

精神01

入院患者満足度【精神科再掲】

$$\text{入院患者満足度【精神科再掲】} = \frac{\text{満足のいく治療を受けたと回答した入院患者数}}{\text{患者満足度の有効回答数(入院)}}$$

入院患者満足度【精神科再掲】とは

入院中または退院時にアンケートなどで診療について満足しているかどうかを患者さんにお聞きし、集計します。

指標の説明

今回の事業では、患者さんご本人からの回答に限っています。
治療のためやむを得ず入院する場合(措置入院や緊急措置入院を含む)には、満足度が低くなる場合があります。調査は概ね年に1回のため、今回の調査期間に実施している病院のみが表示されます。
より高い値を目指しています。

計算について

参考としたガイドライン等	なし
データ除外	なし
補正などの計算方法	なし
データ基準日	2024年4月25日

考察

施設数が29と少なく、調査対象の母数も極端に少ない施設がある。例年同様である。

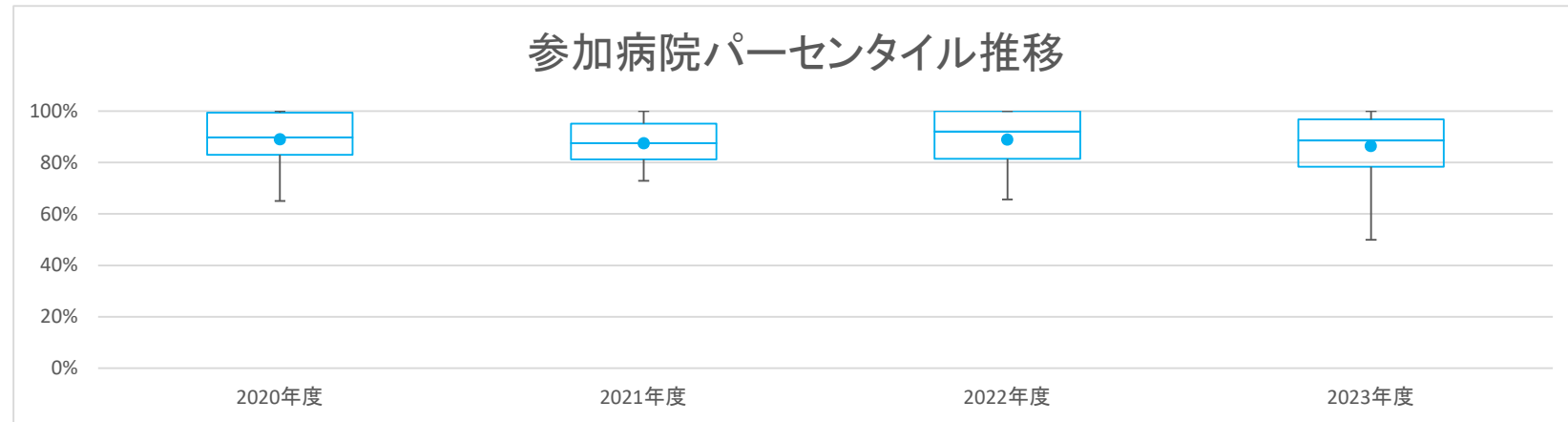
精神01

入院患者満足度【精神科再掲】

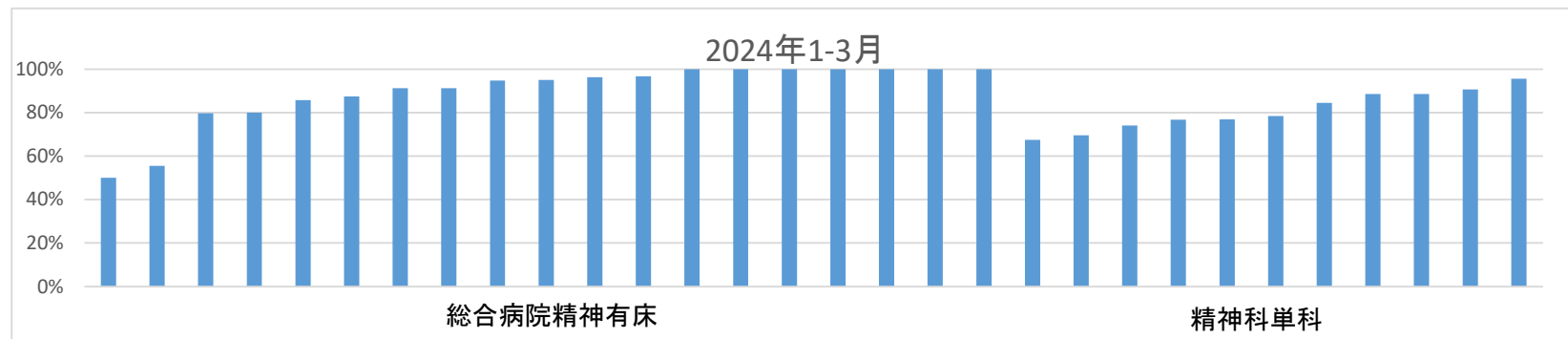
データのまとめ	対象病院群	総合病院精神科有床、精神科単科			
	調査期間	2020年度	2021年度	2022年度	2023年度
	データ登録病院数	27	25	24	29
	分母合計	3572	4515	4847	1673
	75パーセンタイル	99.4%	95.1%	100.0%	96.7%
	中央値	89.7%	87.5%	92.0%	88.6%
	25パーセンタイル	83.0%	81.3%	81.4%	78.4%
	平均値	89.0%	87.5%	88.9%	86.3%
	平均値(0を除く)	89.0%	87.5%	88.9%	86.3%

【時系列】 ●は平均値、他は上方から最大値、75パーセンタイル値、中央値、25パーセンタイル値、最小値

(2014年7月開始)



【直近データ分布】



精神01

入院患者満足度【精神科再掲】

(空白):該当なし、有効な登録数値なし、結果数値表示対象外

(*):全体集計より除外

病院名	精神科単科	2020年度			2021年度			2022年度			2023年度			* 指標値	分母	分子	* 指標値	分母	分子	* 指標値	分母	分子	* 指標値	分母	分子		
		* 指標値	分母	分子	* 指標値	分母	分子	* 指標値	分母	分子	* 指標値	分母	分子														
市立札幌病院	総合病院精神有床																										
市立旭川病院	総合病院精神有床	100.0%	4	4	75.0%	4	3	100.0%	4	4	50.0%	2	1														
市立釧路総合病院	総合病院精神有床																										
砂川市立病院	総合病院精神有床																										
名寄市立総合病院	総合病院精神有床	88.9%	36	32	100.0%	12	12	100.0%	12	12	100.0%	10	10														
市立室蘭総合病院	総合病院精神有床																										
つがる総合病院	総合病院精神有床	100.0%	10	10																							
十和田市立中央病院	総合病院精神有床	100.0%	3	3				100.0%	4	4	100.0%	1	1														
八戸市立市民病院	総合病院精神有床																										
岩手県立大船渡病院	総合病院精神有床										85.7%	7	6														
秋田県立リハビリテーション・精神医療センター	総合病院精神有床	95.8%	289	277	97.5%	316	308	96.9%	258	250	95.0%	278	264														
市立秋田総合病院	総合病院精神有床	92.9%	14	13	100.0%	10	10	100.0%	8	8	100.0%	6	6														
大館市立総合病院	総合病院精神有床	100.0%	13	13	92.9%	14	13				55.6%	9	5														
千葉市立青葉病院	総合病院精神有床																										
国保旭中央病院	総合病院精神有床	100.0%	7	7	87.5%	8	7	100.0%	13	13	87.5%	8	7														
東京都健康長寿医療センター	総合病院精神有床	98.9%	88	87	98.1%	104	102	94.0%	83	78	96.7%	61	59														
青梅市立総合病院	総合病院精神有床							* 0.0%	1	0																	
川崎市立川崎病院	総合病院精神有床																										
静岡県立総合病院	総合病院精神有床										100.0%	2	2														
菊川市立総合病院	総合病院精神有床	96.3%	27	26	100.0%	16	16	100.0%	9	9	94.7%	19	18														
新潟県立新発田病院	総合病院精神有床										80.0%	10	8														
富山県立中央病院	総合病院精神有床																										
市立砺波総合病院	総合病院精神有床																										
公立能登総合病院	総合病院精神有床										91.3%	69	63														
公立松任石川中央病院	総合病院精神有床																										
福井県立病院	総合病院精神有床				83.1%	77	64	73.8%	61	45	79.7%	59	47														
杉田玄白記念公立小浜病院	総合病院精神有床	78.1%	32	25	75.0%	32	24	81.5%	27	22																	
岐阜県立多治見病院	総合病院精神有床																										
大阪急性期・総合医療センター	総合病院精神有床	85.7%	7	6	100.0%	4	4				100.0%	1	1														
大阪市立総合医療センター	総合病院精神有床																										
鳥根県立中央病院	総合病院精神有床	100.0%	9	9	94.4%	18	17	100.0%	62	62	96.4%	55	53														
隠岐広域連合立隠岐病院	総合病院精神有床																										
県立広島病院	総合病院精神有床	100.0%	1	1							100.0%	8	8														
広島市立広島市民病院	総合病院精神有床																										
長崎県対馬病院	総合病院精神有床	75.0%	4	3	75.0%	4	3	100.0%	6	6	100.0%	2	2														
沖縄県立宮古病院	総合病院精神有床							75.0%	4	3																	
岩手県立南光病院	精神科単科										76.7%	73	56														
宮城県立精神医療センター	精神科単科	65.0%	123	80				65.6%	125	82	67.4%	132	89														
山形県立こころの医療センター	精神科単科	84.2%	38	32																							
茨城県立こころの医療センター	精神科単科																										
栃木県立岡本台病院	精神科単科				81.3%	64	52	74.0%	50	37	76.9%	52	40														
埼玉県立精神医療センター	精神科単科				84.0%	1454	1221	87.0%	1580	1375	84.4%	45	38														
千葉県精神科医療センター	精神科単科																										
東京都立松沢病院	精神科単科	85.7%	1700	1457	87.1%	1310	1141	85.4%	1753	1497																	
神奈川県立精神医療センター	精神科単科																										
新潟県立精神医療センター	精神科単科	78.2%	55	43	75.0%	40	30																				
石川県立こころの病院	精神科単科																										
長野県立こころの医療センター駒ヶ根	精神科単科	89.7%	68	61	85.4%	48	41	91.7%	60	55	90.6%	32	29														
愛知県精神医療センター	精神科単科										78.4%	74	58														
三重県立こころの医療センター	精神科単科	72.9%	107	78	74.5%	94	70	81.2%	69	56	74.1%	85	63														
大阪精神医療センター	精神科単科	89.7%	68	61	89.5%	57	51																				
鳥根県立こころの医療センター	精神科単科	78.6%	196	154	72.9%	170	124	68.7%	83	57	69.6%	69	48														
岡山県精神科医療センター	精神科単科	90.5%	21	19	92.6%	27	25	92.6%	27	25	95.7%	23	22														
山口県立こころの医療センター	精神科単科	88.1%	168	148	95.1%	183	174	92.3%	196	181	88.6%	105	93														
香川県立丸亀病院	精神科単科							86.7%	15	13																	
福岡県立精神医療センター太宰府病院	精神科単科	88.0%	418	368	87.9%	379	333	87.6%	338	296	88.6%	376	333														
長崎県精神医療センター	精神科単科	81.8%	66	54	84.3%	70	59																				

精神01

入院患者満足度【精神科再掲】

(空白):該当なし、有効な登録数値なし、結果数値表示対象外 (*):全体集計より除外

病院名	精神標榜	2020年度			2021年度			2022年度			2023年度			*			*			*			*					
		指標値	分母	分子	指標値	分母	分子	指標値	分母	分子	指標値	分母	分子	指標値	分母	分子	指標値	分母	分子	指標値	分母	分子	指標値	分母	分子			

精神01

入院患者満足度【精神科再掲】

(空白):該当なし、有効な登録数値なし、結果数値表示対象外 (*):全体集計より除外

病院名	精神標榜	2020年度			2021年度			2022年度			2023年度			2024年度			2025年度		
		* 指標値	分母	分子	* 指標値	分母	分子	* 指標値	分母	分子	* 指標値	分母	分子	* 指標値	分母	分子	* 指標値	分母	分子

精神02

入院患者満足度(看護)【精神科再掲】

$$\text{入院患者満足度(看護)【精神科再掲】} = \frac{\text{満足のいく看護を受けたと回答した入院患者数}}{\text{患者満足度の有効回答数(看護)}}$$

入院患者満足度(看護)【精神科再掲】とは 入院中または退院時にアンケートなどで看護について満足しているかどうかを患者さんにお聞きし、集計します。

指標の説明

今回の事業では、患者さんご本人からの回答に限っています。
治療のためやむを得ず入院する場合(措置入院や緊急措置入院を含む)には、満足度が低くなる場合があります。調査は概ね年に1回のため、今回の調査期間に実施している病院のみが表示されます。
より高い値を目指しています。

計算について

参考としたガイドライン等	なし
データ除外	なし
補正などの計算方法	なし
データ基準日	2024年4月25日

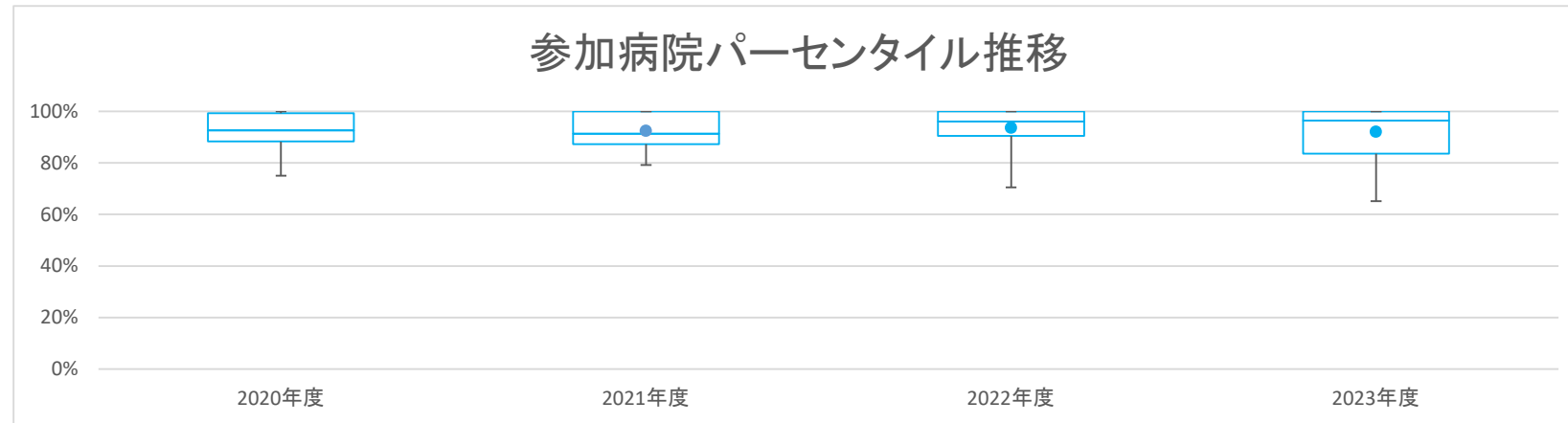
考察

施設数が26と少なく、対象の母数が少ない施設が多い。

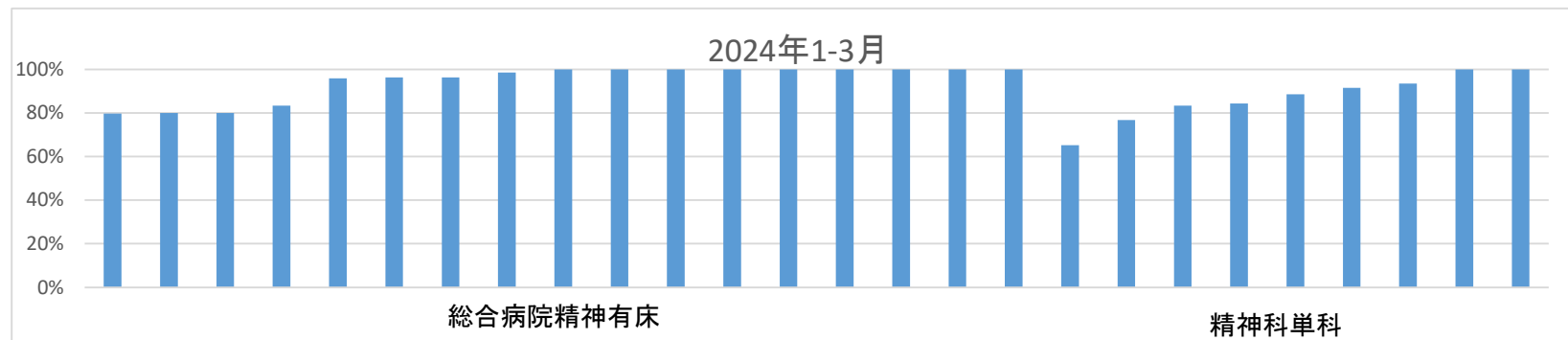
精神02 入院患者満足度(看護)【精神科再掲】

データのまとめ	対象病院群	総合病院精神科有床、精神科単科			
	調査期間	2020年度	2021年度	2022年度	2023年度
データ登録病院数		26	25	22	26
分母合計		3580	3842	4753	1451
75パーセンタイル		99.3%	100.0%	100.0%	100.0%
中央値		92.6%	91.3%	96.0%	96.4%
25パーセンタイル		88.3%	87.3%	90.5%	83.6%
平均値		92.3%	92.4%	93.6%	92.1%
平均値(0を除く)		92.3%	92.4%	93.6%	92.1%

【時系列】 ●は平均値、他は上方から最大値、75パーセンタイル値、中央値、25パーセンタイル値、最小値 (2016年4月開始)



【直近データ分布】



精神02

入院患者満足度(看護)【精神科再掲】

(空白):該当なし、有効な登録数値なし、結果数値表示対象外 (*)全体集計より除外

病院名	精神科	2020年度			2021年度			2022年度			2023年度			2023年4-6月			7-9月			10-12月			2024年1-3月		
		* 指標値	分母	分子	* 指標値	分母	分子	* 指標値	分母	分子	* 指標値	分母	分子	* 指標値	分母	分子	* 指標値	分母	分子	* 指標値	分母	分子	* 指標値	分母	分子
市立釧路総合病院	総合病院精神有床																								
砂川市立病院	総合病院精神有床																								
名寄市立総合病院	総合病院精神有床	88.9%	36	32	100.0%	16	16	100.0%	16	16	100.0%	2	2												
市立室蘭総合病院	総合病院精神有床																								
つがる総合病院	総合病院精神有床	100.0%	10	10																					
十和田市立中央病院	総合病院精神有床	100.0%	3	3				100.0%	4	4	100.0%	1	1												
八戸市立市民病院	総合病院精神有床																								
岩手県立大船渡病院	総合病院精神有床												80.0%	5	4										
秋田県立リハビリテーション・精神医療センター	総合病院精神有床	97.1%	344	334	97.9%	337	330	97.1%	274	266	98.6%	279	275												
市立秋田総合病院	総合病院精神有床	100.0%	6	6	100.0%	3	3	100.0%	8	8	83.3%	6	5												
大館市立総合病院	総合病院精神有床	100.0%	11	11	100.0%	11	11				80.0%	10	8												
千葉市立青葉病院	総合病院精神有床																								
国保旭中央病院	総合病院精神有床	100.0%	8	8	90.9%	11	10	100.0%	14	14	100.0%	9	9												
東京都健康長寿医療センター	総合病院精神有床	100.0%	55	55	96.9%	97	94	96.2%	79	76	96.4%	55	53												
青梅市立総合病院	総合病院精神有床							100.0%	1	1															
川崎市立川崎病院	総合病院精神有床																								
静岡県立総合病院	総合病院精神有床										100.0%	2	2												
菊川市立総合病院	総合病院精神有床	93.5%	31	29	100.0%	16	16	88.9%	9	8	100.0%	24	24												
新潟県立新発田病院	総合病院精神有床										100.0%	12	12												
富山県立中央病院	総合病院精神有床																								
市立砺波総合病院	総合病院精神有床																								
公立能登総合病院	総合病院精神有床										95.9%	73	70												
公立松任石川中央病院	総合病院精神有床																								
福井県立病院	総合病院精神有床				79.2%	77	61	70.5%	61	43	79.7%	59	47												
杉田玄白記念公立小浜病院	総合病院精神有床	87.5%	32	28	87.1%	31	27	96.2%	26	25															
岐阜県立多治見病院	総合病院精神有床																								
大阪急性期・総合医療センター	総合病院精神有床	85.7%	7	6	100.0%	4	4				100.0%	1	1												
兵庫県立淡路医療センター	総合病院精神有床																								
島根県立中央病院	総合病院精神有床	100.0%	9	9	100.0%	20	20	100.0%	66	66	96.4%	55	53												
県立広島病院	総合病院精神有床										100.0%	8	8												
広島市立広島市民病院	総合病院精神有床	95.2%	21	20	91.3%	23	21	96.2%	26	25															
長崎県対馬病院	総合病院精神有床	75.0%	4	3	100.0%	4	4	100.0%	6	6	100.0%	2	2												
沖縄県立宮古病院	総合病院精神有床							*	33.3%	3	1														
岩手県立南光病院	精神科単科										65.2%	46	30												
宮城県立精神医療センター	精神科単科	90.5%	126	114																					
山形県立こころの医療センター	精神科単科	95.0%	40	38																					
栃木県立岡本台病院	精神科単科				87.3%	63	55	83.9%	56	47															
埼玉県立精神医療センター	精神科単科				83.4%	829	691	86.9%	1553	1350	93.5%	46	43												
東京都立松沢病院	精神科単科	89.7%	1701	1525	92.7%	1307	1212	92.1%	1794	1652															
神奈川県立精神医療センター	精神科単科																								
新潟県立精神医療センター	精神科単科	88.9%	45	40	84.8%	33	28																		
長野県立こころの医療センター駒ヶ根	精神科単科	94.1%	68	64	93.9%	49	46	94.8%	58	55	100.0%	11	11												
愛知県精神医療センター	精神科単科										76.7%	73	56												
三重県立こころの医療センター	精神科単科	84.8%	79	67	86.4%	66	57	95.9%	49	47	83.3%	84	70												
大阪精神医療センター	精神科単科	93.9%	66	62	90.2%	61	55																		
島根県立こころの医療センター	精神科単科	82.9%	210	174	84.5%	194	164	85.6%	90	77	84.3%	83	70												
岡山県精神科医療センター	精神科単科	91.7%	24	22	89.7%	29	26	92.6%	27	25	100.0%	21	21												
山口県立こころの医療センター	精神科単科	88.1%	168	148	96.4%	83	80	92.3%	196	181	88.6%	105	93												
福岡県立精神医療センター太宰府病院	精神科単科	87.6%	421	369	89.3%	383	342	90.0%	340	306	91.6%	379	347												
長崎県精神医療センター	精神科単科	89.1%	55	49	87.4%	95	83																		

精神03

紹介率【精神科再掲】

$$\text{紹介率【精神科再掲】} = \frac{\text{紹介初診患者数} + \text{初診救急患者数}}{\text{初診患者数}}$$

紹介率【精神科再掲】とは 病院に初診で来る患者さんに対して、紹介受診、救急受診する患者さんの割合を表します。

指標の説明

数値が高い場合には、直接初診する患者さんより地域医療機関等からの紹介や救急来院が目立つことを示しています。地域にもともと医療機関が少ない場合（島しょ部、過疎地域を担当している病院など）、地域住民の健康管理を直接担っている場合には、まっすぐ病院を受診されるため率が低くなります。自治体病院は地域の医療機関等からの紹介患者さんの診療をしています。より高い値を目指しています。

計算について

参考としたガイドライン等	なし
データ除外	なし
補正などの計算方法	なし
データ基準日	2024年4月25日

考察

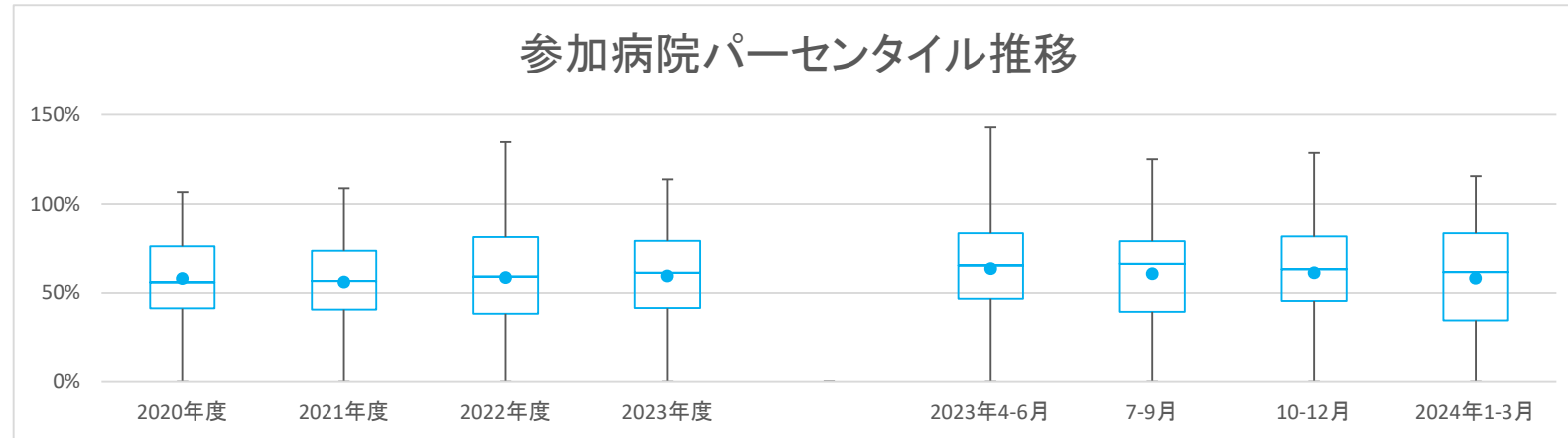
若干の変動はあるが、大きくは動いていない。施設間の差もある。分母が明らかに少ないと考えられる施設もある。

精神03

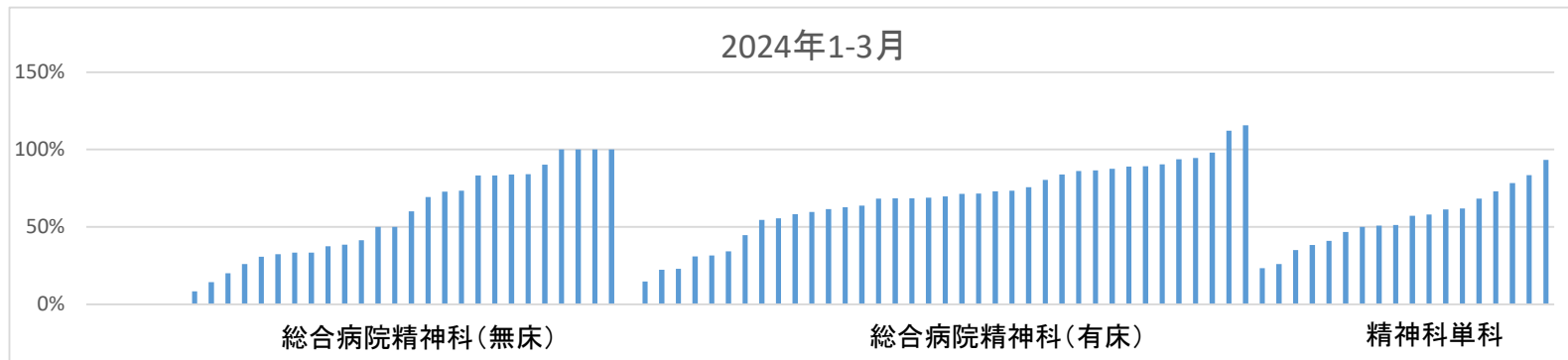
紹介率【精神科再掲】

データのまとめ	対象病院群	総合病院精神科無床、総合病院精神科有床、精神科単科							
	調査期間	2020年度	2021年度	2022年度	2023年度	2023年4-6月	7-9月	10-12月	2024年1-3月
	データ登録病院数	100	102	96	97	90	85	86	87
	分母合計	33806	38603	32623	34276	9038	8577	8415	8276
	75パーセンタイル	75.9%	73.6%	81.1%	78.9%	83.3%	78.9%	81.4%	83.3%
	中央値	55.9%	56.6%	59.0%	61.1%	65.2%	66.2%	63.2%	61.5%
	25パーセンタイル	41.3%	40.7%	38.4%	41.5%	46.8%	39.4%	45.5%	34.5%
	平均値	58.0%	55.9%	58.4%	59.3%	63.5%	60.5%	61.2%	58.0%
	平均値(0を除く)	61.0%	58.8%	61.6%	61.8%	66.4%	65.1%	64.2%	62.3%

【時系列】 ●は平均値、他は上方から最大値、75パーセンタイル値、中央値、25パーセンタイル値、最小値 (2014年7月開始)



【直近データ分布】



医療の質・医療安全指標の評価・公表等推進事業

精神03

紹介率【精神科再掲】

(空白):該当なし、有効な登録数値なし、結果数値表示対象外 (*):全体集計より除外

病院名	標榜	2020年度			2021年度			2022年度			2023年度			2023年4-6月			7-9月			10-12月			2024年1-3月				
		* 指標値	分母	分子	* 指標値	分母	分子	* 指標値	分母	分子	* 指標値	分母	分子	* 指標値	分母	分子	* 指標値	分母	分子	* 指標値	分母	分子	* 指標値	分母	分子		
青森県立中央病院	総合病院精神無床	18.2%	11	2	0.0%	4	0	0.0%	6	0	0.0%	10	0	0.0%	3	0	0.0%	1	0	0.0%	1	0	0.0%	6	0		
岩手県立久慈病院	総合病院精神無床	44.7%	47	21	51.5%	66	34	42.6%	54	23	53.3%	60	32	47.1%	17	8	84.6%	13	11	40.9%	22	9	50.0%	8	4		
岩手県立中央病院	総合病院精神無床	64.9%	77	50	66.0%	53	35	37.0%	54	20	58.6%	29	17	66.7%	9	6	75.0%	8	6	50.0%	4	2	37.5%	8	3		
大崎市民病院	総合病院精神無床	89.6%	77	69	80.5%	113	91	89.3%	103	92	87.3%	102	89	93.8%	32	30	76.9%	26	20	94.7%	19	18	84.0%	25	21		
栗原市立栗原中央病院	総合病院精神無床				0.0%	3	0	0.0%	3	0	0.0%	2	0	0.0%	2	0											
山形県立中央病院	総合病院精神無床	51.5%	33	17	29.6%	27	8	110.0%	10	11	20.0%	5	1							20.0%	5	1					
日本海総合病院	総合病院精神無床	85.1%	316	269	67.3%	410	276	78.0%	414	323	84.1%	384	323	81.5%	108	88	89.2%	102	91	82.2%	90	74	83.3%	84	70		
公立藤田総合病院	総合病院精神無床	0.0%	5	0	0.0%	2	0	100.0%	1	1	33.3%	3	1	50.0%	2	1	0.0%	1	0								
公立富岡総合病院	総合病院精神無床	29.5%	78	23	27.3%	128	35	35.9%	92	33	24.7%	85	21	25.0%	16	4	26.9%	26	7	20.0%	20	4	26.1%	23	6		
川口市立医療センター	総合病院精神無床	0.0%	5	0	0.0%	11	0	0.0%	2	0	0.0%	2	0							0.0%	1	0	0.0%	1	0		
千葉がんセンター	総合病院精神無床	33.3%	15	5	10.0%	20	2																				
船橋市立医療センター	総合病院精神無床	50.0%	66	33	43.6%	101	44	51.8%	56	29	47.1%	85	40	40.7%	27	11	64.0%	25	16	45.0%	20	9	30.8%	13	4		
町田市民病院	総合病院精神無床	70.4%	429	302	73.7%	487	359	73.6%	519	382	78.9%	227	179	75.0%	128	96							83.8%	99	83		
川崎市立多摩病院	総合病院精神無床	72.5%	91	66	90.0%	30	27	94.1%	17	16	101.2%	83	84	91.7%	36	33	125.0%	16	20	100.0%	20	20	100.0%	11	11		
藤沢市民病院	総合病院精神無床	0.0%	3	0	86.6%	67	58	94.4%	71	67	82.1%	39	32	91.7%	12	11	70.6%	17	12	90.0%	10	9					
横須賀市立うらまち病院	総合病院精神無床	40.5%	37	15	61.0%	41	25	87.5%	32	28	78.9%	19	15	42.9%	7	3	100.0%	3	3	114.3%	7	8	50.0%	2	1		
神奈川リハビリテーション病院	総合病院精神無床							28.6%	7	2	100.0%	1	1				100.0%	1	1								
静岡市立静岡病院	総合病院精神無床	0.0%	2	0	0.0%	1	0	0.0%	3	0																	
磐田市立総合病院	総合病院精神無床	95.0%	40	38	92.9%	56	52	94.4%	71	67	93.8%	32	30	100.0%	18	18	85.7%	14	12								
長野県立木曽病院	総合病院精神無床	42.5%	40	17	22.0%	50	11	26.9%	52	14	10.0%	50	5	11.8%	17	2	9.1%	11	1	10.0%	10	1	8.3%	12	1		
長野県立信州医療センター	総合病院精神無床	40.0%	20	8	53.8%	13	7	46.2%	13	6	20.0%	5	1							0.0%	2	0	33.3%	3	1		
岡谷市民病院	総合病院精神無床	50.7%	69	35	51.6%	62	32	43.9%	57	25	36.2%	69	25	47.8%	23	11	40.0%	15	6	15.4%	13	2	33.3%	18	6		
佐久市立国保浅間総合病院	総合病院精神無床										275.0%	4	11	100.0%	1	1	0.0%	1	0	500.0%	2	10					
岐阜県総合医療センター	総合病院精神無床	37.5%	8	3	30.0%	10	3	55.6%	9	5	0.0%	5	0	0.0%	3	0	0.0%	2	0								
春日井市民病院	総合病院精神無床	71.4%	42	30	64.3%	56	36	57.9%	38	22	73.8%	42	31	63.2%	19	12	72.7%	11	8	91.7%	12	11					
小牧市民病院	総合病院精神無床	61.9%	21	13	69.2%	26	18	62.5%	16	10	82.9%	41	34	100.0%	9	9	76.9%	13	10	71.4%	7	5	83.3%	12	10		
豊橋市民病院	総合病院精神無床	100.0%	67	67	92.1%	38	35	100.0%	6	6	20.0%	5	1	25.0%	4	1								0.0%	1	0	
西尾市民病院	総合病院精神無床	53.3%	75	40	54.4%	57	31	43.5%	69	30	43.9%	57	25	46.7%	15	7	26.7%	15	4	64.3%	14	9	38.5%	13	5		
碧南市民病院	総合病院精神無床	0.0%	2	0																							
公立陶生病院	総合病院精神無床	80.6%	62	50	79.7%	69	55	66.7%	42	28	75.0%	56	42	86.7%	15	13	75.0%	20	15	60.0%	10	6	72.7%	11	8		
公立甲賀病院	総合病院精神無床	123.8%	21	26	250.0%	8	20	0.0%	1	0																	
市立東大阪医療センター	総合病院精神無床	99.4%	164	163	100.0%	142	142	100.0%	208	208	100.0%	199	199	100.0%	50	50	100.0%	50	50	100.0%	53	53	100.0%	46	46		
箕面市立病院	総合病院精神無床	59.1%	257	152	55.8%	276	154	71.8%	255	183	75.2%	250	188	83.9%	56	47	69.1%	68	47	78.4%	74	58	69.2%	52	36		
明石市立市民病院	総合病院精神無床	47.6%	271	129	47.3%	239	113	54.5%	145	79	40.8%	103	42				39.4%	33	13				41.4%	70	29		
西脇市立西脇病院	総合病院精神無床	81.6%	49	40	74.0%	131	97	83.7%	129	108	85.1%	121	103	100.0%	29	29	82.1%	28	23	85.3%	34	29	73.3%	30	22		
加古川中央市民病院	総合病院精神無床	93.9%	196	184	91.0%	177	161	91.3%	172	157	96.0%	251	241	100.0%	62	62	100.0%	54	54	95.3%	64	61	90.1%	71	64		
鳥取県立厚生病院	総合病院精神無床	100.0%	1	1																							
隠岐広域連合立隠岐島前病院	総合病院精神無床	33.3%	15	5	36.4%	11	4	5.6%	18	1	25.0%	16	4	40.0%	5	2	0.0%	2	0	50.0%	2	1	14.3%	7	1		
福山市民病院	総合病院精神無床	14.3%	14	2	2.9%	34	1	22.6%	31	7	23.1%	26	6	50.0%	4	2	9.1%	11	1	33.3%	6	2	20.0%	5	1		
安芸太田病院	総合病院精神無床				25.0%	24	6	38.9%	18	7	23.1%	13	3	40.0%	5	2	0.0%	1	0	20.0%	5	1	0.0%	2	0		
山口県立総合医療センター	総合病院精神無床	73.8%	107	79	66.5%	155	103	58.7%	155	91	64.5%	166	107	69.5%	59	41	70.6%	34	24	54.5%	33	18	60.0%	40	24		
高松市立みんなの病院	総合病院精神無床	50.0%	6	3	60.0%	5	3	87.5%	8	7	50.0%	4	2	66.7%	3	2	0.0%	1	0								
さぬき市民病院	総合病院精神無床	33.5%	215	72	29.2%	267	78	30.0%	217	65	34.3%	213	73	36.9%	65	24	26.3%	57	15	40.7%	54	22	32.4%	37	12		
愛媛県立中央病院	総合病院精神無床	37.5%	16	6	22.2%	9	2	41.7%	12	5	100.0%	1	1											100.0%	1	1	
大牟田市立病院	総合病院精神無床	50.0%	12	6	63.6%	11	7	25.0%	4	1	64.3%	14	9	71.4%	7	5	33.3%	3	1	50.0%	2	1	100.0%	2	2		
公立八女総合病院	総合病院精神無床				28.6%	7	2	75.0%	8	6	50.0%	2	1							100.0%	1	1			0.0%	1	0
佐賀県医療センター好生館	総合病院精神無床	47.8%	23	11	37.0%	27	10	34.3%	35	12																	
長崎みなとメディカルセンター	総合病院精神無床	53.8%	39	21	64.7%	34	22	59.3%	27	16	63.6%	11	7	80.0%	5	4	100.0%	1	1	50.0%	4	2	0.0%	1	0		
沖縄県立中部病院	総合病院精神無床	73.9%	115	85	108.8%	68	74	106.5%	77	82	151.1%	45	68	142.9%	14	20	212.5%	8	17	128.6%	14	18	144.4%	9	13		
市立札幌病院	総合病院精神有床	100.8%	118	119																							
市立旭川病院	総合病院精神有床	42.4%	543	230	49.5%	414	205	64.4%	413	266	58.7%	433	254	32.3%	93	30	62.7%	134	84	64.8%	108	70	71.4%	98	70		
小樽市立病院	総合病院精神有床	51.7%	294	152	54.6%	405	221	49.2%	388	191	54.7%	298	163	53.7%	41	22	46.7%	107	50	56.3%	96	54	68.5%	54	37		
市立釧路総合病院	総合病院精神有床	54.2%	365	198	44.5%	586	261	54.0%	766	414	55.4%	599	332	52.3%	155	81	52.7%	169	89	59.5%	158	94	58.1%	117	68		
砂川市立病院	総合病院精神有床	71.5%	551	394	81.0%	547	443	60.2%	663	399	71.0%	624	443	74.1%	158	117	74.1%	158	117	71.3%	167	119	63.8%	141	90		

医療の質・医療安全指標の評価・公表等推進事業

精神03

紹介率【精神科再掲】

(空白):該当なし、有効な登録数値なし、結果数値表示対象外 (*)全体集計より除外

病院名	標榜	2020年度			2021年度			2022年度			2023年度			2023年4-6月			7-9月			10-12月			2024年1-3月		
		* 指標値	分母	分子	* 指標値	分母	分子	* 指標値	分母	分子	* 指標値	分母	分子	* 指標値	分母	分子	* 指標値	分母	分子	* 指標値	分母	分子	* 指標値	分母	分子
川崎市立川崎病院	総合病院精神有床	68.5%	273	187	69.9%	342	239	81.1%	264	214	90.7%	193	175	91.4%	70	64	94.6%	56	53	86.6%	67	58			
菊川市立総合病院	総合病院精神有床	71.4%	210	150	65.2%	233	152	74.8%	250	187	67.1%	246	165	68.7%	67	46	57.9%	57	33	77.8%	63	49	62.7%	59	37
新潟県立新発田病院	総合病院精神有床													67.0%	406	272	64.8%	122	79	69.6%	115	80	64.1%	117	75
富山市立富山市民病院	総合病院精神有床	67.4%	261	176	63.2%	413	261																		
公立能登総合病院	総合病院精神有床										41.0%	449	184	45.7%	151	69	33.1%	121	40	50.5%	101	51	31.6%	76	24
公立松任石川中央病院	総合病院精神有床	59.8%	281	168	61.0%	277	169	62.5%	331	207	70.2%	295	207	66.7%	75	50	77.5%	71	55	68.2%	88	60	68.9%	61	42
福井県立病院	総合病院精神有床	83.0%	270	224	64.5%	273	176	73.9%	226	167	68.9%	254	175	60.9%	64	39	66.2%	65	43	75.0%	76	57	73.5%	49	36
杉田玄白記念公立小浜病院	総合病院精神有床	24.0%	229	55	25.8%	310	80	23.7%	266	63	21.3%	287	61	15.4%	78	12	28.6%	84	24	17.2%	64	11	23.0%	61	14
岐阜市民病院	総合病院精神有床	69.4%	294	204	75.9%	294	223	78.6%	285	224	83.3%	257	214	78.8%	66	52	87.1%	62	54	83.6%	73	61	83.9%	56	47
大阪急性期・総合医療センター	総合病院精神有床	75.0%	148	111	68.8%	125	86	50.0%	10	5	13.3%	30	4	0.0%	8	0	33.3%	6	2	0.0%	7	0	22.2%	9	2
大阪市立総合医療センター	総合病院精神有床	81.7%	736	601	81.6%	555	453	92.9%	680	632	96.3%	593	571	97.3%	147	143	95.9%	146	140	93.8%	146	137	98.1%	154	151
兵庫県立淡路医療センター	総合病院精神有床	62.5%	341	213	66.7%	396	264	65.8%	368	242	67.8%	342	232	65.6%	96	63	73.0%	89	65	62.8%	78	49	69.6%	79	55
奈良県総合医療センター	総合病院精神有床	91.9%	135	124	86.1%	101	87	94.2%	137	129	84.6%	259	219	77.8%	81	63	90.9%	66	60	81.7%	60	49	90.4%	52	47
島根県立中央病院	総合病院精神有床	68.6%	191	131	55.6%	259	144	48.3%	236	114	55.6%	214	119	50.9%	55	28	50.7%	71	36	56.8%	44	25	68.2%	44	30
県立広島病院	総合病院精神有床	86.3%	117	101	83.8%	68	57	93.8%	80	75	93.7%	111	104	90.3%	31	28	96.9%	32	31	100.0%	24	24	87.5%	24	21
広島市立北部医療センター安佐市民病院	総合病院精神有床	88.5%	26	23	88.9%	45	40	86.6%	82	71	84.8%	79	67	76.9%	26	20	95.0%	20	19	73.3%	15	11	94.4%	18	17
広島市立広島市民病院	総合病院精神有床	84.4%	577	487	73.1%	427	312	71.3%	394	281	78.9%	611	482	109.2%	76	83	53.9%	128	69	63.5%	126	80	89.0%	281	250
徳島県立中央病院	総合病院精神有床	104.5%	333	348	103.9%	434	451	103.8%	416	432	103.4%	473	489	103.4%	118	122	98.4%	123	121	99.1%	108	107	112.1%	124	139
高知県立あき総合病院	総合病院精神有床	* 174.1%	58	101	50.0%	40	20																		
長崎県対馬病院	総合病院精神有床	47.0%	149	70	35.9%	145	52	40.6%	133	54	46.1%	128	59	39.2%	51	20	42.9%	21	9	46.7%	30	14	61.5%	26	16
大分県立病院	総合病院精神有床	106.7%	105	112	84.8%	112	95	83.5%	103	86	113.8%	116	132	111.1%	27	30	115.4%	26	30	112.9%	31	35	115.6%	32	37
宮崎県立宮崎病院	総合病院精神有床	37.1%	272	101	48.8%	213	104	24.3%	507	123	35.8%	338	121	90.3%	31	28	30.6%	111	34	29.2%	96	28	31.0%	100	31
沖縄県立宮古病院	総合病院精神有床	41.6%	154	64	54.5%	279	152	51.0%	298	152	60.6%	297	180	59.5%	84	50	61.8%	76	47	64.9%	74	48	55.6%	63	35
青森県立つくしが丘病院	精神科単科										30.7%	365	112	34.0%	162	55	28.5%	158	45	26.7%	45	12			
岩手県立南光病院	精神科単科	31.7%	589	187	34.8%	742	258	31.7%	813	258	31.5%	707	223	29.9%	177	53	38.6%	158	61	33.1%	172	57	26.0%	200	52
宮城県立精神医療センター	精神科単科	55.5%	917	509	49.1%	1005	493	46.1%	946	436	55.1%	891	491	59.3%	221	131	50.7%	225	114	52.5%	221	116	58.0%	224	130
山形県立こころの医療センター	精神科単科	45.7%	622	284																					
茨城県立こころの医療センター	精神科単科	76.5%	1542	1180	47.5%	1997	948	45.9%	1616	742	42.2%	1807	763	47.1%	522	246	40.5%	432	175	44.5%	458	204	34.9%	395	138
栃木県立岡本台病院	精神科単科				66.3%	469	311	52.0%	812	422	59.4%	958	569	56.0%	268	150	64.9%	239	155	59.9%	227	136	57.1%	224	128
埼玉県立精神医療センター	精神科単科	48.2%	742	358	53.4%	948	506	60.4%	897	542	46.6%	298	139												
東京都立松沢病院	精神科単科	* 137.3%	6550	8992	54.0%	1654	893																		
山梨県立北病院	精神科単科	32.5%	1353	440	29.7%	1383	411	34.8%	1429	498	41.5%	1268	526	44.0%	343	151	34.4%	331	114	49.3%	302	149	38.4%	292	112
静岡県立こころの医療センター	精神科単科	56.2%	781	439	51.9%	831	431				56.6%	606	343	56.5%	186	105				62.7%	204	128	50.9%	216	110
新潟県立精神医療センター	精神科単科	50.9%	330	168	46.7%	270	126																		
石川県立こころの病院	精神科単科	53.1%	586	311	45.9%	921	423	40.0%	1167	467	49.7%	1208	600	47.7%	350	167	54.8%	294	161	45.5%	299	136	51.3%	265	136
長野県立こころの医療センター駒ヶ根	精神科単科	52.5%	1098	576	45.0%	1278	575	35.6%	1172	417	44.0%	1171	515	40.5%	299	121	49.2%	295	145	45.5%	286	130	40.9%	291	119
愛知県精神医療センター	精神科単科										76.4%	624	477				64.4%	219	141	75.7%	239	181	93.4%	166	155
三重県立こころの医療センター	精神科単科	65.6%	786	516	72.8%	975	710	74.8%	876	655	78.4%	798	626	77.2%	246	190	78.9%	227	179	83.1%	237	197	68.2%	88	60
京都府立洛南病院	精神科単科	78.0%	690	538	77.7%	709	551	77.7%	579	450	77.5%	621	481	76.7%	146	112	76.7%	146	112	77.8%	167	130	78.4%	162	127
大阪精神医療センター	精神科単科	39.6%	2238	887	48.6%	2182	1061																		
兵庫県立ひょうごこころの医療センター	精神科単科	30.4%	1663	506	24.5%	1715	421	34.7%	2493	865	85.0%	2500	2124	91.9%	688	632	88.6%	588	521	75.9%	669	508	83.4%	555	463
島根県立こころの医療センター	精神科単科	51.0%	590	301	55.8%	667	372	47.9%	645	309	53.7%	669	359	59.1%	171	101	54.7%	161	88	50.8%	179	91	50.0%	158	79
岡山県精神科医療センター	精神科単科	61.5%	2470	1519	59.6%	2707	1613	60.9%	2018	1229	60.0%	2670	1602	57.0%	669	381	60.6%	713	432	60.7%	666	404	61.9%	622	385
山口県立こころの医療センター	精神科単科	67.8%	752	510	65.7%	843	554	66.6%	608	405	68.4%	598	409	70.0%	210	147	72.9%	207	151				61.3%	181	111
香川県立丸亀病院	精神科単科	17.4%	547	95	22.3%	664	148	22.1%	833	184	20.1%	740	149	15.3%	202	31	24.9%	189	47	17.3%	173	30	23.3%	176	41
福岡県立精神医療センター太宰府病院	精神科単科	66.5%	594	395	71.7%	635	455	67.7%	489	331	72.8%	680	495	76.7%	172	132	68.2%	176	120	73.3%	165	121	73.1%	167	122
長崎県精神医療センター	精神科単科	62.5%	344	215	63.0%	246	155	134.6%	133	179															

精神04

逆紹介率【精神科再掲】

$$\text{逆紹介率【精神科再掲】} = \frac{\text{逆紹介患者数}}{\text{初診患者数}}$$

逆紹介率【精神科再掲】 検査が終わった患者さんや、治療が一段落したり、治療方法が定まった患者さんは患者さんの利便性等を考慮し、かかりつけ医への紹介(逆紹介といいます)を行っています。逆紹介患者数と初診患者数の割合を表しています。

指標の説明

かかりつけ医との連携関係が強いと率は高くなります。
初診患者数が多いと率は低くなります。もともと、地域医療機関が少ない(島しょ部や過疎地域)と診療所などへの逆紹介が困難となります。地域医療を病院がかかりつけ医として直接担っているためです。
より高い値を目指しています。

計算について

参考としたガイドライン等	なし
データ除外	なし
補正などの計算方法	なし
データ基準日	2024年4月25日

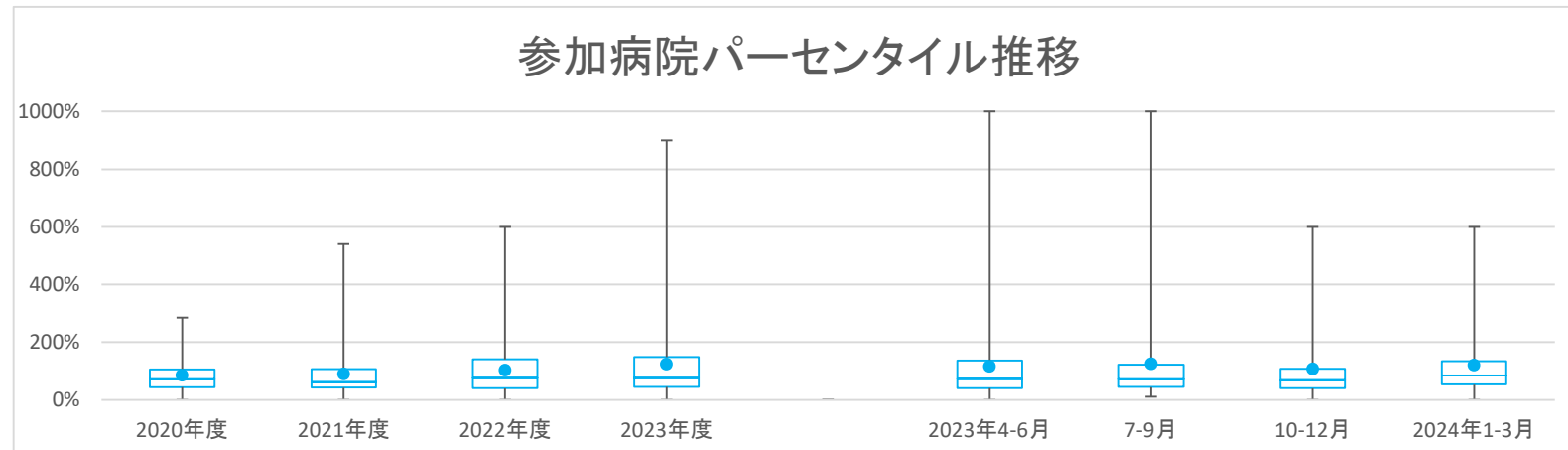
考察

若干の変動はあるが、大きくは動いていない。施設間の差もある。分母が明らかに少ないと考えられる施設もある。

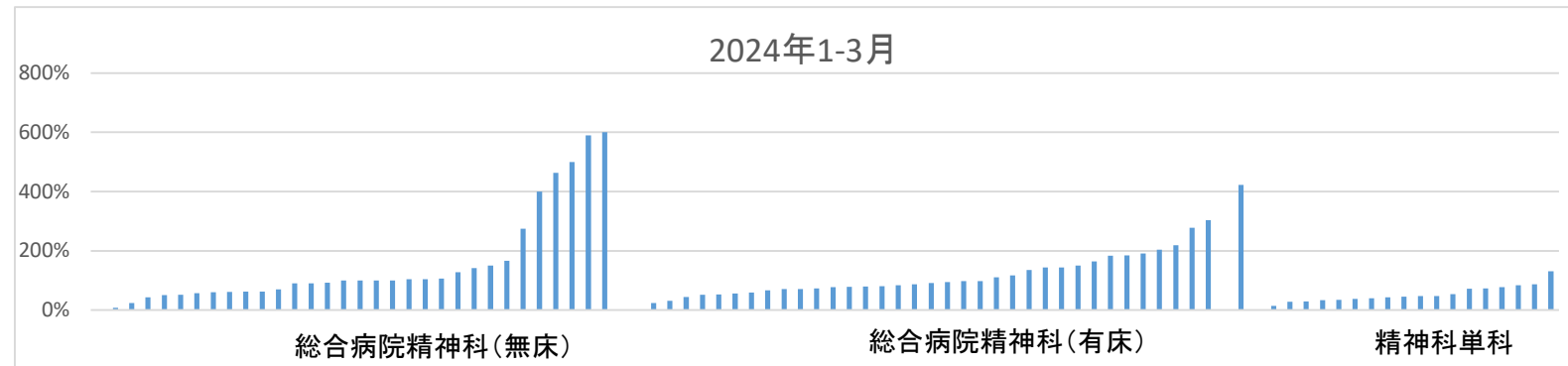
精神04 逆紹介率【精神科再掲】

データのまとめ	対象病院群 調査期間	総合病院精神科無床、総合病院精神科有床、精神科単科							
		2020年度	2021年度	2022年度	2023年度	2023年4-6月	7-9月	10-12月	2024年1-3月
データ登録病院数		101	101	96	95	90	86	84	86
分母合計		40600	41837	39987	33561	8904	8458	8362	8255
75パーセンタイル		105.2%	107.0%	141.2%	148.9%	136.5%	121.4%	107.1%	134.2%
中央値		71.4%	61.6%	75.6%	75.3%	72.1%	71.5%	67.8%	84.0%
25パーセンタイル		43.7%	42.1%	39.9%	45.2%	40.7%	44.3%	39.9%	53.3%
平均値		85.8%	90.1%	102.8%	123.2%	116.2%	125.4%	107.5%	120.3%
平均値(0を除く)		87.6%	91.9%	103.9%	125.8%	117.5%	125.4%	108.8%	121.7%

【時系列】●は平均値、他は上方から最大値、75パーセンタイル値、中央値、25パーセンタイル値、最小値 (2014年7月開始)



【直近データ分布】



医療の質・医療安全指標の評価・公表等推進事業

精神04

逆紹介率【精神科再掲】

(空白):該当なし、有効な登録数値なし、結果数値表示対象外 (*)全体集計より除外

病院名	標榜	2020年度			2021年度			2022年度			2023年度			2023年4-6月			7-9月			10-12月			2024年1-3月		
		* 指標値	分母	分子	* 指標値	分母	分子	* 指標値	分母	分子	* 指標値	分母	分子	* 指標値	分母	分子	* 指標値	分母	分子	* 指標値	分母	分子	* 指標値	分母	分子
青森県立中央病院	総合病院精神無床	* 718.2%	11	79	* 625.0%	4	25	* 583.3%	6	35	260.0%	10	26	366.7%	3	11			500.0%	1	5	166.7%	6	10	
岩手県立久慈病院	総合病院精神無床	63.8%	47	30	16.7%	66	11	27.8%	54	15	50.0%	60	20	70.6%	17	12	46.2%	13	6	31.8%	22	7	62.5%	8	5
岩手県立中央病院	総合病院精神無床	115.6%	77	89	149.1%	53	79	174.1%	54	94	265.5%	29	77	255.6%	9	23	150.0%	8	12	500.0%	4	20	275.0%	8	22
大崎市民病院	総合病院精神無床	124.7%	77	96	76.1%	113	86	47.6%	103	49	94.1%	102	96	81.3%	32	26	80.8%	26	21	89.5%	19	17	128.0%	25	32
栗原市立栗原中央病院	総合病院精神無床				0.0%	3	0	0.0%	3	0	0.0%	2	0	0.0%	2	0									
山形県立中央病院	総合病院精神無床	142.4%	33	47	* 285.2%	27	77	270.0%	10	27	40.0%	5	2						40.0%	5	2				
日本海総合病院	総合病院精神無床	99.4%	316	314	75.1%	410	308	79.5%	414	329	79.2%	384	304	67.6%	108	73	87.3%	102	89	73.3%	90	66	90.5%	84	76
公立藤田総合病院	総合病院精神無床	0.0%	5	0	0.0%	2	0	600.0%	1	6	66.7%	3	2	50.0%	2	1	100.0%	1	1						
公立富岡総合病院	総合病院精神無床	46.2%	78	36	50.0%	128	64	62.0%	92	57	68.2%	85	58	137.5%	16	22	42.3%	26	11	60.0%	20	12	56.5%	23	13
川口市立医療センター	総合病院精神無床	220.0%	5	11	290.9%	11	32	* 1000.0%	2	20	* 1150.0%	2	23						* 1100.0%	1	11	* 1200.0%	1	12	
千葉県がんセンター	総合病院精神無床	53.3%	15	8	45.0%	20	9																		
船橋市立医療センター	総合病院精神無床	77.3%	66	51	50.5%	101	51	76.8%	56	43	60.0%	85	51	40.7%	27	11	40.0%	25	10	90.0%	20	18	92.3%	13	12
町田市民病院	総合病院精神無床	69.2%	429	297	71.3%	487	347	69.9%	519	363	86.8%	227	197	71.9%	128	92									
川崎市立多摩病院	総合病院精神無床	59.3%	91	54	220.0%	30	66	223.5%	17	38	62.7%	83	52	22.2%	36	8	100.0%	16	16	85.0%	20	17	100.0%	11	11
藤沢市民病院	総合病院精神無床	233.3%	3	7	14.9%	67	10	19.7%	71	14	43.6%	39	17	33.3%	12	4	29.4%	17	5	80.0%	10	8			
横浜賀市立うわまち病院	総合病院精神無床	140.5%	37	52	90.2%	41	37	134.4%	32	43	173.7%	19	33	228.6%	7	16	300.0%	3	9	100.0%	7	7	50.0%	2	1
神奈川リハビリテーション病院	総合病院精神無床				200.0%	8	16	900.0%	1	9									900.0%	1	9				
静岡市立静岡病院	総合病院精神無床	200.0%	2	4	200.0%	1	2	133.3%	3	4															
磐田市立総合病院	総合病院精神無床	72.5%	40	29	62.5%	56	35	32.4%	71	23	57.9%	57	33	38.9%	18	7	78.6%	14	11	53.3%	15	8	70.0%	10	7
長野県立木曽病院	総合病院精神無床	92.5%	40	37	66.0%	50	33	109.6%	52	57	74.0%	50	37	76.5%	17	13	54.5%	11	6	10.0%	10	1	141.7%	12	17
長野県立信州医療センター	総合病院精神無床	5.0%	20	1	61.5%	13	8	23.1%	13	3	0.0%	5	0						0.0%	2	0	0.0%	3	0	
岡谷市民病院	総合病院精神無床	59.4%	69	41	80.6%	62	50	77.2%	57	44	66.7%	69	46	52.2%	23	12	53.3%	15	8	61.5%	13	8	100.0%	18	18
佐久市立国保浅間総合病院	総合病院精神無床							800.0%	4	32	1000.0%	1	10	1000.0%	1	10	600.0%	2	12						
岐阜県総合医療センター	総合病院精神無床	162.5%	8	13	120.0%	10	12	211.1%	9	19	240.0%	5	12	133.3%	3	4	400.0%	2	8						
春日井市民病院	総合病院精神無床	138.1%	42	58	142.9%	56	80	142.1%	38	54	114.3%	42	48	94.7%	19	18	118.2%	11	13	141.7%	12	17			
小牧市民病院	総合病院精神無床	76.2%	21	16	88.5%	26	23	206.3%	16	33	75.6%	41	31	144.4%	9	13	30.8%	13	4	28.6%	7	2	100.0%	12	12
豊橋市民病院	総合病院精神無床	26.9%	67	18	39.5%	38	15	216.7%	6	13	260.0%	5	13	200.0%	4	8									
西尾市民病院	総合病院精神無床	76.0%	75	57	82.5%	57	47	71.0%	69	49	86.0%	57	49	93.3%	15	14	60.0%	15	9	128.6%	14	18	61.5%	13	8
碧南市民病院	総合病院精神無床	0.0%	2	0																					
公立陶生病院	総合病院精神無床	108.1%	62	67	98.6%	69	68	411.9%	42	173	355.4%	56	199	333.3%	15	50	245.0%	20	49	490.0%	10	49	463.6%	11	51
公立甲賀病院	総合病院精神無床	66.7%	21	14	137.5%	8	11	300.0%	1	3															
京丹後市立弥栄病院	総合病院精神無床	8.2%	147	12	9.5%	126	12	12.3%	130	16															
市立東大阪医療センター	総合病院精神無床	73.2%	164	120	107.0%	142	152	91.8%	208	191	84.4%	199	168	80.0%	50	40	76.0%	50	38	79.2%	53	42	104.3%	46	48
箕面市立病院	総合病院精神無床	62.3%	257	160	61.6%	276	170	74.1%	255	189	76.0%	250	190	85.7%	56	48	75.0%	68	51	59.5%	74	44	90.4%	52	47
明石市立市民病院	総合病院精神無床	20.7%	271	56	41.4%	239	99	21.4%	145	31	25.2%	103	26						63.6%	33	21	7.1%	70	5	
西脇市立西脇病院	総合病院精神無床	38.8%	49	19	35.1%	131	46	36.4%	129	47	30.6%	121	37	31.0%	29	9	35.7%	28	10	32.4%	34	11	23.3%	30	7
加古川中央市民病院	総合病院精神無床	71.4%	196	140	61.6%	177	109	76.2%	172	131	104.8%	251	263	151.6%	62	94	87.0%	54	47	75.0%	64	48	104.2%	71	74
鳥取県立厚生病院	総合病院精神無床	* 1900.0%	1	19																					
隠岐広域連合立隠岐島前病院	総合病院精神無床	80.0%	15	12	72.7%	11	8	27.8%	18	5	75.0%	16	12	60.0%	5	3	150.0%	2	3	150.0%	2	3	42.9%	7	3
福山市民病院	総合病院精神無床	142.9%	14	20	50.0%	34	17	48.4%	31	15	57.7%	26	15	25.0%	4	1	54.5%	11	6	83.3%	6	5	60.0%	5	3
安芸太田病院	総合病院精神無床				112.5%	24	27	205.6%	18	37	161.5%	13	21	120.0%	5	6	600.0%	1	6	140.0%	5	7	100.0%	2	2
山口県立総合医療センター	総合病院精神無床	53.3%	107	57	55.5%	155	86	45.2%	155	70	42.2%	166	70	28.8%	59	17	44.1%	34	15	39.4%	33	13	62.5%	40	25
高松市立みんなの病院	総合病院精神無床	* 383.3%	6	23	540.0%	5	27	225.0%	8	18	175.0%	4	7	166.7%	3	5	200.0%	1	2						
さぬき市民病院	総合病院精神無床	25.6%	215	55	19.1%	267	51	36.9%	217	80	28.6%	213	61	13.8%	65	9	40.4%	57	23	18.5%	54	10	51.4%	37	19
愛媛県立中央病院	総合病院精神無床	175.0%	16	28	* 655.6%	9	59	200.0%	12	24	600.0%	1	6												
大牟田市立病院	総合病院精神無床	141.7%	12	17	109.1%	11	12	175.0%	4	7	92.9%	14	13	85.7%	7	6	33.3%	3	1	150.0%	2	3	150.0%	2	3
公立八女総合病院	総合病院精神無床				185.7%	7	13	137.5%	8	11	300.0%	2	6							200.0%	1	2	400.0%	1	4
佐賀県医療センター好生館	総合病院精神無床	100.0%	23	23	44.4%	27	12	40.0%	35	14															
長崎みなとメディカルセンター	総合病院精神無床	89.7%	39	35	79.4%	34	27	111.1%	27	30	* 2345.5%	11	258	120.0%	5	6	400.0%	1	4	* 1075.0%	4	43	* 20500.0%	1	205
沖縄県立中部病院	総合病院精神無床	64.3%	115	74	108.8%	68	74	* 275.3%	77	212	411.1%	45	185	821.4%	14	115	100.0%	8	8	64.3%	14	9	588.9%	9	53
市立札幌病院	総合病院精神有床	81.4%	118	96																					
市立旭川病院	総合病院精神有床	53.8%	543	292	68.8%	414	285	71.4%	413	295	62.4%	433	270	48.4%	93	45	67.2%	134	90	60.2%	108	65	71.4%	98	70
小樽市立病院	総合病院精神有床	39.8%	294	117	43.5%	405	176	49.2%	388	191	59.4%	298	177	43.9%	41	18	43.9%	107	47	61.5%	96	59	98.1%	54	53
市立釧路総合病院	総合病院精神有床	60.5%	365	221	43.2%	586	253	46.0%	766	352	56.6%	599	339	54.2%	155	84	49.7%	169	84	49.4%	158	78	79.5%	117	93
砂川市立病院	総合病院精神有床	161.7%	551	891	178.2%	547	975	143.1%	663	949	157.1%	624	980	141.8%	158	224	159.5%	158	252	163.5%	167	273	163.8%	141	231
名寄市立総合病院	総合病院精神有床	31.2%	853	266	24.3%	863	210	25.7%	843	217	25.7%	880	226	24.9%	213	53	25.4%	236	60	28.1%	231	65	24.0%	200	48
つがる総合病院	総合病院精神有床	68.7%	198	136	56.7%	134	76	58.3%	163	95	56.4%	234	132	55.0%	60	33	46.7%	60	28	52.1%	73	38	80.5%	41	33
十和田市立中央病院	総合病院精神有床	96.9%	417	404	74.9%	514	385	75.0%	525	394	69.6%	527	367	59.0%	139	82	74.0%	127	94	68.6%	137	94	78.2%	124	97
八戸市立市民病院	総合病院精神有床	77.3%	181	140	61.3%	217	133	69.4%	248	172	* 581.0%	100	581	72.4%	58	42			* 1185.0%	20	237	* 1372.7%	22	302	
岩手県立大船渡病院	総合病院精神有床	21.3%	216	46	23.3%	262	61	24.7%	227	56	35.5%	217	77	30.0%	60	18	32.1%	53	17	31.6%	57	18	51.1%	47	24
秋田県立リハビリテーション・精神医療センター	総合病院精神有床	68.8%	778	535	72.2%	795	574	86.6%	697	603	76.7%	707	542	84.9%	186	158	70.9%	189	134	96.5%	143				

精神04

逆紹介率【精神科再掲】

(空白):該当なし、有効な登録数値なし、結果数値表示対象外 (*)全体集計より除外

病院名	標榜	2020年度			2021年度			2022年度			2023年度			2023年4-6月			7-9月			10-12月			2024年1-3月			
		* 指標値	分母	分子	* 指標値	分母	分子	* 指標値	分母	分子	* 指標値	分母	分子	* 指標値	分母	分子	* 指標値	分母	分子	* 指標値	分母	分子	* 指標値	分母	分子	
青梅市立総合病院	総合病院精神有床	169.3%	192	325	143.5%	248	356	178.7%	202	361	158.6%	215	341	144.4%	72	104	160.7%	56	90	193.2%	44	85	144.2%	43	62	
川崎市立川崎病院	総合病院精神有床	135.9%	273	371	147.1%	342	503	164.8%	264	435	148.2%	193	286	145.7%	70	102				216.1%	56	121	94.0%	67	63	
菊川市立総合病院	総合病院精神有床	58.6%	210	123	58.8%	233	137	57.6%	250	144				65.7%	67	44	38.6%	57	22	71.4%	63	45	44.1%	59	26	
新潟県立新発田病院	総合病院精神有床										*	96.8%	406	393			42.6%	122	52	57.4%	115	66	70.9%	117	83	
富山市立富山市民病院	総合病院精神有床	19.5%	261	51	16.2%	413	67																			
公立能登総合病院	総合病院精神有床										138.5%	449	622	123.8%	151	187	148.8%	121	180	88.1%	101	89	218.4%	76	166	
公立松任石川中央病院	総合病院精神有床	61.9%	281	174	48.4%	277	134	53.8%	331	178	67.8%	295	200	62.7%	75	47	73.2%	71	52	61.4%	88	54	77.0%	61	47	
福井県立病院	総合病院精神有床	223.7%	270	604	235.5%	273	643	267.3%	226	604	262.6%	254	667	276.6%	64	177	253.8%	65	165	231.6%	76	176	304.1%	49	149	
杉田玄白記念公立小浜病院	総合病院精神有床	38.9%	229	89	22.6%	310	70	29.7%	266	79	22.6%	287	65	19.2%	78	15	20.2%	84	17	21.9%	64	14	31.1%	61	19	
岐阜市民病院	総合病院精神有床	74.5%	294	219	102.4%	294	301	101.1%	285	288	77.4%	257	199	74.2%	66	49	83.9%	62	52	64.4%	73	47	91.1%	56	51	
大阪急性期・総合医療センター	総合病院精神有床	285.8%	148	423	392.8%	125	491	* 1940.0%	10	194	516.7%	30	155	512.5%	8	41	583.3%	6	35	585.7%	7	41	422.2%	9	38	
大阪市立総合医療センター	総合病院精神有床	72.7%	736	535	69.5%	555	386	95.7%	680	651	71.2%	593	422	104.1%	147	153	69.2%	146	101	56.2%	146	82	55.8%	154	86	
兵庫県立淡路医療センター	総合病院精神有床	54.3%	341	185	44.9%	396	178	39.7%	368	146	46.8%	342	160	49.0%	96	47	42.7%	89	38	42.3%	78	33	53.2%	79	42	
奈良県総合医療センター	総合病院精神有床	188.9%	135	255	184.2%	101	186	140.9%	137	193	75.3%	259	195	74.1%	81	60	90.9%	66	60	61.7%	60	37	73.1%	52	38	
島根県立中央病院	総合病院精神有床	145.5%	191	278	132.8%	259	344	144.9%	236	342	149.5%	214	320	143.6%	55	79	122.5%	71	87	165.9%	44	73	184.1%	44	81	
松江市立病院	総合病院精神有床							102.8%	106	109	164.2%	95	156	278.6%	28	78	116.1%	31	36				116.7%	36	42	
県立広島病院	総合病院精神有床	204.3%	117	239	251.5%	68	171	170.0%	80	136	157.7%	111	175	125.8%	31	39	165.6%	32	53	141.7%	24	34	204.2%	24	49	
広島市立北部医療センター安佐市民病院	総合病院精神有床	150.0%	26	39	202.2%	45	91	104.9%	82	86	216.5%	79	171	188.5%	26	49	260.0%	20	52	246.7%	15	37	183.3%	18	33	
広島市立広島市民病院	総合病院精神有床	83.9%	577	484	69.3%	427	296	81.5%	394	321	88.4%	611	540	98.7%	76	75	60.9%	128	78	59.5%	126	75	111.0%	281	312	
徳島県立中央病院	総合病院精神有床	86.8%	333	289	71.9%	434	312	81.7%	416	340	91.8%	473	434	100.0%	118	118	86.2%	123	106	98.1%	108	106	83.9%	124	104	
高知県立あき総合病院	総合病院精神有床	105.2%	58	61	27.5%	40	11																			
長崎県対馬病院	総合病院精神有床	100.0%	149	149	89.7%	145	130	95.5%	133	127	111.7%	128	143	90.2%	51	46	142.9%	21	30	93.3%	30	28	150.0%	26	39	
大分県立病院	総合病院精神有床	244.7%	141	345	425.9%	112	477	355.3%	103	366	308.6%	116	358	318.5%	27	86	330.8%	26	86	312.9%	31	97	278.1%	32	89	
宮崎県立宮崎病院	総合病院精神有床	79.4%	272	216	118.8%	213	253	46.4%	507	235	99.1%	338	335	229.0%	31	71	72.1%	111	80	89.6%	96	86	98.0%	100	98	
沖縄県立宮古病院	総合病院精神有床	26.6%	154	41	25.8%	279	72	26.8%	298	80	36.7%	297	109	25.0%	84	21	34.2%	76	26	27.0%	74	20	66.7%	63	42	
青森県立つくしが丘病院	精神科単科										*	24.4%	365	89			*	0.0%	158	0	*	197.8%	45	89		
岩手県立南光病院	精神科単科	36.0%	589	212	30.6%	742	227	29.6%	813	241	34.2%	707	242	26.6%	177	47	46.2%	158	73	37.8%	172	65	28.5%	200	57	
宮城県立精神医療センター	精神科単科	43.7%	917	401	40.8%	1005	410	43.8%	946	414	46.8%	891	417	42.5%	221	94	47.1%	225	106	43.9%	221	97	53.6%	224	120	
山形県立こころの医療センター	精神科単科	39.4%	622	245																						
茨城県立こころの医療センター	精神科単科	83.2%	1542	1283	56.7%	1997	1132	77.4%	1616	1250	71.9%	1807	1299	67.6%	522	353	77.5%	432	335	70.5%	458	323	72.9%	395	288	
栃木県立岡本台病院	精神科単科				35.2%	389	137	44.1%	812	358	43.1%	958	413	40.7%	268	109	44.8%	239	107	44.5%	227	101	42.9%	224	96	
埼玉県立精神医療センター	精神科単科	73.0%	742	542	71.3%	948	676	61.0%	897	547	84.2%	298	251										84.2%	298	251	
東京都立松沢病院	精神科単科	46.6%	6550	3052	38.3%	4874	1869	50.5%	7212	3645																
山梨県立北病院	精神科単科	27.4%	1353	371	28.3%	1383	392	27.1%	1429	387	33.3%	1268	422	32.9%	343	113	31.1%	331	103	34.8%	302	105	34.6%	292	101	
静岡県立こころの医療センター	精神科単科	30.1%	781	235	24.3%	831	202				26.1%	606	158	27.4%	186	51				22.1%	204	45	28.7%	216	62	
新潟県立精神医療センター	精神科単科	90.9%	330	300	53.0%	270	143																			
石川県立こころの病院	精神科単科	55.5%	586	325	54.8%	921	505	42.2%	1167	493	40.7%	1208	492	26.0%	350	91	53.7%	294	158	39.5%	299	118	47.2%	265	125	
長野県立こころの医療センター駒ヶ根	精神科単科	30.6%	1098	336	44.6%	1278	570	38.0%	1172	445	39.0%	1171	457	44.5%	299	133				30.8%	286	88	39.9%	291	116	
愛知県精神医療センター	精神科単科										85.6%	624	534				70.8%	219	155	67.4%	239	161	131.3%	166	218	
三重県立こころの医療センター	精神科単科	41.9%	786	329	56.8%	975	554	16.7%	876	146	17.9%	798	143	11.0%	246	27	16.7%	227	38	15.2%	237	36	47.7%	88	42	
京都府立洛南病院	精神科単科	22.9%	690	158	22.7%	709	161	22.6%	579	131	37.0%	621	230	22.6%	146	33	22.6%	146	33	22.8%	167	38	77.8%	162	126	
大阪精神医療センター	精神科単科	41.9%	2238	937	45.0%	2182	981																			
兵庫県立ひょうごこころの医療センター	精神科単科	43.7%	1663	727	43.8%	1715	751	36.3%	2493	906	33.2%	2500	829	29.7%	688	204	38.1%	588	224	28.7%	669	192	37.7%	555	209	
鳥根県立こころの医療センター	精神科単科	54.1%	590	319	39.1%	667	261	38.1%	645	246	39.6%	669	265	38.0%	171	65	45.3%	161	73	30.7%	179	55	45.6%	158	72	
岡山県精神科医療センター	精神科単科	64.5%	2470	1592	57.9%	2707	1568	71.3%	2018	1439	59.1%	2670	1577	63.4%	669	424	49.9%	713	356	52.6%	666	350	71.9%	622	447	
山口県立こころの医療センター	精神科単科	14.6%	752	110	11.5%	843	97	11.2%	608	68	10.5%	598	63	7.1%	210	15	10.6%	207	22				14.4%	181	26	
香川県立丸亀病院	精神科単科	26.0%	547	142	22.7%	664	151	28.6%	833	238	33.1%	740	245	31.7%	202	64	32.8%	189	62	35.3%	173	61	33.0%	176	58	
福岡県立精神医療センター太宰府病院	精神科単科	73.6%	594	437	63.0%	635	400	80.8%	489	395	83.7%	680	569	69.8%	172	120	100.0%	176	176	77.0%	165	127	87.4%	167	146	
長崎県精神医療センター	精神科単科	45.6%	344	157	51.2%	246	126	82.0%	133	109																

精神05

新入院頻度【精神科】

$$\text{新入院頻度【精神科】} = \frac{\text{新入院患者数}}{\text{病床100床あたり}}$$

新入院頻度【精神科】とは 精神病床100床あたりの3ヶ月間の新入院患者数です。

指標の説明 病床の回転率、短期入院・長期入院の傾向を読み取るのに有用です。重症かつ慢性の精神疾患に重点を置いている病院は指標値が低くなる場合があります。より高い値を目指しています。

計算について	参考としたガイドライン等	なし
	データ除外	なし
	補正などの計算方法	なし
	データ基準日	2024年4月25日

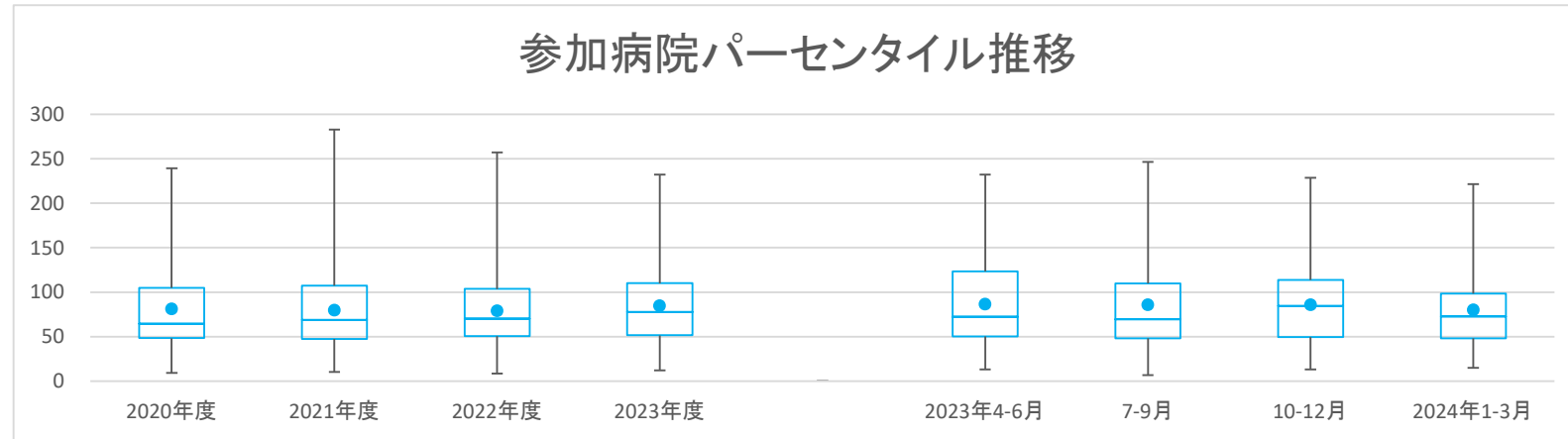
考察 全体としては大きな変化はないと思われる。総合病院の方が数値は高い。

精神05

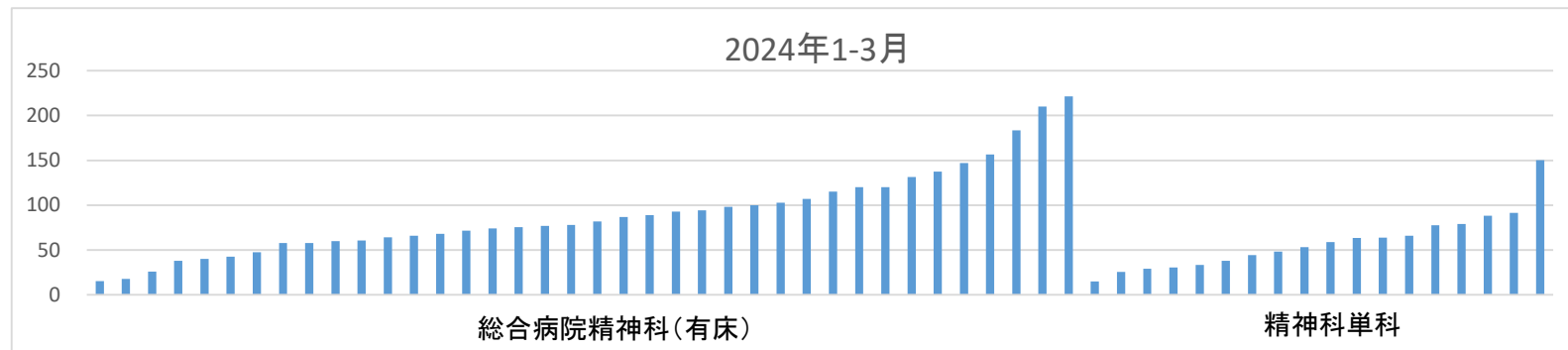
新入院頻度【精神科】

データのまとめ	対象病院群	総合病院精神科有床、精神科単科							
	調査期間	2020年度	2021年度	2022年度	2023年度	2023年4-6月	7-9月	10-12月	2024年1-3月
データ登録病院数		59	57	54	58	56	55	55	56
分母合計		350.1	344.3	303.8	296.5	73.0	75.0	73.5	75.0
75パーセンタイル		104.9	107.5	103.6	110.1	123.5	110.0	113.7	98.5
中央値		64.5	68.8	70.3	77.8	72.5	69.5	84.5	72.9
25パーセンタイル		48.3	47.3	50.7	51.6	50.3	48.3	49.8	48.1
平均値		81.1	79.7	79.0	84.6	86.7	85.7	86.0	80.1
平均値(0を除く)		81.1	79.7	79.0	84.6	86.7	85.7	86.0	80.1

【時系列】 ●は平均値、他は上方から最大値、75パーセンタイル値、中央値、25パーセンタイル値、最小値 (2014年7月開始)



【直近データ分布】



医療の質・医療安全指標の評価・公表等推進事業

精神05

新入院頻度【精神科】

(空白):該当なし、有効な登録数値なし、結果数値表示対象外 (*)全体集計より除外

病院名	標榜	2020年度			2021年度			2022年度			2023年度			2023年4-6月			7-9月			10-12月			2024年1-3月		
		* 指標値	分母	分子	* 指標値	分母	分子	* 指標値	分母	分子	* 指標値	分母	分子	* 指標値	分母	分子	* 指標値	分母	分子	* 指標値	分母	分子	* 指標値	分母	分子
市立札幌病院	総合病院精神有床	63.2	1.5	96			* 863.2	0.4	328																
市立旭川病院	総合病院精神有床	167.0	4.0	668	144.3	4.0	577	103.0	4.0	412	154.3	4.0	617	145.0	1.0	145	169.0	1.0	169	156.0	1.0	156	147.0	1.0	147
小樽市立病院	総合病院精神有床	50.4	2.4	121	49.7	3.2	159	55.3	3.2	177	46.3	3.2	148	48.8	0.8	39	62.5	0.8	50	33.8	0.8	27	40.0	0.8	32
市立釧路総合病院	総合病院精神有床	51.3	3.8	193	47.3	3.8	178	50.3	2.9	145	99.0	2.0	198	110.0	0.5	55	110.0	0.5	55	98.0	0.5	49	78.0	0.5	39
砂川市立病院	総合病院精神有床	115.0	3.2	368	114.4	3.2	366	74.1	3.2	237	65.0	2.8	182	122.5	0.4	49	63.8	0.8	51	60.0	0.8	48	42.5	0.8	34
名寄市立総合病院	総合病院精神有床	118.2	2.2	260	115.0	2.2	253	107.7	2.2	237	111.8	2.2	246	127.3	0.6	70	110.9	0.6	61	116.4	0.6	64	92.7	0.6	51
つがる総合病院	総合病院精神有床	89.2	1.8	157	96.6	0.9	85	95.5	1.3	126	106.3	1.8	187	109.1	0.4	48	104.5	0.4	46	104.5	0.4	46	106.8	0.4	47
十和田市立中央病院	総合病院精神有床	75.0	2.0	150	76.0	2.0	152	78.0	2.0	156	82.5	2.0	165	58.0	0.5	29	96.0	0.5	48	110.0	0.5	55	66.0	0.5	33
八戸市立市民病院	総合病院精神有床	53.0	2.0	106	98.5	2.0	197	119.5	2.0	239	111.3	1.5	167	150.0	0.5	75				124.0	0.5	62	60.0	0.5	30
岩手県立大船渡病院	総合病院精神有床	9.3	4.2	39	10.5	4.2	44	11.2	4.2	47	12.1	4.2	51	13.3	1.1	14	6.7	1.1	7	13.3	1.1	14	15.2	1.1	16
秋田県立リハビリテーション・精神医療センター	総合病院精神有床	77.3	8.0	618	76.9	8.0	615	66.3	8.0	530	66.5	8.0	532	71.0	2.0	142	69.5	2.0	139	65.0	2.0	130	60.5	2.0	121
市立秋田総合病院	総合病院精神有床	70.4	2.4	169	68.8	2.4	165	74.8	2.1	157	111.7	1.8	201	102.2	0.5	46	113.3	0.5	51	111.1	0.5	50	120.0	0.5	54
大館市立総合病院	総合病院精神有床	72.9	2.4	175	68.8	2.4	165	70.4	2.4	169	71.7	2.4	172	56.7	0.6	34	88.3	0.6	53	70.0	0.6	42	71.7	0.6	43
さいたま市立病院	総合病院精神有床	79.2	1.2	95	114.2	1.2	137	118.3	1.2	142	119.2	1.2	143	123.3	0.3	37	110.0	0.3	33	156.7	0.3	47	86.7	0.3	26
国保旭中央病院	総合病院精神有床	22.6	8.8	199	18.6	8.8	164	20.7	8.8	182	20.6	8.8	181	21.8	2.2	48	21.4	2.2	47	21.4	2.2	47	17.7	2.2	39
東京都健康長寿医療センター	総合病院精神有床	224.4	0.9	202	194.2	1.2	233	191.7	1.2	230	190.0	1.2	228	176.7	0.2	53	180.0	0.3	54	193.3	0.3	58	210.0	0.3	63
青梅市立総合病院	総合病院精神有床	64.5	2.0	129	100.0	2.0	200	85.0	2.0	170	94.5	2.0	189	120.0	0.5	60	102.0	0.5	51	92.0	0.5	46	64.0	0.5	32
川崎市立川崎病院	総合病院精神有床	131.6	1.5	200	127.6	1.5	194	123.0	1.5	187	142.1	0.8	108	128.9	0.4	49				155.3	0.4	59			
山梨県立中央病院	総合病院精神有床	225.0	0.0	9																					
静岡県立総合病院	総合病院精神有床										166.7	0.2	40	150.0	0.1	9	216.7	0.1	13	116.7	0.1	7	183.3	0.1	11
菊川市立総合病院	総合病院精神有床	91.8	2.3	213	80.2	2.3	186	88.4	2.3	205	84.1	2.3	195	96.6	0.6	56	81.0	0.6	47	84.5	0.6	49	74.1	0.6	43
新潟県立新発田病院	総合病院精神有床										94.4	1.8	170	86.7	0.5	39	93.3	0.5	42	108.9	0.5	49	88.9	0.5	40
富山市立富山市民病院	総合病院精神有床	92.7	1.5	139	107.5	2.0	215																		
公立能登総合病院	総合病院精神有床										39.0	4.0	156	40.0	1.0	40	44.0	1.0	44	34.0	1.0	34	38.0	1.0	38
公立松任石川中央病院	総合病院精神有床	96.7	1.2	116	95.6	0.9	86	100.0	1.2	120	105.8	1.2	127	103.3	0.3	31	110.0	0.3	33	110.0	0.3	33	100.0	0.3	30
福井県立病院	総合病院精神有床	59.6	7.9	472	64.6	7.9	512	70.2	7.9	556	66.0	7.9	523	65.7	2.0	130	60.6	2.0	120	61.1	2.0	121	76.8	2.0	152
杉田玄白記念公立小浜病院	総合病院精神有床	24.0	4.0	96	31.0	4.0	124	38.8	4.0	155	29.8	4.0	119	24.0	1.0	24	30.0	1.0	30	39.0	1.0	39	26.0	1.0	26
岐阜市民病院	総合病院精神有床	129.0	2.0	258	132.0	2.0	264	125.5	2.0	251	103.5	2.0	207	124.0	0.5	62	94.0	0.5	47	98.0	0.5	49	98.0	0.5	49
大阪急性期・総合医療センター	総合病院精神有床	183.8	1.4	250	139.2	1.0	142	17.6	0.7	12	78.7	1.4	107	64.7	0.3	22	64.7	0.3	22	91.2	0.3	31	94.1	0.3	32
大阪市立総合医療センター	総合病院精神有床	132.7	2.2	292	150.9	1.7	249	144.5	2.2	318	124.1	2.2	273	134.5	0.6	74	125.5	0.6	69	116.4	0.6	64	120.0	0.6	66
兵庫県立淡路医療センター	総合病院精神有床	57.0	1.4	77	56.1	1.8	101	61.1	1.8	110	60.0	1.8	108	55.6	0.5	25	44.4	0.5	20	64.4	0.5	29	75.6	0.5	34
奈良県総合医療センター	総合病院精神有床	46.3	1.6	74	47.5	1.6	76	51.9	1.6	83	53.8	1.6	86	57.5	0.4	23	62.5	0.4	25	47.5	0.4	19	47.5	0.4	19
島根県立中央病院	総合病院精神有床	122.5	1.6	196	111.9	1.6	179	128.8	1.6	206	136.3	1.6	218	127.5	0.4	51	145.0	0.4	58	135.0	0.4	54	137.5	0.4	55
松江市立病院	総合病院精神有床							72.0	1.5	108	78.0	1.5	117	74.0	0.5	37	78.0	0.5	39				82.0	0.5	41
県立広島病院	総合病院精神有床	41.0	2.0	82	25.5	2.0	51	8.5	2.0	17	68.5	2.0	137	80.0	0.5	40	58.0	0.5	29	68.0	0.5	34	68.0	0.5	34
広島市立北部医療センター安佐市民病院	総合病院精神有床							55.0	0.2	11	165.0	0.8	132	175.0	0.2	35	190.0	0.2	38	180.0	0.2	36	115.0	0.2	23
広島市立広島市民病院	総合病院精神有床	239.3	1.1	268	283.0	1.1	317	257.1	1.1	288	232.1	1.1	260	232.1	0.3	65	246.4	0.3	69	228.6	0.3	64	221.4	0.3	62
徳島県立中央病院	総合病院精神有床	133.3	1.8	240	106.7	2.4	256	126.7	2.4	304	150.8	2.4	362	153.3	0.6	92	140.0	0.6	84	153.3	0.6	92	156.7	0.6	94
高知県立あき総合病院	総合病院精神有床	19.4	1.8	35	18.9	0.9	17																		
長崎県対馬病院	総合病院精神有床	50.6	1.8	91	55.6	1.8	100	45.6	1.8	82	50.0	1.8	90	44.4	0.5	20	42.2	0.5	19	55.6	0.5	25	57.8	0.5	26
大分県立病院	総合病院精神有床	212.5	0.7	153	156.3	1.4	225	129.9	1.4	187	104.9	1.4	151	97.2	0.4	35	113.9	0.4	41	105.6	0.4	38	102.8	0.4	37
宮崎県立宮崎病院	総合病院精神有床	79.2	1.7	133	94.6	1.7	159	120.7	1.4	169	134.3	1.4	188	151.4	0.4	53	134.3	0.4	47	120.0	0.4	42	131.4	0.4	46
沖縄県立宮古病院	総合病院精神有床	56.5	1.5	83	59.2	2.0	116	68.9	1.8	124	58.3	1.8	105	57.8	0.5	27	60.0	0.5	27	57.8	0.5	26	57.8	0.5	26
青森県立つくしが丘病院	精神科単科										28.8	6.9	199	28.3	2.3	65	30.4	2.3	70	27.8	2.3	64			
岩手県立南光病院	精神科単科	27.0	14.4	388	30.3	14.4	435	25.3	14.4	363	26.3	14.4	377	28.4	3.6	102	26.7	3.6	96	24.5	3.6	88	25.3	3.6	91
宮城県立精神医療センター	精神科単科	51.9	10.3	536	53.5	10.3	552	49.7	10.3	513	54.5	10.3	562	50.8	2.6	131	53.9	2.6	139	60.1	2.6	155	53.1	2.6	137
山形県立こころの医療センター	精神科単科	59.2	6.4	378																					
茨城県立こころの医療センター	精神科単科	43.0	21.0	902	37.1	21.0	779	34.1	21.5	733	33.0	23.4	773	35.2	5.9	206	36.1	5.9	211	30.4	5.9	178	30.4	5.9	178
栃木県立岡本台病院	精神科単科				50.6	8.8	447	53.6	8.8	474	61.1	8.8	540	60.6	2.2	134	61.1	2.2	135	59.3	2.2	131	63.3	2.2	140
埼玉県立精神医療センター	精神科単科	81.8	5.5	449	85.9	7.3	629	93.8</																	

精神05

新入院頻度【精神科】

(空白):該当なし、有効な登録数値なし、結果数値表示対象外 (*):全体集計より除外

病院名	標榜	2020年度			2021年度			2022年度			2023年度			2023年4-6月			7-9月			10-12月			2024年1-3月		
		* 指標値	分母	分子	* 指標値	分母	分子	* 指標値	分母	分子	* 指標値	分母	分子	* 指標値	分母	分子	* 指標値	分母	分子	* 指標値	分母	分子	* 指標値	分母	分子
長崎県精神医療センター	精神科単科	55.4	5.6	308	56.2	4.1	232	66.9	4.1	275															

精神06

緊急措置入院件数【精神科】

緊急措置入院患者数
緊急措置入院件数【精神科】= -----
1病院(1期:3ヶ月)あたり

緊急措置入院件数【精神科】とは 入院しなければ自傷他害の恐れがある場合の、都道府県知事の権限による入院です。措置入院には、精神保健指定医2名以上の診察により必要と認められることが必要です。ただし、緊急措置入院は、急速な入院の必要性があることが条件で、精神保健指定医1名の診察に基づいて、72時間に限って緊急措置入院が行われる場合があります。(厚生労働省WEBより引用)

指標の説明 公立病院として、行政との連携を図りながら社会へ貢献をしている点を指標値としたものです。近隣に引き受ける病院が複数ある場合には低くなる場合があります。より高い値を目指しています。

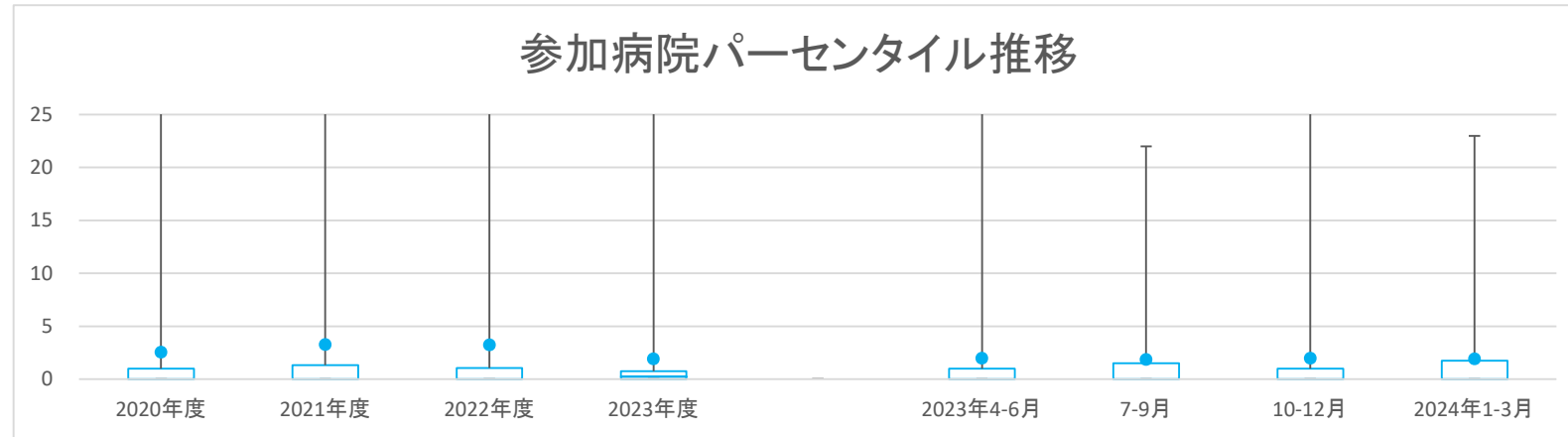
計算について	参考としたガイドライン等	なし
	データ除外	なし
	補正などの計算方法	なし
	データ基準日	2024年4月25日

考察 経年的には大きな変化は見られない。総合病院より精神科単科病院で件数は多くなっている。

精神06 緊急措置入院件数【精神科】

データのまとめ	対象病院群	総合病院精神科有床、精神科単科							
	調査期間	2020年度	2021年度	2022年度	2023年度	2023年4-6月	7-9月	10-12月	2024年1-3月
データ登録病院数		57	56	52	57	54	55	53	54
分母合計		214	211	201	216	54	55	53	54
75パーセンタイル		1.0	1.3	1.1	0.8	1.0	1.5	1.0	1.8
中央値		0.0	0.0	0.0	0.3	0.0	0.0	0.0	0.0
25パーセンタイル		0.0	0.0	0.0	0.0	0.0	0.0	0.0	0.0
平均値		2.6	3.3	3.2	1.9	2.0	1.9	2.0	1.9
平均値(0を除く)		5.4	7.9	7.3	3.5	6.2	4.9	5.2	5.4

【時系列】 ●は平均値、他は上方から最大値、75パーセンタイル値、中央値、25パーセンタイル値、最小値 (2014年7月開始)



【直近データ分布】



医療の質・医療安全指標の評価・公表等推進事業

精神06

緊急措置入院件数【精神科】

(空白):該当なし、有効な登録数値なし、結果数値表示対象外 (*)全体集計より除外

病院名	標榜	2020年度			2021年度			2022年度			2023年度			2023年4-6月			7-9月			10-12月			2024年1-3月				
		* 指標値	分母	分子	* 指標値	分母	分子	* 指標値	分母	分子	* 指標値	分母	分子	* 指標値	分母	分子	* 指標値	分母	分子	* 指標値	分母	分子	* 指標値	分母	分子		
市立札幌病院	総合病院精神有床	0.0	4	0																							
市立旭川病院	総合病院精神有床	1.0	4	4	0.0	4	0	0.5	4	2	0.5	4	2		1	1	1	1	1	1	0	1	0	0	1	0	
小樽市立病院	総合病院精神有床	0.0	3	0	0.0	4	0	0.0	4	0	0.0	4	0		0	1	0	0	1	0	0	1	0	0	1	0	
市立釧路総合病院	総合病院精神有床	0.0	4	0	0.0	4	0	0.3	4	1	0.3	4	1		0	1	0	0	1	0	0	1	0	1	1	1	
砂川市立病院	総合病院精神有床	0.3	4	1	0.0	4	0	0.5	4	2	0.0	4	0		0	1	0	0	1	0	0	1	0	0	1	0	
名寄市立総合病院	総合病院精神有床	0.0	4	0	0.3	4	1	0.8	4	3	0.8	4	3		1	1	1	2	1	2	0	1	0	0	1	0	
つがる総合病院	総合病院精神有床	0.0	4	0	0.0	2	0	0.0	3	0	0.0	4	0		0	1	0	0	1	0	0	1	0	0	1	0	
十和田市立中央病院	総合病院精神有床	0.0	4	0	0.0	4	0	0.0	4	0	0.0	4	0		0	1	0	0	1	0	0	1	0	0	1	0	
八戸市立市民病院	総合病院精神有床							0.0		1	0						0	1	0								
岩手県立大船渡病院	総合病院精神有床	0.0	4	0	0.0	4	0	0.0	4	0	0.0	4	0		0	1	0	0	1	0	0	1	0	0	1	0	
秋田県立リハビリテーション・精神医療センター	総合病院精神有床	0.0	4	0	0.0	4	0	0.0	4	0	0.3	4	1		0	1	0	0	1	0	1	1	1	0	1	0	
市立秋田総合病院	総合病院精神有床	0.0	4	0	0.0	4	0	0.0	4	0	0.0	4	0		0	1	0	0	1	0	0	1	0	0	1	0	
大館市立総合病院	総合病院精神有床	0.0	4	0	0.0	4	0	0.0	4	0	0.0	4	0		0	1	0	0	1	0	0	1	0	0	1	0	
さいたま市立病院	総合病院精神有床	0.0	4	0	0.0	4	0	0.0	4	0	0.0	4	0		0	1	0	0	1	0	0	1	0	0	1	0	
国保旭中央病院	総合病院精神有床	0.5	4	2	0.5	4	2	1.0	4	4	1.5	4	6		1	1	1	1	1	1	2	1	2	2	1	2	
青梅市立総合病院	総合病院精神有床	0.0	4	0	0.0	4	0	0.0	4	0	0.3	4	1		0	1	0	0	1	0	0	1	0	1	1	1	
川崎市立川崎病院	総合病院精神有床	0.0	4	0	0.0	4	0	0.0	4	0	0.0	2	0		0	1	0				0	1	0				
静岡県立総合病院	総合病院精神有床							0.3		4	1				0	1	0	1	1	1	0	1	0	0	1	0	
菊川市立総合病院	総合病院精神有床	0.3	4	1	0.0	4	0	0.0	4	0	0.0	4	0		0	1	0	0	1	0	0	1	0	0	1	0	
新潟県立新発田病院	総合病院精神有床							0.0		4	0				0	1	0	0	1	0	0	1	0	0	1	0	
富山県立富山市民病院	総合病院精神有床	0.3	3	1	0.0	4	0																				
公立能登総合病院	総合病院精神有床							0.0		4	0				0	1	0	0	1	0	0	1	0	0	1	0	
公立松任石川中央病院	総合病院精神有床	0.0	4	0	0.0	3	0	0.0	4	0	0.0	4	0		0	1	0	0	1	0	0	1	0	0	1	0	
福井県立病院	総合病院精神有床	2.3	4	9	2.8	4	11	3.0	4	12	3.0	4	12		4	1	4	2	1	2	2	1	2	4	1	4	
杉田玄白記念公立小浜病院	総合病院精神有床	0.3	4	1	0.3	4	1	0.0	4	0	0.0	4	0		0	1	0	0	1	0	0	1	0	0	1	0	
岐阜市民病院	総合病院精神有床	0.0	4	0	0.0	4	0	0.0	4	0	0.0	4	0		0	1	0	0	1	0	0	1	0	0	1	0	
大阪急性期・総合医療センター	総合病院精神有床	2.8	4	11	4.3	4	17	0.0	2	0	0.0	4	0		0	1	0	0	1	0	0	1	0	0	1	0	
大阪市立総合医療センター	総合病院精神有床	21.5	4	86	24.0	3	72	22.8	4	91	16.8	4	67		20	1	20	18	1	18	15	1	15	14	1	14	
兵庫県立淡路医療センター	総合病院精神有床	0.0	4	0	0.0	4	0	0.0	4	0	0.0	4	0		0	1	0	0	1	0	0	1	0	0	1	0	
神戸市立医療センター中央市民病院	総合病院精神有床	0.0	4	0	0.0	3	0	0.0	4	0	0.0	4	0		0	1	0	0	1	0	0	1	0	0	1	0	
奈良県総合医療センター	総合病院精神有床	0.0	4	0	0.3	4	1	0.0	4	0	0.0	4	0		0	1	0	0	1	0	0	1	0	0	1	0	
鳥根県立中央病院	総合病院精神有床	0.8	4	3	1.3	4	5	0.5	4	2	0.5	4	2		1	1	1	0	1	1	1	1	1	1	0	1	0
松江市立病院	総合病院精神有床							0.0		3	0	0.0	3	0		0	1	0	0	1	0	0	1	0	0	1	0
県立広島病院	総合病院精神有床	0.0	4	0	0.0	4	0	0.0	4	0	0.0	4	0		0	1	0	0	1	0	0	1	0	0	1	0	
広島市立広島市民病院	総合病院精神有床	0.0	3	0	0.0	3	0	0.0	4	0	0.0	4	0		0	1	0	0	1	0	0	1	0	0	1	0	
徳島県立中央病院	総合病院精神有床	0.0	3	0	0.0	4	0	0.0	4	0	0.3	4	1		1	1	1	0	1	0	0	1	0	0	1	0	
高知県立あき総合病院	総合病院精神有床	0.0	2	0	0.0	1	0																				
長崎県対馬病院	総合病院精神有床	0.0	4	0	0.0	4	0	0.5	4	2	0.3	4	1		0	1	0	1	1	1	0	1	0	0	1	0	
大分県立立病院	総合病院精神有床	7.0	3	21	10.8	4	43	11.5	4	46	4.0	4	16		2	1	2	6	1	6	4	1	4	4	1	4	
宮崎県立宮崎病院	総合病院精神有床	0.5	4	2	0.3	4	1	1.8	4	7	0.5	4	2		0	1	0	1	1	1	0	1	0	1	1	1	
沖縄県立宮古病院	総合病院精神有床	0.0	3	0	0.0	4	0	0.0	4	0	0.3	4	1		0	1	0	0	1	0	1	1	1	0	1	0	
青森県立つくしが丘病院	精神科単科							0.3		3	1				0	1	0	0	1	0	1	1	1				
岩手県立南光病院	精神科単科	1.0	1	1	0.0	3	0	0.3	4	1	0.8	4	3		1	1	1	1	1	1	1	1	1	0	1	0	
宮城県立精神医療センター	精神科単科	0.0	4	0	0.5	4	2	0.3	4	1	0.3	4	1		0	1	0	1	1	1	0	1	0	0	1	0	
山形県立こころの医療センター	精神科単科	0.0	3	0																							
茨城県立こころの医療センター	精神科単科	4.3	4	17	4.0	4	16	7.5	4	30	5.8	4	23		5	1	5	5	1	5	7	1	7	6	1	6	
栃木県立岡本台病院	精神科単科				21.8	4	87	23.5	4	94	25.5	4	102		30	1	30	22	1	22	27	1	27	23	1	23	
埼玉県立精神医療センター	精神科単科	6.7	3	20	3.3	4	13	5.7	3	17	2.0	1	2														
東京都立松沢病院	精神科単科	53.8	4	215	61.0	3	183	56.8	4	227																	
山梨県立北病院	精神科単科	1.3	4	5	1.5	4	6	5.3	4	21	2.5	4	10		3	1	3	4	1	4	1	1	1	2	1	2	
静岡県立こころの医療センター	精神科単科	2.0	4	8	4.8	4	19				4.0	4	16		5	1	5	4	1	4	4	1	4	3	1	3	
新潟県立精神医療センター	精神科単科	0.0	4	0	0.0	3	0																				
石川県立こころの病院	精神科単科	0.0	3	0	0.0	4	0	0.0	4	0	0.5	4	2		0	1	0	0	1	0	1	1	1	1	1	1	
長野県立こころの医療センター駒ヶ根	精神科単科	0.5	4	2	0.3	4	1	0.0	4	0	0.3	4	1		0	1	0	0	1	0	1	1	1	0	1	0	
愛知県精神医療センター	精神科単科							8.7		3	26							5	1	5	9	1	9	12	1	12	
三重県立こころの医療センター	精神科単科	4.5	4	18	5.3	4	21	5.8	4	23	6.5	4	26		7	1	7	7	1	7	7	1	7	5	1	5	
京都府立洛南病院	精神科単科	9.3	4	37	11.3	4	45	13.3	4	53	11.3	4	45		13	1	13	13	1	13	8	1	8	11	1	11	
大阪精神医療センター	精神科単科	18.8	4	75	18.0	4	72																				
兵庫県立ひょうごこころの医療センター	精神科単科	0.3	4	1	1.0	4	4	1.3	4	5	2.0	4	8		1	1	1	3	1	3	1	1	1	3	1	3	
鳥根県立こころの医療センター	精神科単科	0.8	4	3	0.0	4	0	0.0	4	0	0.0	4	0		0	1	0	0	1	0	0	1	0	0	1	0	
岡山県精神科医療センター	精神科単科	0.3	4	1	0.0	4	0	1.0	3	3	0.8	4	3		0	1	0	2	1	2	0	1	0	1	1	1	
山口県立こころの医療センター	精神科単科	0.0	4	0	0.0	4	0	0.0	4	0	0.0	3	0		0	1	0	0	1	0	0	1	0	0	1	0	
香川県立丸亀病院	精神科単科	0.0	4	0	0.0	4	0	0.0	4	0	0.0	4	0		0	1	0	0	1	0	0	1	0	0	1	0	
福岡県立精神医療センター太宰府病院	精神科単科	4.8	4	19	5.0	4	20	4.3	4	17	7.3	4	29		10	1	10	2	1	2	10	1	10	7	1	7	
長崎県精神医療センター	精神科単科	0.3	4	1	0.0	3	0	0.0	3	0																	

精神07

措置入院件数【精神科】

措置入院患者数
措置入院件数【精神科】= -----
1病院(1期:3ヶ月)あたり

措置入院件数【精神科】とは 入院しなければ自傷他害の恐れがある場合の、都道府県知事の権限による入院です。措置入院には、精神保健指定医2名以上の診察により必要と認められることが必要です。(厚生労働省WEBより引用)。病院が引き受けた件数を表しています。

指標の説明 公立病院として、行政との連携を図りながら社会へ貢献をしている点を指標値としたものです。近隣に引き受ける病院が複数ある場合には低くなる場合があります。より高い値を目指しています。

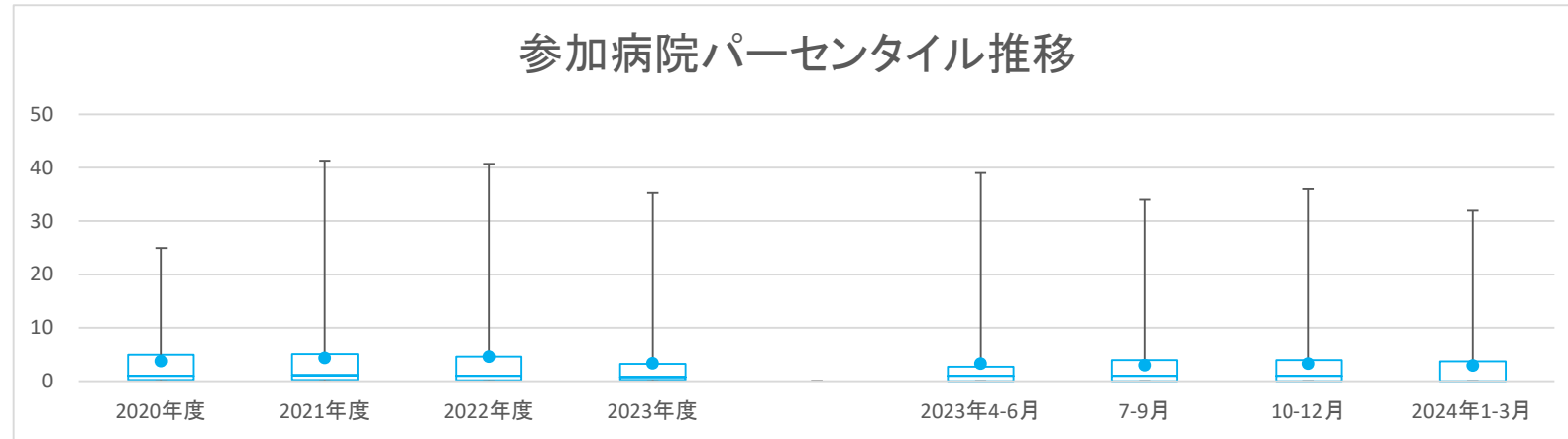
計算について	参考としたガイドライン等	なし
	データ除外	なし
	補正などの計算方法	なし
	データ基準日	2024年4月25日

考察 経年的には大きな変化は見られない。総合病院より精神科単科病院で件数は多くなっている。

精神07 措置入院件数【精神科】

データのまとめ	対象病院群		総合病院精神科有床、精神科単科							
	調査期間		2020年度	2021年度	2022年度	2023年度	2023年4-6月	7-9月	10-12月	2024年1-3月
データ登録病院数			57	56	52	57	54	55	53	54
分母合計			214	211	201	216	54	55	53	54
75パーセンタイル			5.0	5.1	4.6	3.3	2.8	4.0	4.0	3.8
中央値			1.0	1.1	1.0	0.8	1.0	1.0	1.0	0.0
25パーセンタイル			0.3	0.3	0.2	0.3	0.0	0.0	0.0	0.0
平均値			3.8	4.4	4.6	3.3	3.3	3.0	3.3	2.9
平均値(0を除く)			4.7	5.6	6.1	4.3	5.3	5.8	6.4	6.1

【時系列】 ●は平均値、他は上方から最大値、75パーセンタイル値、中央値、25パーセンタイル値、最小値 (2014年7月開始)



【直近データ分布】



精神08

退院頻度【精神科】

$$\text{退院頻度【精神科】} = \frac{\text{退院患者数}}{\text{精神病床100床あたり}}$$

退院頻度【精神科】とは 精神病床100床あたりの3ヶ月間の退院患者数です

指標の説明

病床の回転率、短期入院・長期入院の傾向を読み取るのに有用です。重症かつ慢性の精神疾患に重点を置いている病院は指標値が低くなる場合があります。より高い値を目指しています。

計算について

参考としたガイドライン等	なし
データ除外	なし
補正などの計算方法	なし
データ基準日	2024年4月25日

考察

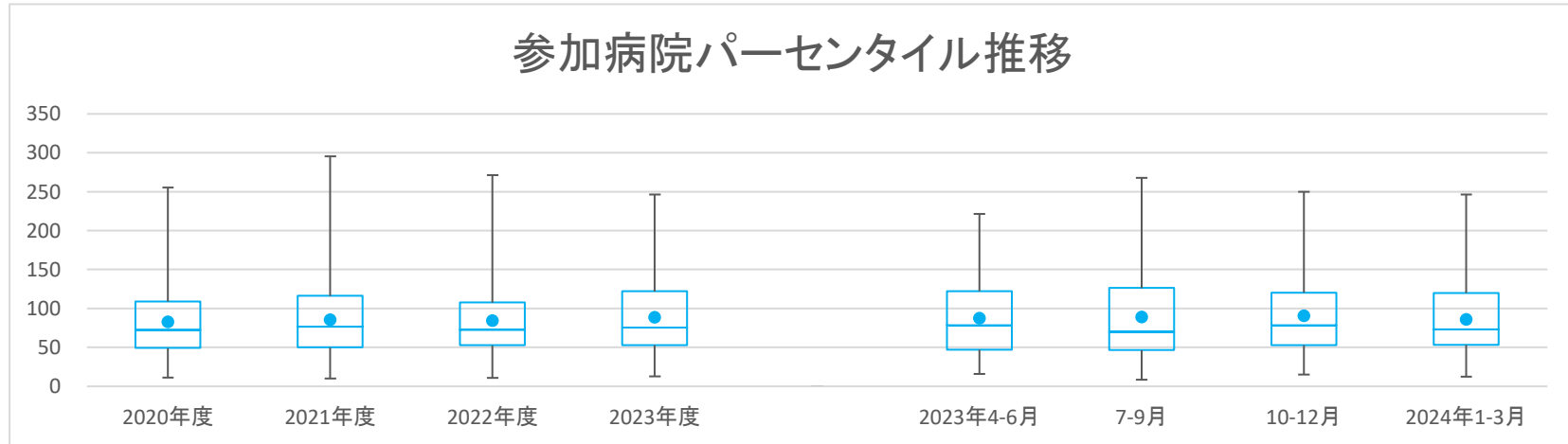
経年的に大きな変化は見られない。精神科単科病院より総合病院で数値が高くなっている。

精神08

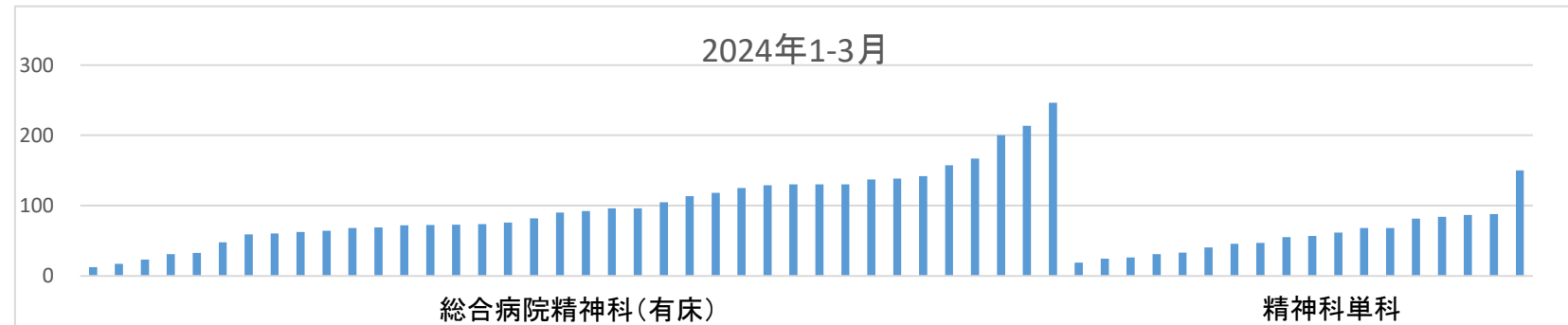
退院頻度【精神科】

データのまとめ	対象病院群	総合病院精神科有床、精神科単科							
	調査期間	2020年度	2021年度	2022年度	2023年度	2023年4-6月	7-9月	10-12月	2024年1-3月
	データ登録病院数	58	57	54	58	56	55	55	56
	分母合計	350.1	344.3	303.8	296.5	73.0	75.0	73.5	75.0
	75パーセンタイル	109.0	116.3	107.6	122.0	122.2	126.4	120.2	119.9
	中央値	72.1	76.8	72.7	75.4	78.1	70.0	78.3	73.1
	25パーセンタイル	49.1	50.0	52.7	52.9	47.0	46.4	53.0	53.3
	平均値	82.9	85.5	84.2	88.4	87.5	88.9	90.7	85.9
	平均値(0を除く)	82.9	85.5	84.2	88.4	87.5	88.9	90.7	85.9

【時系列】 ●は平均値、他は上方から最大値、75パーセンタイル値、中央値、25パーセンタイル値、最小値 (2014年7月開始)



【直近データ分布】



医療の質・医療安全指標の評価・公表等推進事業

精神08

退院頻度【精神科】

(空白)：該当なし、有効な登録数値なし、結果数値表示対象外 (*)：全体集計より除外

病院名	標榜	2020年度			2021年度			2022年度			2023年度			2023年4-6月			7-9月			10-12月			2024年1-3月		
		* 指標値	分母	分子	* 指標値	分母	分子	* 指標値	分母	分子	* 指標値	分母	分子	* 指標値	分母	分子	* 指標値	分母	分子	* 指標値	分母	分子	* 指標値	分母	分子
		市立札幌病院	総合病院精神有床	75.7	1.5	115																			
市立旭川病院	総合病院精神有床	174.8	4.0	699	147.0	4.0	588	108.0	4.0	432	144.3	4.0	577	140.0	1.0	140	152.0	1.0	152	148.0	1.0	148	137.0	1.0	137
小樽市立病院	総合病院精神有床	47.1	2.4	113	51.9	3.2	166	54.7	3.2	175	45.3	3.2	145	55.0	0.8	44	50.0	0.8	40	43.8	0.8	35	32.5	0.8	26
市立釧路総合病院	総合病院精神有床	51.3	3.8	193	50.0	3.8	188	52.1	2.9	150	87.5	2.0	175	96.0	0.5	48	82.0	0.5	41	100.0	0.5	50	72.0	0.5	36
砂川市立病院	総合病院精神有床	115.9	3.2	371	111.3	3.2	356	86.6	3.2	277	61.4	2.8	172	102.5	0.4	41	56.3	0.8	45	60.0	0.8	48	47.5	0.8	38
名寄市立総合病院	総合病院精神有床	129.5	2.2	285	125.9	2.2	277	126.4	2.2	278	116.4	2.2	256	94.5	0.6	52	123.6	0.6	68	129.1	0.6	71	118.2	0.6	65
つがる総合病院	総合病院精神有床	96.0	1.8	169	87.5	0.9	77	100.8	1.3	133	108.0	1.8	190	120.5	0.4	53	88.6	0.4	39	118.2	0.4	52	104.5	0.4	46
十和田市立中央病院	総合病院精神有床	80.0	2.0	160	83.5	2.0	167	78.5	2.0	157	74.5	2.0	149	72.0	0.5	36	90.0	0.5	45	68.0	0.5	34	68.0	0.5	34
八戸市立市民病院	総合病院精神有床	58.5	2.0	117	93.5	2.0	187	119.0	2.0	238	129.3	1.5	194	152.0	0.5	76				140.0	0.5	70	96.0	0.5	48
岩手県立大船渡病院	総合病院精神有床	11.4	4.2	48	10.5	4.2	44	11.9	4.2	50	13.1	4.2	55	16.2	1.1	17	8.6	1.1	9	15.2	1.1	16	12.4	1.1	13
秋田県立リハビリテーション・精神医療センター	総合病院精神有床	77.5	8.0	620	76.8	8.0	614	64.8	8.0	518	66.9	8.0	535	72.5	2.0	145	67.5	2.0	135	68.5	2.0	137	59.0	2.0	118
市立秋田総合病院	総合病院精神有床	79.6	2.4	191	80.4	2.4	193	88.6	2.1	186	117.2	1.8	211	122.2	0.5	55	111.1	0.5	50	106.7	0.5	48	128.9	0.5	58
大館市立総合病院	総合病院精神有床	75.0	2.4	180	77.1	2.4	185	73.8	2.4	177	76.3	2.4	183	60.0	0.6	36	85.0	0.6	51	78.3	0.6	47	81.7	0.6	49
さいたま市立病院	総合病院精神有床	142.5	1.2	171	198.3	1.2	238	186.7	1.2	224	185.0	1.2	222	200.0	0.3	60	173.3	0.3	52	200.0	0.3	60	166.7	0.3	50
国保旭中央病院	総合病院精神有床	22.2	8.8	195	18.8	8.8	165	19.5	8.8	172	19.9	8.8	175	21.4	2.2	47	22.3	2.2	49	19.1	2.2	42	16.8	2.2	37
東京都健康長寿医療センター	総合病院精神有床	215.6	0.9	194	197.5	1.2	237	200.0	1.2	240	205.8	1.2	247	203.3	0.3	61	206.7	0.3	62	200.0	0.3	60	213.3	0.3	64
青梅市立総合病院	総合病院精神有床	81.5	2.0	163	127.5	2.0	255	106.5	2.0	213	120.5	2.0	241	154.0	0.5	77	122.0	0.5	61	110.0	0.5	55	96.0	0.5	48
川崎市立川崎病院	総合病院精神有床	136.8	1.5	208	144.1	1.5	219	133.6	1.5	203	142.1	0.8	108	123.7	0.4	47				160.5	0.4	61			
静岡県立総合病院	総合病院精神有床										158.3	0.2	38	116.7	0.1	7	233.3	0.1	14	83.3	0.1	5	200.0	0.1	12
菊川市立総合病院	総合病院精神有床	91.8	2.3	213	81.0	2.3	188	87.5	2.3	203	85.8	2.3	199	86.2	0.6	50	93.1	0.6	54	91.4	0.6	53	72.4	0.6	42
新潟県立新発田病院	総合病院精神有床										114.4	1.8	206	95.6	0.5	43	115.6	0.5	52	133.3	0.5	60	113.3	0.5	51
富山市立富山市立市民病院	総合病院精神有床	102.7	1.5	154	117.5	2.0	235				40.0	4.0	160	38.0	1.0	38	40.0	1.0	40	51.0	1.0	51	31.0	1.0	31
公立能登総合病院	総合病院精神有床																								
公立松任石川中央病院	総合病院精神有床	105.0	1.2	126	114.4	0.9	103	104.2	1.2	125	122.5	1.2	147	126.7	0.3	38	140.0	0.3	42	93.3	0.3	28	130.0	0.3	39
福井県立病院	総合病院精神有床	60.4	7.9	478	67.8	7.9	537	69.4	7.9	550	69.8	7.9	553	73.7	2.0	146	65.2	2.0	129	67.7	2.0	134	72.7	2.0	144
杉田玄白記念公立小浜病院	総合病院精神有床	26.5	4.0	106	29.8	4.0	119	37.3	4.0	149	31.3	4.0	125	29.0	1.0	29	32.0	1.0	32	41.0	1.0	41	23.0	1.0	23
岐阜市立病院	総合病院精神有床	129.5	2.0	259	138.0	2.0	276	122.0	2.0	244	105.0	2.0	210	106.0	0.5	53	130.0	0.5	65	94.0	0.5	47	90.0	0.5	45
大阪急性期・総合医療センター	総合病院精神有床	190.4	1.4	259	152.9	1.0	156	35.3	0.7	24	56.6	1.4	77	29.4	0.3	10	35.3	0.3	12	88.2	0.3	30	73.5	0.3	25
大阪市立総合医療センター	総合病院精神有床	145.5	2.2	320	158.2	1.7	261	150.0	2.2	330	127.3	2.2	280	127.3	0.6	70	129.1	0.6	71	114.5	0.6	63	138.2	0.6	76
兵庫県立淡路医療センター	総合病院精神有床	60.7	1.4	82	61.1	1.8	110	62.2	1.8	112	63.3	1.8	114	66.7	0.5	30	46.7	0.5	21	64.4	0.5	29	75.6	0.5	34
奈良県総合医療センター	総合病院精神有床	61.3	1.6	98	59.4	1.6	95	64.4	1.6	103	70.0	1.6	112	82.5	0.4	33	70.0	0.4	28	67.5	0.4	27	60.0	0.4	24
鳥根県立中央病院	総合病院精神有床	121.9	1.6	195	116.3	1.6	186	127.5	1.6	204	132.5	1.6	212	107.5	0.4	43	157.5	0.4	63	135.0	0.4	54	130.0	0.4	52
松江市立病院	総合病院精神有床										76.0	1.5	114	84.7	1.5	127	88.0	0.5	44	74.0	0.5	37			
県立広島病院	総合病院精神有床	48.5	2.0	97	24.0	2.0	48	11.0	2.0	22	59.0	2.0	118	50.0	0.5	25	58.0	0.5	29	64.0	0.5	32	64.0	0.5	32
広島市立北部医療センター安佐市民病院	総合病院精神有床										65.0	0.2	13	166.3	0.8	133	150.0	0.2	37	200.0	0.2	40	130.0	0.2	26
広島市立広島市民病院	総合病院精神有床	255.4	1.1	286	295.5	1.1	331	271.4	1.1	304	246.4	1.1	276	221.4	0.3	62	267.9	0.3	75	250.0	0.3	70	246.4	0.3	69
徳島県立中央病院	総合病院精神有床	131.7	1.8	237	107.1	2.4	257	121.7	2.4	292	150.0	2.4	360	156.7	0.6	94	143.3	0.6	86	158.3	0.6	95	141.7	0.6	85
高知県立あき総合病院	総合病院精神有床	17.2	1.8	31	17.8	0.9	16																		
長崎県対馬病院	総合病院精神有床	53.9	1.8	97	56.1	1.8	101	48.3	1.8	87	52.2	1.8	94	62.2	0.5	28	35.6	0.5	16	48.9	0.5	22	62.2	0.5	28
大分県立病院	総合病院精神有床	206.9	0.7	149	180.6	1.4	260	155.6	1.4	224	125.0	1.4	180	122.2	0.4	44	130.6	0.4	47	122.2	0.4	44	125.0	0.4	45
宮崎県立宮崎病院	総合病院精神有床	90.5	1.7	152	122.6	1.7	206	149.3	1.4	209	165.0	1.4	231	171.4	0.4	60	140.0	0.4	49	191.4	0.4	67	157.1	0.4	55
沖縄県立宮古病院	総合病院精神有床	54.4	1.5	80	62.8	2.0	123	71.7	1.8	129	65.6	1.8	118	73.3	0.5	33	55.6	0.5	25	64.4	0.5	29	68.9	0.5	31
青森県立つくしが丘病院	精神科単科										28.7	6.9	198	26.1	2.3	60	32.6	2.3	75	27.4	2.3	63			
岩手県立南光病院	精神科単科	29.0	14.4	416	30.1	14.4	432	25.1	14.4	361	26.7	14.4	383	25.1	3.6	90	30.1	3.6	108	27.0	3.6	97	24.5	3.6	88
宮城県立精神医療センター	精神科単科	51.1	10.3	527	54.1	10.3	558	50.6	10.3	522	54.9	10.3	567	53.1	2.6	137	49.2	2.6	127	60.9	2.6	157	56.6	2.6	146
山形県立こころの医療センター	精神科単科	57.7	6.4	369																					
茨城県立こころの医療センター	精神科単科	42.9	21.0	901	39.0	21.0	818	33.9	21.5	728	32.9	23.4	769	31.6	5.9	185	34.2	5.9	200	32.6	5.9	191	33.0	5.9	193
栃木県立岡本台病院	精神科単科				52.4	8.8	463	55.1	8.8	487	59.5	8.8	526	46.2	2.2	102	65.2	2.2	144	65.2	2.2	144	61.5	2.2	136
埼玉県立精神医療センター	精神科単科	82.5	5.5	453	84.7	7.3	620	90.5	5.5	497	86.3	1.8	158										86.3	1.8	158
東京都立松沢病院	精神科単科	76.1	32.3	2459	82.7	24.2	2004	81.9	32.3	2647															
山梨県立北病院	精神科単科	110.4	7.5	830	109.6	7.5	824	102.1	7.5	768				91.2	7.5	686	98.9	1.9	186	102.1	1.9	192	82.4	1.9	155
静岡県立こころの医療センター	精神科単科	39.8	11.2	446	39.9	11.2	447				27.2	16.0	435	38.8	11.0	425				34.3	2.7	94	39.4	2.7	108
新潟県立精神医療センター	精神科単科	14.3	16.0	229	10.3	12.0	124																		
石川県立こころの病院	精神科単科	25.8	12.0	310	26.2	16.0	419				29.6	16.0	474	28.8	4.0	115	30.8	4.0	123	33.0	4.0	132	26.0	4.0	104
長野県立こころの医療センター駒ヶ根	精神科単科	99.0	5.2	511	102.1	5.2	527	96.5	5.2	498	91.5	5.2	472	88.4	1.3	114	101.6	1.3	131	88.4	1.3	114	87.6	1.3	113
愛知県精神医療センター	精神科単科										86.9	8.2	712				88.3	2.7	241	88.6	2.7	242	83.9	2.7	229
三重県立こころの医療センター	精神																								

精神09

3ヶ月以内の退院率【精神科】

$$\text{3ヶ月以内の退院率【精神科】} = \frac{\text{3ヶ月以内に退院した患者数【精神科】}}{\text{退院患者数}}$$

3ヶ月以内の退院率【精神科】とは

退院患者のうち、在院期間が3ヶ月以内の退院患者数の割合です。

指標の説明

精神疾患の中には、長期の入院治療を必要とするものもあります。一方、入院期間が長期化した場合には、退院後の社会生活に支障をきたす場合もあります。一定の期間での退院、社会復帰を目指すことを指標値としたものです。重度かつ慢性患者を数多く担当している病院では率が低くなる場合があります。より高い値を目指しています。

計算について

参考としたガイドライン等	なし
データ除外	なし
補正などの計算方法	なし
データ基準日	2024年4月25日

考察


経年的に大きな変化はない。総合病院で精神科単科病院より数値が高くなっており、入院患者の疾患内訳や重症度などが異なっていることなどが要因として推測される。

精神09

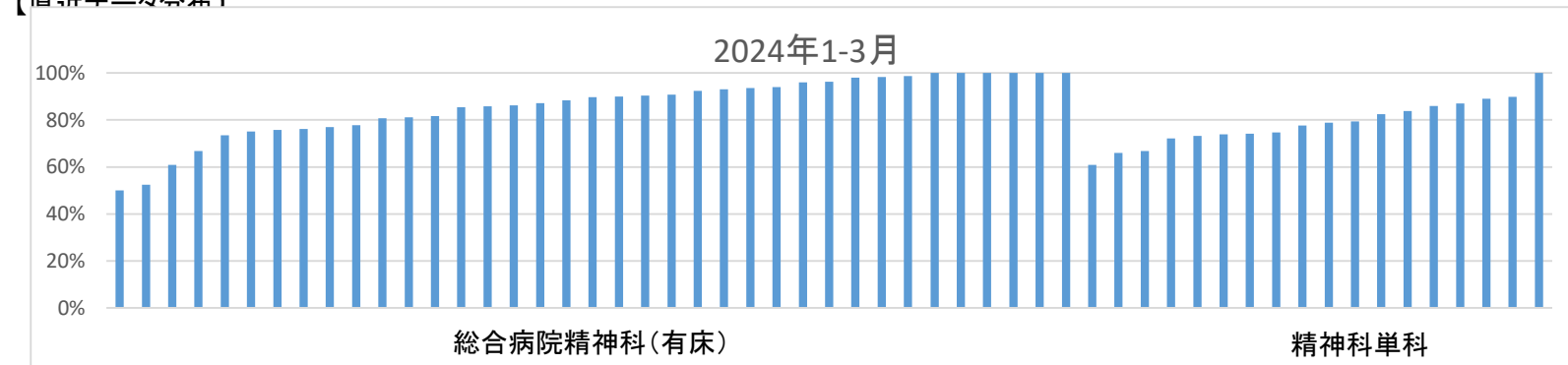
3ヶ月以内の退院率【精神科】

データのまとめ	対象病院群	総合病院精神科有床、精神科単科							
	調査期間	2020年度	2021年度	2022年度	2023年度	2023年4-6月	7-9月	10-12月	2024年1-3月
	データ登録病院数	57	55	53	58	56	55	55	55
	分母合計	21012	21311	19374	18497	4450	4756	4788	4503
	75パーセンタイル	87.9%	89.9%	89.7%	92.1%	93.0%	91.9%	95.6%	93.2%
	中央値	81.8%	84.8%	83.5%	85.3%	86.0%	86.8%	87.7%	85.7%
	25パーセンタイル	75.2%	76.6%	76.3%	78.7%	78.6%	77.2%	77.2%	75.3%
	平均値	79.4%	82.9%	82.3%	84.2%	83.5%	84.3%	84.5%	83.5%
	平均値(0を除く)	80.8%	82.9%	82.3%	84.2%	85.0%	84.3%	84.5%	83.5%

【時系列】 ●は平均値、他は上方から最大値、75パーセンタイル値、中央値、25パーセンタイル値、最小値 (2014年7月開始)



【直近データ分布】



精神09

3ヶ月以内の退院率【精神科】

(空白):該当なし、有効な登録数値なし、結果数値表示対象外

(*)全体集計より除外

病院名	標榜	2020年度			2021年度			2022年度			2023年度			2023年4-6月			7-9月			10-12月			2024年1-3月		
		* 指標値	分母	分子	* 指標値	分母	分子	* 指標値	分母	分子	* 指標値	分母	分子	* 指標値	分母	分子	* 指標値	分母	分子	* 指標値	分母	分子	* 指標値	分母	分子
市立札幌病院	3 総合病院精神科(有)	0.0%	115	0																					
市立旭川病院	3 総合病院精神科(有)	87.4%	699	611	90.6%	588	533	88.9%	432	384	91.8%	440	404	92.9%	140	130	94.1%	152	143	88.5%	148	131			
小樽市立病院	3 総合病院精神科(有)	77.0%	113	87	56.0%	166	93	65.1%	175	114	62.8%	145	91	56.8%	44	25	80.0%	40	32	60.0%	35	21	50.0%	26	13
市立釧路総合病院	3 総合病院精神科(有)	79.8%	193	154	75.0%	188	141	80.7%	150	121	77.1%	175	135	85.4%	48	41	70.7%	41	29	72.0%	50	36	80.6%	36	29
砂川市立病院	3 総合病院精神科(有)	89.5%	371	332	85.7%	356	305	75.5%	277	209	84.9%	172	146	78.0%	41	32	88.9%	45	40	89.6%	48	43	81.6%	38	31
名寄市立総合病院	3 総合病院精神科(有)	85.3%	285	243	86.3%	277	239	88.1%	278	245	91.4%	256	234	100.0%	52	52	86.8%	68	59	87.3%	71	62	93.8%	65	61
つがる総合病院	3 総合病院精神科(有)	57.4%	169	97	85.7%	77	66	83.5%	133	111	85.8%	190	163	83.0%	53	44	89.7%	39	35	94.2%	52	49	76.1%	46	35
十和田市立中央病院	3 総合病院精神科(有)	93.1%	160	149	90.4%	167	151*	96.2%	157	151	94.0%	149	140	97.2%	36	35	95.6%	45	43	97.1%	34	33	85.3%	34	29
八戸市立市民病院	3 総合病院精神科(有)	75.2%	117	88	88.2%	187	165	94.1%	238	224	92.3%	194	179	92.1%	76	70				94.3%	70	66	89.6%	48	43
岩手県立大船渡病院	3 総合病院精神科(有)	52.1%	48	25	61.4%	44	27	56.0%	50	28	61.8%	55	34	70.6%	17	12	55.6%	9	5	43.8%	16	7	76.9%	13	10
秋田県立リハビリテーション・精神医療センター	3 総合病院精神科(有)	75.6%	620	469	65.1%	614	400	62.5%	518	324	57.8%	535	309	55.9%	145	81	64.4%	135	87	57.7%	137	79	52.5%	118	62
市立秋田総合病院	3 総合病院精神科(有)	77.5%	191	148	82.9%	193	160	79.0%	186	147	79.1%	211	167	76.4%	55	42	82.0%	50	41	77.1%	48	37	81.0%	58	47
大館市立総合病院	3 総合病院精神科(有)	88.9%	180	160	95.1%	185	176	87.6%	177	155	92.3%	183	169	91.7%	36	33	92.2%	51	47	95.7%	47	45	89.8%	49	44
さいたま市立病院	3 総合病院精神科(有)	97.1%	171	166	97.1%	238	231	96.0%	224	215	95.9%	222	213	96.7%	60	58	88.5%	52	46	98.3%	60	59	100.0%	50	50
国保旭中央病院	3 総合病院精神科(有)	84.6%	195	165	80.0%	165	132	82.6%	172	142	80.6%	175	141	76.6%	47	36	79.6%	49	39	90.5%	42	38	75.7%	37	28
東京都健康長寿医療センター	3 総合病院精神科(有)	100.0%	194	194*	99.2%	237	235	98.3%	240	236	98.8%	247	244	100.0%	61	61	95.2%	62	59	100.0%	60	60	100.0%	64	64
青梅市立総合病院	3 総合病院精神科(有)	90.8%	163	148	95.7%	255	244	89.7%	213	191	97.5%	241	235	97.4%	77	75	98.4%	61	60	96.4%	55	53	97.9%	48	47
川崎市立川崎病院	3 総合病院精神科(有)	99.5%	208	207	99.5%	219	218	100.0%	203	203	100.0%	108	108	100.0%	47	47				100.0%	61	61			
静岡県立総合病院	3 総合病院精神科(有)							100.0%	38	38	100.0%	7	7	100.0%	14	14	100.0%	5	5	100.0%	12	12			
菊川市立総合病院	3 総合病院精神科(有)	88.3%	213	188	86.2%	188	162	86.7%	203	176	87.9%	199	175	92.0%	50	46	88.9%	54	48	84.9%	53	45	85.7%	42	36
新潟県立新発田病院	3 総合病院精神科(有)							92.2%	206	190				93.0%	43	40	88.5%	52	46	96.7%	60	58	90.2%	51	46
富山市立富山市民病院	3 総合病院精神科(有)	90.3%	154	139*	69.4%	235	163				83.8%	160	134	76.3%	38	29	82.5%	40	33	88.2%	51	45	87.1%	31	27
公立能登総合病院	3 総合病院精神科(有)							85.7%	126	108	89.3%	103	92	80.0%	125	100	82.3%	147	121	78.9%	38	30	90.5%	42	38
公立松任石川中央病院	3 総合病院精神科(有)	85.7%	126	108	89.3%	103	92	80.0%	125	100	82.3%	147	121	78.9%	38	30	90.5%	42	38	96.4%	28	27	66.7%	39	26
福井県立病院	3 総合病院精神科(有)	79.7%	478	381	79.9%	537	429	82.2%	550	452	82.3%	553	455	84.9%	146	124	77.5%	129	100	79.9%	134	107	86.1%	144	124
杉田玄白記念公立小浜病院	3 総合病院精神科(有)	55.7%	106	59	60.5%	119	72	43.6%	149	65	56.8%	125	71	55.2%	29	16	62.5%	32	20	51.2%	41	21	60.9%	23	14
岐阜市民病院	3 総合病院精神科(有)	81.9%	259	212	92.0%	276	254	85.7%	244	209	80.0%	210	168	88.7%	53	47	76.9%	65	50	80.9%	47	38	73.3%	45	33
大阪急性期・総合医療センター	3 総合病院精神科(有)	86.9%	259	225	90.5%	222	201	54.2%	24	13	85.7%	77	66	0.0%	10	0	100.0%	12	12	96.7%	30	29	100.0%	25	25
大阪市立総合医療センター	3 総合病院精神科(有)	* 100.6%	320	322	87.7%	261	229	87.9%	330	290	88.9%	280	249	94.3%	70	66	94.4%	71	67	90.5%	63	57	77.6%	76	59
兵庫県立淡路医療センター	3 総合病院精神科(有)	68.9%	103	71	73.6%	110	81	81.3%	112	91	88.6%	114	101	83.3%	30	25	81.0%	21	17	100.0%	29	29	88.2%	34	30
奈良県総合医療センター	3 総合病院精神科(有)	79.6%	98	78	89.5%	95	85	81.6%	103	84	87.5%	112	98	90.9%	33	30	89.3%	28	25	74.1%	27	20	95.8%	24	23
鳥根県立中央病院	3 総合病院精神科(有)	91.8%	195	179	90.3%	186	168	93.1%	204	190	91.5%	212	194	93.0%	43	40	92.1%	63	58	88.9%	54	48	92.3%	52	48
松江市立病院	3 総合病院精神科(有)							88.6%	114	101	90.6%	127	115	86.4%	44	38	91.9%	37	34				93.5%	46	43
県立広島病院	3 総合病院精神科(有)	85.6%	97	83	97.9%	48	47	100.0%	22	22	92.4%	118	109	100.0%	25	25	89.7%	29	26	90.6%	32	29	90.6%	32	29
広島市立北部医療センター安佐市民病院	3 総合病院精神科(有)							100.0%	13	13	94.7%	133	126	100.0%	30	30	91.9%	37	34	92.5%	40	37	96.2%	26	25
広島市立広島市民病院	3 総合病院精神科(有)	97.2%	286	278	91.5%	331	303	98.0%	304	298	98.9%	276	273	100.0%	62	62	98.7%	75	74	98.6%	70	69	98.6%	69	68
徳島県立中央病院	3 総合病院精神科(有)	97.0%	237	230	95.7%	257	246	97.6%	292	285	96.9%	360	349	98.9%	94	93	97.7%	86	84	97.9%	95	93	92.9%	85	79
高知県立あき総合病院	3 総合病院精神科(有)	64.5%	31	20	68.8%	16	11																		
長崎県対馬病院	3 総合病院精神科(有)	83.5%	97	81	86.1%	101	87	75.9%	87	66	81.9%	94	77	92.9%	28	26	68.8%	16	11	86.4%	22	19	75.0%	28	21
大分県立病院	3 総合病院精神科(有)	87.9%	149	131	85.8%	260	223	92.9%	224	208	94.4%	180	170	90.9%	44	40	91.5%	47	43	95.5%	44	42	100.0%	45	45
宮崎県立宮崎病院	3 総合病院精神科(有)	80.3%	152	122	92.2%	206	190	92.8%	209	194	87.9%	231	203	90.0%	60	54	83.7%	49	41	80.6%	67	54	98.2%	55	54
沖縄県立宮古病院	3 総合病院精神科(有)	81.3%	80	65	80.5%	123	99	85.3%	129	110	79.7%	118	94	78.8%	33	26	68.0%	25	17	69.0%	29	20	100.0%	31	31
青森県立つしが丘病院	4 精神科単科							64.6%	198	128	33.3%	60	20	69.3%	60	20	69.3%	75	52	88.9%	63	56			
岩手県立南光病院	4 精神科単科	82.7%	416	344	81.5%	432	352	80.1%	361	289	76.5%	383	293	80.0%	90	72	81.5%	108	88	77.3%	97	75	65.9%	88	58
宮城県立精神医療センター	4 精神科単科	75.5%	527	398	72.6%	558	405	82.2%	522	429	80.4%	567	456	82.5%	137	113	76.4%	127	97	83.4%	157	131	78.8%	146	115
山形県立こころの医療センター	4 精神科単科	82.6%	901	744	81.8%	818	669	83.7%	728	609	79.3%	769	610	84.3%	185	156	81.5%	200	163	77.0%	191	147	74.6%	193	144
栃木県立岡本病院	4 精神科単科				84.7%	463	392	84.8%	487	413	82.7%	526	435	88.2%	102	90	86.8%	144	125	84.7%	144	122	72.1%	136	98
埼玉県立精神医療センター	4 精神科単科	78.1%	453	354	79.5%	620	493	83.5%	497	415	74.1%	158	117										74.1%	158	117
東京都立松沢病院	4 精神科単科	81.8%	2459	2012	72.7%	2004	1456	76.3%	2647	2020															
山梨県立北病院	4 精神科単科	88.4%	830	734	88.5%	824	729																		

精神10

再入院率【精神科】

$$\text{再入院率【精神科】} = \frac{\text{自院退院後3ヶ月以内の再入院患者数}}{\text{新入院患者数【精神科再掲】}}$$

再入院率【精神科】とは 3ヶ月以内に再入院した患者の割合です。

指標の説明

精神疾患の中には、複数回の入院治療を必要とするものもあります。病状の安定化を図り、再入院を避けることを指標値としたものです。
重度かつ慢性患者を数多く担当している病院では率が低くなる場合があります。
より低い値を目指しています。

計算について

参考としたガイドライン等	なし
データ除外	なし
補正などの計算方法	なし
データ基準日	2024年4月25日

考察

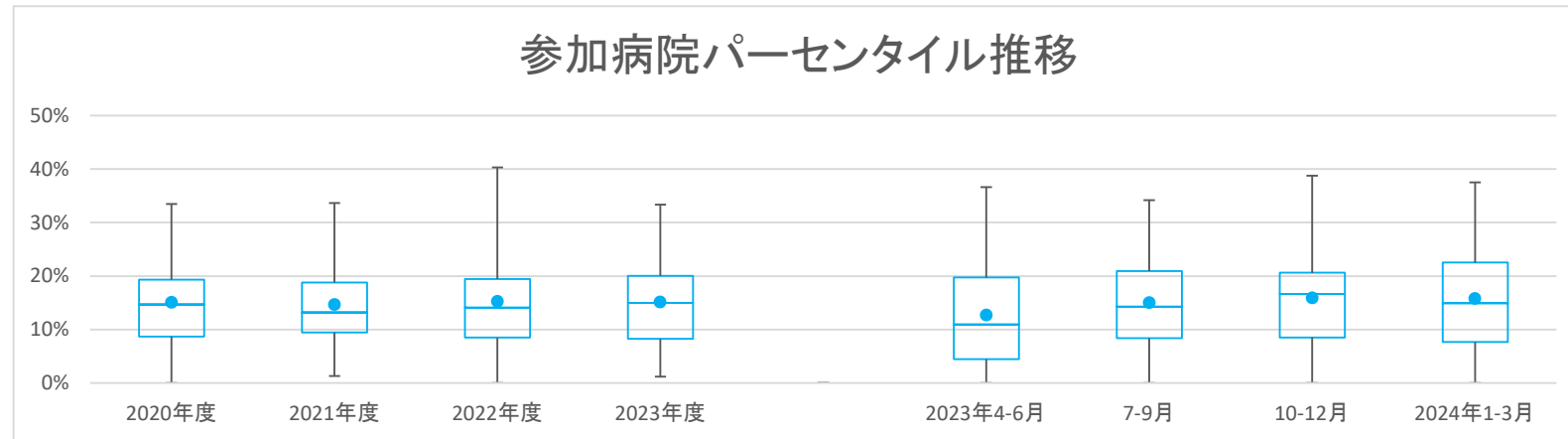
数値に大きな変動は見られていない。

精神10

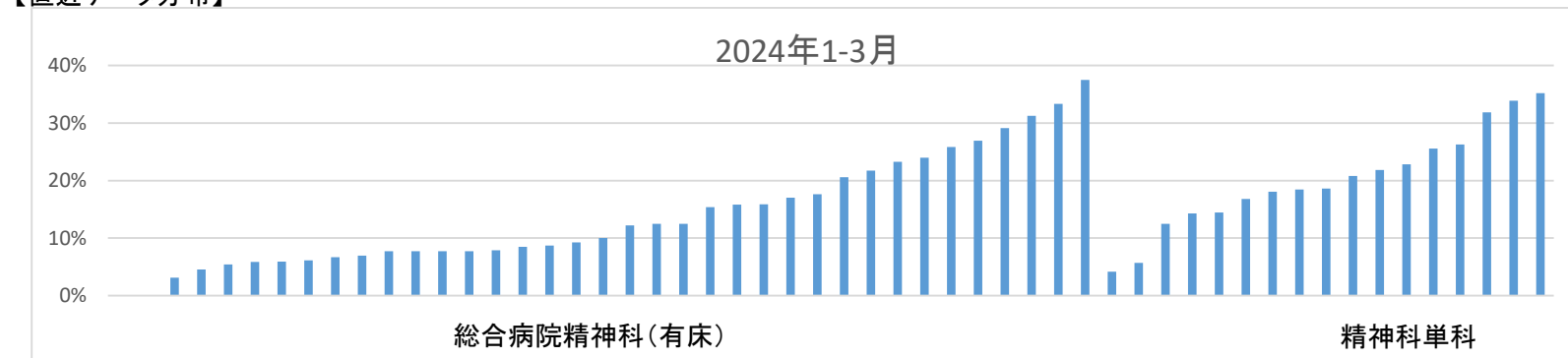
再入院率【精神科】

データのまとめ	対象病院群	総合病院精神科有床、精神科単科							
	調査期間	2020年度	2021年度	2022年度	2023年度	2023年4-6月	7-9月	10-12月	2024年1-3月
	データ登録病院数	58	57	53	56	55	54	55	54
	分母合計	20403	20938	16425	17233	4410	4547	4574	4278
	75パーセンタイル	19.3%	18.8%	19.4%	20.0%	19.7%	20.9%	20.6%	22.6%
	中央値	14.7%	13.2%	14.1%	15.0%	10.9%	14.3%	16.7%	14.9%
	25パーセンタイル	8.7%	9.5%	8.5%	8.3%	4.4%	8.4%	8.5%	7.7%
	平均値	15.1%	14.7%	15.3%	15.1%	12.7%	15.0%	15.9%	15.8%
	平均値(0を除く)	15.4%	14.7%	15.9%	15.1%	14.6%	15.9%	16.5%	16.4%

【時系列】 ●は平均値、他は上方から最大値、75パーセンタイル値、中央値、25パーセンタイル値、最小値 (2014年7月開始)



【直近データ分布】



医療の質・医療安全指標の評価・公表等推進事業

精神10

再入院率【精神科】

(空白):該当なし、有効な登録数値なし、結果数値表示対象外 (*)全体集計より除外

病院名	標榜	2020年度			2021年度			2022年度			2023年度			2023年4-6月			7-9月			10-12月			2024年1-3月		
		* 指標値	分母	分子	* 指標値	分母	分子	* 指標値	分母	分子	* 指標値	分母	分子	* 指標値	分母	分子	* 指標値	分母	分子	* 指標値	分母	分子	* 指標値	分母	分子
市立札幌病院	総合病院精神有床	0.0%	96	0																					
市立旭川病院	総合病院精神有床	32.0%	668	214	33.3%	577	192	40.3%	412	166	29.8%	470	140	28.3%	145	41	25.4%	169	43	35.9%	156	56			
小樽市立病院	総合病院精神有床	9.1%	121	11	12.6%	159	20	8.5%	177	15	10.8%	148	16	10.3%	39	4	10.0%	50	5	11.1%	27	3	12.5%	32	4
市立釧路総合病院	総合病院精神有床	17.1%	193	33	19.1%	178	34	15.9%	145	23	12.6%	198	25	10.9%	55	6	9.1%	55	5	16.3%	49	8	15.4%	39	6
砂川市立病院	総合病院精神有床	23.9%	368	88	19.4%	366	71	19.4%	237	46	17.0%	182	31	20.4%	49	10	9.8%	51	5	20.8%	48	10	17.6%	34	6
名寄市立総合病院	総合病院精神有床	18.5%	260	48	26.9%	253	68	23.6%	237	56	26.4%	246	65	25.7%	70	18	21.3%	61	13	26.6%	64	17	33.3%	51	17
つがる総合病院	総合病院精神有床	11.5%	157	18	7.1%	85	6	13.5%	126	17	16.6%	187	31	22.9%	48	11	10.9%	46	5	15.2%	46	7	17.0%	47	8
十和田市立中央病院	総合病院精神有床	0.7%	150	1	5.9%	152	9	7.1%	156	11	1.2%	165	2	6.9%	29	2	0.0%	48	0	0.0%	55	0	0.0%	33	0
八戸市立市民病院	総合病院精神有床	4.7%	106	5	2.5%	197	5	3.8%	239	9	10.2%	167	17	9.3%	75	7				11.3%	62	7	10.0%	30	3
岩手県立大船渡病院	総合病院精神有床	12.8%	39	5	15.9%	44	7	19.1%	47	9	9.8%	51	5	14.3%	14	2	14.3%	7	1	0.0%	14	0	12.5%	16	2
秋田県立リハビリテーション・精神医療センター	総合病院精神有床	23.8%	618	147	25.7%	615	158	18.3%	530	97	24.2%	532	129	20.4%	142	29	23.7%	139	33	29.2%	130	38	24.0%	121	29
市立秋田総合病院	総合病院精神有床	7.1%	169	12	7.3%	165	12	8.9%	157	14	10.9%	201	22	10.9%	46	5	13.7%	51	7	10.0%	50	5	9.3%	54	5
大館市立総合病院	総合病院精神有床	12.0%	175	21	6.1%	165	10	10.1%	169	17	5.2%	172	9	0.0%	34	0	9.4%	53	5	2.4%	42	1	7.0%	43	3
さいたま市立病院	総合病院精神有床	14.7%	95	14	13.9%	137	19	14.1%	142	20	7.0%	143	10	5.4%	37	2	12.1%	33	4	4.3%	47	2	7.7%	26	2
国保旭中央病院	総合病院精神有床	27.1%	199	54	26.8%	164	44	18.7%	182	34	15.5%	181	28	12.5%	48	6	25.5%	47	12	14.9%	47	7	7.7%	39	3
東京都健康長寿医療センター	総合病院精神有床	23.8%	202	48	13.7%	233	32	7.8%	230	18	11.8%	228	27	9.4%	53	5	11.1%	54	6	10.3%	58	6	15.9%	63	10
青梅市立総合病院	総合病院精神有床	12.4%	129	16	17.5%	200	35	23.5%	170	40	20.6%	189	39	20.0%	60	12	17.6%	51	9	17.4%	46	8	31.3%	32	10
川崎市立川崎病院	総合病院精神有床	8.0%	200	16	10.8%	194	21	17.1%	187	32	19.4%	108	21	20.4%	49	10				18.6%	59	11			
静岡県立総合病院	総合病院精神有床							12.5%	40	5	11.1%	9	1	23.1%	13	3	14.3%	7	1	0.0%	11	0			
菊川市立総合病院	総合病院精神有床	18.8%	213	40	18.8%	186	35	21.0%	205	43	30.8%	195	60	26.8%	56	15	34.0%	47	16	38.8%	49	19	23.3%	43	10
新潟県立新発田病院	総合病院精神有床							20.0%	170	34				17.9%	39	7	19.0%	42	8	8.2%	49	4	37.5%	40	15
富山市立富山市民病院	総合病院精神有床	7.9%	139	11	11.2%	215	24				11.5%	156	18	2.5%	40	1	18.2%	44	8	17.6%	34	6	7.9%	38	3
公立能登総合病院	総合病院精神有床							15.8%	120	19	7.9%	127	10	6.5%	31	2	12.1%	33	4	6.1%	33	2	6.7%	30	2
公立松任石川中央病院	総合病院精神有床	6.9%	116	8	14.0%	86	12	4.0%	556	22	3.3%	523	17	2.3%	130	3	2.5%	120	3	1.7%	121	2	5.9%	152	9
福井県立病院	総合病院精神有床	5.1%	472	24	5.5%	512	28	8.4%	155	13	8.4%	119	10	8.3%	24	2	3.3%	30	1	12.8%	39	5	7.7%	26	2
杉田玄白記念公立小浜病院	総合病院精神有床	14.6%	96	14	11.3%	124	14	8.4%	119	10	8.4%	119	10	8.3%	24	2	3.3%	30	1	12.8%	39	5	7.7%	26	2
岐阜市民病院	総合病院精神有床	10.1%	258	26	9.5%	264	25	8.0%	251	20	7.2%	207	15	0.0%	62	0	17.0%	47	8	8.2%	49	4	6.1%	49	3
大阪急性期・総合医療センター	総合病院精神有床	10.4%	250	26	3.8%	208	8	25.0%	12	3	3.7%	107	4	4.5%	22	1	4.5%	22	1	3.2%	31	1	3.1%	32	1
大阪市立総合医療センター	総合病院精神有床	8.6%	292	25	10.0%	249	25	11.3%	318	36	6.2%	273	17	5.4%	74	4	5.8%	69	4	9.4%	64	6	4.5%	66	3
兵庫県立淡路医療センター	総合病院精神有床	27.1%	96	26	18.8%	101	19	22.7%	110	25	19.4%	108	21	4.0%	25	1	15.0%	20	3	34.5%	29	10	20.6%	34	7
奈良県総合医療センター	総合病院精神有床	4.1%	74	3	1.3%	76	1	13.3%	83	11	10.5%	86	9	0.0%	23	0	8.0%	25	2	21.1%	19	4	15.8%	19	3
鳥根県立中央病院	総合病院精神有床	15.3%	196	30	12.3%	179	22	16.5%	206	34	20.2%	218	44	7.8%	51	4	22.4%	58	13	20.4%	54	11	29.1%	55	16
松江市立病院	総合病院精神有床							19.4%	108	21	14.5%	117	17	10.8%	37	4	20.5%	39	8				12.2%	41	5
県立広島病院	総合病院精神有床	14.6%	82	12	3.9%	51	2	0.0%	17	0	4.4%	137	6	2.5%	40	1	0.0%	29	0	8.8%	34	3	5.9%	34	2
広島市立北部医療センター安佐市民病院	総合病院精神有床							0.0%	11	0	18.9%	132	25	0.0%	35	0	21.1%	38	8	33.3%	36	12	21.7%	23	5
広島市立広島市民病院	総合病院精神有床	19.0%	268	51	32.5%	317	103	27.1%	288	78	22.3%	260	58	26.2%	65	17	20.3%	69	14	17.2%	64	11	25.8%	62	16
徳島県立中央病院	総合病院精神有床	5.4%	240	13	5.1%	256	13	5.6%	304	17	5.8%	362	21	4.3%	92	4	6.0%	84	5	4.3%	92	4	8.5%	94	8
高知県立あき総合病院	総合病院精神有床	17.1%	35	6	5.9%	17	1																		
長崎県対馬病院	総合病院精神有床	22.0%	91	20	17.0%	100	17	14.6%	82	12	7.8%	90	7	0.0%	20	0	0.0%	19	0	20.0%	25	5	7.7%	26	2
大分県立病院	総合病院精神有床	8.3%	60	5	7.1%	225	16	7.5%	187	14	3.3%	151	5	0.0%	35	0	4.9%	41	2	2.6%	38	1	5.4%	37	2
宮崎県立宮崎病院	総合病院精神有床	4.5%	133	6	13.2%	159	21	19.4%	124	24	6.9%	188	13	1.9%	53	1	2.1%	47	1	16.7%	42	7	8.7%	46	4
沖縄県立宮古病院	総合病院精神有床	10.8%	83	9	10.3%	116	12	12.1%	124	15	10.5%	105	11	0.0%	26	0	7.4%	27	2	7.7%	26	2	26.9%	26	7
青森県立つくしが丘病院	精神科単科							16.6%	199	33	16.9%	65	11	14.3%	70	10	18.8%	64	12						
岩手県立南光病院	精神科単科	15.7%	388	61	13.1%	435	57	9.1%	363	33	15.6%	377	59	14.7%	102	15	14.6%	96	14	19.3%	88	17	14.3%	91	13
宮城県立精神医療センター	精神科単科	8.2%	536	44	9.1%	552	50	9.7%	513	50	13.2%	562	74	10.7%	131	14	7.9%	139	11	16.8%	155	26	16.8%	137	23
山形県立こころの医療センター	精神科単科	23.3%	378	88																					
茨城県立こころの医療センター	精神科単科	17.2%	902	155	18.6%	779	145	13.5%	733	99	18.0%	773	139	19.4%	206	40	15.2%	211	32	16.9%	178	30	20.8%	178	37
栃木県立岡本台病院	精神科単科				15.7%	447	70	11.6%	474	55	9.6%	540	52	14.2%	134	19	8.1%	135	11	10.7%	131	14	5.7%	140	8
埼玉県立精神医療センター	精神科単科	10.9%	449	49	13.4%	629	84	17.5%	515	90	21.8%	142	31										21.8%	142	31
東京都立松沢病院	精神科単科	19.4%	2289	444	22.0%	1833	404																		
山梨県立北病院	精神科単科	33.5%	821	275	33.7%	811	273	34.3%	781	268	29.4%	688	202	28.6%	175	50	33.0%	182	60	30.2%	159	48	25.6%	172	44
静岡県立こころの医療センター	精神科単科	23.4%	432	101	19.8%	444	88				19.8%	435	86	27.9%	104	29	20.4%	113	23	16.7%	114	19	14.4%	104	15
新潟県立精神医療センター	精神科単科	16.2%	216	35	11.2%	134	15			</															

精神11

在宅復帰率【精神科再掲】

$$\text{在宅復帰率【精神科再掲】} = \frac{\text{退院先が自宅等の患者数}}{\text{生存退院患者数}}$$

在宅復帰率【精神科再掲】とは

退院患者さんのうち、自宅などへの退院の割合です。

指標の説明

治療が一段落し、自宅へ退院することが増える場合には、率が上昇します。急性期医療を主に担っている病院の場合には、他の病院に転院して、より病状と環境を整えてから退院する場合があります。このような場合には率が低くなります。より高い値を目指しています。

計算について

参考としたガイドライン等	なし
データ除外	なし
補正などの計算方法	なし
データ基準日	2024年4月25日

考察


経年的な変化はないと思われる。総合病院と精神科単科病院とであまり変わらないように見える。

精神11

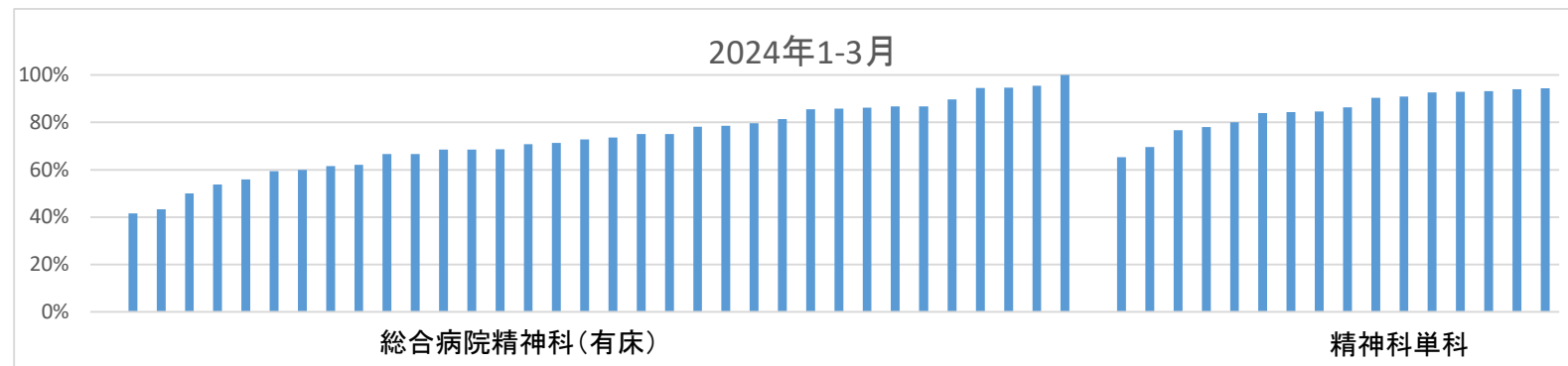
在宅復帰率【精神科再掲】

データのまとめ	対象病院群 調査期間	総合病院精神科有床、精神科単科				2023年4-6月	7-9月	10-12月	2024年1-3月
		2020年度	2021年度	2022年度	2023年度				
	データ登録病院数	57	56	53	52	53	54	54	50
	分母合計	20849	21220	18506	17034	4206	4670	4696	4022
	75パーセンタイル	90.1%	90.1%	85.7%	88.2%	90.4%	90.2%	89.4%	86.7%
	中央値	82.6%	83.6%	76.6%	78.9%	81.6%	83.7%	81.6%	78.3%
	25パーセンタイル	70.8%	72.6%	68.9%	70.5%	70.2%	72.2%	67.6%	68.6%
	平均値	79.1%	80.1%	75.6%	77.9%	77.8%	79.0%	77.3%	76.9%
	平均値(0を除く)	79.1%	80.1%	75.6%	77.9%	79.3%	79.0%	77.3%	76.9%

【時系列】 ●は平均値、他は上方から最大値、75パーセンタイル値、中央値、25パーセンタイル値、最小値 (2014年7月開始)



【直近データ分布】



医療の質・医療安全指標の評価・公表等推進事業

精神11

在宅復帰率【精神科再掲】

(空白):該当なし、有効な登録数値なし、結果数値表示対象外 (*)全体集計より除外

病院名	標榜	2020年度			2021年度			2022年度			2023年度			2023年4-6月			7-9月			10-12月			2024年1-3月		
		* 指標値	分母	分子	* 指標値	分母	分子	* 指標値	分母	分子	* 指標値	分母	分子	* 指標値	分母	分子	* 指標値	分母	分子	* 指標値	分母	分子	* 指標値	分母	分子
市立札幌病院	総合病院精神有床	* 44.0%	84	37																					
市立旭川病院	総合病院精神有床	90.9%	689	626	87.5%	578	506	91.1%	426	388	95.7%	438	419	96.4%	140	135	98.0%	150	147	92.6%	148	137			
小樽市立病院	総合病院精神有床	72.1%	111	80	70.7%	164	116	71.9%	167	120	73.6%	140	103	76.7%	43	33	89.7%	39	35	63.6%	33	21	56.0%	25	14
市立釧路総合病院	総合病院精神有床	81.9%	193	158	85.9%	185	159	85.3%	150	128	78.7%	169	133	85.4%	48	41	76.3%	38	29	81.3%	48	39	68.6%	35	24
砂川市立病院	総合病院精神有床	70.7%	362	256	69.8%	344	240	54.9%	273	150	58.7%	167	98	53.7%	41	22	55.6%	45	25	65.9%	44	29	59.5%	37	22
名寄市立総合病院	総合病院精神有床	88.3%	283	250	89.4%	274	245	84.5%	278	235	87.1%	256	223	90.4%	52	47	86.8%	68	59	85.9%	71	61	86.2%	65	56
つがる総合病院	総合病院精神有床	84.5%	168	142	92.2%	77	71	94.7%	132	125	88.8%	187	166	94.2%	52	49	84.6%	39	33	88.2%	51	45	86.7%	45	39
十和田市立中央病院	総合病院精神有床	94.4%	160	151	98.2%	167	164	100.0%	157	157	97.3%	148	144	97.1%	35	34	93.3%	45	42	100.0%	34	34	100.0%	34	34
八戸市立市民病院	総合病院精神有床	82.6%	115	95	79.3%	184	146	85.7%	238	204	84.0%	194	163	85.5%	76	65	92.9%	70	65	92.9%	70	65	68.8%	48	33
岩手県立大船渡病院	総合病院精神有床	87.2%	39	34	89.2%	37	33	76.6%	47	36	79.2%	48	38	81.3%	16	13	87.5%	8	7	75.0%	12	9	75.0%	12	9
秋田県立リハビリテーション・精神医療センター	総合病院精神有床	88.1%	611	538	91.0%	589	536	75.8%	495	375	73.8%	500	369	50.0%	138	69	89.2%	130	116	88.2%	127	112	68.6%	105	72
市立秋田総合病院	総合病院精神有床	77.1%	188	145	75.9%	187	142	75.4%	183	138	75.6%	201	152	72.7%	55	40	80.4%	46	37	70.5%	44	31	78.6%	56	44
大館市立総合病院	総合病院精神有床	81.6%	174	142	80.8%	182	147	78.9%	175	138	81.9%	182	149	80.6%	36	29	84.0%	50	42	83.0%	47	39	79.6%	49	39
さいたま市立病院	総合病院精神有床	53.0%	164	87	61.2%	232	142	53.4%	221	118	59.3%	216	128	58.3%	60	35	46.9%	49	23	60.3%	58	35	71.4%	49	35
国保旭中央病院	総合病院精神有床	91.2%	193	176	89.6%	164	147	87.1%	171	149	86.3%	175	151	78.7%	47	37	87.8%	49	43	85.7%	42	36	94.6%	37	35
東京都健康長寿医療センター	総合病院精神有床	68.4%	193	132	67.9%	237	161	63.0%	235	148	65.6%	247	162	42.6%	61	26	64.5%	62	40	76.7%	60	46	78.1%	64	50
青梅市立総合病院	総合病院精神有床	90.1%	161	145	58.8%	255	150	51.4%	212	109	57.2%	236	135	61.6%	73	45	53.3%	60	32	43.6%	55	24	70.8%	48	34
川崎市立川崎病院	総合病院精神有床	63.5%	208	132	70.3%	219	154	57.6%	203	117	64.5%	107	69	70.2%	47	33				60.0%	60	36			
静岡県立総合病院	総合病院精神有床								26.3%	38	10			0.0%	7	0	21.4%	14	3	40.0%	5	2	41.7%	12	5
菊川市立総合病院	総合病院精神有床	92.5%	212	196	91.4%	187	171	93.0%	201	187	88.9%	199	177	82.0%	50	41	90.7%	54	49	96.2%	53	51	85.7%	42	36
新潟県立新発田病院	総合病院精神有床																								
富山市立富山市民病院	総合病院精神有床	66.9%	154	103	* 47.7%	235	112				91.7%	156	143	100.0%	48	38	87.5%	40	35	89.8%	49	44	89.7%	29	26
公立能登総合病院	総合病院精神有床																								
公立松任石川中央病院	総合病院精神有床	86.3%	124	107	85.3%	102	87	84.8%	125	106	78.6%	145	114	81.6%	38	31	90.5%	42	38	78.6%	28	22	62.2%	37	23
福井県立病院	総合病院精神有床	91.2%	476	434	84.0%	532	447	73.6%	409	301	69.9%	542	379	74.3%	144	107	71.1%	128	91	74.6%	130	97	60.0%	140	84
杉田玄白記念公立小浜病院	総合病院精神有床	83.5%	85	71	83.5%	103	86	68.8%	138	95	88.1%	109	96	86.4%	22	19	89.7%	29	26	83.3%	36	30	95.5%	22	21
岐阜市民病院	総合病院精神有床	86.8%	258	224	89.0%	272	242	82.4%	244	201	86.2%	210	181	92.5%	53	49	83.1%	65	54	83.0%	47	39	86.7%	45	39
大阪急性期・総合医療センター	総合病院精神有床	56.7%	254	144	50.5%	218	110	45.8%	24	11	* 56.0%	84	47	* 38.9%	18	7	66.7%	12	8	53.3%	30	16	66.7%	24	16
大阪市立総合医療センター	総合病院精神有床	72.7%	319	232	73.2%	261	191	69.7%	330	230	76.6%	278	213	71.4%	70	50	74.6%	71	53	79.0%	62	49	81.3%	75	61
兵庫県立淡路医療センター	総合病院精神有床	71.8%	103	74	84.5%	110	93	82.1%	112	92	65.8%	114	75	73.3%	30	22	57.1%	21	12	55.2%	29	16	73.5%	34	25
奈良県総合医療センター	総合病院精神有床	71.4%	98	70	74.2%	93	69	75.5%	102	77	84.3%	108	91	87.9%	33	29	75.0%	28	21	100.0%	25	25	72.7%	22	16
鳥根県立中央病院	総合病院精神有床	81.5%	195	159	82.1%	184	151	80.3%	203	163	85.2%	210	179	88.1%	42	37	87.1%	62	54	90.7%	54	49	75.0%	52	39
県立広島病院	総合病院精神有床	70.8%	96	68	33.3%	48	16	36.4%	22	8	61.0%	118	72	56.0%	25	14	72.4%	29	21	65.6%	32	21	50.0%	32	16
広島市立北部医療センター安佐市民病院	総合病院精神有床							30.8%	13	4	55.9%	127	71	66.7%	24	16	51.4%	37	19	50.0%	40	20	61.5%	26	16
広島市立広島市民病院	総合病院精神有床	86.9%	283	246	90.0%	329	296	92.1%	304	280	74.6%	276	206	88.7%	62	55	90.7%	75	68	34.3%	70	24	85.5%	69	59
徳島県立中央病院	総合病院精神有床	42.1%	235	99	42.5%	254	108	39.9%	288	115	51.0%	353	180	52.2%	90	47	57.0%	86	49	51.1%	94	48	43.4%	83	36
高知県立あき総合病院	総合病院精神有床	63.3%	30	19	100.0%	15	15																		
長崎県対馬病院	総合病院精神有床	92.8%	97	90	93.0%	100	93	70.9%	86	61	69.7%	89	62	74.1%	27	20	66.7%	15	10	85.7%	21	18	53.8%	26	14
大分県立立病院	総合病院精神有床	54.0%	87	47	68.1%	260	177	64.0%	222	142	73.9%	180	133	77.3%	44	34	70.2%	47	33	81.8%	44	36	66.7%	45	30
宮崎県立宮崎病院	総合病院精神有床	72.4%	152	110	66.0%	206	136	68.9%	209	144	78.4%	231	181	65.0%	60	39	95.9%	49	47	64.2%	67	43	94.5%	55	52
沖縄県立宮古病院	総合病院精神有床	93.8%	80	75	99.2%	122	121	99.2%	128	127	* 48.7%	117	57	100.0%	33	33	88.0%	25	22	* 6.9%	29	2	* 0.0%	30	0
青森県立つくしが丘病院	精神科単科																								
岩手県立南光病院	精神科単科	93.7%	411	385	90.0%	429	386	91.6%	358	328	90.2%	377	340	89.8%	88	79	89.6%	106	95	90.6%	96	87	90.8%	87	79
宮城県立精神医療センター	精神科単科	57.4%	526	302	67.9%	557	378	82.0%	521	427	* 56.0%	420	235	* 5.8%	137	8	77.8%	126	98	82.2%	157	129			
山形県立こころの医療センター	精神科単科	90.7%	366	332																					
茨城県立こころの医療センター	精神科単科	74.7%	899	672	75.8%	810	614	75.4%	528	398	75.9%	769	584	76.8%	185	142	76.5%	200	153	73.8%	191	141	76.7%	193	148
栃木県立岡本台病院	精神科単科																								
埼玉県立精神医療センター	精神科単科	89.6%	452	405	92.6%	619	573	89.1%	497	443				89.2%	102	91	94.4%	144	136	79.2%	144	114	92.6%	136	126
東京都立松沢病院	精神科単科	69.0%	2319	1601	74.2%	1987	1474	84.1%	2583	2173															
山梨県立北病院	精神科単科	80.5%	829	667	75.2%	824	620	70.5%	767	541	68.2%	686	468	68.3%	186	127	68.8%	192	132	70.3%	155	109	65.4%	153	100
静岡県立こころの医療センター	精神科単科	91.9%	445	409	91.2%	445	406				92.4%	421	389	96.8%	93	90	93.5%	108	101	93.6%	110	103	86.4%	110	95
新潟県立精神医療センター	精神科単科	84.6%	228	193	87.5%	120	105																		

精神12

救急車来院件数【精神科】

	救急車来院患者数【精神科再掲】
救急車来院件数【精神科】=	-----
	1病院(1期:3ヶ月)あたり

救急車来院件数【精神科】とは 各病院に救急車で来院した患者数です。

指標の説明 精神疾患の患者さんが症状の急激な変化等で救急車によって来院することがあります。受入頻度を指標としています。より高い値を目指しています。

計算について	参考としたガイドライン等	なし
	データ除外	なし
	補正などの計算方法	なし
	データ基準日	2024年4月25日

考察 経年的な変化はないと思われる。総合病院でも無床と有床の差が大きい。施設間の差も大きい。


精神12

救急車来院件数【精神科】

データのまとめ	対象病院群 調査期間	総合病院精神科無床、総合病院精神科有床、精神科単科							
		2020年度	2021年度	2022年度	2023年度	2023年4-6月	7-9月	10-12月	2024年1-3月
データ登録病院数		107	107	97	106	98	98	97	94
分母合計		396	399	369	387	98	98	97	94
75パーセンタイル		8.9	7.5	7.8	8.6	8.8	11.0	9.0	8.0
中央値		3.0	2.8	2.0	1.8	2.0	2.0	2.0	2.0
25パーセンタイル		0.0	0.0	0.0	0.0	0.0	0.0	0.0	0.0
平均値		9.1	9.2	7.4	8.0	7.7	9.0	7.5	7.4
平均値(0を除く)		13.1	14.1	11.6	13.0	12.9	16.0	12.8	13.1

【時系列】 ●は平均値、他は上方から最大値、75パーセンタイル値、中央値、25パーセンタイル値、最小値

(2014年7月開始)



【直近データ分布】



医療の質・医療安全指標の評価・公表等推進事業

精神12

救急車来院件数【精神科】

(空白):該当なし、有効な登録数値なし、結果数値表示対象外 (*):全体集計より除外

病院名	標榜	2020年度			2021年度			2022年度			2023年度			2023年4-6月			7-9月			10-12月			2024年1-3月		
		* 指標値	分母	分子	* 指標値	分母	分子	* 指標値	分母	分子	* 指標値	分母	分子	* 指標値	分母	分子	* 指標値	分母	分子	* 指標値	分母	分子	* 指標値	分母	分子
青森県立中央病院	総合病院精神無床	2.0	4	8	0.0	4	0	0.0	4	0	0.8	4	3	0	1	0	2	1	2	1	1	1	0	1	0
岩手県立磐井病院	総合病院精神無床							0.0	2	0	0.0	4	0	0	1	0	0	1	0	0	1	0	0	1	0
岩手県立久慈病院	総合病院精神無床	4.5	4	18	4.3	4	17	3.0	4	12	1.0	4	4	2	1	2	0	1	0	2	1	2	0	1	0
岩手県立中央病院	総合病院精神無床	4.8	4	19	5.8	4	23	2.3	4	9	4.0	4	16	4	1	4	3	1	3	6	1	6	3	1	3
大崎市民病院	総合病院精神無床	0.0	4	0	0.0	4	0	0.0	4	0	0.0	4	0	0	1	0	0	1	0	0	1	0	0	1	0
栗原市立栗原中央病院	総合病院精神無床	0.0	4	0	0.0	4	0	0.0	4	0	0.0	3	0	0	1	0	0	1	0	0	1	0			
山形県立中央病院	総合病院精神無床	2.8	4	11	3.5	4	14	3.3	3	10	1.0	1	1						1	1	1				
日本海総合病院	総合病院精神無床	17.3	4	69	18.0	4	72	22.0	4	88	21.8	4	87	19	1	19	25	1	25	20	1	20	23	1	23
公立藤田総合病院	総合病院精神無床	0.0	4	0	0.0	4	0	0.0	3	0	0.0	4	0	0	1	0	0	1	0	0	1	0	0	1	0
公立宮岡総合病院	総合病院精神無床	0.0	4	0	0.0	4	0	0.0	4	0	0.0	4	0	0	1	0	0	1	0	0	1	0	0	1	0
川口市立医療センター	総合病院精神無床	0.0	4	0	0.0	4	0	0.0	4	0	0.0	4	0	0	1	0	0	1	0	0	1	0	0	1	0
千葉県がんセンター	総合病院精神無床	0.5	4	2	0.0	4	0												0	1	0	0	1	0	0
船橋市立医療センター	総合病院精神無床	0.3	4	1	0.0	4	0	0.5	4	2	0.0	4	0	0	1	0	0	1	0	0	1	0	0	1	0
町田市民病院	総合病院精神無床	0.0	4	0	0.0	4	0	0.0	4	0	0.0	2	0	0	1	0	0	1	0	0	1	0	0	1	0
川崎市立多摩病院	総合病院精神無床	0.0	4	0	0.0	4	0	0.0	4	0	0.0	4	0	0	1	0	0	1	0	0	1	0	0	1	0
藤沢市民病院	総合病院精神無床	0.0	4	0	0.3	4	1	0.0	4	0	0.0	3	0	0	1	0	0	1	0	0	1	0	0	1	0
横須賀市立うまち病院	総合病院精神無床	0.0	4	0	0.0	4	0	0.0	1	0															
神奈川リハビリテーション病院	総合病院精神無床							0.0	3	0	0.0	3	0				0	1	0	0	1	0	0	1	0
静岡市立静岡病院	総合病院精神無床	0.0	4	0	0.0	4	0	0.0	4	0	0.0	3	0	0	1	0	0	1	0	0	1	0	0	1	0
伊東市民病院	総合病院精神無床	0.0	1	0	0.0	4	0				0.0	3	0	0	1	0	0	1	0	0	1	0			
磐田市立総合病院	総合病院精神無床	0.0	4	0	0.0	4	0	0.0	4	0	0.0	2	0	0	1	0	0	1	0						
長野県立木曽病院	総合病院精神無床	0.3	4	1	0.3	4	1	0.8	4	3	0.0	4	0	0	1	0	0	1	0	0	1	0	0	1	0
長野県立信州医療センター	総合病院精神無床	0.0	4	0	0.0	4	0	0.0	3	0	0.0	4	0	0	1	0	0	1	0	0	1	0	0	1	0
岡谷市民病院	総合病院精神無床	0.3	4	1	0.0	4	0	0.5	4	2	0.3	4	1	0	1	0	0	1	0	0	1	0	1	1	1
岐阜県総合医療センター	総合病院精神無床	0.3	4	1	0.0	4	0	0.0	4	0	0.0	4	0	0	1	0	0	1	0	0	1	0	0	1	0
総合病院中津川市民病院	総合病院精神無床	0.0	3	0																					
名古屋市立東部医療センター	総合病院精神無床	0.0	4	0	0.0	4	0																		
春日井市民病院	総合病院精神無床	0.0	4	0	0.0	4	0	0.0	4	0	0.0	3	0	0	1	0	0	1	0	0	1	0			
小牧市民病院	総合病院精神無床	0.0	4	0	0.3	4	1	0.8	4	3	2.8	4	11	3	1	3	2	1	2	1	1	1	5	1	5
豊橋市民病院	総合病院精神無床	13.0	4	52	7.3	4	29	0.8	4	3	1.5	4	6	3	1	3	0	1	0	2	1	2	1	1	1
西尾市民病院	総合病院精神無床	0.0	4	0	0.3	3	1	0.0	4	0	0.0	4	0	0	1	0	0	1	0	0	1	0	0	1	0
碧南市民病院	総合病院精神無床	0.0	1	0	0.0	1	0				0.0	4	0	0	1	0	0	1	0	0	1	0	0	1	0
公立陶生病院	総合病院精神無床	0.3	4	1	0.0	4	0	0.0	4	0	0.0	4	0	0	1	0	0	1	0	0	1	0	0	1	0
公立甲賀病院	総合病院精神無床	0.0	4	0	0.0	4	0	0.0	4	0	0.0	4	0	0	1	0	0	1	0	0	1	0	0	1	0
市立東大阪医療センター	総合病院精神無床	0.0	1	0	0.0	1	0	0.0	3	0	0.0	1	0						0	1	0				
箕面市立病院	総合病院精神無床	0.0	4	0	0.0	4	0	0.0	4	0	0.0	4	0	0	1	0	0	1	0	0	1	0	0	1	0
明石市立市民病院	総合病院精神無床	0.0	4	0	0.0	4	0	0.0	4	0	0.0	3	0				0	1	0	0	1	0	0	1	0
赤穂市民病院	総合病院精神無床							4.5	2	9															
市立伊丹病院	総合病院精神無床										0.0	4	0	0	1	0	0	1	0	0	1	0	0	1	0
西脇市立西脇病院	総合病院精神無床	0.0	2	0	0.0	4	0	0.0	4	0	0.0	4	0	0	1	0	0	1	0	0	1	0	0	1	0
加古川中央市民病院	総合病院精神無床	0.0	4	0	0.3	3	1	0.0	3	0	0.0	3	0	0	1	0	0	1	0				0	1	0
南奈良総合医療センター	総合病院精神無床	0.0	1	0																					
鳥取県立厚生病院	総合病院精神無床	0.0	4	0	0.0	3	0	0.0	3	0	0.0	4	0	0	1	0	0	1	0	0	1	0	0	1	0
隠岐広域連立隠岐島前病院	総合病院精神無床	0.0	4	0	0.0	3	0	0.0	4	0	0.0	4	0	0	1	0	0	1	0	0	1	0	0	1	0
瀬戸内市立瀬戸内市民病院	総合病院精神無床							0.0	1	0													0	1	0
福山市民病院	総合病院精神無床	0.0	4	0	0.0	4	0	0.0	4	0	0.0	4	0	0	1	0	0	1	0	0	1	0	0	1	0
安芸太田病院	総合病院精神無床				0.0	4	0	0.0	4	0	0.0	3	0	0	1	0			0	1	0	0	1	0	0
山口県立総合医療センター	総合病院精神無床	13.0	4	52	12.8	4	51	9.0	4	36	15.0	4	60	19	1	19	15	1	15	15	1	15	11	1	11
光市立光総合病院	総合病院精神無床							0.0	3	0	0.0	4	0	0	1	0	0	1	0	0	1	0	0	1	0
高松市立みんなの病院	総合病院精神無床	1.3	4	5	2.8	4	11	1.5	4	6	0.3	4	1	1	1	1	0	1	0	0	1	0	0	1	0
さぬき市民病院	総合病院精神無床	2.3	4	9	2.5	4	10	2.3	4	9	1.8	4	7	0	1	0	2	1	2	5	1	5	0	1	0
三豊総合病院	総合病院精神無床	0.0	1	0	0.0	2	0																		
愛媛県立中央病院	総合病院精神無床	0.0	4	0	0.0	4	0	0.0	4	0	0.0	4	0	0	1	0	0	1	0	0	1	0	0	1	0
大牟田市立病院	総合病院精神無床	0.0	4	0	0.0	4	0	0.0	4	0	0.0	4	0	0	1	0	0	1	0	0	1	0	0	1	0
田川市立病院	総合病院精神無床				0.0	1	0																		
公立八女総合病院	総合病院精神無床				0.0	4	0	0.0	4	0	0.0	2	0	0	1	0	0	1	0						
長崎みなとメディカルセンター	総合病院精神無床	0.8	4	3	0.0	4	0	0.0	4	0	0.0	4	0	0	1	0	0	1	0	0	1	0	0	1	0
沖縄県立中部病院	総合病院精神無床	7.8	4	31	11.3	3	34	11.0	4	44	6.8	4	27	9	1	9	10	1	10	8	1	8	0	1	0
市立札幌病院	総合病院精神有床	7.5	4	30																					
市立旭川病院	総合病院精神有床	91.0	4	364	113.0	4	452	87.8	4	351	93.0	3	279	77	1	77	111	1	111	91	1	91			
小樽市立病院	総合病院精神有床	7.7	3	23	5.8	4	23	9.5	4	38	6.0	4	24	3	1	3	8	1	8	7	1	7	6	1	6
市立釧路総合病院	総合病院精神有床	20.5	4	82	30.5	4	122	34.5	4	138	30.8	4	123	37	1	37	33	1	33	25	1	25	28	1	28
砂川市立病院	総合病院精神有床	11.3	4	45	15.5	4	62	12.0	4	48	11.8	4	47	13	1	13	14	1	14	15	1	15	5	1	5
名寄市立総合病院	総合病院精神有床	6.0	4	24	7.5	4	30	7.8	4	31	10.0	4	40	4	1	4	13	1	13	13	1	13	10	1	10
つがる総合病院	総合病院精神有床	13.3	4	53	5.5	2	11	11.7	3	35	12.0	4	48	12	1	12	9	1	9	11	1	11	16	1	16
十和田市立中央病院	総合病院精神有床	14.0	4	56	14.5	4	58	9.8	4	39	10.0	4	40	11	1	11	11	1	11	4	1	4	14	1	14

医療の質・医療安全指標の評価・公表等推進事業

精神12

救急車来院件数【精神科】

(空白):該当なし、有効な登録数値なし、結果数値表示対象外 (*)全体集計より除外

病院名	標榜	2020年度			2021年度			2022年度			2023年度			2023年4-6月			7-9月			10-12月			2024年1-3月		
		* 指標値	分母	分子	* 指標値	分母	分子	* 指標値	分母	分子	* 指標値	分母	分子	* 指標値	分母	分子	* 指標値	分母	分子	* 指標値	分母	分子	* 指標値	分母	分子
八戸市立市民病院	総合病院精神有床	0.0	4	0	0.0	4	0	0.0	4	0	0.0	4	0	0	1	0	0	1	0	0	1	0	0	1	0
岩手県立大船渡病院	総合病院精神有床	25.5	4	102	42.8	4	171	26.0	4	104	22.5	4	90	20	1	20	30	1	30	18	1	18	22	1	22
秋田県立リハビリテーション・精神医療センター	総合病院精神有床	1.0	4	4	6.5	4	26	4.8	4	19	2.3	4	9	1	1	1	3	1	3	3	1	3	2	1	2
市立秋田総合病院	総合病院精神有床	16.3	4	65	23.5	4	94	9.0	4	36	0.0	4	0	0	1	0	0	1	0	0	1	0	0	1	0
大館市立総合病院	総合病院精神有床	25.0	4	100	21.5	4	86	29.0	4	116	27.8	4	111	22	1	22	36	1	36	27	1	27	26	1	26
さいたま市立病院	総合病院精神有床	1.5	4	6	5.0	4	20	5.8	4	23	3.5	4	14	2	1	2	5	1	5	3	1	3	4	1	4
国保旭中央病院	総合病院精神有床	38.3	4	153	32.8	4	131	36.3	4	145	29.8	4	119	29	1	29	29	1	29	35	1	35	26	1	26
東京都健康長寿医療センター	総合病院精神有床	0.7	3	2	0.3	4	1	0.5	4	2	0.5	4	2	1	1	1	0	1	0	1	1	1	0	1	0
青梅市立総合病院	総合病院精神有床	3.0	4	12	2.8	4	11	2.0	4	8	1.5	4	6	1	1	1	0	1	0	2	1	2	3	1	3
川崎市立川崎病院	総合病院精神有床	5.0	3	15	1.3	4	5	0.5	4	2	1.0	2	2	1	1	1				1	1	1			
菊川市立総合病院	総合病院精神有床	7.8	4	31	4.3	4	17	6.5	4	26	5.8	4	23	6	1	6	9	1	9	2	1	2	6	1	6
新潟県立新発田病院	総合病院精神有床										24.8	4	99	35	1	35	28	1	28	21	1	21	15	1	15
富山市立富山市民病院	総合病院精神有床	19.7	3	59	17.0	4	68																		
公立能登総合病院	総合病院精神有床										12.0	4	48	9	1	9	15	1	15	11	1	11	13	1	13
公立松任石川中央病院	総合病院精神有床	1.8	4	7	0.3	3	1	2.0	4	8	1.0	4	4	1	1	1	1	1	1	0	1	0	2	1	2
福井県立病院	総合病院精神有床	15.3	4	61	14.8	4	59	22.0	4	88	24.8	4	99	20	1	20	25	1	25	26	1	26	28	1	28
杉田玄白記念公立小浜病院	総合病院精神有床	3.0	4	12	5.8	4	23	3.0	4	12	3.0	4	12	4	1	4	3	1	3	3	1	3	2	1	2
岐阜市立市民病院	総合病院精神有床	26.3	4	105	25.0	4	100	24.3	4	97	23.8	4	95	31	1	31	27	1	27	24	1	24	13	1	13
大阪急性期・総合医療センター	総合病院精神有床										* 53619.0	1	53619										* 53619	1	53619
大阪市立総合医療センター	総合病院精神有床	5.3	4	21	2.7	3	8	4.5	4	18	2.3	4	9	3	1	3	4	1	4	1	1	1	1	1	1
兵庫県立淡路医療センター	総合病院精神有床	2.0	4	8	1.3	4	5	0.0	4	0	0.0	4	0	0	1	0	0	1	0	0	1	0	0	1	0
奈良県総合医療センター	総合病院精神有床	6.0	4	24	1.5	4	6	1.8	4	7	1.8	4	7	1	1	1	3	1	3	0	1	0	3	1	3
島根県立中央病院	総合病院精神有床	12.0	4	48	11.8	4	47	11.3	4	45	9.8	4	39	10	1	10	12	1	12	9	1	9	8	1	8
松江市立病院	総合病院精神有床							8.0	3	24	14.0	3	42	8	1	8	19	1	19				15	1	15
県立広島病院	総合病院精神有床	9.0	4	36	6.3	4	25	4.8	4	19	6.5	4	26	8	1	8	4	1	4	7	1	7	7	1	7
広島市立北部医療センター安佐市民病院	総合病院精神有床	1.5	4	6	1.3	4	5	4.3	4	17	3.8	4	15	7	1	7	2	1	2	2	1	2	4	1	4
広島市立広島市民病院	総合病院精神有床	4.0	2	8	0.7	3	2	4.5	4	18	3.8	4	15	5	1	5	4	1	4	3	1	3	3	1	3
徳島県立中央病院	総合病院精神有床	25.3	3	76	24.8	4	99	21.3	4	85	29.3	4	117	27	1	27	33	1	33	25	1	25	32	1	32
高知県立あき総合病院	総合病院精神有床	3.5	2	7	2.0	1	2																		
長崎県対馬病院	総合病院精神有床	3.3	4	13	3.5	4	14	1.5	4	6	1.8	4	7	1	1	1	2	1	2	4	1	4	0	1	0
大分県立病院	総合病院精神有床	12.3	3	37	8.0	2	16				5.0	1	5										5	1	5
宮崎県立宮崎病院	総合病院精神有床	12.8	4	51	8.8	4	35	28.8	4	115	24.5	4	98	22	1	22	30	1	30	24	1	24	22	1	22
沖縄県立宮古病院	総合病院精神有床	2.3	3	7	3.3	4	13	1.8	4	7	3.3	4	13	3	1	3	2	1	2	3	1	3	5	1	5
青森県立つくしが丘病院	精神科単科										5.3	3	16	3	1	3	4	1	4	9	1	9			
岩手県立南光病院	精神科単科	7.0	4	28	5.0	4	20	4.3	4	17	4.5	4	18	3	1	3	5	1	5	4	1	4	6	1	6
宮城県立精神医療センター	精神科単科	19.0	4	76	16.0	4	64	10.8	4	43	8.0	4	32	10	1	10	7	1	7	9	1	9	6	1	6
山形県立こころの医療センター	精神科単科	6.0	3	18																					
茨城県立こころの医療センター	精神科単科	23.8	4	95	14.8	4	59	* 49.8	4	199	19.5	4	78	17	1	17	21	1	21	18	1	18	22	1	22
栃木県立岡本台病院	精神科単科				57.0	4	228	64.3	4	257	68.0	4	272	77	1	77	64	1	64	64	1	64	67	1	67
埼玉県立精神医療センター	精神科単科	2.3	3	7	2.5	4	10	5.3	3	16	57.0	1	57										57	1	57
東京都立松沢病院	精神科単科	180.3	4	721	140.3	3	421																		
山梨県立北病院	精神科単科	5.3	4	21	5.0	4	20	4.3	4	17	4.0	4	16	5	1	5	5	1	5	4	1	4	2	1	2
静岡県立こころの医療センター	精神科単科	10.3	4	41	5.0	4	20				8.8	4	35	8	1	8	15	1	15	6	1	6	6	1	6
新潟県立精神医療センター	精神科単科	7.3	4	29	3.7	3	11																		
石川県立こころの病院	精神科単科	2.3	3	7	6.0	4	24	4.8	4	19	13.5	4	54	4	1	4	13	1	13	15	1	15	22	1	22
長野県立こころの医療センター駒ヶ根	精神科単科	3.3	4	13	2.8	4	11	2.3	4	9	2.8	4	11	2	1	2	4	1	4	2	1	2	3	1	3
愛知県精神医療センター	精神科単科										24.3	3	73				35	1	35	23	1	23	15	1	15
三重県立こころの医療センター	精神科単科	4.8	4	19	7.0	4	28	3.5	4	14	4.8	4	19	4	1	4	7	1	7	4	1	4	4	1	4
京都府立洛南病院	精神科単科	6.5	4	26	5.8	4	23	5.8	4	23	6.0	4	24	9	1	9	9	1	9	4	1	4	2	1	2
大阪府立精神医療センター	精神科単科	52.5	4	210	47.3	4	189																		
兵庫県立ひょうごこころの医療センター	精神科単科	13.5	4	54	26.0	4	104	22.0	4	88	20.0	4	80	22	1	22	24	1	24	18	1	18	16	1	16
島根県立こころの医療センター	精神科単科	3.5	4	14	5.0	4	20	2.5	4	10	3.3	4	13	3	1	3	3	1	3	3	1	3	4	1	4
岡山県精神科医療センター	精神科単科	66.5	4	266	72.0	4	288	66.7	3	200	58.5	4	234	66	1	66	50	1	50	59	1	59	59	1	59
山口県立こころの医療センター	精神科単科	3.0	4	12	4.3	4	17	2.0	4	8	4.7	3	14	5	1	5	9	1	9				0	1	0
香川県立丸亀病院	精神科単科	6.5	4	26	7.5	4	30	7.8	4	31	7.0	4	28	12	1	12	11	1	11	2	1	2	3	1	3

精神13

警察関係車両来院件数【精神科】

警察関係車両来院患者数【精神科】

$$\text{警察関係車両来院件数【精神科】} = \frac{\text{警察関係車両来院患者数【精神科】}}{\text{1病院(1期:3ヶ月)あたり}}$$

警察関係車両来院件数【精神科】とは 各病院にパトカー等で来院した患者数です。

指標の説明 急激な精神症状等があり、通報等で警察が出動し、専門医療機関の受診が必要となった場合にはパトカー等で精神病院に来院する場合があります。受入頻度を指標値としたものです。より高い値を目指しています。

計算について	参考としたガイドライン等	なし
	データ除外	なし
	補正などの計算方法	なし
	データ基準日	2024年4月25日

考察 数値に大きな変動は見られない。圧倒的に精神科単科病院で件数が多く、措置入院数とも関連があると考えられる。

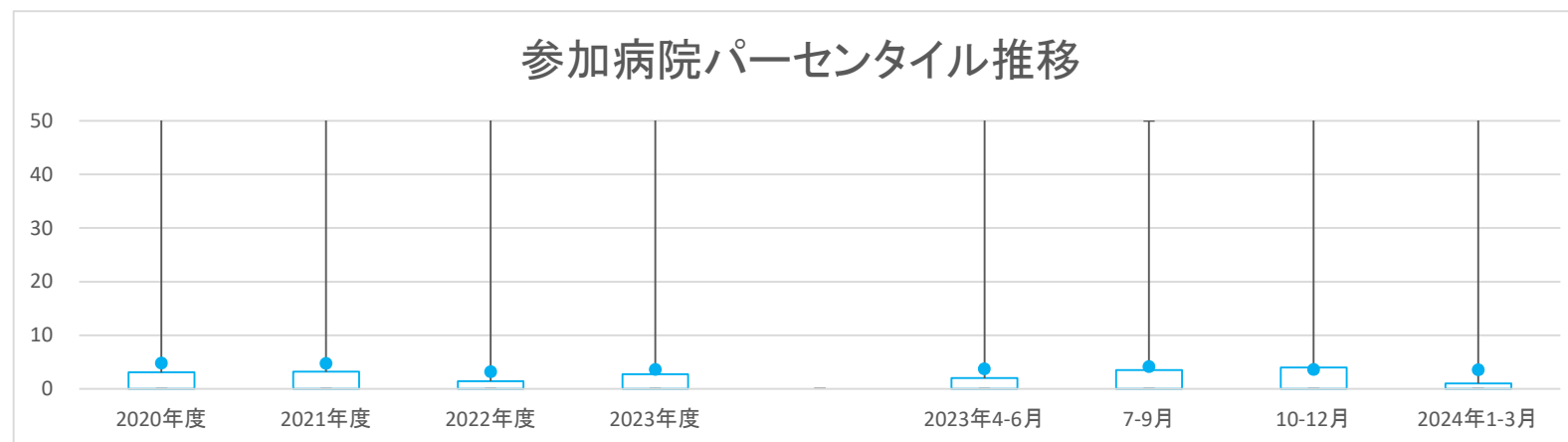
精神13

警察関係車両来院件数【精神科】

データのまとめ	対象病院群 調査期間	総合病院精神科無床、総合病院精神科有床、精神科単科							
		2020年度	2021年度	2022年度	2023年度	2023年4-6月	7-9月	10-12月	2024年1-3月
データ登録病院数		108	108	98	102	95	95	95	90
分母合計		391	399	367	375	95	95	95	90
75パーセンタイル		3.1	3.2	1.4	2.7	2.0	3.5	4.0	1.0
中央値		0.0	0.0	0.0	0.0	0.0	0.0	0.0	0.0
25パーセンタイル		0.0	0.0	0.0	0.0	0.0	0.0	0.0	0.0
平均値		4.8	4.7	3.2	3.6	3.7	4.1	3.6	3.6
平均値(0を除く)		10.5	12.2	7.5	8.4	10.1	10.3	10.5	9.7

【時系列】 ●は平均値、他は上方から最大値、75パーセンタイル値、中央値、25パーセンタイル値、最小値

(2014年7月開始)



【直近データ分布】



医療の質・医療安全指標の評価・公表等推進事業

精神13

警察関係車両来院件数【精神科】

(空白):該当なし、有効な登録数値なし、結果数値表示対象外 (*)全体集計より除外

病院名	標榜	2020年度			2021年度			2022年度			2023年度			2023年4-6月			7-9月			10-12月			2024年1-3月			
		* 指標値	分母	分子	* 指標値	分母	分子	* 指標値	分母	分子	* 指標値	分母	分子	* 指標値	分母	分子	* 指標値	分母	分子	* 指標値	分母	分子	* 指標値	分母	分子	
青森県立中央病院	総合病院精神無床	0.0	4	0	0.0	4	0	0.0	4	0	0.0	4	0	0	1	0	0	1	0	0	1	0	0	1	0	
岩手県立磐井病院	総合病院精神無床							0.0	2	0	0.0	4	0	0	1	0	0	1	0	0	1	0	0	1	0	
岩手県立久慈病院	総合病院精神無床	0.0	2	0	0.0	4	0	0.0	4	0	0.0	4	0	0	1	0	0	1	0	0	1	0	0	1	0	
岩手県立中央病院	総合病院精神無床	0.0	4	0	0.0	4	0	0.0	4	0	0.0	4	0	0	1	0	0	1	0	0	1	0	0	1	0	
大崎市民病院	総合病院精神無床	0.5	4	2	0.0	4	0	0.0	4	0	0.0	4	0	0	1	0	0	1	0	0	1	0	0	1	0	
栗原市立栗原中央病院	総合病院精神無床	0.0	4	0	0.0	4	0	0.0	4	0	0.0	3	0	0	1	0	0	1	0	0	1	0	0	1	0	
山形県立中央病院	総合病院精神無床	0.0	4	0	0.0	4	0	0.0	3	0	0.0	3	0						0	1	0					
日本海総合病院	総合病院精神無床	0.0	4	0	0.0	4	0	0.0	4	0	0.0	4	0	0	1	0	0	1	0	0	1	0	0	1	0	
公立藤田総合病院	総合病院精神無床	0.0	2	0	0.0	4	0	0.0	3	0	0.0	4	0	0	1	0	0	1	0	0	1	0	0	1	0	
公立宮岡総合病院	総合病院精神無床	0.0	4	0	0.0	4	0	0.0	4	0	0.0	4	0	0	1	0	0	1	0	0	1	0	0	1	0	
川口市立医療センター	総合病院精神無床	0.0	4	0	0.0	4	0	0.0	4	0	0.0	4	0	0	1	0	0	1	0	0	1	0	0	1	0	
千葉県がんセンター	総合病院精神無床	0.0	4	0	0.0	4	0												0	1	0					
船橋市立医療センター	総合病院精神無床	0.0	4	0	0.0	4	0	0.0	4	0	0.0	4	0	0	1	0	0	1	0	0	1	0	0	1	0	
町田市民病院	総合病院精神無床	0.0	4	0	0.0	4	0	0.0	4	0	0.0	2	0	0	1	0							0	1	0	
川崎市立多摩病院	総合病院精神無床	0.0	4	0	0.0	4	0	0.0	4	0	0.0	4	0	0	1	0	0	1	0	0	1	0	0	1	0	
藤沢市民病院	総合病院精神無床	0.3	4	1	0.0	4	0	0.0	4	0	0.0	3	0	0	1	0	0	1	0	0	1	0	0	1	0	
横須賀市立うまち病院	総合病院精神無床				0.0	1	0	0.0	1	0																
神奈川リハビリテーション病院	総合病院精神無床										0.0	3	0				0	1	0			0	1	0	0	
静岡市立静岡病院	総合病院精神無床	0.0	4	0	0.0	4	0	0.0	4	0	0.0	3	0	0	1	0	0	1	0	0	1	0	0	1	0	
伊東市民病院	総合病院精神無床	0.0	1	0	0.0	4	0				0.0	3	0	0	1	0	0	1	0	0	1	0				
磐田市立総合病院	総合病院精神無床	0.0	4	0	0.0	4	0	0.0	4	0	0.0	2	0	0	1	0	0	1	0							
長野県立木曽病院	総合病院精神無床	0.0	4	0	0.0	4	0	0.0	4	0	0.0	4	0	0	1	0	0	1	0	0	1	0	0	1	0	
長野県立信州医療センター	総合病院精神無床	0.0	4	0	0.0	4	0	0.0	3	0	0.0	4	0	0	1	0	0	1	0	0	1	0	0	1	0	
岡谷市民病院	総合病院精神無床	0.0	4	0	0.0	4	0	0.0	4	0	0.0	4	0	0	1	0	0	1	0	0	1	0	0	1	0	
佐久市立国保浅間総合病院	総合病院精神無床										0.0	1	0				0	1	0							
岐阜県総合医療センター	総合病院精神無床	0.0	4	0	0.0	4	0	0.0	4	0	0.0	4	0	0	1	0	0	1	0	0	1	0	0	1	0	
総合病院中津川市民病院	総合病院精神無床	0.0	3	0																						
名古屋市長久部医療センター	総合病院精神無床	0.0	4	0	0.0	4	0																			
春日井市民病院	総合病院精神無床	0.0	4	0	0.0	4	0	0.0	4	0	0.0	3	0	0	1	0	0	1	0	0	1	0				
小牧市民病院	総合病院精神無床	0.8	4	3	1.5	4	6	0.0	4	0	0.0	4	0	0	1	0	0	1	0	0	1	0	0	1	0	
豊橋市民病院	総合病院精神無床	0.0	4	0	0.0	4	0	0.0	4	0	0.0	4	0	0	1	0	0	1	0	0	1	0	0	1	0	
西尾市民病院	総合病院精神無床	0.0	4	0	0.0	3	0	0.0	4	0	0.0	4	0	0	1	0	0	1	0	0	1	0	0	1	0	
碧南市民病院	総合病院精神無床	0.0	1	0	0.0	1	0				0.0	4	0	0	1	0	0	1	0	0	1	0	0	1	0	
公立陶生病院	総合病院精神無床	0.0	4	0	0.0	4	0	0.0	4	0	0.0	4	0	0	1	0	0	1	0	0	1	0	0	1	0	
公立甲賀病院	総合病院精神無床	0.0	4	0	0.0	4	0	0.0	4	0	0.0	4	0	0	1	0	0	1	0	0	1	0	0	1	0	
京丹後市立弥栄病院	総合病院精神無床	0.0	4	0	0.0	4	0	0.3	4	1				0	1	0	0	1	0	0	1	0	0	1	0	
市立東大阪医療センター	総合病院精神無床	0.0	1	0	0.0	1	0	0.0	3	0	0.0	1	0				0	1	0							
箕面市立病院	総合病院精神無床	0.0	4	0	0.0	4	0	0.0	4	0	0.0	4	0	0	1	0	0	1	0	0	1	0	0	1	0	
明石市立市民病院	総合病院精神無床	0.0	4	0	0.0	4	0	0.0	4	0	0.0	3	0	0	1	0	0	1	0	0	1	0	0	1	0	
市立伊丹病院	総合病院精神無床							0.0	4	0	0.0	4	0	0	1	0	0	1	0	0	1	0	0	1	0	
西脇市立西脇病院	総合病院精神無床	0.0	2	0	0.0	4	0	0.0	4	0	0.0	4	0	0	1	0	0	1	0	0	1	0	0	1	0	
加古川中央市民病院	総合病院精神無床	0.0	4	0	0.0	3	0	0.0	3	0	0.0	3	0	0	1	0	0	1	0	0	1	0	0	1	0	
南奈良総合医療センター	総合病院精神無床	0.0	1	0																						
鳥取県立厚生病院	総合病院精神無床	0.0	4	0	0.0	3	0	0.0	3	0	0.0	4	0	0	1	0	0	1	0	0	1	0	0	1	0	
隠岐広域連立立隠岐島前病院	総合病院精神無床	0.0	4	0	0.0	3	0	0.0	4	0	0.0	4	0	0	1	0	0	1	0	0	1	0	0	1	0	
瀬戸内市立瀬戸内市民病院	総合病院精神無床							0.0	1	0																
福山市民病院	総合病院精神無床	0.0	4	0	0.0	4	0	0.0	2	0																
安芸太田病院	総合病院精神無床				0.0	4	0	0.0	4	0	0.0	3	0	0	1	0			0	1	0			0	1	0
山口県立総合医療センター	総合病院精神無床	0.0	4	0	0.0	4	0	0.0	4	0	1.8	4	7	1	1	1	1	1	1	2	1	2	3	1	3	
光市立光総合病院	総合病院精神有床							0.0	3	0	0.0	4	0	0	1	0	0	1	0	0	1	0	0	1	0	
高松市立みんなの病院	総合病院精神無床	0.0	4	0	0.0	4	0	0.0	4	0	0.3	4	1	0	1	0	0	1	0	0	1	0	1	1	1	
さぬき市民病院	総合病院精神無床	1.0	4	4	0.3	4	1	0.0	4	0	0.3	4	1	0	1	0	0	1	0	0	1	0	1	1	1	
三豊総合病院	総合病院精神無床	0.0	2	0	0.0	2	0																			
愛媛県立中央病院	総合病院精神無床	0.0	4	0	0.0	4	0	0.0	4	0	0.0	4	0	0	1	0	0	1	0	0	1	0	0	1	0	
大牟田市立病院	総合病院精神無床	0.0	4	0	0.0	4	0	0.0	4	0	0.0	4	0	0	1	0	0	1	0	0	1	0	0	1	0	
田川市立病院	総合病院精神無床				0.0	1	0																			
公立八女総合病院	総合病院精神無床				0.0	4	0	0.0	1	0																
長崎みなとメディカルセンター	総合病院精神無床	1.8	4	7	2.3	4	9	1.5	4	6	2.8	4	11	1	1	1	1	1	1	6	1	6	3	1	3	
沖縄県立中部病院	総合病院精神無床	0.0	4	0	0.0	3	0	0.0	4	0	0.0	4	0	0	1	0	0	1	0	0	1	0	0	1	0	
市立旭川病院	総合病院精神有床	3.3	4	13	1.5	4	6	2.5	4	10	2.0	3	6	4	1	4	1	1	1	1	1	1	1	1	1	
小樽市立病院	総合病院精神有床	1.7	3	5	0.0	4	0	0.8	4	3	1.3	4	5	0	1	0	4	1	4	0	1	0	1	1	1	
市立釧路総合病院	総合病院精神有床	0.0	1	0																						
砂川市立病院	総合病院精神有床	0.0	4	0	0.0	4	0	0.0	4	0	0.5	4	2	2	1	2	0	1	0	0	1	0	0	1	0	
名寄市立総合病院	総合病院精神有床	4.5	4	18	3.8	4	15	2.3	4	9	4.5	4	18	8	1	8	5	1	5	4	1	4	1	1	1	
つがる総合病院	総合病院精神有床	0.0	4	0	0.5	2	1	0.0	2	0	0.0	4	0	0	1	0	0	1	0	0	1	0	0	1	0	
十和田市立中央病院	総合病院精神有床	1.0	4	4	5.0	4	20	2.0	4	8	2.3	4	9	4	1	4	4	1	4	1	1	1	1	1	1	

精神13

警察関係車両来院件数【精神科】

(空白):該当なし、有効な登録数値なし、結果数値表示対象外 (*)全体集計より除外

病院名	標榜	2020年度			2021年度			2022年度			2023年度			2023年4-6月			7-9月			10-12月			2024年1-3月		
		* 指標値	分母	分子	* 指標値	分母	分子	* 指標値	分母	分子	* 指標値	分母	分子	* 指標値	分母	分子	* 指標値	分母	分子	* 指標値	分母	分子	* 指標値	分母	分子
八戸市立市民病院	総合病院精神有床	0.8	4	3	0.8	4	3	1.0	4	4	0.0	4	0	0	1	0	0	1	0	0	1	0	0	1	0
岩手県立大船渡病院	総合病院精神有床	0.0	4	0	0.0	4	0	0.8	4	3	0.5	4	2	0	1	0	1	1	1	0	1	0	1	1	1
秋田県立リハビリテーション・精神医療センター	総合病院精神有床	6.8	4	27	11.0	4	44	12.5	4	50	9.8	4	39	14	1	14	15	1	15	5	1	5	5	1	5
市立秋田総合病院	総合病院精神有床	0.0	4	0	0.0	4	0	0.0	4	0	0.0	4	0	0	1	0	0	1	0	0	1	0	0	1	0
大館市立総合病院	総合病院精神有床	1.0	4	4	0.3	4	1	1.0	4	4	1.0	4	4	1	1	1	0	1	0	2	1	2	1	1	1
さいたま市立病院	総合病院精神有床	0.0	4	0	0.0	4	0	0.3	4	1	0.0	4	0	0	1	0	0	1	0	0	1	0	0	1	0
国保旭中央病院	総合病院精神有床	5.3	4	21	3.0	4	12	7.8	4	31	5.3	4	21	7	1	7	7	1	7	6	1	6	1	1	1
東京都健康長寿医療センター	総合病院精神有床	0.0	3	0	0.0	4	0	0.0	4	0	0.0	4	0	0	1	0	0	1	0	0	1	0	0	1	0
青梅市立総合病院	総合病院精神有床	0.0	4	0	0.0	4	0	0.0	4	0	0.0	4	0	0	1	0	0	1	0	0	1	0	0	1	0
川崎市立川崎病院	総合病院精神有床	5.0	3	15	5.3	4	21	4.3	4	17	4.5	2	9	3	1	3				6	1	6			
菊川市立総合病院	総合病院精神有床	0.3	4	1	0.0	4	0	0.3	4	1	0.0	4	0	0	1	0	0	1	0	0	1	0	0	1	0
富山市立富山市民病院	総合病院精神有床	5.3	3	16	6.0	4	24																		
公立能登総合病院	総合病院精神有床										2.7	3	8				5	1	5	2	1	2	1	1	1
公立松石石川中央病院	総合病院精神有床	0.3	4	1	0.0	3	0	0.8	4	3	0.5	4	2	0	1	0	1	1	1	1	1	1	0	1	0
福井県立病院	総合病院精神有床	1.0	4	4	2.5	4	2	1.3	4	5	0.8	4	3	1	1	1	2	1	2	0	1	0	0	1	0
杉田玄白記念公立小浜病院	総合病院精神有床	1.8	4	7	0.0	4	8	0.3	4	1	0.8	4	3	2	1	2	1	1	1	0	1	0	0	1	0
岐阜市民病院	総合病院精神有床	0.0	4	0	0.5	4	2	2.0	4	8	0.3	4	1	1	1	1	0	1	0	0	1	0	0	1	0
大阪急性期・総合医療センター	総合病院精神有床	4.0	4	16	5.3	4	21	0.0	2	0	0.0	4	0	0	1	0	0	1	0	0	1	0	0	1	0
大阪市立総合医療センター	総合病院精神有床	26.3	4	105	27.3	3	82	26.8	4	107	19.8	4	79	24	1	24	21	1	21	17	1	17	17	1	17
兵庫県立淡路医療センター	総合病院精神有床	1.0	4	4	1.3	4	5	0.8	4	3	0.3	4	1	0	1	0	1	1	1	0	1	0	0	1	0
神戸市立医療センター中央市民病院	総合病院精神有床	0.0	4	0	0.0	4	0	0.0	4	0	0.0	3	0	0	1	0	0	1	0				0	1	0
奈良県総合医療センター	総合病院精神有床	0.5	4	2	0.0	4	0	0.3	4	1	0.0	4	0	0	1	0	0	1	0	0	1	0	0	1	0
島根県立中央病院	総合病院精神有床	0.3	4	1	0.0	4	0	0.0	4	0	0.0	4	0	0	1	0	0	1	0	0	1	0	0	1	0
県立広島病院	総合病院精神有床	0.0	4	0	0.0	4	0	0.0	4	0	0.0	4	0	0	1	0	0	1	0	0	1	0	0	1	0
広島市立北部医療センター安佐市民病院	総合病院精神有床	0.0	4	0	0.3	4	1	0.5	4	2	5.3	4	21	6	1	6	9	1	9	5	1	5	1	1	1
広島市立広島市民病院	総合病院精神有床	0.0	3	0	0.0	3	0	0.0	4	0	0.0	4	0	0	1	0	0	1	0	0	1	0	0	1	0
徳島県立中央病院	総合病院精神有床	3.0	3	9	4.8	4	19	2.0	4	8	3.8	4	15	4	1	4	3	1	3	5	1	5	3	1	3
高知県立あき総合病院	総合病院精神有床	1.0	1	1	0.0	1	0																		
長崎県対馬病院	総合病院精神有床	0.0	4	0	0.0	4	0	0.8	4	3	2.5	4	10	2	1	2	1	1	1	5	1	5	2	1	2
大分県立病院	総合病院精神有床	0.0	1	0																					
宮崎県立宮崎病院	総合病院精神有床	4.5	4	18	5.3	4	21	0.5	4	2	0.8	4	3	0	1	0	2	1	2	0	1	0	1	1	1
沖縄県立宮古病院	総合病院精神有床	1.3	3	4	1.5	4	6	0.8	4	3	2.0	4	8	2	1	2	2	1	2	4	1	4	0	1	0
青森県立つくしが丘病院	精神科単科										4.3	3	13	5	1	5	5	1	5	3	1	3			
岩手県立南光病院	精神科単科	6.8	4	27	9.8	4	39	13.0	4	52	6.5	4	26	7	1	7	4	1	4	7	1	7	8	1	8
宮城県立精神医療センター	精神科単科	3.0	4	12	6.3	4	25	5.5	4	22	8.3	4	33	1	1	1	15	1	15	12	1	12	5	1	5
山形県立こころの医療センター	精神科単科	12.3	3	37																					
茨城県立こころの医療センター	精神科単科	12.8	4	51	14.0	4	56	16.8	4	67	16.8	4	67	18	1	18	17	1	17	15	1	15	17	1	17
栃木県立岡本台病院	精神科単科				39.3	4	157	10.0	4	40	2.8	4	11	3	1	3	3	1	3	4	1	4	1	1	1
埼玉県立精神医療センター	精神科単科	70.5	2	141	0.0	1	0	0.0	2	0															
東京都立松沢病院	精神科単科	102.5	4	410	109.3	3	328																		
山梨県立北病院	精神科単科	2.8	4	11	2.5	4	10	4.0	4	16	4.3	4	17	2	1	2	6	1	6	5	1	5	4	1	4
静岡県立こころの医療センター	精神科単科	11.5	4	46	12.0	4	48				5.5	4	22	4	1	4	10	1	10	1	1	1	7	1	7
新潟県立精神医療センター	精神科単科	0.3	4	1	0.0	3	0																		
石川県立こころの病院	精神科単科	14.3	3	43	21.3	4	85	10.8	4	43	14.5	4	58	17	1	17	9	1	9	15	1	15	17	1	17
長野県立こころの医療センター駒ヶ根	精神科単科	3.3	4	13	6.8	4	27	6.5	4	26	9.0	4	36	9	1	9	8	1	8	12	1	12	7	1	7
愛知県精神医療センター	精神科単科										23.0	3	69				27	1	27	24	1	24	18	1	18
三重県立こころの医療センター	精神科単科	9.0	4	36	9.0	4	36	1.3	4	5	8.8	4	35	10	1	10	10	1	10	8	1	8	7	1	7
京都府立洛南病院	精神科単科	50.5	4	202	47.5	4	190	42.8	4	171	52.8	4	211	47	1	47	47	1	47	52	1	52	65	1	65
大阪府立精神医療センター	精神科単科	16.0	4	64	20.5	4	82																		
兵庫県立ひょうごこころの医療センター	精神科単科	15.5	4	62	20.5	4	82	33.8	4	135	39.0	4	156	37	1	37	34	1	34	40	1	40	45	1	45
島根県立こころの医療センター	精神科単科	7.3	4	29	13.3	4	53	5.8	4	23	6.8	4	27	9	1	9	7	1	7	5	1	5	6	1	6
岡山県精神科医療センター	精神科単科	56.8	4	227	52.5	4	210	52.3	3	157	48.0	4	192	56	1	56	50	1	50	47	1	47	39	1	39
山口県立こころの医療センター	精神科単科	11.5	4	46	12.0	4	48	16.0	4	64	24.7	3	74	21	1	21	35	1	35				18	1	18
香川県立丸亀病院	精神科単科	4.5	4	18	6.8	4	27	4.5	4	18	3.0	4	12	1	1	1	3	1	3	5	1	5	3	1	3
福岡県立精神医療センター太宰府病院	精神科単科	15.0	4	60	14.0	4	56	11.5	4	46	15.8	4	63	19	1	19	15	1	15	18	1	18	11	1	11

精神14

転倒・転落発生率【精神科再掲】

$$\text{転倒・転落発生率【精神科再掲】} = \frac{\text{入院患者転倒・転落レベル2以上該当件数}}{\text{入院延べ日数}}$$

転倒・転落発生率【精神科再掲】とは 入院患者さんが転倒・転落した場合に、何ともない場合もありますが、レントゲン検査や傷の処置などが必要になる場合もあります。レベル2以上とは、検査や処置が必要になった場合を意味します。発生の程度を表しています。

指標の説明 認知症があったり、病気の影響で意識が混濁したりしている場合には、ご自分のまわりのことが認識できず、あるいは、体のバランスを崩したりして、転倒したり、ベッドから転落したりします。このような患者さんが多い病院では率が高くなる場合があります。より低い値を目指しています。

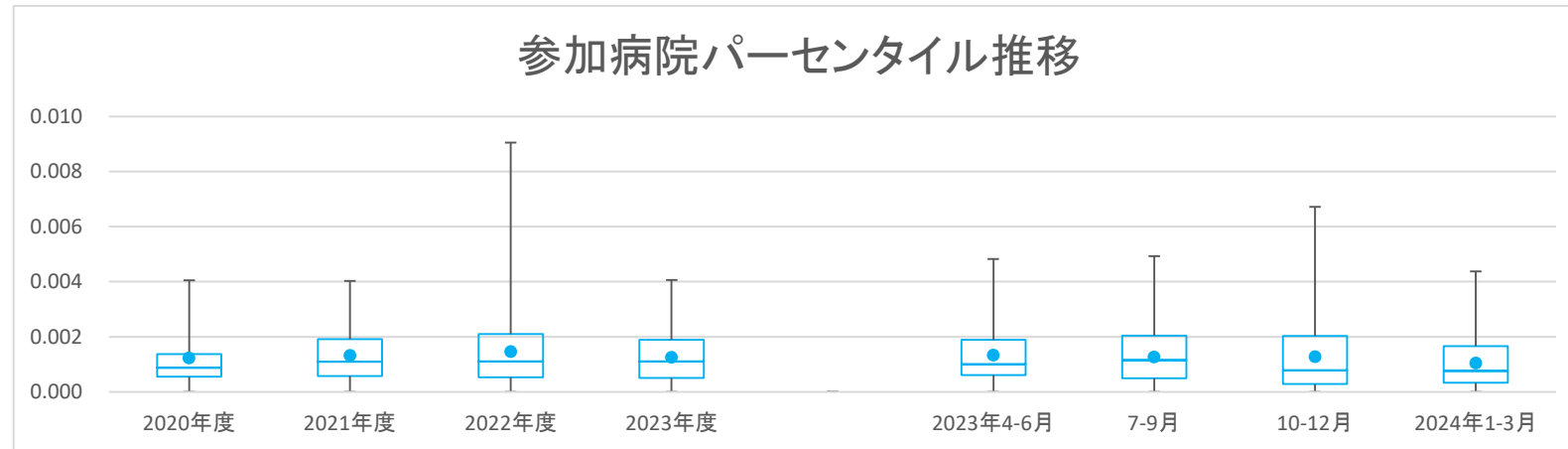
計算について 参考としたガイドライン等 <http://www.jointcommission.org/assets/1/6/NSC%20Manual.pdf>(56ページ)
 データ除外 なし
 補正などの計算方法 なし
 データ基準日 2024年4月25日

考察 23年度の登録病院数は55件で、22年度の52件から3件増加したが、21年度の58件を回復していない。転倒・転落発生率の中央値、平均値、平均値(0を除く)はいずれも0.1%台で推移しており、23年度の平均値(0を除く)のみ四捨五入すると発生率が0.2%の大台に乗るが、23年度は0.1%に戻ったため、増加傾向には歯止めがかかったとも考えられる。転倒・転落発生率は、各病院が予防策をこじた結果であり、病院の特性(床の構造や段差などのハード面、薬物による過鎮静、人員の多寡、運動プログラムの有無など)や患者の個別性(高齢化、動き回るなど)などから発生率をいまより大幅に減らすことは難しいが、さらなる対策等を工夫し、発生率をさらに減らすことができればよいと考えられる。

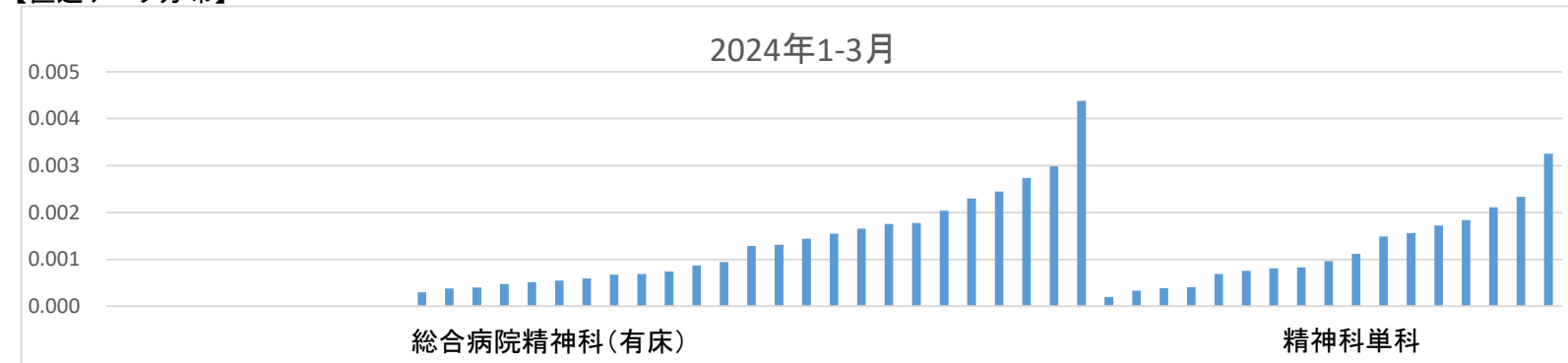
精神14 転倒・転落発生率【精神科再掲】

データのまとめ	対象病院群 調査期間	総合病院精神科有床、精神科単科							
		2020年度	2021年度	2022年度	2023年度	2023年4-6月	7-9月	10-12月	2024年1-3月
	データ登録病院数	57	58	52	55	54	53	55	53
	分母合計	1893862	1815882	1513180	1467136	361811	394441	375486	372598
	75パーセンタイル	0.00137	0.00191	0.00210	0.00189	0.00189	0.00205	0.00203	0.00166
	中央値	0.00088	0.00110	0.00111	0.00110	0.00101	0.00115	0.00078	0.00076
	25パーセンタイル	0.00056	0.00058	0.00053	0.00051	0.00061	0.00050	0.00028	0.00033
	平均値	0.00124	0.00132	0.00146	0.00125	0.00134	0.00127	0.00128	0.00105
	平均値(0を除く)	0.00126	0.00137	0.00152	0.00130	0.00157	0.00150	0.00164	0.00132

【時系列】 ●は平均値、他は上方から最大値、75パーセンタイル値、中央値、25パーセンタイル値、最小値 (2014年7月開始)



【直近データ分布】



医療の質・医療安全指標の評価・公表等推進事業

精神14

転倒・転落発生率【精神科再掲】

(空白)：該当なし、有効な登録数値なし、結果数値表示対象外

(*)：全体集計より除外

病院名	標榜	2021年度						2022年度						2023年度						2023年4-6月			7-9月			10-12月			2024年1-3月		
		* 指標値	分母	分子	* 指標値	分母	分子	* 指標値	分母	分子	* 指標値	分母	分子	* 指標値	分母	分子	* 指標値	分母	分子	* 指標値	分母	分子	* 指標値	分母	分子	* 指標値	分母	分子	* 指標値	分母	分子
市立旭川病院	総合病院精神有床	0.00069	26040	18	0.00049	22512	11	0.00049	16241	8	0.00029	17405	5	0.00042	4761	2	0.00000	6015	0	0.00045	6629	3									
小樽市立病院	総合病院精神有床	0.00081	15966	13	0.00059	20257	12	0.00063	18976	12	0.00053	20687	11	0.00101	4936	5	0.00018	5503	1	0.00057	5228	3	0.00040	5020	2						
市立釧路総合病院	総合病院精神有床	0.00034	11887	4	0.00058	11992	7	0.00040	10045	4	0.00041	9792	4	0.00000	2721	0	0.00000	2251	0	0.00000	2544	0	0.00176	2276	4						
砂川市立病院	総合病院精神有床	0.00356	17142	61	0.00402	18636	75	0.00289	16632	48	0.00144	9731	14	0.00105	1897	2	0.00255	2740	7	0.00200	2504	5	0.00000	2590	0						
名古屋市立総合病院	総合病院精神有床	0.00126	17432	22	0.00149	16334	25	0.00079	13985	11	0.00236	14859	35	0.00246	3665	9	0.00229	3931	9	0.00225	3997	9	0.00245	3266	8						
つがる総合病院	総合病院精神有床	0.00077	9070	7	0.00046	4327	2	0.00046	6541	3	* 0.00992	10286	101	* 0.01845	2601	48	* 0.02335	2227	52	0.00000	2841	0	0.00038	2617	1						
十和田市立中央病院	総合病院精神有床	0.00056	7171	4	0.00037	8024	3	0.00040	7484	3	0.00042	7220	3	0.00106	1898	2	0.00000	1845	0	0.00000	1655	0	0.00055	1832	1						
八戸市立市民病院	総合病院精神有床	0.00047	8531	4	0.00171	9334	16	0.00062	9646	6	0.00017	5968	1	0.00038	2661	1				0.00000	2052	0	0.00000	1255	0						
岩手県立大船渡病院	総合病院精神有床	0.00094	11653	11	0.00134	10444	14	0.00212	8502	18	0.00110	7250	8	0.00100	2003	2	0.00175	1715	3	0.00153	1956	3	0.00000	1576	0						
秋田県立リハビリテーション・精神医療センター	総合病院精神有床	0.00057	64830	37	0.00058	67111	39	0.00046	66906	31	0.00054	66942	36	0.00036	16758	6	0.00082	17022	14	0.00066	16587	11	0.00030	16575	5						
市立秋田総合病院	総合病院精神有床	0.00073	10977	8	0.00132	9842	13	0.00067	10510	7	0.00127	11004	14	0.00117	2571	3	0.00251	2785	7	0.00073	2741	2	0.00069	2907	2						
大館市立総合病院	総合病院精神有床	0.00100	9035	9	0.00249	8038	20	0.00182	8768	16	0.00192	8874	17	0.00324	1849	6	0.00197	2543	5	0.00169	2360	4	0.00094	2122	2						
さいたま市立病院	総合病院精神有床	0.00088	4539	4	0.00085	5866	5	0.00085	5915	5	0.00015	6456	1	0.00066	1505	1	0.00000	1695	0	0.00000	1627	0	0.00000	1629	0						
国保旭中央病院	総合病院精神有床	0.00065	12260	8	0.00124	12114	15	0.00111	11662	13	0.00066	12061	8	0.00169	2965	5	0.00061	3269	2	0.00037	2726	1	0.00000	3101	0						
東京都健康長寿医療センター	総合病院精神有床	0.00032	6346	2	0.00058	8568	5	0.00066	7546	5	0.00075	8015	6	0.00049	2046	1	0.00138	2170	3	0.00054	1849	1	0.00051	1950	1						
青梅市立総合病院	総合病院精神有床	0.00137	6557	9	0.00148	7437	11	0.00110	6338	7	0.00079	6332	5	0.00219	1823	4	0.00055	1811	1	0.00000	1365	0	0.00000	1333	0						
川崎市立川崎病院	総合病院精神有床	0.00244	6139	15	0.00305	5895	18	0.00357	6162	22	0.00195	3084	6	0.00125	1599	2				0.00269	1485	4									
静岡県立総合病院	総合病院精神有床										0.00000	777	0	0.00000	131	0	0.00000	233	0	0.00000	181	0	0.00000	232	0						
菊川市立総合病院	総合病院精神有床	0.00114	11373	13	0.00258	11249	29	0.00197	10157	20	0.00187	10152	19	0.00237	2527	6	0.00225	2671	6	0.00080	2500	2	0.00204	2454	5						
新潟県立新発田病院	総合病院精神有床										0.00194	9262	18	0.00150	2004	3	0.00226	2659	6	0.00213	2348	5	0.00178	2251	4						
富山市立富山市民病院	総合病院精神有床	0.00177	5635	10	0.00302	6965	21																								
公立能登総合病院	総合病院精神有床										0.00236	10614	25	0.00479	2503	12	0.00072	2781	2	0.00255	2750	7	0.00155	2580	4						
公立松任石川中央病院	総合病院精神有床	0.00128	7809	10	0.00059	5107	3	0.00053	7488	4	0.00041	7239	3	0.00000	1808	0	0.00058	1735	1	0.00064	1574	1	0.00047	2122	1						
福井県立病院	総合病院精神有床	0.00109	49634	54	0.00111	49461	55	0.00302	47346	143	0.00071	41026	29	0.00079	11351	9	0.00068	10340	7	0.00061	9886	6	0.00074	9449	7						
杉田玄白記念公立小浜病院	総合病院精神有床	0.00133	27721	37	0.00161	27323	44	0.00119	26895	32	0.00148	28468	42	0.00097	7180	7	0.00194	7215	14	0.00154	7149	11	0.00144	6924	10						
岐阜市民病院	総合病院精神有床	0.00116	13811	16	0.00077	11747	9	0.00054	11049	6	0.00074	10797	8	0.00063	3181	2	0.00102	2935	3	0.00042	2375	1	0.00087	2306	2						
大阪急性期・総合医療センター	総合病院精神有床	0.00394	8892	35	0.00194	6706	13	* 0.01790	391	7	0.00112	2683	3	0.00060	556	0	0.00169	590	1	0.00129	776	1	0.00131	761	1						
大阪市立総合医療センター	総合病院精神有床	0.00000	13153	0	0.00000	9363	0	0.00000	12915	0	0.00000	12824	0	0.00000	2945	0	0.00000	3129	0	0.00000	3260	0	0.00000	3490	0						
兵庫県立淡路医療センター	総合病院精神有床	0.00382	7847	30	0.00276	7611	21	0.00328	9139	30	0.00399	9014	36	0.00424	2123	9	0.00205	1954	4	0.00672	2380	16	0.00274	2557	7						
神戸市立医療センター中央市民病院	総合病院精神有床	0.00406	493	2	0.00159	630	1	0.00905	442	4																					
奈良県総合医療センター	総合病院精神有床	0.00022	4524	1	0.00097	4126	4	0.00149	5361	8	0.00131	6091	8	0.00080	1244	1	0.00061	1627	1	0.00241	1663	4	0.00128	1557	2						
島根県立中央病院	総合病院精神有床	0.00091	7674	7	0.00028	7220	2	0.00144	6962	10	0.00082	7325	6	0.00108	1856	2	0.00211	1896	4	0.00000	1726	0	0.00000	1847	0						
県立広島病院	総合病院精神有床	0.00131	3829	5	0.00000	907	0	0.00000	325	0	0.00018	5691	1	0.00000	956	0	0.00000	1393	0	0.00063	1590	1	0.00000	1752	0						
広島市立北部医療センター安佐市民病院	総合病院精神有床										0.00229	437	1	0.00136	4402	6	0.00355	1127	4	0.00000	1166	0	0.00230	869	2						
広島市立広島市民病院	総合病院精神有床	0.00051	7873	4	0.00034	8882	3	0.00051	7787	4	0.00113	7070	8	0.00063	1583	1	0.00140	2145	3	0.00065	1533	1	0.00166	1809	3						
徳島県立中央病院	総合病院精神有床	0.00251	5987	15	0.00315	7298	23	0.00291	7226	21	0.00406	9844	40	0.00483	2486	12	0.00493	2433	12	0.00207	2413	5	0.00438	2512	11						
高知県立あき総合病院	総合病院精神有床	0.00085	14179	12	0.00197	7098	14																								
長崎県対馬病院	総合病院精神有床	0.00070	11465	8	0.00199	11575	23	0.00116	12093	14	0.00163	12255	20	0.00091	3306	3	0.00139	2875	4	0.00354	3109	11	0.00067	2965	2						
大分県立病院	総合病院精神有床	0.00044	2274	1	0.00098	8135	8	0.00044	6766	3	0.00046	6571	3	0.00000	1724	0	0.00126	1583	2	0.00000	1590	0	0.00060	1674	1						
宮崎県立宮崎病院	総合病院精神有床	0.00083	4824	4	0.00016	6337	1	0.00092	8722	8	0.00042	9621	4	0.00077	2582	2	0.00075	2662	2	0.00000	2291	0	0.00000	2086	0						
沖縄県立宮古病院	総合病院精神有床	0.00058	10264	6	0.00184	14110	26	0.00228	13608	31	0.00214	12608	27	0.00061	3292	2	0.00032	3125	1	0.00472	3176	15	0.00299	3015	9						
青森県立つくしが丘病院	精神科単科										0.00295	26440	78	0.00232	8605	20	0.00224	8933	20	0.00427	8902	38									
岩手県立南光病院	精神科単科	0.00081	69159	56	0.00108	66399	72	0.00210	65754	138	0.00205	65960	135	0.00191	16726	32	0.00245	17166	42	0.00269	15986	43	0.00112	16082	18						
宮城県立精神医療センター	精神科単科	0.00069	61168	42	0.00057	65329	37	0.00087	58679	51	0.00049	59705	29	0.00101	13801	14	0.00039	15427	6	0.00020	14992	3	0.00039	15485	6						
山形県立こころの医療センター	精神科単科	0.00081	55460	45																											
茨城県立こころの医療センター	精神科単科	0.00263	78661	207	0.00247	73258	181	0.00372	67995	253	0.00267	72031	192	0.00214	17732	38	0.00202	18812	38	0.00328	17677	58									

精神15

褥瘡推定発生率【精神科再掲】

$$\text{褥瘡推定発生率【精神科再掲】} = \frac{\text{入院時に褥瘡なく調査日に褥瘡を保有する患者数} + \text{入院時に褥瘡あり他部位に新規発生の患者数}}{\text{調査日の在院数【入院当日は除外】}}$$

褥瘡推定発生率【精神科再掲】とは 褥瘡(じょくそう)は低栄養の患者さんが、長く寝込んでいたりするとできます。病院に入院してから新たに発生した褥瘡の率を表しています。

指標の説明 低栄養のかたや一定の体の向きしか取れない場合には褥瘡がしやすいので、このような患者さんが多い場合には率が高くなる可能性があります。より低い値を目指しています。

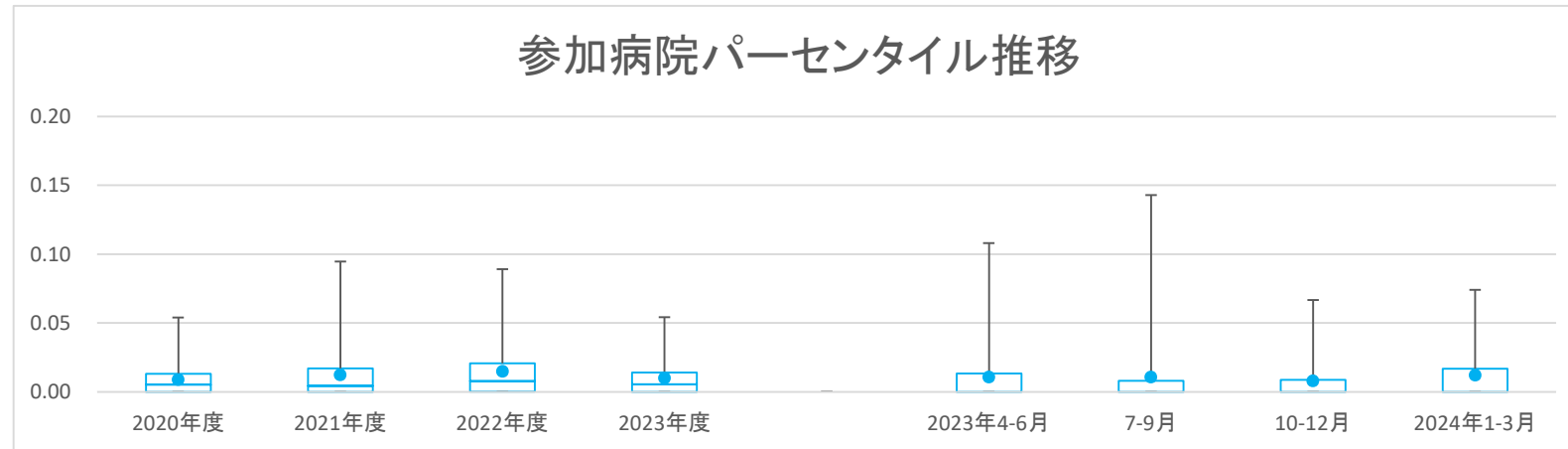
計算について	参考としたガイドライン等	日本褥瘡学会用語の定義集
	データ除外	なし
	補正などの計算方法	なし
	データ基準日	2024年4月25日

考察 23年度の登録病院数は52件で、22年度の47件から5件増加したが、21年度の54件を回復していない。褥瘡推定発生率の中央値、平均値、平均値(0を除く)は、20年度以降の3年間では増加傾向を示していたが、23年度は減少に転じ、中央値0.5%、平均値1.0%、平均値(0を除く)1.6%であった。本調査項目では、入院時に褥瘡がなく、入院中に新たに褥瘡を生じた患者の比率を調査しており、入院者に起こりやすい低栄養や寡動(意欲低下や過鎮静などが原因となる)対策により、発生予防に努める必要がある。

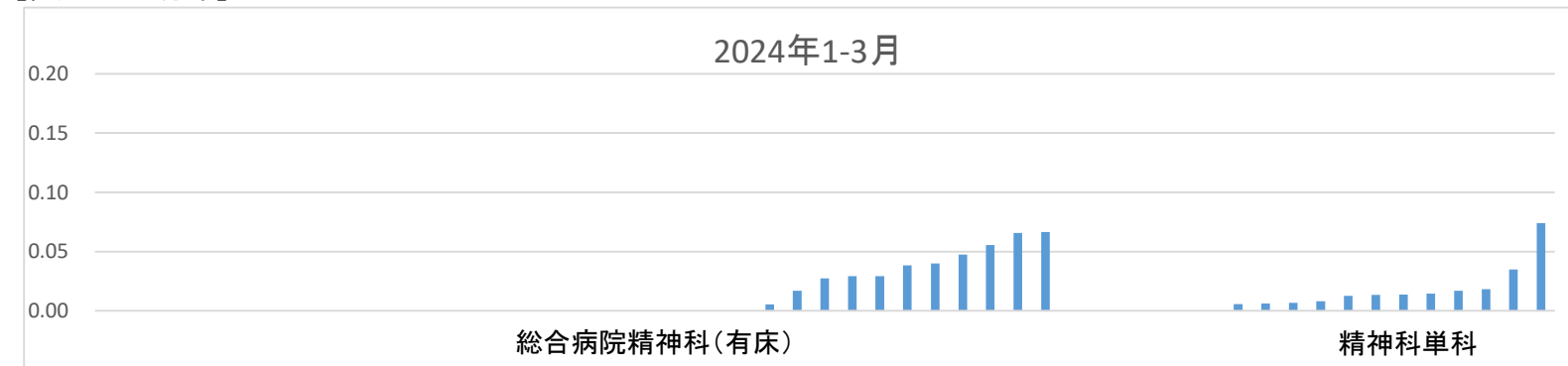
精神15 褥瘡推定発生率【精神科再掲】

データのまとめ	対象病院群 調査期間	総合病院精神科有床、精神科単科							
		2020年度	2021年度	2022年度	2023年度	2023年4-6月	7-9月	10-12月	2024年1-3月
	データ登録病院数	53	54	47	52	48	50	47	53
	分母合計	19886	18601	15993	15324	3836	3980	3702	4207
	75パーセンタイル	0.013	0.017	0.021	0.014	0.013	0.008	0.009	0.017
	中央値	0.005	0.004	0.008	0.005	0.000	0.000	0.000	0.000
	25パーセンタイル	0.000	0.000	0.000	0.000	0.000	0.000	0.000	0.000
	平均値	0.009	0.012	0.015	0.010	0.011	0.011	0.008	0.012
	平均値(0を除く)	0.015	0.020	0.020	0.016	0.029	0.027	0.024	0.028

【時系列】●は平均値、他は上方から最大値、75パーセンタイル値、中央値、25パーセンタイル値、最小値 (2014年7月開始)



【直近データ分布】



医療の質・医療安全指標の評価・公表等推進事業

精神15

褥瘡推定発生率【精神科再掲】

(空白):該当なし、有効な登録数値なし、結果数値表示対象外 (*)全体集計より除外

病院名	標榜	2020年度			2021年度			2022年度			2023年度			2023年4-6月			7-9月			10-12月			2024年1-3月			
		* 指標値	分母	分子	* 指標値	分母	分子	* 指標値	分母	分子	* 指標値	分母	分子	* 指標値	分母	分子	* 指標値	分母	分子	* 指標値	分母	分子	* 指標値	分母	分子	
市立旭川病院	総合病院精神有床	0.018	284	5	0.034	234	8	0.005	188	1	0.013	240	3	0.021	47	1	0.000	64	0	0.014	70	1	0.017	59	1	
小樽市立病院	総合病院精神有床	0.000	167	0	0.000	224	0	0.010	195	2	0.005	217	1	0.019	52	1	0.000	55	0	0.000	59	0	0.000	51	0	
市立釧路総合病院	総合病院精神有床	0.008	130	1	0.008	119	1	0.000	87	0	0.012	83	1	0.000	18	0	0.000	16	0	0.000	24	0	0.040	25	1	
砂川市立病院	総合病院精神有床	0.005	194	1	0.019	212	4	0.006	161	1	0.000	105	0	0.000	19	0	0.000	28	0	0.000	30	0	0.000	28	0	
名寄市立総合病院	総合病院精神有床	0.031	192	6	0.084	178	15	0.089	146	13	0.048	147	7	0.108	37	4	0.023	43	1	0.000	37	0	0.067	30	2	
つがる総合病院	総合病院精神有床	0.019	103	2	0.000	43	0	0.000	68	0	0.000	79	0	0.000	30	0	0.000	24	0				0.000	25	0	
十和田市立中央病院	総合病院精神有床	0.000	66	0	0.000	78	0	0.000	73	0	0.000	75	0	0.000	21	0	0.000	15	0	0.000	21	0	0.000	18	0	
岩手県立大船渡病院	総合病院精神有床	0.000	127	0	0.009	117	1	0.022	93	2	0.000	75	0	0.000	20	0	0.000	21	0	0.000	18	0	0.000	16	0	
秋田県立リハビリテーション・精神医療センター	総合病院精神有床	0.009	697	6	0.006	726	4	0.014	723	10	0.011	725	8	0.011	185	2	0.006	176	1	0.022	180	4	0.005	184	1	
市立秋田総合病院	総合病院精神有床	0.008	123	1	0.009	112	1	0.018	110	2	0.008	120	1	0.000	29	0	0.033	30	1	0.000	28	0	0.000	33	0	
大館市立総合病院	総合病院精神有床	0.000	80	0	0.000	90	0	0.000	100	0	0.000	90	0	0.000	19	0	0.000	25	0	0.000	24	0	0.000	22	0	
さいたま市立病院	総合病院精神有床	0.023	44	1	0.017	58	1	0.034	58	2	0.000	66	0	0.000	12	0	0.000	20	0	0.000	15	0	0.000	19	0	
東京都健康長寿医療センター	総合病院精神有床	0.015	65	1	0.000	78	0	0.043	47	2	0.020	50	1				0.000	18	0	0.067	15	1	0.000	17	0	
青梅市立総合病院	総合病院精神有床	0.000	69	0	0.000	78	0	0.014	69	1	0.000	72	0	0.000	21	0	0.000	21	0	0.000	17	0	0.000	13	0	
川崎市立川崎病院	総合病院精神有床	0.000	59	0	0.000	63	0	0.000	65	0	0.000	43	0	0.000	16	0				0.000	14	0	0.000	13	0	
静岡県立総合病院	総合病院精神有床							0.000	6	0							0.000	2	0	0.000	1	0	0.000	3	0	
菊川市立総合病院	総合病院精神有床	0.000	114	0	0.017	120	2	0.010	102	1	0.000	104	0	0.000	29	0	0.000	29	0	0.000	24	0	0.000	22	0	
新潟県立新発田病院	総合病院精神有床							0.019	104	2				0.000	26	0	0.065	31	2	0.000	24	0	0.000	23	0	
富山市立富山市民病院	総合病院精神有床	0.000	32	0	0.000	75	0																			
公立能登総合病院	総合病院精神有床							0.003	342	1				0.000	81	0	0.011	88	1	0.000	92	0	0.000	81	0	
公立松任石川中央病院	総合病院精神有床	0.012	84	1	0.020	51	1	0.012	85	1	0.000	83	0	0.000	19	0	0.000	22	0	0.000	16	0	0.000	26	0	
福井県立病院	総合病院精神有床	0.013	530	7	0.022	548	12	0.040	520	21	0.035	452	16	0.065	124	8	0.018	111	2	0.028	108	3	0.028	109	3	
杉田玄白記念公立小浜病院	総合病院精神有床	0.040	302	12	0.066	303	20	0.044	296	13	0.039	304	12	0.014	74	1	0.039	77	3	0.039	77	3	0.066	76	5	
岐阜市民病院	総合病院精神有床	0.000	84	0	0.008	119	1	0.028	108	3	0.010	105	1	0.038	26	1	0.000	36	0	0.000	22	0	0.000	21	0	
大阪急性期・総合医療センター	総合病院精神有床	0.019	106	2	0.095	74	7	0.083	24	2	* 0.059	34	2				0.053	19	1	* 0.143	7	1	0.000	8	0	
大阪市立総合医療センター	総合病院精神有床	0.006	164	1	0.000	111	0	0.000	143	0	0.007	148	1	0.000	38	0	0.000	37	0	0.000	39	0	0.029	34	1	
兵庫県立淡路医療センター	総合病院精神有床	* 0.000	124	0	0.000	79	0	0.010	102	1	0.054	92	5	0.038	26	1	0.143	21	3	0.000	19	0	0.038	26	1	
奈良県総合医療センター	総合病院精神有床	0.000	57	0	0.000	40	0	0.038	53	2	0.000	66	0	0.000	17	0	0.000	15	0	0.000	18	0	0.000	16	0	
鳥根県立中央病院	総合病院精神有床	0.000	81	0	0.000	80	0	0.015	66	1	0.000	83	0	0.000	22	0	0.000	19	0	0.000	19	0	0.000	23	0	
県立広島病院	総合病院精神有床	0.000	32	0	0.000	12	0	0.000	7	0	0.014	73	1	0.000	18	0	0.000	15	0	0.000	19	0	0.048	21	1	
広島市立広島市民病院	総合病院精神有床	0.011	92	1	0.011	94	1	0.000	77	0	0.018	56	1	0.063	16	1	0.000	21	0				0.000	19	0	
徳島県立中央病院	総合病院精神有床	0.054	37	2	0.000	80	0	0.000	79	0	0.000	102	0	0.000	26	0	0.000	26	0	0.000	24	0	0.000	26	0	
高知県立あき総合病院	総合病院精神有床	0.000	149	0	0.000	80	0																			
長崎県対馬病院	総合病院精神有床	0.000	125	0	0.000	121	0	0.000	130	0	0.000	136	0	0.000	38	0	0.000	33	0	0.000	36	0	0.000	29	0	
大分県立病院	総合病院精神有床	0.000	19	0	0.024	84	2	0.000	86	0	0.000	75	0	0.000	16	0	0.000	16	0	0.000	22	0	0.000	21	0	
宮崎県立宮崎病院	総合病院精神有床	0.000	81	0	0.000	66	0	0.014	73	1	0.023	88	2	0.000	27	0	0.000	25	0	0.056	18	1	0.056	18	1	
沖縄県立宮古病院	総合病院精神有床	0.000	103	0	0.020	151	3	0.026	156	4	0.007	146	1	0.000	40	0	0.000	35	0	0.000	37	0	0.029	34	1	
青森県立つしが丘病院	精神科単科							0.000	287	0				0.000	96	0	0.000	91	0	0.000	100	0				
岩手県立南光病院	精神科単科	0.009	761	7	0.006	544	3	0.007	703	5	0.015	711	11	0.000	186	0	0.017	173	3	0.011	180	2	0.035	172	6	
宮城県立精神医療センター	精神科単科	* 0.015	741	11	0.015	723	11	0.008	648	5	0.005	650	3	0.006	158	1	0.006	158	1	0.000	165	0	0.006	169	1	
山形県立こころの医療センター	精神科単科	0.025	598	15																						
茨城県立こころの医療センター	精神科単科	0.019	836	16	0.042	759	32	0.036	696	25	0.023	774	18	0.026	194	5	0.029	205	6	0.020	198	4	0.017	177	3	
栃木県立岡本台病院	精神科単科				0.000	451	0	0.003	303	1	0.000	467	0	0.000	122	0	0.000	120	0	0.000	111	0	0.000	114	0	
埼玉県立精神医療センター	精神科単科	0.013	308	4				0.007	148	1													0.007	148	1	
東京都立松沢病院	精神科単科	0.003	2485	8	0.002	1795	3	0.000	2508	1																
山梨県立北病院	精神科単科	0.013	554	7	0.000	527	0	0.000	556	0	* 0.069	378	26	0.000	128	0	0.000	130	0	* 6.500	4	26	0.000	116	0	
静岡県立こころの医療センター	精神科単科	0.000	574	0	0.000	539	0				0.000	300	0	0.000	152	0								0.000	148	0
新潟県立精神医療センター	精神科単科	0.006	521	3	0.023	353	8																			
石川県立こころの病院	精神科単科	0.013	1044	14	0.004	1393	6	0.021	1329	28	0.011	1347	15	0.009	331	3	0.012	326	4	0.009	330	3	0.014	360	5	
長野県立こころの医療センター駒ヶ根	精神科単科	0.000	366	0	0.003	365	1	0.003	360	1	0.000	354	0	0.000	88	0	0.000	87	0	0.000	89	0	0.000	90	0	
愛知県精神医療センター	精神科単科							0.004	516	2							0.006	175	1	0.006	166	1	0.000	175	0	
三重県立こころの医療センター	精神科単科	0.010	867	9	0.005	745	4	0.021	728	15	0.018	816	15	0.015	197	3	0.005	209	1	0.039	205	8	0.015	205	3	
京都府立洛南病院	精神科単科	0.004	552	2	0.005	388	2	0.004	472	2	0.004	238	1							0.008	122	1	0.000	116	0	
大阪府立精神医療センター	精神科単科	0.005	1505	8	0.004	1360	6																			
兵庫県立ひょうごこころの医療センター	精神科単科	0.000	455	0	0.002	459	1	0.002	554	1	0.002	600	1	0.000	129	0	0.000	173	0	0.000	139	0	0.006	159	1	
鳥根県立こころの医療センター	精神科単科	0.006	671	4	0.009	648	6	0.002	633	1	0.008	606	5	0.007	148	1	0.007	153	1	0.006	159	1	0.014	146	2	
岡山県精神科医療センター	精神科単科	0.001	927	1	0.001	914	1	0.004	676	3	0.006	959	6	0.004	228	1	0.004	247	1	0.004	247	1	0.013	237	3	
山口県立こころの医療センター	精神科単科	0.030	638	19	0.018	605	11	0.005	650	3	0.020	502	10	0.036	165	6	0.006	173	1				0.018	164	3	
香川県立丸亀病院	精神科単科	0.022	273	6	0.054	185	10	* 0.034	179	6	0.042	361	15	0.020	98	2	0.043	93	4							

精神16

クリニカルパス使用率(患者数)【精神科再掲】

$\text{クリニカルパス使用率(患者数)【精神科再掲】} = \frac{\text{パス新規適用患者数}}{\text{新入院患者数}}$
--

クリニカルパス使用率(患者数)【精神科再掲】とは
 パスとは良質な医療を効率的、かつ安全、適正に提供するための手段として開発された診療計画表をいいます。(厚生労働省WEBより抜粋)。入院患者さんに対し、パスが適応された割合を表しています。

指標の説明

主な診療に先だって計画が行われるため、患者さんは事前の説明が受けやすくなります。しかし、まれな疾患や病状などではあらかじめ計画を立てることが出来ないためパスを利用することは困難です。このような疾患を多く診療している医療機関は使用率が低くなる場合があります。また、重症患者さんが多い病院も病状が一定でないため使用率が低くなる場合があります。より高い値を目指しています。

計算について

参考としたガイドライン等	なし
データ除外	なし
補正などの計算方法	なし
データ基準日	2024年4月25日

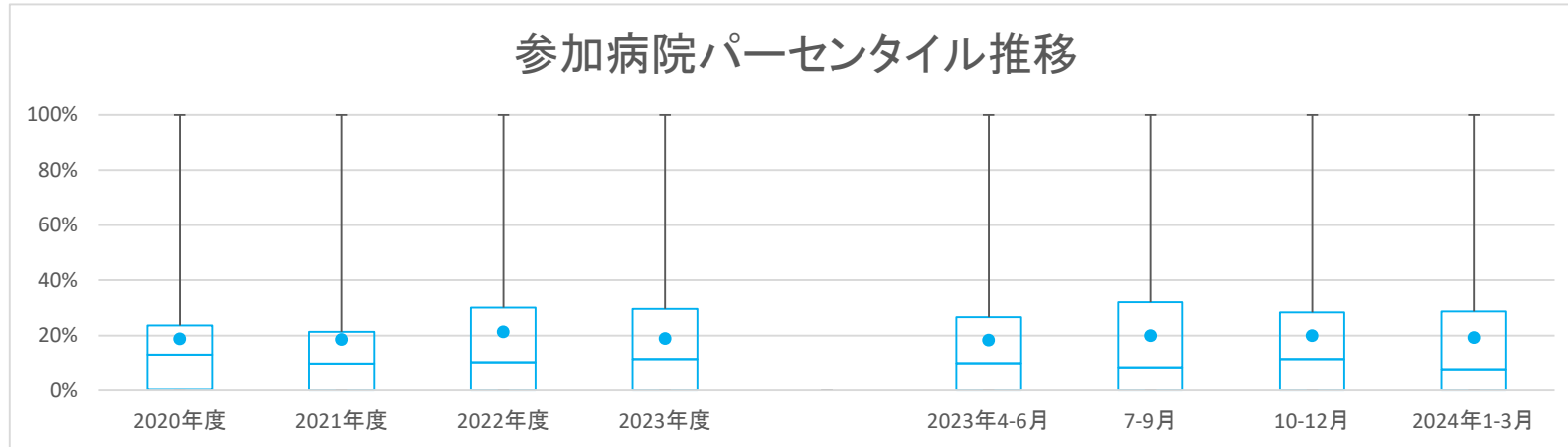
考察

23年度の登録病院数は56件で、22年度の減少を補い、例年並みの登録数となっている。クリニカルパス使用率の平均値、及び、平均値(0を除く)は、22年度がやや高かったが、23年度はそれぞれ18.9%、27.2%であり、例年並みの水準に戻っている。精神科医療の特性からクリニカルパスの適用となるものが少なく、使用率は低い。パスを使用していない病院もあるが、その場合、パス以外で入院治療の質や入院期間を管理しているものと推察する。

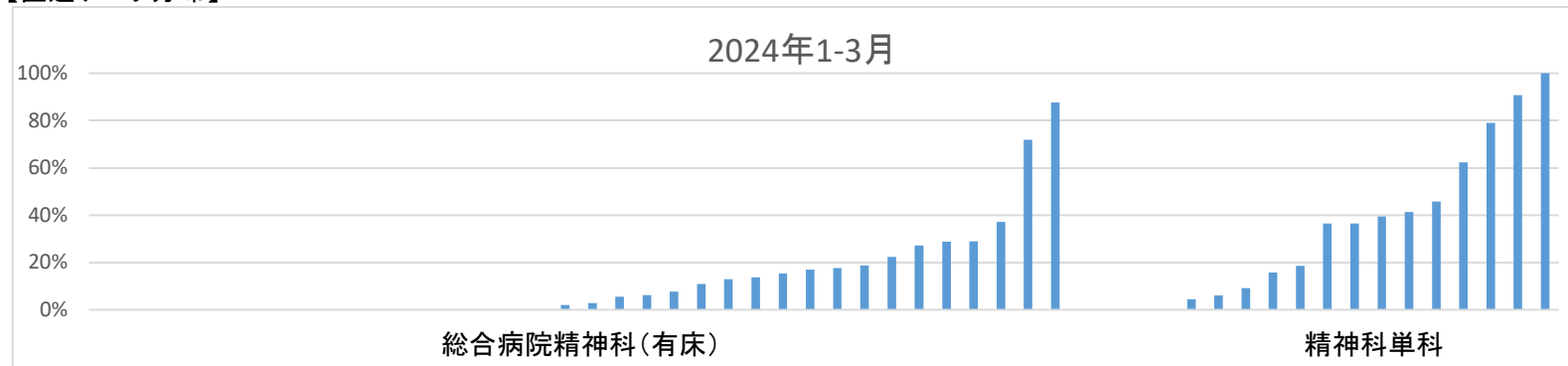
精神16 クリニカルパス使用率(患者数)【精神科再掲】

データのまとめ	対象病院群 調査期間	総合病院精神科有床、精神科単科				2023年4-6月	7-9月	10-12月	2024年1-3月
		2020年度	2021年度	2022年度	2023年度				
	データ登録病院数	55	56	51	56	54	52	55	53
	分母合計	17581	19481	17840	17793	4518	4512	4574	4319
	75パーセンタイル	23.7%	21.3%	30.1%	29.7%	26.6%	32.1%	28.4%	28.8%
	中央値	13.0%	9.8%	10.3%	11.4%	9.9%	8.5%	11.4%	7.7%
	25パーセンタイル	0.3%	0.0%	0.0%	0.0%	0.0%	0.0%	0.0%	0.0%
	平均値	18.8%	18.5%	21.3%	18.9%	18.3%	19.9%	20.0%	19.3%
	平均値(0を除く)	25.2%	26.6%	31.9%	27.2%	29.1%	32.4%	34.3%	30.9%

【時系列】●は平均値、他は上方から最大値、75パーセンタイル値、中央値、25パーセンタイル値、最小値 (2014年7月開始)



【直近データ分布】



医療の質・医療安全指標の評価・公表等推進事業

精神16

クリニカルパス使用率(患者数)【精神科再掲】

(空白)：該当なし、有効な登録数値なし、結果数値表示対象外 (*)：全体集計より除外

病院名	標榜	2020年度			2021年度			2022年度			2023年度			2023年4-6月			7-9月			10-12月			2024年1-3月		
		* 指標値	分母	分子	* 指標値	分母	分子	* 指標値	分母	分子	* 指標値	分母	分子	* 指標値	分母	分子	* 指標値	分母	分子	* 指標値	分母	分子	* 指標値	分母	分子
市立旭川病院	総合病院精神有床	21.0%	668	140	13.9%	577	80	20.1%	412	83	15.7%	617	97	13.1%	145	19	11.8%	169	20	21.2%	156	33	17.0%	147	25
小樽市立病院	総合病院精神有床	58.7%	121	71	57.2%	159	91	19.8%	177	35	19.6%	148	29	23.1%	39	9	12.0%	50	6	29.6%	27	8	18.8%	32	6
市立釧路総合病院	総合病院精神有床	0.5%	193	1	0.0%	178	0	0.0%	145	0	0.0%	198	0	0.0%	55	0	0.0%	55	0	0.0%	49	0	0.0%	39	0
砂川市立病院	総合病院精神有床	13.3%	368	49	10.7%	366	39	9.7%	237	23	1.6%	182	3	6.1%	49	3	0.0%	51	0	0.0%	48	0	0.0%	34	0
名古屋市立総合病院	総合病院精神有床	0.0%	260	0	0.0%	253	0	0.0%	237	0	0.0%	246	0	0.0%	70	0	0.0%	61	0	0.0%	64	0	0.0%	51	0
つがる総合病院	総合病院精神有床	0.0%	157	0	0.0%	85	0	0.0%	126	0	0.0%	187	0	0.0%	48	0	0.0%	46	0	0.0%	46	0	0.0%	47	0
十和田市立中央病院	総合病院精神有床	0.0%	150	0	1.3%	152	2	0.6%	156	1	0.0%	165	0	0.0%	29	0	0.0%	48	0	0.0%	55	0	0.0%	33	0
八戸市立市民病院	総合病院精神有床	0.0%	106	0	1.3%	152	2	0.0%	170	0	1.2%	167	2	1.3%	75	1	1.6%	62	1	0.0%	30	0	0.0%	30	0
岩手県立大船渡病院	総合病院精神有床	5.1%	39	2	0.0%	44	0	0.0%	47	0	2.0%	51	1	0.0%	14	0	0.0%	7	0	0.0%	14	0	6.3%	16	1
秋田県立リハビリテーション・精神医療センター	総合病院精神有床	1.0%	618	6	0.3%	615	2	1.7%	530	9	0.8%	532	4	2.1%	142	3	0.7%	139	1	0.0%	130	0	0.0%	121	0
市立秋田総合病院	総合病院精神有床	13.0%	169	22	9.1%	165	15	7.0%	157	11	4.0%	201	8	10.9%	46	5	0.0%	51	0	0.0%	50	0	5.6%	54	3
大館市立総合病院	総合病院精神有床	0.0%	175	0	0.0%	165	0	0.0%	169	0	0.0%	172	0	0.0%	34	0	0.0%	53	0	0.0%	42	0	0.0%	43	0
さいたま市立病院	総合病院精神有床	11.6%	95	11	16.1%	137	22	21.1%	142	30	16.1%	143	23	21.6%	37	8	9.1%	33	3	21.3%	47	10	7.7%	26	2
国保旭中央病院	総合病院精神有床	23.1%	199	46	47.0%	164	77	83.5%	182	152	82.9%	181	150	68.8%	48	33	100.0%	47	47	89.4%	47	42	71.8%	39	28
東京都健康長寿医療センター	総合病院精神有床	14.4%	202	29	5.6%	233	13	3.0%	230	7	0.0%	228	0	0.0%	53	0	0.0%	54	0	0.0%	58	0	0.0%	63	0
青梅市立総合病院	総合病院精神有床	20.9%	129	27	17.5%	200	35	22.4%	170	38	36.0%	189	68	13.3%	60	8	7.8%	51	4	60.9%	46	28	87.5%	32	28
川崎市立川崎病院	総合病院精神有床	15.0%	200	30	21.6%	194	42	28.9%	187	54	27.8%	108	30	28.6%	49	14				27.1%	59	16			
静岡県立総合病院	総合病院精神有床							32.5%	40	13				44.4%	9	4	38.5%	13	5	14.3%	7	1	27.3%	11	3
菊川市立総合病院	総合病院精神有床	36.2%	213	77	30.1%	186	56	26.8%	205	55	31.3%	195	61	26.8%	56	15	36.2%	47	17	26.5%	49	13	37.2%	43	16
新潟県立新発田病院	総合病院精神有床							* 65.9%	170	112				53.8%	39	21	42.9%	42	18	46.9%	49	23	* 125.0%	40	50
富山市立富山市病院	総合病院精神有床	4.3%	139	6	14.4%	215	31				27.6%	156	43	20.0%	40	8	27.3%	44	12	35.3%	34	12	28.9%	38	11
公立能登総合病院	総合病院精神有床										0.0%	120	0	0.0%	31	0	0.0%	33	0	0.0%	33	0	0.0%	30	0
公立松任石川中央病院	総合病院精神有床	0.0%	116	0	0.0%	86	0	0.0%	120	0	0.0%	127	0	0.0%	31	0	0.0%	33	0	0.0%	33	0	0.0%	30	0
福井県立病院	総合病院精神有床	34.5%	472	163	30.5%	512	156	32.0%	556	178	26.6%	523	139	30.0%	130	39	31.7%	120	38	23.1%	121	28	22.4%	152	34
杉田玄白記念公立小浜病院	総合病院精神有床	0.0%	96	0	0.0%	124	0	0.0%	155	0	0.0%	119	0	0.0%	24	0	0.0%	30	0	0.0%	39	0	0.0%	26	0
岐阜市民病院	総合病院精神有床	5.4%	258	14	1.5%	264	4	0.0%	251	0	0.5%	207	1	0.0%	62	0	0.0%	47	0	0.0%	49	0	2.0%	49	1
大阪急性期・総合医療センター	総合病院精神有床	16.0%	250	40	7.2%	208	15	41.7%	12	5	0.0%	107	0	0.0%	22	0	0.0%	22	0	0.0%	31	0	0.0%	32	0
大阪市立総合医療センター	総合病院精神有床	35.6%	292	104	36.1%	249	90	34.9%	318	111	31.5%	273	86	33.8%	74	25	33.3%	69	23	29.7%	64	19	28.8%	66	19
兵庫県立淡路医療センター	総合病院精神有床				0.0%	101	0	0.0%	110	0	0.0%	108	0	0.0%	25	0	0.0%	20	0	0.0%	29	0	0.0%	34	0
奈良県総合医療センター	総合病院精神有床	0.0%	74	0	0.0%	76	0	0.0%	34	0	0.0%	38	0	0.0%	51	0	0.0%	20	0	0.0%	19	0	0.0%	19	0
島根県立中央病院	総合病院精神有床	13.8%	196	27	17.3%	179	31	18.9%	206	39	24.8%	218	54	19.6%	51	10	29.3%	58	17	38.9%	54	21	10.9%	55	6
県立広島病院	総合病院精神有床	1.2%	82	1	3.9%	51	2	0.0%	17	0	2.2%	137	3	2.5%	40	1	0.0%	29	0	2.9%	34	1	2.9%	34	1
広島市立北部医療センター安佐市民病院	総合病院精神有床							1.5%	132	2				0.0%	35	0	5.3%	38	2	0.0%	36	0	0.0%	23	0
広島市立広島市民病院	総合病院精神有床	19.1%	68	13	16.1%	317	51	19.1%	288	55	16.5%	260	43	15.4%	65	10	14.5%	69	10	18.8%	64	12	17.7%	62	11
徳島県立中央病院	総合病院精神有床	0.8%	240	2	10.5%	256	27	18.1%	304	55	14.9%	362	54	19.6%	92	18	10.7%	84	9	15.2%	92	14	13.8%	94	13
高知県立あき総合病院	総合病院精神有床	14.3%	35	5	0.0%	17	0																		
長崎県対馬病院	総合病院精神有床	0.0%	91	0	0.0%	100	0	0.0%	82	0	0.0%	90	0	0.0%	20	0	0.0%	19	0	0.0%	25	0	0.0%	26	0
大分県立病院	総合病院精神有床	0.0%	60	0	0.0%	225	0	0.0%	187	0	0.0%	151	0	0.0%	35	0	0.0%	41	0	0.0%	38	0	0.0%	37	0
宮崎県立宮崎病院	総合病院精神有床	6.0%	133	8	6.9%	159	11	6.5%	169	11	12.2%	188	23	5.7%	53	3	14.9%	47	7	16.7%	42	7	13.0%	46	6
沖縄県立宮古病院	総合病院精神有床	2.4%	83	2	14.7%	116	17	55.6%	124	69	23.8%	105	25	11.5%	26	3	59.3%	27	16	7.7%	26	2	15.4%	26	4
青森県立つしが丘病院	精神科単科										29.1%	199	58	26.2%	65	17	28.6%	70	20	32.8%	64	21			
岩手県立南光病院	精神科単科	24.2%	388	94	14.7%	435	64	17.6%	363	64	17.8%	377	67	17.6%	102	18	22.9%	96	22	11.4%	88	10	18.7%	91	17
宮城県立精神医療センター	精神科単科	0.0%	536	0	0.0%	552	0	0.0%	119	0	0.0%	423	0	0.0%	131	0				0.0%	155	0	0.0%	137	0
山形県立こころの医療センター	精神科単科	42.6%	378	161																					
茨城県立こころの医療センター	精神科単科	8.9%	902	80	16.3%	779	127	1.2%	733	9	3.0%	773	23	0.0%	206	0	3.3%	211	7	4.5%	178	8	4.5%	178	8
栃木県立岡本台病院	精神科単科				0.0%	109	0				0.0%	400	0	0.0%	134	0	0.0%	135	0	0.0%	131	0			
埼玉県立精神医療センター	精神科単科	33.0%	449	148	35.0%	629	220	34.0%	515	175	39.4%	142	56												
東京都立松沢病院	精神科単科	* 92.2%	2289	2111	69.0%	1833	1265	93.5%	2475	2315															
山梨県立北病院	精神科単科	0.0%	821	0	0.0%	620	0	0.0%	781	0	0.0%	688	0	0.0%	175	0	0.0%	182	0	0.0%	159	0	0.0%	172	0
静岡県立こころの医療センター	精神科単科	17.1%	432	74	15.5%	444	69	32.9%	435	143				38.5%	104	40	33.6%	113	38	23.7%	114	27	36.5%	104	38
新潟県立精神医療センター	精神科単科	0.0%	216	0	0.0%	134	0																		
石川県立こころの病院	精神科単科	100.0%	320	320	100.0%	417	417	100.0%	411	411	100.0%	511	511	100.0%	128	128	100.0%	124	124	100.0%	126	126	100.0%	133	133
長野県立こころの医療センター駒ヶ根	精神科単科	76.7%	519	398	79.6%	501	399	82.0%	505	414	83.4%	475	396	87.2%	117	102	82.8%	134	111	84.5%	110	93	78.9%	114	90
愛知県精神医療センター	精神科単科							47.2%	703	332				46.8%	237	111	48.8%	250	122	45.8%	216	99			
三重県立こころの医療センター	精神科単科	21.1%	394	83	13.9%	532	74	10.3%	467	48	10.6%	568	60	14.8%	142	21	3.5%	144	5	14.9%	141	21	9.2%	141	13
京都府立洛南病院	精神科単科	25.5%	686	175	21.2%	664	141	31.3%	626	196	35.5%	673	239	40.5%	168	68	37.5%	168	63	22.6%	168	38	41.4%	169	70
大阪府立精神医療センター	精神科単科	5.3%	1177	62	4.9%	1172	57																		
兵庫県立ひょうごこころの医療センター	精神科単科	19.9%	598	119	* 305.7%	883	2699	12.8%	1140	146	13.5%	1117	151	9.0%	288	26	14.0%	292	41	15.5%	265	41	15.8%	272	43
島根県立こころの医療センター	精神科単科	0.0%	126	0	0.0%	299	0	0.0%	270	0	0.0%	309	0	0.0%	93	0	0.0%	80	0	0.0%	71	0	0.0%	65	0
岡山県精神科医療センター	精神科単科	69.5%	1424	989	60.7%	1636	993	61.7%	1211	747	63.4%	1626	1031	57.8%	415	240	66.8%	404	270	66.5%	424	282	62.4%	383	239

精神17

クロザピン処方実人数(入院)

クロザピン処方実人数(入院) = $\frac{\text{クロザピン処方実人数(入院)}}{\text{1病院(1期:3ヶ月)あたり}}$
--

クロザピン処方実人数(入院)とは

クロザピンは治療抵抗性統合失調症に有効な薬剤です。

指標の説明

治療抵抗性統合失調症で高率に改善が認められています。まれに重大な副作用として無顆粒症、心筋炎、耐糖能異常が報告されているため、慎重な管理が必要です。より高い値を目指しています。

計算について

参考としたガイドライン等	なし
データ除外	なし
補正などの計算方法	なし
データ基準日	2024年4月25日

考察

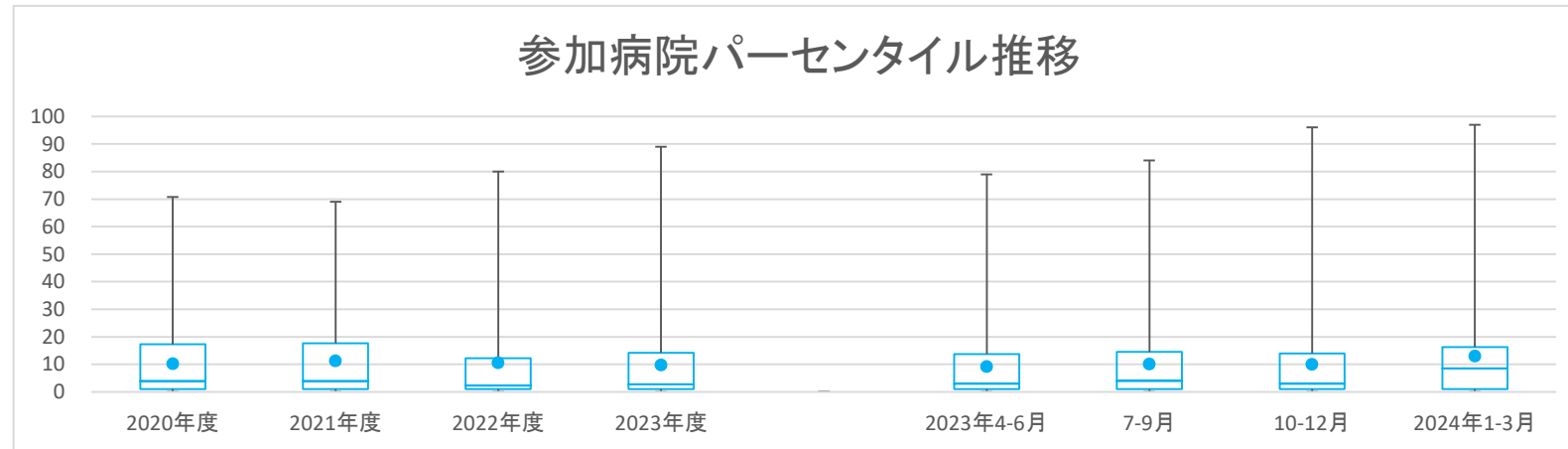
23年度の登録病院数は50件で、22年度より5件増加した。クロザピン処方数(入院)の中央値は2.8名と減少し、平均値、及び、平均値(0を除く)についても、20年度以降、横ばいで推移しているものの、23年度は、4年間でもっとも低い人数となっている。クロザピン処方、導入時の入院が義務づけられており、治療が順調に進むとそのまま通院治療へ移行するため、クロザピン処方数(外来)の人数の方が多くなる。クロザピンは、治療抵抗性統合失調症に有効な治療薬であり、処方体制を整備していない医療機関は、今後、整備するか(血液内科との連携などが条件)、処方できる医療機関への紹介など、対応方針を決めたほうがよいと考えられる。

精神17

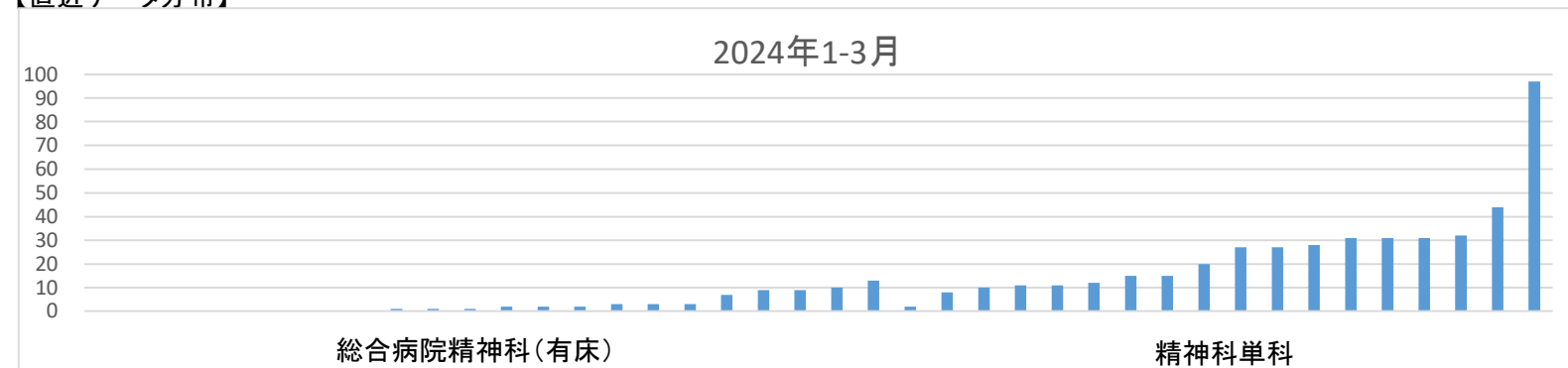
クロザピン処方実人数(入院)

データのまとめ	対象病院群 調査期間	総合病院精神科有床、精神科単科							
		2020年度	2021年度	2022年度	2023年度	2023年4-6月	7-9月	10-12月	2024年1-3月
	データ登録病院数	48	50	45	50	46	43	43	40
	分母合計	168	178	157	172	46	43	43	40
	75パーセンタイル	17.3	17.7	12.3	14.2	13.8	14.5	14.0	16.3
	中央値	3.9	3.9	2.3	2.8	3.0	4.0	3.0	8.5
	25パーセンタイル	1.0	1.0	1.0	1.0	1.0	1.0	1.0	1.0
	平均値	10.3	11.2	10.6	9.8	9.2	10.1	10.0	13.0
	平均値(0を除く)	12.6	13.4	12.0	11.4	11.8	13.2	12.7	16.2

【時系列】●は平均値、他は上方から最大値、75パーセンタイル値、中央値、25パーセンタイル値、最小値 (2016年4月開始)



【直近データ分布】



精神17		クロザピン処方実人数(入院) (空白)：該当なし、有効な登録数値なし、結果数値表示対象外 (*):全体集計より除外																																				
病院名	標榜	2020年度						2021年度						2022年度						2023年度			2023年4-6月			7-9月			10-12月			2024年1-3月						
		* 指標値	分母	分子	* 指標値	分母	分子	* 指標値	分母	分子	* 指標値	分母	分子	* 指標値	分母	分子	* 指標値	分母	分子	* 指標値	分母	分子	* 指標値	分母	分子	* 指標値	分母	分子	* 指標値	分母	分子	* 指標値	分母	分子				
市立札幌病院	3 総合精神科(有)	0.3	4	1	0.0	4	0	1.3	4	5	1.0	1	1	1	1	1	1	1	1	1	1	1	1	1	1	1	1	1	1	1	1	1	1	1				
市立旭川病院	総合病院精神有床	0.0	4	0	0.0	4	0	0.0	4	0	0.0	4	0	0.0	4	0	0.0	4	0	0.0	4	0	0.0	4	0	0.0	4	0	0.0	4	0	0.0	4	0	0.0	4	0	
小樽市立病院	総合病院精神有床	1.0	2	2	1.0	3	3				2.5	4	10				2	1	2				2	1	2				3	1	3				3	1	3	
市立釧路総合病院	総合病院精神有床	2.8	4	11	10.0	4	40	3.3	4	13	5.3	4	21				9	1	9				1	1	1				1	1	1				10	1	10	
砂川市立病院	総合病院精神有床	1.5	4	6	1.3	4	5	0.8	4	3	0.0	4	0				0	1	0				0	1	0				0	1	0				0	1	0	
名寄市立総合病院	総合病院精神有床	4.8	4	19	3.3	4	13	2.3	4	9	2.8	4	11				2	1	2				4	1	4				3	1	3				2	1	2	
つがる総合病院	総合病院精神有床										0.0	4	0				0	1	0				0	1	0				0	1	0				0	1	0	
八戸市立市民病院	総合病院精神有床				1.0	1	1	2.0	2	4	3.0	3	9				3	1	3				3	1	3				3	1	3				3	1	3	
秋田県立リハビリテーション・精神医療センター	総合病院精神有床	0.0	4	0	0.0	4	0	0.0	4	0	1.0	4	4				0	1	0				0	1	0				1	1	1				3	1	3	
市立秋田総合病院	総合病院精神有床	1.8	4	7	1.5	4	6	1.5	4	6	2.8	4	11				3	1	3				4	1	4				3	1	3				1	1	1	
大館市立総合病院	総合病院精神有床	1.3	3	4	1.5	2	3																															
国保旭中央病院	総合病院精神有床	8.5	4	34	7.5	4	30	10.8	4	43	11.3	4	45				13	1	13				7	1	7				12	1	12				13	1	13	
東京都健康長寿医療センター	総合病院精神有床	0.0	3	0	0.0	4	0																															
青柳市立総合病院	総合病院精神有床										1.0	2	2				1	1	1										1	1	1							
川崎市立川崎病院	総合病院精神有床	1.0	4	4	2.0	4	8	1.5	4	6	2.7	3	8				4	1	4										2	1	2				2	1	2	
山梨県立中央病院	総合病院精神有床	1.0	1	1																																		
静岡県立総合病院	総合病院精神有床							1.0	1	1	1.0	1	1										1	1	1													
菊川市立総合病院	総合病院精神有床				1.0	4	4	1.0	2	2																												
新潟県立新発田病院	総合病院精神有床										2.5	4	10				2	1	2				2	1	2				3	1	3				3	1	3	
富山市立富山市民病院	総合病院精神有床	0.0	3	0	0.5	4	2																															
公立能登総合病院	総合病院精神有床										0.0	4	0				0	1	0				0	1	0				0	1	0				0	1	0	
公立松任石川中央病院	総合病院精神有床	0.0	4	0	0.0	3	0	0.0	4	0	0.0	4	0				0	1	0				0	1	0				0	1	0				0	1	0	
福井県立病院	総合病院精神有床	14.5	4	58	19.8	4	79	17.3	4	69	15.0	4	60				20	1	20				18	1	18				13	1	13				9	1	9	
杉田玄白記念公立小浜病院	総合病院精神有床	1.3	4	5	1.5	4	6	2.3	4	9	2.8	4	11				3	1	3				3	1	3				3	1	3				2	1	2	
岐阜市民病院	総合病院精神有床										1.0	1	1										1	1	1				1	1	1							
大阪市立総合医療センター	総合病院精神有床	1.0	2	2	1.0	3	3	1.5	4	6	1.3	3	4				2	1	2				1	1	1				1	1	1				1	1	1	
兵庫県立淡路医療センター	総合病院精神有床							1.0	1	1	1.0	2	2				1	1	1				1	1	1				1	1	1							
兵庫県立尼崎総合医療センター	総合病院精神有床				1.0	1	1	1.0	1	1																												
神戸市立医療センター中央市民病院	総合病院精神有床										1.0	1	1				1	1	1																			
奈良県総合医療センター	総合病院精神有床	1.0	3	3				1.0	3	3																												
鳥根県立中央病院	総合病院精神有床				1.0	2	2	1.5	4	6	1.0	2	2				1	1	1				1	1	1													
県立広島病院	総合病院精神有床	0.0	4	0	0.0	4	0	0.0	4	0	0.0	4	0				0	1	0				0	1	0				0	1	0				0	1	0	
広島市立広島市民病院	総合病院精神有床	0.0	2	0	0.0	4	0	0.3	4	1	0.5	4	2				0	1	0				1	1	1				1	1	1				0	1	0	
徳島県立中央病院	総合病院精神有床	1.0	1	1	1.0	2	2	1.0	1	1	1.0	3	3				1	1	1				1	1	1				1	1	1				1	1	1	
高知県立あき総合病院	総合病院精神有床	6.0	2	12	4.0	1	4																															
長崎県対馬病院	総合病院精神有床	5.0	4	20	9.0	3	27	9.0	3	27	8.0	4	32				7	1	7				7	1	7				9	1	9				9	1	9	
大分県立病院	総合病院精神有床	1.0	1	1	1.5	4	6	1.0	4	4	0.5	4	2				1	1	1				0	1	0				0	1	0				1	1	1	
宮崎県立宮崎病院	総合病院精神有床	0.0	4	0	1.3	4	5	0.7	3	2	1.8	4	7				1	1	1				3	1	3				3	1	3				0	1	0	
沖縄県立宮古病院	総合病院精神有床	4.0	4	16	5.5	4	22	5.8	4	23	6.8	4	27				6	1	6				7	1	7				7	1	7				7	1	7	
青森県立つくしが丘病院	精神科単科										0.0	3	0				0	1	0				0	1	0				0	1	0				0	1	0	
岩手県立南光病院	精神科単科	30.8	4	123	29.5	4	118	30.0	4	120	26.8	4	107				24	1	24				26	1	26				26	1	26				31	1	31	
宮城県立精神医療センター	精神科単科	17.3	4	69	28.3	4	113	9.3	4	37	15.5	4	62				16	1	16				14	1	14				17	1	17				15	1	15	
山形県立こころの医療センター	精神科単科	21.3	3	64																																		
茨城県立こころの医療センター	精神科単科	25.3	4	101	26.3	4	105	19.5	4	78	22.5	4	90				22	1	22				20	1	20				21	1	21				27	1	27	
栃木県立岡本台病院	精神科単科				12.8	4	51	12.3	4	49	14.0	4	56				14	1	14				15	1	15				15	1	15				12	1	12	
埼玉県立精神医療センター	精神科単科	17.3	3	52	42.5	4	170	32.7	3	98	20.0	1	20																20	1	20				20	1	20	
東京都立松沢病院	精神科単科	25.8	4	103	27.0	3	81	41.8																														

精神18

クロザピン処方実人数(外来)

	クロザピン処方実人数(外来)
クロザピン処方実人数(外来)=	-----
	1病院(1期:3ヶ月)あたり

クロザピン処方実人数(外来)とは

クロザピンは治療抵抗性統合失調症に有効な薬剤です。

指標の説明

治療抵抗性統合失調症で高率に改善が認められています。まれに重大な副作用として無顆粒症、心筋炎、耐糖能異常が報告されているため、慎重な管理が必要です。より高い値を目指しています。

計算について

参考としたガイドライン等	なし
データ除外	なし
補正などの計算方法	なし
データ基準日	2024年4月25日

考察

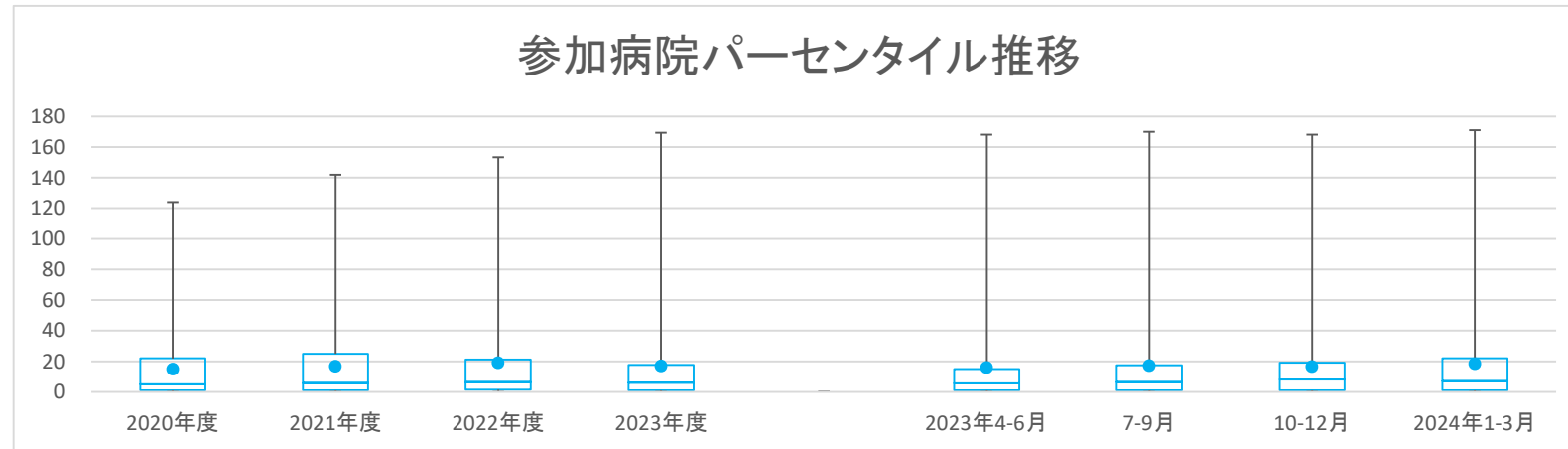
23年度の登録病院数は52件で、22年度の減少を補い、例年並みの登録数となっている。クロザピン処方数(外来)の中央値、平均値、平均値(0を除く)は、いずれも、20年度以降の過去3年間において増加していたが、23年度は、21年度並みの数字になっている。保険制度のなかで、クロザピンの使用が強く推奨されており、クロザピン処方数(外来)が減少に転じた理由は不明である。24年度もこの傾向が続くとは思えないが注視する必要がある。

精神18

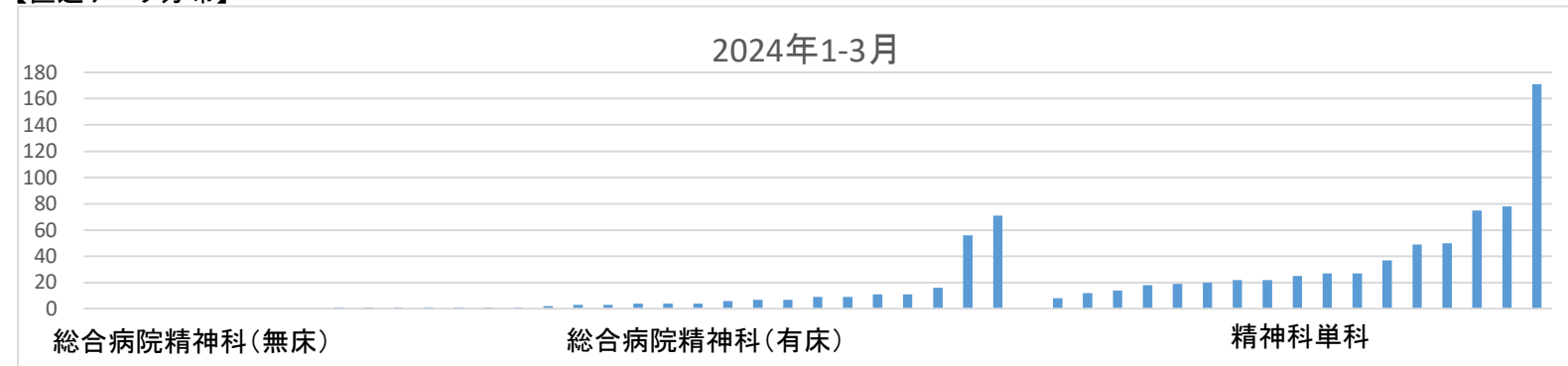
クロザピン処方実人数(外来)

データのまとめ	対象病院群 調査期間	総合病院精神科無床、総合病院精神科有床、精神科単科							
		2020年度	2021年度	2022年度	2023年度	2023年4-6月	7-9月	10-12月	2024年1-3月
	データ登録病院数	52	52	45	52	48	48	49	49
	分母合計	192	199	177	194	48	48	49	49
	75パーセンタイル	21.9	24.9	21.3	17.6	15.0	17.5	19.0	22.0
	中央値	5.0	5.9	6.5	6.0	5.5	6.5	8.0	7.0
	25パーセンタイル	1.0	1.0	1.5	1.0	1.0	1.0	1.0	1.0
	平均値	14.9	16.7	19.0	16.9	15.9	17.2	16.6	18.4
	平均値(0を除く)	18.9	20.7	22.5	20.4	20.0	21.2	20.3	22.6

【時系列】●は平均値、他は上方から最大値、75パーセンタイル値、中央値、25パーセンタイル値、最小値 (2016年4月開始)



【直近データ分布】



医療の質・医療安全指標の評価・公表等推進事業

病院名	標榜	2020年度									2021年度									2022年度									2023年度			2023年4-6月			7-9月			10-12月			2024年1-3月			
		* 指標値	分母	分子	* 指標値	分母	分子	* 指標値	分母	分子	* 指標値	分母	分子	* 指標値	分母	分子	* 指標値	分母	分子	* 指標値	分母	分子	* 指標値	分母	分子	* 指標値	分母	分子	* 指標値	分母	分子	* 指標値	分母	分子	* 指標値	分母	分子							
		(空白)			(*)			(*)			(*)			(*)			(*)			(*)			(*)			(*)			(*)			(*)			(*)									
神奈川リハビリテーション病院	総合病院精神科				0.0	4	0				0.0	4	0				0.0	4	0				0.0	4	0				0	1	0				0	1	0				0	1	0	
小牧市民病院	総合病院精神科																																											
豊橋市民病院	総合病院精神科	0.0	1	0																																								
公立陶生病院	総合病院精神科	0.0	4	0	0.0	4	0				0.0	4	0				0.0	4	0				0.0	4	0				0	1	0				0	1	0				0	1	0	
隠岐広域連立隠岐島前病院	総合病院精神科	0.0	1	0																																								
さぬき市民病院	総合病院精神科	0.0	4	0	0.0	4	0																																					
三豊総合病院	総合病院精神科	0.0	2	0	0.0	1	0																																					
市立札幌病院	総合病院精神科	1.0	4	4	1.0	4	4				1.0	4	4				1.0	4	4				1.0	4	4																			
市立旭川病院	総合病院精神科	0.0	4	0	0.0	4	0				0.0	4	0				0.0	4	0				0.0	4	0				0	1	0				0	1	0				0	1	0	
小樽市立病院	総合病院精神科	1.0	3	3	1.8	4	7				1.5	4	6				1.0	4	4				1	1	1				1	1	1				1	1	1				1	1	1	
市立釧路総合病院	総合病院精神科	10.8	4	43	1.3	4	5				7.5	4	30				4.8	4	19				0	1	0				9	1	9				9	1	9				1	1	1	
砂川市立病院	総合病院精神科	1.8	4	7	3.3	4	13				3.0	4	12				3.0	4	12				3	1	3				3	1	3				3	1	3				3	1	3	
名寄市立総合病院	総合病院精神科	11.3	4	45	12.8	4	51				12.8	4	51				10.5	4	42				11	1	11				10	1	10				10	1	10				11	1	11	
つがる総合病院	総合病院精神科																0.0	4	0				0	1	0				0	1	0				0	1	0				0	1	0	
八戸市立市民病院	総合病院精神科																3.0	4	12				1	1	1				3	1	3				4	1	4				4	1	4	
秋田県立リハビリテーション・精神医療センター	総合病院精神科	11.5	4	46	8.3	4	33				9.0	4	36				9.0	4	36				9	1	9				9	1	9				9	1	9				9	1	9	
市立秋田総合病院	総合病院精神科	4.8	4	19	5.0	4	20				5.0	4	20				5.8	4	23				4	1	4				5	1	5				7	1	7				7	1	7	
大館市立総合病院	総合病院精神科	17.0	4	68	16.0	3	48				16.0	4	64				16.0	4	64				16	1	16				16	1	16				16	1	16				16	1	16	
国保旭中央病院	総合病院精神科	63.0	4	252	65.5	4	262				67.0	4	268				69.8	4	279				71	1	71				69	1	69				68	1	68				71	1	71	
東京都健康長寿医療センター	総合病院精神科	0.0	3	0	0.0	4	0																																					
青梅市立総合病院	総合病院精神科	1.0	4	4	1.0	4	4				1.0	4	4				1.0	4	4				1	1	1				1	1	1				1	1	1				1	1	1	
川崎市立川崎病院	総合病院精神科	8.8	4	35	9.5	4	38				11.5	4	46				12.0	3	36				13	1	13				12	1	12				11	1	11				11	1	11	
新潟県立新発田病院	総合病院精神科																7.0	4	28				6	1	6				7	1	7				8	1	8				7	1	7	
富山市立富山市民病院	総合病院精神科	3.0	3	9	3.0	4	12										6.3	4	25				8	1	8				8	1	8				8	1	8				1	1	1	
公立松任石川中央病院	総合病院精神科	0.0	4	0	0.0	3	0				0.0	4	0				0.0	4	0				0	1	0				0	1	0				0	1	0				0	1	0	
福井県立病院	総合病院精神科	30.0	4	120	37.8	4	151				44.8	4	179				54.0	4	216				49	1	49				53	1	53				58	1	58				56	1	56	
杉田玄白記念公立小浜病院	総合病院精神科	3.5	4	14	5.0	4	20				5.3	4	21				5.8	4	23				5	1	5				6	1	6				6	1	6				6	1	6	
大阪市立総合医療センター	総合病院精神科	2.0	4	8	3.7	3	11				3.5	4	14				4.0	4	16				4	1	4				4	1	4				4	1	4				4	1	4	
兵庫県立淡路医療センター	総合病院精神科	1.0	4	4	1.0	4	4				1.0	4	4				1.0	4	4				1	1	1				1	1	1				1	1	1				1	1	1	
奈良県総合医療センター	総合病院精神科	1.0	4	4	1.0	4	4				1.5	4	6				3.0	4	12				3	1	3				3	1	3				3	1	3				3	1	3	
鳥根県立中央病院	総合病院精神科																1.0	4	4				1	1	1				1	1	1				1	1	1				1	1	1	
県立広島病院	総合病院精神科	0.0	4	0	0.0	4	0				0.0	4	0				0.0	4	0				0	1	0				0	1	0				0	1	0				0	1	0	
広島市立広島市民病院	総合病院精神科	0.0	2	0	0.0	4	0				0.0	4	0				0.3	4	1				0	1	0				0	1	0				1	1	1				0	1	0	
徳島県立中央病院	総合病院精神科	1.5	4	6	2.0	4	8				1.0	4	4				1.0	3	3				1	1	1				1	1	1				1	1	1				1	1	1	
長崎県対馬病院	総合病院精神科	0.5	4	2	1.8	4	7				3.8	4	15				3.5	4	14				4	1	4				3	1	3				3	1	3				4	1	4	
大分県立病院	総合病院精神科				2.3	4	9				4.0	4	16				0.0	4	0				0	1	0				0	1	0				0	1	0				0	1	0	
宮崎県立宮崎病院	総合病院精神科	3.3	4	13	2.8	4	11				2.8	4	11				2.3	4	9				3	1	3				2	1	2				2	1	2				2	1	2	
沖縄県立宮古病院	総合病院精神科	5.0	4	20	5.3	4	21				6.0	4	24				7.8	4	31				6	1	6				8	1	8				8	1	8				9	1	9	
青森県立つしが丘病院	精神科単科																3.0	3	9				2	1	2				4	1	4				3	1	3				3	1	3	
岩手県立南光病院	精神科単科	21.5	4	86	26.5	4	106				31.3	4	125				29.0	4	116				24	1	24				32	1	32				33	1	33				27	1	27	
宮城県立精神医療センター	精神科単科	37.0	4	148	40.0	4	160																																					

精神19

電気痙攣療法延べ人数【入院:全麻】

$$\text{電気痙攣療法延べ人数【入院:全麻】} = \frac{\text{電気痙攣療法1.マスク又は気管内挿管による閉鎖循環式全身麻酔 の算定件数(入院)}}{1 \text{ 病院(1期:3ヶ月)あたり}}$$

電気痙攣療法延べ人数【入院:全麻】とは

電気痙攣療法は重うつ病、躁病、緊張病型統合失調症などの治療に行われる場合があります。

指標の説明

電気痙攣療法は、重症うつ病や躁病で薬物療法が無効な場合や、緊張病型統合失調症に劇的な効果が期待できます。修正型電気痙攣療法を行うには麻酔科医の確保が必須です。より高い値を目指しています。

計算について

参考としたガイドライン等	なし
データ除外	なし
補正などの計算方法	なし
データ基準日	2024年4月25日

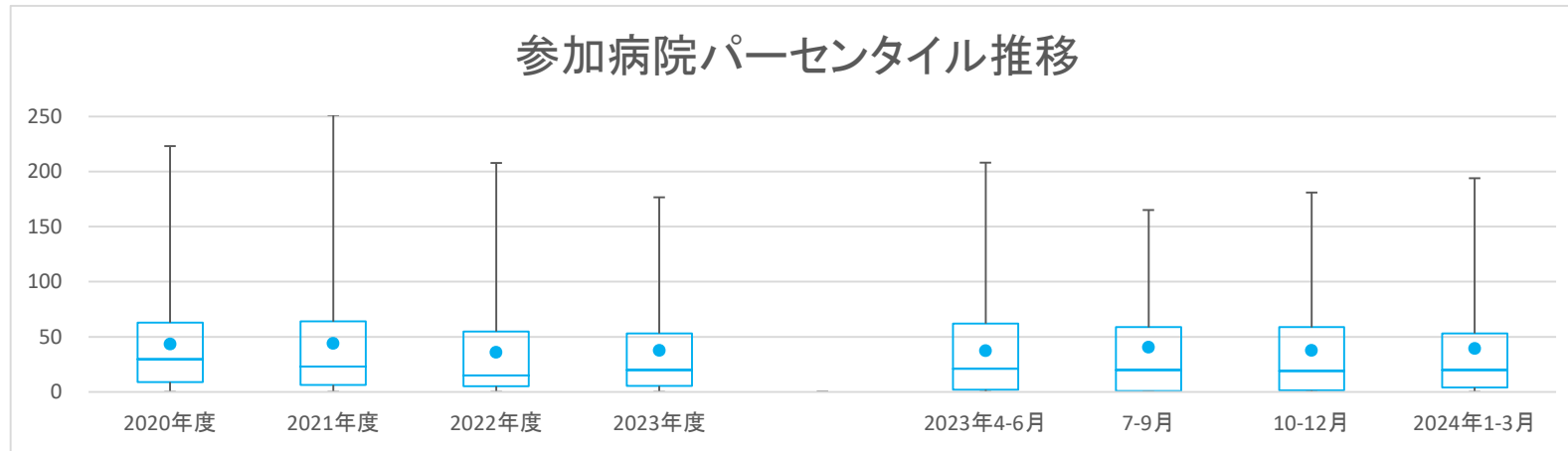
考察

23年度の登録病院数は45件で、22年度より3件増加している。電気けいれん療法を受けた患者数の中央値は20名で、22年度の15名より増加している。平均値、及び、平均値(0を除く)は、22年度よりやや増加し、21年度の実績に近づきつつある。電気けいれん療法の実施は、麻酔科医の確保や、コロナ下での実施状況に違いが生じた可能性もあるが、コロナ禍が明けたことにより、24年度は増加が見込まれる。

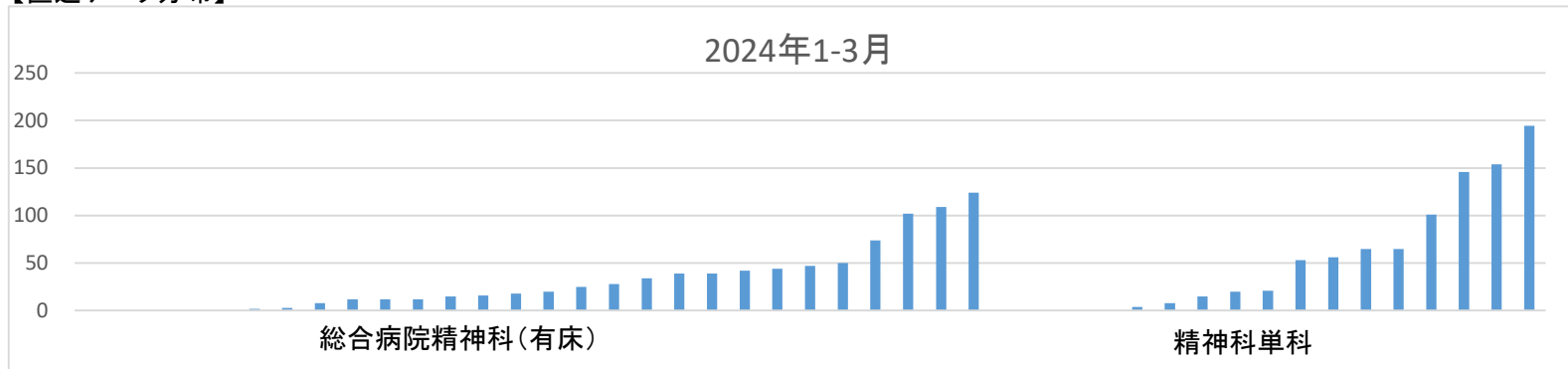
精神19 電気痙攣療法延べ人数【入院:全麻】

データのまとめ	対象病院群 調査期間	総合病院精神科有床、精神科単科							
		2020年度	2021年度	2022年度	2023年度	2023年4-6月	7-9月	10-12月	2024年1-3月
	データ登録病院数	49	48	42	45	41	40	44	45
	分母合計	176	178	157	164	41	40	44	45
	75パーセンタイル	63.0	63.9	54.8	53.0	62.0	58.8	58.8	53.0
	中央値	29.8	23.1	15.1	20.0	21.0	20.0	19.0	20.0
	25パーセンタイル	9.0	6.3	5.2	5.5	2.0	0.8	1.5	4.0
	平均値	43.4	44.0	36.0	37.8	37.6	40.6	37.6	39.5
	平均値(0を除く)	49.5	51.5	45.8	47.3	49.7	54.1	50.2	49.4

【時系列】●は平均値、他は上方から最大値、75パーセンタイル値、中央値、25パーセンタイル値、最小値 (2016年4月開始)



【直近データ分布】



医療の質・医療安全指標の評価・公表等推進事業

精神19

電気痙攣療法延べ人数【入院:全麻】
 (空白) 該当なし、有効な登録数値なし、結果数値表示対象外

(*)全体集計より除外

病院名	標準	2020年度			2021年度			2022年度			2023年度			2023年4-6月			7-9月			10-12月			2024年1-3月		
		* 指標値	分母	分子	* 指標値	分母	分子	* 指標値	分母	分子	* 指標値	分母	分子	* 指標値	分母	分子	* 指標値	分母	分子	* 指標値	分母	分子	* 指標値	分母	分子
市立札幌病院	総合病院精神有床	8.8	4	35	6.3	4	25	8.0	4	32	17.3	4	69	13	1	13	22	1	22	19	1	19	15	1	15
市立旭川病院	総合病院精神有床	163.8	4	655	95.5	4	382	91.3	4	365	133.0	4	532	115	1	115	112	1	112	181	1	181	124	1	124
小樽市立病院	総合病院精神有床	14.0	2	28	15.0	3	45	8.0	4	32	16.3	4	65	27	1	27	7	1	7	19	1	19	12	1	12
市立釧路総合病院	総合病院精神有床	6.0	4	24	4.8	4	19	0.0	4	0	1.8	4	7	2	1	2	1	1	1	2	1	2	2	1	2
砂川市立病院	総合病院精神有床	44.8	4	179	41.5	4	166	46.0	4	184	15.5	4	62	30	1	30	20	1	20	0	1	0	12	1	12
名寄市立総合病院	総合病院精神有床	36.0	4	144	29.5	4	118	18.5	4	74	29.5	4	118	37	1	37	20	1	20	45	1	45	16	1	16
つがる総合病院	総合病院精神有床										0.0	4	0	0	1	0	0	1	0	0	1	0	0	1	0
八戸市立市民病院	総合病院精神有床	31.0	3	93	10.0	2	20	9.0	3	27	52.0	4	208	64	1	64	46	1	46	56	1	56	42	1	42
秋田県立リハビリテーション・精神医療センター	総合病院精神有床	89.5	4	358	81.5	4	326	57.8	4	231	71.3	4	285	74	1	74	70	1	70	67	1	67	74	1	74
市立秋田総合病院	総合病院精神有床	36.0	4	144	26.8	4	107	16.8	4	67	25.5	2	51	33	1	33									
大館市立総合病院	総合病院精神有床	2.0	1	2	5.0	1	5																		
国保旭中央病院	総合病院精神有床	29.8	4	119	29.3	4	117	15.5	4	62	30.0	4	120	11	1	11	43	1	43	27	1	27	39	1	39
東京都健康長寿医療センター	総合病院精神有床	71.7	3	215	68.8	4	275	46.0	4	184	64.0	4	256	33	1	33	126	1	126	50	1	50	47	1	47
青梅市立総合病院	総合病院精神有床	14.0	4	56	20.3	4	81	14.8	4	59	19.8	4	79	21	1	21	14	1	14	19	1	19	25	1	25
川崎市立川崎病院	総合病院精神有床	61.8	4	247	74.0	4	296	98.0	4	392	108.3	3	325	116	1	116	100	1	100	109	1	109	109	1	109
菊川市立総合病院	総合病院精神有床	64.8	4	259	69.3	4	277	63.5	4	254	53.0	4	212	73	1	73	40	1	40	49	1	49	50	1	50
新潟県立新発田病院	総合病院精神有床							26.3	4	105				21	1	21	16	1	16	24	1	24	44	1	44
富山市立富山市民病院	総合病院精神有床	42.7	3	128	63.8	4	255																		
公立能登総合病院	総合病院精神有床							0.0	4	0				0	1	0	0	1	0	0	1	0	0	1	0
公立松任石川中央病院	総合病院精神有床	5.0	4	20	6.3	3	19	11.5	4	46	5.5	4	22	10	1	10	10	1	10	2	1	2	0	1	0
福井県立病院	総合病院精神有床	25.5	4	102	20.8	4	83	27.5	4	110	31.5	4	126	17	1	17	40	1	40	30	1	30	39	1	39
大阪急性期・総合医療センター	総合病院精神有床	42.8	4	171	23.3	4	93	4.0	2	8															
大阪市立総合医療センター	総合病院精神有床	24.8	4	99	20.7	3	62	23.8	4	95	27.8	4	111	40	1	40	20	1	20	17	1	17	34	1	34
奈良県総合医療センター	総合病院精神有床	0.0	3	0																					
県立広島病院	総合病院精神有床	5.5	4	22	0.0	4	0	0.0	4	0	0.0	4	0	0	1	0	0	1	0	0	1	0	0	1	0
広島市立北部医療センター安佐市民病院	総合病院精神有床							20.0	2	40										12	1	12	28	1	28
広島市立広島市民病院	総合病院精神有床	103.8	4	415	124.5	4	498	106.8	4	427	* 81.3	4	325	* 0	1	0	149	1	149	74	1	74	102	1	102
徳島県立中央病院	総合病院精神有床	9.0	2	18	6.3	3	19	9.0	1	9	8.0	2	16							8	1	8	8	1	8
高知県立あき総合病院	総合病院精神有床	4.0	1	4																					
長崎県対馬病院	総合病院精神有床	12.0	4	48	7.5	2	15				5.7	3	17	6	1	6				8	1	8	3	1	3
大分県立病院	総合病院精神有床	20.0	2	40	34.8	4	139	0.0	3	0	9.5	2	19							7	1	7	12	1	12
宮崎県立宮崎病院	総合病院精神有床	0.0	4	0	0.0	4	0	0.0	3	0	0.0	4	0	0	1	0	0	1	0	0	1	0	0	1	0
沖縄県立宮古病院	総合病院精神有床	16.0	3	48	23.0	4	92	13.5	4	54	20.0	4	80	20	1	20	16	1	16	24	1	24	20	1	20
青森県立つしが丘病院	精神科単科							0.0	3	0				0	1	0	0	1	0	0	1	0	0	1	0
岩手県立南光病院	精神科単科	13.0	4	52	16.5	4	66	9.0	4	36	15.0	4	60	8	1	8	15	1	15	22	1	22	15	1	15
宮城県立精神医療センター	精神科単科	0.0	4	0	0.0	4	0	0.0	4	0	0.0	4	0	0	1	0	0	1	0	0	1	0	0	1	0
山形県立こころの医療センター	精神科単科	60.3	3	181																					
茨城県立こころの医療センター	精神科単科	103.8	4	415	96.0	4	384	87.5	4	350	93.0	4	372	73	1	73	115	1	115	83	1	83	101	1	101
栃木県立岡本台病院	精神科単科				51.8	4	207	39.8	4	159	32.3	4	129	36	1	36	55	1	55	18	1	18	20	1	20
埼玉県立精神医療センター	精神科単科	63.0	3	189	47.5	4	190	65.0	3	195	65.0	1	65										65	1	65
東京都立松沢病院	精神科単科	223.0	4	892	251.3	3	754	207.8	4	831															
山梨県立北病院	精神科単科	73.8	4	295	188.0	4	752	173.0	4	692	156.0	4	624	165	1	165	165	1	165	148	1	148	146	1	146
静岡県立こころの医療センター	精神科単科	187.3	4	749	207.8	4	831				176.8	4	707	208	1	208	161	1	161	144	1	144	194	1	194
新潟県立精神医療センター	精神科単科	30.0	4	120	13.3	3	40																		
石川県立こころの病院	精神科単科	0.0	3	0	0.0	4	0	0.0	4	0	0.0	4	0	0	1	0	0	1	0	0	1	0	0	1	0
長野県立こころの医療センター駒ヶ根	精神科単科	60.8	4	243	61.3	4	245	80.5	4	322	73.3	4	293	85	1	85	76	1	76	79	1	79	53	1	53
愛知県精神医療センター	精神科単科							131.0	3	393							100	1	100	139	1	139	154	1	154
三重県立こころの医療センター	精神科単科	0.0	4	0	0.0	4	0	0.0	4	0	0.0	4	0	0	1	0	0	1	0	0	1	0	0	1	0
京都府立洛南病院	精神科単科	25.3	4	101	17.3	4	69	4.3	4	17	* 293.8	4	1175	15	1	15	29	1	29	17	1	17	* 1114	1	1114
大阪府立松原病院	精神科単科	73.0	4	292	64.5	4	258																		
兵庫県立ひょうごこころの医療センター	精神科単科	38.3	4	153	28.5	4	114	34.0	4	136	41.5	4	166	29	1	29	4	1	4	68	1	68	65	1	65
島根県立こころの医療センター	精神科単科				0.0	4	0	0.0	4	0	2.0	4	8	0	1	0	0	1	0	0	1	0	8	1	8
岡山県精神医療センター	精神科単科	72.8	4	291	49.3	4	197	62.7	3	188	74.3	4	297	69	1	69	96	1	96	76	1	76	56	1	56
山口県立こころの医療センター	精神科単科	9.5	4	38	12.0	4	48	13.5	4	54	32.7	3	98	62	1	62	15	1	15				21	1	21
香川県立丸亀病院	精神科単科	0.0	4	0	0.0	4	0	0.0	4	0	0.0	4	0	0	1	0	0	1	0	0	1	0	0	1	0
福岡県立精神医療センター太宰府病院	精神科単科	17.0	4	68	5.0	4	20	14.0	4	56	18.0	4	72	27	1	27	20	1	20	21	1	21	4	1	4

精神21

作業療法延べ人数(入院)

精神作業療法の算定件数(入院) 作業療法延べ人数(入院) = ----- 1病院(1期:3ヶ月)あたり

作業療法延べ人数(入院)とは 精神作業療法は精神障害を持った方の社会復帰を目的に、日常生活・仕事・遊びなどの諸活動を通して行われるリハビリテーションです。

指標の説明 病気やケガの治療の一環としてリハビリテーションが行われるように、精神科でも、障害を持った人が地域で自分らしく生活していくための日常生活能力を回復するために作業療法は有効です。より高い値を目指しています。

計算について

参考としたガイドライン等	なし
データ除外	なし
補正などの計算方法	なし
データ基準日	2024年4月25日

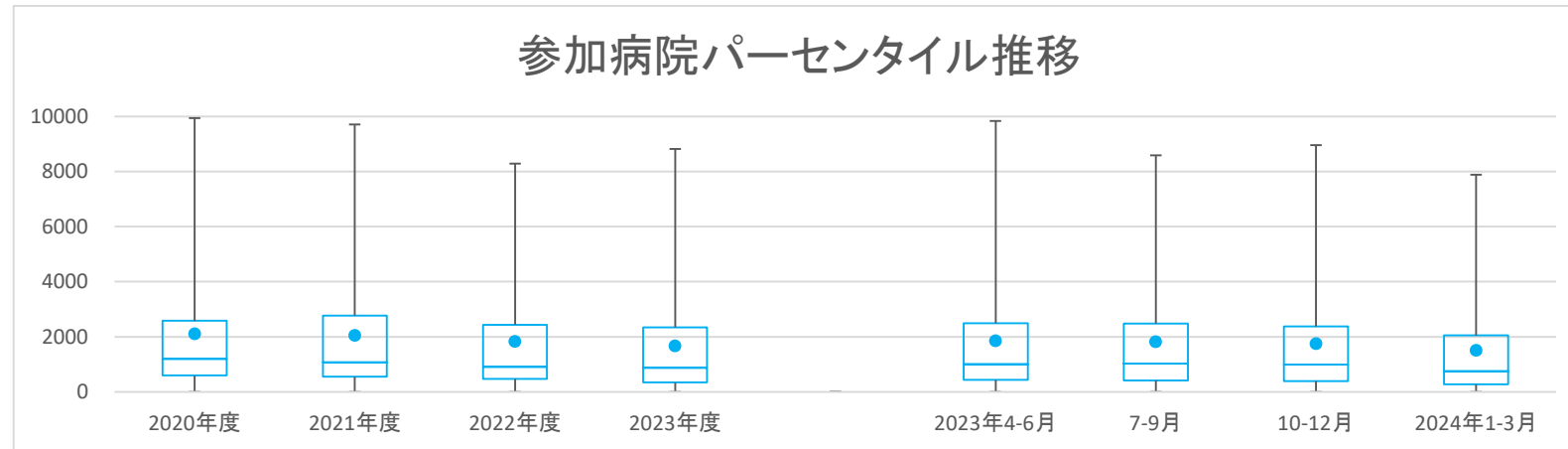
考察 23年度の登録病院数は41件で、22年度の37件を上回ったが、20年度の44件を回復していない。入院作業療法の中央値、平均値、平均値(0を除く)はいずれも減少しており、20年度との比較では、いずれも2割以上減少している。精神科作業療法は集団で行われるが、感染対策などによりセッションあたりの参加人数を減らしている病院があるかもしれない。また、集団でなく、患者のニーズに応じた個別OTに取り組む病院が増えている影響があるかもしれない。入院作業療法の減少の背景に何があるのか、別途、調査した方がよい。

精神21

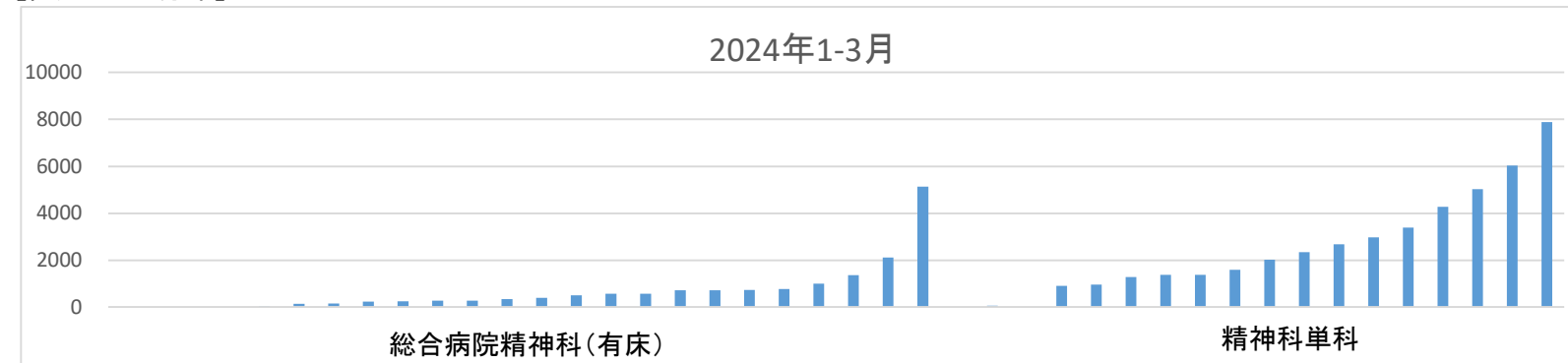
作業療法延べ人数(入院)

データのまとめ	対象病院群 調査期間	総合病院精神科有床、精神科単科				2023年4-6月	7-9月	10-12月	2024年1-3月
		2020年度	2021年度	2022年度	2023年度				
	データ登録病院数	44	42	37	41	40	41	40	40
	分母合計	162	157	144	155	40	41	40	40
	75パーセンタイル	2579.7	2772.3	2431.3	2341.7	2491.5	2485.0	2378.8	2049.5
	中央値	1200.0	1072.5	905.3	871.0	1004.5	1022.0	989.5	754.0
	25パーセンタイル	595.0	557.0	472.3	339.8	443.0	418.0	389.8	273.5
	平均値	2113.7	2048.6	1833.2	1673.0	1856.6	1823.1	1750.8	1513.9
	平均値(0を除く)	2384.7	2264.3	1994.9	1853.9	2062.8	1967.0	1945.3	1682.1

【時系列】●は平均値、他は上方から最大値、75パーセンタイル値、中央値、25パーセンタイル値、最小値 (2016年4月開始)



【直近データ分布】



医療の質・医療安全指標の評価・公表等推進事業

病院名	標榜	作業療法延べ人数(入院)												2023年度												2023年4-6月			7-9月			10-12月			2024年1-3月		
		2020年度			2021年度			2022年度			2023年度			2023年度			2023年度			2023年度			2023年度			2023年度											
		* 指標値	分母	分子	* 指標値	分母	分子	* 指標値	分母	分子	* 指標値	分母	分子	* 指標値	分母	分子	* 指標値	分母	分子	* 指標値	分母	分子	* 指標値	分母	分子	* 指標値	分母	分子									
市立旭川病院	総合病院精神有床	252.8	4	1011	246.5	4	986	220.3	4	881	302.8	4	1211	276	1	276	304	1	304	289	1	289	342	1	342												
小樽市立病院	総合病院精神有床	618.7	3	1856	525.8	4	2103	472.3	4	1889	583.0	4	2332	453	1	453	642	1	642	500	1	500	737	1	737												
市立釧路総合病院	総合病院精神有床	684.8	4	2739	650.8	4	2603	462.8	4	1851	487.5	4	1950	539	1	539	541	1	541	368	1	368	502	1	502												
砂川市立病院	総合病院精神有床	861.0	4	3444	808.0	4	3232	646.8	4	2587	486.5	4	1946	466	1	466	479	1	479	424	1	424	577	1	577												
名古屋市総合病院	総合病院精神有床	2437.3	4	9749	2839.0	4	11356	2271.3	4	9085	1492.8	4	5971	1668	1	1668	1541	1	1541	1399	1	1399	1363	1	1363												
つがる総合病院	総合病院精神有床										0.0	4	0	0	1	0	0	1	0	0	1	0	0	1	0												
八戸市立市民病院	総合病院精神有床										396.3	4	1585	71	1	71	746	1	746	511	1	511	257	1	257												
秋田県立リハビリテーション・精神医療センター	総合病院精神有床	5925.3	4	23701	6211.5	4	24846	5849.3	4	23397	5659.3	4	22637	6115	1	6115	5855	1	5855	5524	1	5524	5143	1	5143												
大館市立総合病院	総合病院精神有床	848.8	4	3395	749.3	4	2997	628.8	4	2515	362.3	4	1449	451	1	451	347	1	347	493	1	493	158	1	158												
国保旭中央病院	総合病院精神有床	751.3	4	3005	766.5	4	3066	725.5	4	2902	871.0	4	3484	858	1	858	1030	1	1030	881	1	881	715	1	715												
東京都健康長寿医療センター	総合病院精神有床	0.0	3	0	0.0	4	0																														
青梅市立総合病院	総合病院精神有床	352.0	4	1408	296.0	4	1184	255.8	4	1023	339.8	4	1359	419	1	419	339	1	339	322	1	322	279	1	279												
川崎市立川崎病院	総合病院精神有床	0.0	4	0	0.0	4	0	0.0	4	0	0.0	3	0	0	1	0				0	1	0	0	1	0												
新潟県立新発田病院	総合病院精神有床										34.3	3	103				19	1	19	51	1	51	33	1	33												
富山市立富山市民病院	総合病院精神有床	319.7	3	959	386.3	4	1545				309.5	4	1238	372	1	372	257	1	257	217	1	217	392	1	392												
公立能登総合病院	総合病院精神有床	0.0	4	0	0.0	3	0	0.0	4	0	0.0	4	0	0	1	0	0	1	0	0	1	0	0	1	0												
公立松任石川中央病院	総合病院精神有床	2568.8	4	10275	2407.5	4	9630	2050.5	4	8202	2336.8	4	9347	2390	1	2390	2466	1	2466	2374	1	2374	2117	1	2117												
福井県立病院	総合病院精神有床	1246.5	4	4986	1081.8	4	4327	1085.0	4	4340	1353.0	4	5812	1576	1	1576	1429	1	1429	1406	1	1406	1001	1	1001												
杉田玄白記念公立小浜病院	総合病院精神有床	646.5	4	2586	726.5	4	2906	579.3	4	2317	721.3	4	2885	668	1	668	670	1	670	824	1	824	723	1	723												
兵庫県立淡路医療センター	総合病院精神有床	0.0	3	0																																	
奈良県総合医療センター	総合病院精神有床							184.0	4	736	231.3	3	694	277	1	277	184	1	184				233	1	233												
松江市立病院	総合病院精神有床	0.0	2	0	0.0	4	0	0.0	4	0	0.0	4	0	0	1	0	0	1	0	0	1	0	0	1	0												
広島市立広島市民病院	総合病院精神有床				37.0	1	37	112.8	4	451	176.8	4	707	188	1	188	200	1	200	173	1	173	146	1	146												
徳島県立中央病院	総合病院精神有床	2228.5	2	4457	1583.0	1	1583																														
高知県立あき総合病院	総合病院精神有床	800.8	4	3203	1063.3	3	3190	905.3	3	2716	720.5	4	2882	1038	1	1038	685	1	685	582	1	582	577	1	577												
長崎県対馬病院	総合病院精神有床	38.0	1	38																																	
大分県立病院	総合病院精神有床	162.0	4	648	217.0	4	868	350.3	4	1401	393.0	4	1572	474	1	474	418	1	418	397	1	397	283	1	283												
宮崎県立宮崎病院	総合病院精神有床	1342.8	4	5371	1226.8	4	4907	974.5	4	3898	858.3	4	3433	940	1	940	917	1	917	805	1	805	771	1	771												
沖縄県立宮古病院	総合病院精神有床										2341.7	3	7025	2502	1	2502	2280	1	2280	2243	1	2243															
青森県立つくしが丘病院	精神科単科																																				
岩手県立南光病院	精神科単科	4261.3	4	17045	4583.3	4	18333	3906.0	4	15624	* 2360.0	4	9440	2638	1	2638	3371	1	3371	3247	1	3247	*	184	1	184											
宮城県立精神医療センター	精神科単科	2416.3	4	9665	* 1902.3	4	7609	2689.5	4	10758	2930.3	4	11721	3102	1	3102	3181	1	3181	2762	1	2762	2676	1	2676												
山形県立こころの医療センター	精神科単科	2118.3	3	6355																																	
茨城県立こころの医療センター	精神科単科	2612.5	4	10450	2572.3	4	10289	2136.8	4	8547	2351.8	4	9407	2426	1	2426	2561	1	2561	2393	1	2393	2027	1	2027												
栃木県立岡本台病院	精神科単科				946.3	4	3785	573.8	4	2295	967.3	4	3869	896	1	896	1020	1	1020	988	1	988	965	1	965												
埼玉県立精神医療センター	精神科単科	935.7	3	2807	696.8	4	2787	817.0	3	2451	56.0	1	56										56	1	56												
東京都立松沢病院	精神科単科	4006.3	4	16025	4692.0	3	14076	4625.3	4	18501																											
山梨県立北病院	精神科単科	1083.8	4	4335	807.5	4	3230	669.8	4	2679	1190.5	4	4762	990	1	990	1248	1	1248	1144	1	1144	1380	1	1380												
静岡県立こころの医療センター	精神科単科	1356.8	4	5427	1140.3	4	4561				992.3	4	3969	1041	1	1041	1022	1	1022	991	1	991	915	1	915												
新潟県立精神医療センター	精神科単科	2036.0	4	8144	1986.7	3	5960																														
石川県立こころの病院	精神科単科	9937.7	3	29813	9709.3	4	38837	8293.3	4	33173	8818.0	4	35272	9835	1	9835	8592	1	8592	8963	1	8963	7882	1	7882												
長野県立こころの医療センター駒ヶ根	精神科単科	2402.5	4	9610	2518.5	4	10074	2431.3	4	9725	2438.5	4	9754	2488	1	2488	2485	1	2485	2440	1	2440	2341	1	2341												
愛知県精神医療センター	精神科単科										1307.7	3	3923																								
三重県立こころの医療センター	精神科単科	5037.5	4	20150	4443.5	4	17774	* 3667.0	4	14668	5041.0	4	20164	5814	1	5814	5156	1	5156	4917	1	4917	4277	1	4277												
京都府立洛南病院	精神科単科	524.0	4	2096	450.3	4	1801	660.8	4	2643	* 771.0	4	3084	1019	1	1019	866	1	866	1163	1	1163	*	36	1	36											
大阪府立精神医療センター	精神科単科	5808.8	4	23235	4637.5	4	18550																														
兵庫県立ひょうごこころの医療センター	精神科単科	1153.5	4	4614	1152.3	4	4609	1326.0	4	5304	1771.3	4	7085	1502	1	1502	1686	1	1686	2306	1	2306	1591	1	1591												
島根県立こころの医療センター	精神科単科	909.8	4	3639	911.0	4	3644	1160.3	4	4641	1254.5	4	5018	1259	1	1259	1352	1	1352	1124	1	1124	1283	1	1283												
岡山県精神科医療センター	精神科単科	6655.3	4	26621	6327.5	4	25310	5116.0	3	15348	5316.0	4	21264	5036	1	5036	5538	1	5538	5656	1	5656	5034	1	5034												
山口県立こころの医療センター	精神科単科	3870.3	4	15481	3227.5	4	12910	3275.0	4	13100	3002.0	3	9006	2878	1	2878																					

精神22

作業療法延べ人数(外来)

精神作業療法の算定件数(外来)

$$\text{作業療法延べ人数(外来)} = \frac{\text{精神作業療法の算定件数(外来)}}{1 \text{ 病院(1期:3ヶ月)あたり}}$$

作業療法延べ人数(外来)とは 精神科作業療法は精神障害を持った方の社会復帰を目的に、日常生活・仕事・遊びなどの諸活動を通じて行われるリハビリテーションです。

指標の説明 病気やケガの治療の一環としてリハビリテーションが行われるように、精神科でも、障害を持った人が地域で自分らしく生活していくための日常生活能力を回復するために作業療法は有効です。より高い値を目指しています。

計算について

参考としたガイドライン等	なし
データ除外	なし
補正などの計算方法	なし
データ基準日	2024年4月25日

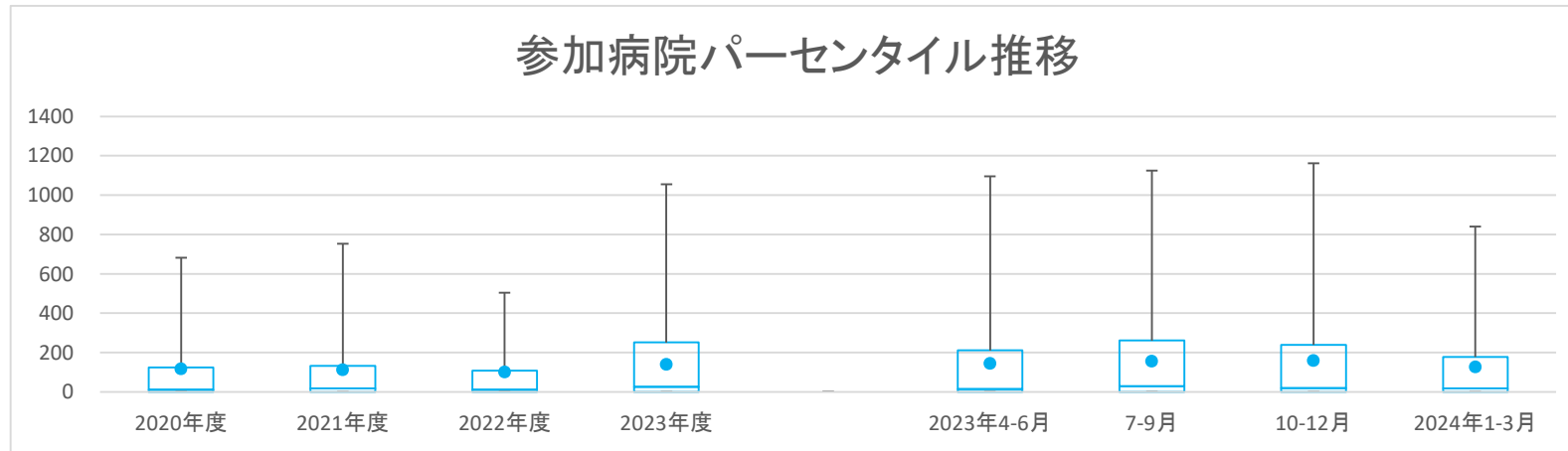
考察 23年度の登録病院数は33件で、22年度の30件より多いが、20年度の40件を回復していない。外来作業療法の中央値、平均値、平均値(0を除く)は、23年度、急増しており、入院作業療法の減少とはまったく違う変化を呈している。20年度との比較では、平均値で19%増加、平均値(0を除く)で31%増加している。外来作業療法の増加の背景に何があるのか、別途、調査した方がよい。

精神22

作業療法延べ人数(外来)

データのまとめ	対象病院群 調査期間	総合病院精神科無床、総合病院精神科有床、精神科単科							
		2020年度	2021年度	2022年度	2023年度	2023年4-6月	7-9月	10-12月	2024年1-3月
	データ登録病院数	40	38	30	33	31	31	32	32
	分母合計	144	142	114	123	31	31	32	32
	75パーセンタイル	124.5	131.8	108.4	251.5	211.0	261.0	239.8	177.8
	中央値	10.5	17.4	11.4	26.0	14.0	29.0	18.5	17.0
	25パーセンタイル	0.0	0.0	0.0	0.0	0.0	0.0	0.0	0.0
	平均値	117.6	111.8	102.1	140.1	144.4	156.1	159.3	126.4
	平均値(0を除く)	196.1	202.4	170.1	256.9	263.3	268.8	299.9	238.0

【時系列】●は平均値、他は上方から最大値、75パーセンタイル値、中央値、25パーセンタイル値、最小値 (2016年4月開始)



【直近データ分布】



医療の質・医療安全指標の評価・公表等推進事業

精神22

作業療法延べ人数(外来)

(空白)該当なし、有効な登録数値なし、結果数値表示対象外 (*):全体集計より除外

病院名	標榜	2020年度			2021年度			2022年度			2023年度			2023年4-6月			7-9月			10-12月			2024年1-3月		
		* 指標値	分母	分子	* 指標値	分母	分子	* 指標値	分母	分子	* 指標値	分母	分子	* 指標値	分母	分子	* 指標値	分母	分子	* 指標値	分母	分子	* 指標値	分母	分子
神奈川リハビリテーション病院	総合病院精神科																								
豊橋市民病院	総合病院精神科	0.0	1	0																					
公立陶生病院	総合病院精神科	0.0	4	0	0.0	4	0	0.0	4	0	0.0	4	0	0.0	4	0	0	1	0	0	1	0	0	1	0
隠岐広域連立隠岐島前病院	総合病院精神科	0.0	1	0																					
さぬき市民病院	総合病院精神科	0.0	4	0	0.0	4	0																		
三豊総合病院	総合病院精神科	0.0	2	0	0.0	1	0																		
市立旭川病院	総合病院精神科	470.3	4	1881	477.3	4	1909	494.5	4	1978	452.3	4	1809	488	1	488	489	1	489	467	1	467	365	1	365
小樽市立病院	総合病院精神科				7.5	4	30	7.8	4	31	7.5	4	30	7	1	7	6	1	6	9	1	9	8	1	8
市立釧路総合病院	総合病院精神科	15.8	4	63	8.8	4	35	5.8	4	23	0.0	4	0	0	1	0	0	1	0	0	1	0	0	1	0
砂川市立病院	総合病院精神科	533.3	4	2133	415.5	4	1662	305.3	4	1221	0.0	4	0	0	1	0	0	1	0	0	1	0	0	1	0
つがる総合病院	総合病院精神科				0.0	4	0				0.0	4	0	0	1	0	0	1	0	0	1	0	0	1	0
秋田県立リハビリテーション・精神医療センター	総合病院精神科	20.3	4	81	51.8	4	207	63.8	4	255	33.5	4	134	39	1	39	35	1	35	28	1	28	32	1	32
国保旭中央病院	総合病院精神科	21.3	4	85	26.0	4	104	111.0	4	444	98.0	4	392	69	1	69	91	1	91	132	1	132	100	1	100
東京都健康長寿医療センター	総合病院精神科	0.0	3	0	0.0	4	0																		
川崎市立川崎病院	総合病院精神科	0.0	4	0	0.0	4	0	0.0	4	0	0.0	3	0	0	1	0				0	1	0	0	1	0
富山市立富山市民病院	総合病院精神科	54.7	3	164	63.0	4	252				1055.8	4	4223	1095	1	1095	1125	1	1125	1162	1	1162	841	1	841
公立能登総合病院	総合病院精神科				0.0	4	0	0.0	3	0	0.0	4	0	0	1	0	0	1	0	0	1	0	0	1	0
公立松任石川中央病院	総合病院精神科	0.0	4	0	0.0	3	0	0.0	4	0	0.0	4	0	0	1	0	0	1	0	0	1	0	0	1	0
福井県立病院	総合病院精神科	* 74.0	3	222																					
杉田玄白記念公立小浜病院	総合病院精神科	81.5	4	326	69.3	4	277	67.8	4	271	75.0	4	300	55	1	55	67	1	67	88	1	88	90	1	90
奈良県総合医療センター	総合病院精神科	0.0	3	0																					
広島市立広島市民病院	総合病院精神科	0.0	2	0	0.0	4	0	0.0	4	0	0.0	4	0	0	1	0	0	1	0	0	1	0	0	1	0
長崎県対馬病院	総合病院精神科	4.0	4	16	0.0	1	0																		
宮崎県立宮崎病院	総合病院精神科	0.0	4	0	0.0	4	0	0.0	3	0	0.0	4	0	0	1	0	0	1	0	0	1	0	0	1	0
青森県立つしが丘病院	精神科単科										197.0	3	591	164	1	164	212	1	212	215	1	215			
岩手県立南光病院	精神科単科	122.5	4	490	137.5	4	550	100.5	4	402	* 923.8	4	3695	155	1	155	170	1	170	192	1	192	* 3178	1	3178
宮城県立精神医療センター	精神科単科	0.0	4	0	* 662.0	4	2648	3.3	4	13	0.0	4	0	0	1	0	0	1	0	0	1	0	0	1	0
山形県立こころの医療センター	精神科単科	0.0	3	0																					
茨城県立こころの医療センター	精神科単科	28.5	4	114	30.3	4	121	65.3	4	261	70.8	4	283	57	1	57	83	1	83	69	1	69	74	1	74
栃木県立岡本台病院	精神科単科				0.0	4	0	0.0	4	0	0.0	4	0	0	1	0	0	1	0	0	1	0	0	1	0
埼玉県立精神医療センター	精神科単科	0.0	3	0	0.0	4	0	0.0	3	0	26.0	1	26										26	1	26
東京都立松沢病院	精神科単科	0.0	4	0	0.0	3	0	0.0	4	0															
山梨県立北病院	精神科単科	1.5	4	6	0.0	4	0	0.0	4	0	0.0	4	0	0	1	0	0	1	0	0	1	0	0	1	0
静岡県立こころの医療センター	精神科単科	663.3	4	2653	347.0	4	1388				642.5	4	2570	620	1	620	578	1	578	687	1	687	685	1	685
新潟県立精神医療センター	精神科単科	130.5	4	522	114.7	3	344																		
石川県立こころの病院	精神科単科	207.0	3	621	209.8	4	839	283.3	4	1133	363.3	4	1453	367	1	367	394	1	394	393	1	393	299	1	299
長野県立こころの医療センター駒ヶ根	精神科単科	5.3	4	21	0.0	4	0	0.0	4	0	0.0	4	0	0	1	0	0	1	0	0	1	0	0	1	0
愛知県精神医療センター	精神科単科										253.0	3	759	252	1	252	279	1	279	228	1	228	228	1	228
三重県立こころの医療センター	精神科単科	0.0	4	0	0.0	4	0	* 1223.5	4	4894	0.0	4	0	0	1	0	0	1	0	0	1	0	0	1	0
京都府立洛南病院	精神科単科	36.3	4	145	36.3	4	145	44.3	4	177	40.5	4	162	52	1	52	29	1	29	45	1	45	36	1	36
大阪府立精神医療センター	精神科単科	682.3	4	2729	753.3	4	3013																		
兵庫県立ひょうごこころの医療センター	精神科単科	357.0	4	1428	341.0	4	1364	293.8	4	1175	298.0	4	1192	271	1	271	295	1	295	341	1	341	285	1	285
鳥根県立こころの医療センター	精神科単科	327.5	4	1310	404.0	4	1616	374.8	4	1499	251.5	4	1006	322	1	322	291	1	291	232	1	232	161	1	161
岡山県精神科医療センター	精神科単科	300.3	4	1201	258.3	4	1033	287.3	3	862	262.3	4	1049	258	1	258	270	1	270	263	1	263	258	1	258
山口県立こころの医療センター	精神科単科	41.0	4	164	42.8	4	171	15.0	4	60	27.3	3	82	14	1	14	14	1	14				54	1	54
香川県立丸亀病院	精神科単科	522.3	4	2089	381.3	4	1525	504.0	4	2016	470.0	4	1880	443	1	443	437	1	437	496	1	496	504	1	504
福岡県立精神医療センター太宰府病院	精神科単科	1.0	4	4	0.0	4	0	0.0	4	0	0.0	4	0	0	1	0	0	1	0	0	1	0	0	1	0

精神23

訪問看護延べ人数(外来)【精神科】

訪問看護の算定件数(外来)

訪問看護延べ人数(外来)【精神科】= -----
1病院(1期:3ヶ月)あたり

訪問看護延べ人数(外
来)【精神科】とは

訪問看護は精神障害を持った方の生活支援や社会復帰を目的に、病院から看護師が自宅等に訪問するものです。

指標の説明

精神障害を持った方の生活支援や社会復帰、病状の安定のために、訪問看護が有効です。
分子0(ゼロ)には、病院が直接訪問看護を行わず、指示書によって対応している場合が含まれます。

計算について

参考としたガイドライン等	なし
データ除外	なし
補正などの計算方法	なし
データ基準日	2024年4月25日

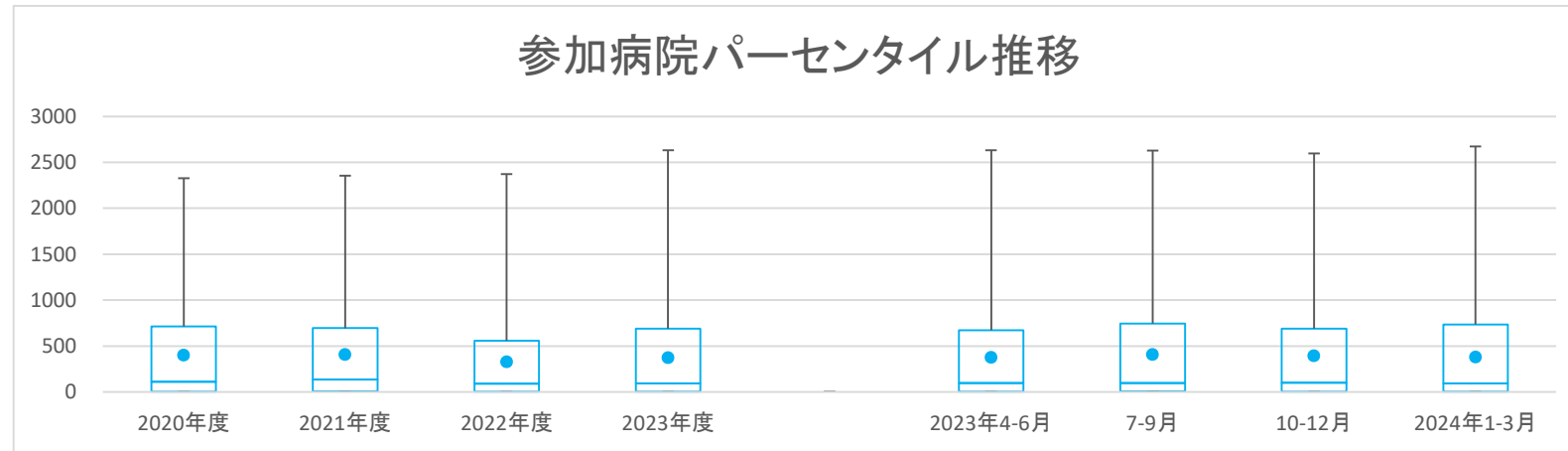
考察

23年度の登録病院数は43件で、20年度の49件を回復していない。訪問件数の中央値、平均値、平均値(0を除く)は、22年度同様、低い水準で推移しているものの、23年度は増加に転じている。コロナ禍により自宅への訪問がしづらくなったが、訪問看護の利用が回復しつつあることをうかがわせる変化と考えられる。訪問看護は、精神障害者の地域生活支援の有効な手段であり、利用が減ることはない予測でき、コロナ前の水準への復帰が見込まれる。

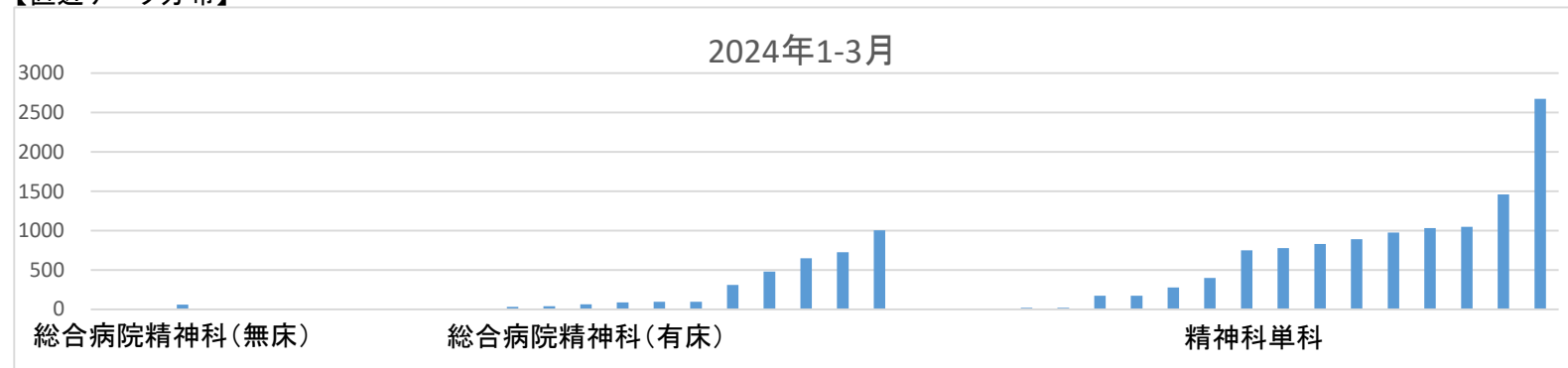
精神23 訪問看護延べ人数(外来)【精神科】

データのまとめ	対象病院群 調査期間	総合病院精神科無床、総合病院精神科有床、精神科単科							
		2020年度	2021年度	2022年度	2023年度	2023年4-6月	7-9月	10-12月	2024年1-3月
	データ登録病院数	49	46	41	43	40	39	41	40
	分母合計	168	171	152	160	40	39	41	40
	75パーセンタイル	712.7	694.7	557.3	690.5	671.5	744.0	690.0	734.0
	中央値	112.3	135.3	90.8	93.0	97.5	95.0	100.0	91.5
	25パーセンタイル	2.0	7.4	4.3	4.6	4.3	6.5	4.0	4.8
	平均値	401.6	408.1	327.5	372.4	376.2	407.3	394.5	379.6
	平均値(0を除く)	517.8	507.3	383.6	457.5	470.2	467.2	475.7	474.5

【時系列】●は平均値、他は上方から最大値、75パーセンタイル値、中央値、25パーセンタイル値、最小値 (2016年4月開始)



【直近データ分布】



医療の質・医療安全指標の評価・公表等推進事業

精神23

訪問看護延べ人数(外来)【精神科】
 (空白)該当なし、有効な登録数値なし、結果数値表示対象外 (*)全体集計より除外

病院名	標榜	2020年度			2021年度			2022年度			2023年度			2023年4-6月			7-9月			10-12月			2024年1-3月		
		* 指標値	分母	分子	* 指標値	分母	分子	* 指標値	分母	分子	* 指標値	分母	分子	* 指標値	分母	分子	* 指標値	分母	分子	* 指標値	分母	分子	* 指標値	分母	分子
茨城県立中央病院	総合病院精神科				0.0	4	0	0.0	2	1	1.5	2	3	2	1	2				1	1	1			
神奈川リハビリテーション病院	総合病院精神科																			0	1	0	0	1	0
豊橋市民病院	総合病院精神科	0.0	1	0																					
公立陶生病院	総合病院精神科	0.0	4	0	0.0	4	0	0.0	4	0	0.0	4	0	0	1	0	0	1	0	0	1	0	0	1	0
隠岐広域連合立隠岐島前病院	総合病院精神科	10.0	1	10																					
福山市民病院	総合病院精神科	0.0	1	0																					
安芸太田病院	総合病院精神科				87.5	4	350	90.8	4	363	69.3	4	277	82	1	82	77	1	77	59	1	59	59	1	59
さぬき市民病院	総合病院精神科	0.0	4	0	0.0	4	0																		
三豊総合病院	総合病院精神科	0.0	2	0	0.0	1	0																		
市立旭川病院	総合病院精神科	760.0	4	3040	779.5	4	3118	746.5	4	2986	658.8	4	2635	667	1	667	691	1	691	629	1	629	648	1	648
小樽市立病院	総合病院精神科	90.0	3	270	86.8	4	347	70.3	4	281	93.0	4	372	82	1	82	95	1	95	100	1	100	95	1	95
市立釧路総合病院	総合病院精神科	199.5	4	798	258.8	4	1035	211.5	4	846	215.5	4	862	211	1	211	73	1	73	268	1	268	310	1	310
砂川市立病院	総合病院精神科	40.8	4	163	98.3	4	393	102.0	4	408	108.3	4	433	118	1	118	97	1	97	130	1	130	88	1	88
名寄市立総合病院	総合病院精神科	525.8	4	2103	619.0	4	2476	557.3	4	2229	562.3	4	2249	614	1	614	603	1	603	553	1	553	479	1	479
つがる総合病院	総合病院精神科							0.0	4	0				0	1	0	0	1	0	0	1	0	0	1	0
十和田市立中央病院	総合病院精神科	1.0	1	1				7.5	4	30	6.7	3	20	7	1	7	6	1	6	7	1	7			
八戸市立市民病院	総合病院精神科	7.3	4	29	7.5	4	30	1.0	3	3	4.0	4	16	5	1	5	4	1	4	4	1	4	3	1	3
秋田県立リハビリテーション・精神医療センター	総合病院精神科																								
大館市立総合病院	総合病院精神科	112.3	4	449	107.7	3	323	107.0	4	428	100.0	4	400	113	1	113	89	1	89	100	1	100	98	1	98
国保旭中央病院	総合病院精神科	1095.3	4	4381	1101.3	4	4405	1124.8	4	4499	1055.3	4	4221	1061	1	1061	1054	1	1054	1100	1	1100	1006	1	1006
東京都健康長寿医療センター	総合病院精神科	0.0	3	0	0.0	4	0																		
川崎市立川崎病院	総合病院精神科	0.0	2	0	0.0	3	0	0.0	4	0	0.0	3	0	0	1	0				0	1	0	0	1	0
菊川市立総合病院	総合病院精神科	6.3	4	25	8.8	4	35	6.3	4	25	5.3	4	21	5	1	5	7	1	7	4	1	4	5	1	5
富山市立富山市民病院	総合病院精神科	207.3	3	622	167.3	4	669				0.0	4	0	0	1	0	0	1	0	0	1	0	0	1	0
公立能登総合病院	総合病院精神科																								
公立松任石川中央病院	総合病院精神科	0.0	4	0	7.3	3	22	16.0	4	64	8.0	4	32	0	1	0	12	1	12	14	1	14	6	1	6
福井県立病院	総合病院精神科	606.0	4	2424	641.8	4	2567	627.8	4	2511	682.3	4	2729	638	1	638	673	1	673	690	1	690	728	1	728
杉田玄白記念公立小浜病院	総合病院精神科	5.8	4	23	5.5	4	22	4.3	4	17	5.8	4	23	5	1	5	6	1	6	6	1	6	6	1	6
大阪市立総合医療センター	総合病院精神科							1.0	1	1															
奈良県総合医療センター	総合病院精神科	0.0	3	0							0.0	4	0	0	1	0	0	1	0	0	1	0	0	1	0
広島市立広島市民病院	総合病院精神科	0.0	2	0	0.0	4	0	0.0	4	0															
高知県立あき総合病院	総合病院精神科	2.0	1	2	26.0	1	26																		
長崎県立馬場病院	総合病院精神科	54.3	4	217	66.3	4	265	64.0	4	256	64.5	4	258	63	1	63	72	1	72	60	1	60	63	1	63
宮崎県立宮崎病院	総合病院精神科	42.0	4	168	11.5	4	46	67.5	4	270	54.5	4	218	60	1	60	55	1	55	62	1	62	41	1	41
沖縄県立宮古病院	総合病院精神科	83.8	4	335	66.7	3	200	43.8	4	175	38.0	4	152	37	1	37	57	1	57	25	1	25	33	1	33
青森県立つくしが丘病院	精神科単科										698.7	3	2096	685	1	685	732	1	732	679	1	679			
岩手県立南光病院	精神科単科	813.3	4	3253	607.0	4	2428	530.8	4	2123	743.3	4	2973	721	1	721	756	1	756	744	1	744	752	1	752
宮城県立精神医療センター	精神科単科	1159.5	4	4638	1193.3	4	4773	1375.3	4	5501	1466.3	4	5865	1469	1	1469	1427	1	1427	1509	1	1509	1460	1	1460
山形県立こころの医療センター	精神科単科	712.7	3	2138																					
茨城県立こころの医療センター	精神科単科	615.5	4	2462	699.3	4	2797	677.5	4	2710	923.8	4	3695	828	1	828	904	1	904	987	1	987	976	1	976
栃木県立岡本台病院	精神科単科				37.0	4	148	4.5	4	18	10.0	4	40	6	1	6	6	1	6	8	1	8	20	1	20
埼玉県立精神医療センター	精神科単科	5.0	3	15	0.0	4	0	0.0	3	0	0.0	1	0										0	1	0
東京都立松沢病院	精神科単科	755.8	4	3023	681.0	3	2043	412.3	4	1649															
山梨県立北病院	精神科単科	684.8	4	2739	764.0	4	3056	827.3	4	3309	829.3	4	3317	842	1	842	811	1	811	833	1	833	831	1	831
静岡県立こころの医療センター	精神科単科	960.3	4	3841	910.8	4	3643				1030.3	4	4121	934	1	934	1037	1	1037	1101	1	1101	1049	1	1049
新潟県立精神医療センター	精神科単科	808.8	4	3235	772.7	3	2318																		
石川県立こころの病院	精神科単科	313.0	3	939	373.3	4	1493	334.3	4	1337	311.8	4	1247	353	1	353	318	1	318	297	1	297	279	1	279
長野県立こころの医療センター駒ヶ根	精神科単科	482.8	4	1931	449.0	4	1796	570.5	4	2282	462.3	4	1849	512	1	512	482	1	482	455	1	455	400	1	400
愛知県精神医療センター	精神科単科							1043.3	3	3130							1045	1	1045	1052	1	1052	1033	1	1033
三重県立こころの医療センター	精神科単科	1040.5	4	4162	1058.3	4	4233	812.5	4	3250	950.8	4	3803	1069	1	1069	912	1	912	929	1	929	893	1	893
京都府立洛南病院	精神科単科	0.0	4	0	0.0	4	0	0.0	4	0	0.0	4	0	0	1	0	0	1	0	0	1	0	0	1	0
大阪府立精神医療センター	精神科単科	1197.3	4	4789	1220.8	4	4883																		
兵庫県立ひょうごこころの医療センター	精神科単科	818.8	4	3275	850.5	4	3402	855.5	4	3422	788.8	4	3155	808	1	808	768	1	768	801	1	801	778	1	778
島根県立こころの医療センター	精神科単科	163.8	4	655	193.8	4	775	197.5	4	790	198.0	4	792	226	1	226	189	1	189	202	1	202	175	1	175
岡山県精神科医療センター	精神科単科	2261.3	4	9045	1748.8	4	6995	5.0	3	15	3.5	4	14	2	1	2	5	1	5	3	1	3	4	1	4
山口県立こころの医療センター	精神科単科	2.0	4	8	0.5	4	2	1.0	4	4	11.7	3	35	0	1	0	14	1	14				21	1	21
香川県立丸亀病院	精神科単科	177.3	4	709	163.0	4	652	203.5	4	814	176.8	4	707	190	1	190	181	1	181	165	1	165	171	1	171
福岡県立精神医療センター太宰府病院	精神科単科	2326.5	4	9306	2356.0	4	9424	2371.3	4	9485															

精神24

アルコール依存症患者数【外来】

アルコール依存症患者数【外来】= $\frac{\text{アルコール依存症患者数【外来】}}{\text{1病院(1期:3ヶ月)あたり}}$

アルコール依存症患者数【外来】とは

アルコール依存症とは、飲酒の頻度・量を自らの意思ではコントロールできなくなる病気です。

指標の説明

アルコール依存症は、肝機能障害を伴いやすく、身体的治療を行っても依存症自体の治療が行われない限り、再飲酒による肝機能障害を繰り返す病気です。従って、身体科と精神科との連携が重要です。また、依存症自体に対する薬物療法はないため、認知行動療法的集団療法や、自助グループ等との連携が重要であり、最近では外来治療が中心になってきています。

計算について

参考としたガイドライン等

アルコール健康障害対策推進ガイドブック <https://www.mhlw.go.jp/file/06-Seisakujouhou-12200000-Shakaiengokyokushougaihokenfukushibu/guidebook1.pdf> アルコール健康障害対策推進基本計画 <https://www.mhlw.go.jp/file/06-Seisakujouhou-12200000->

データ除外

なし

補正などの計算方法

なし

データ基準日

2024年4月25日

考察

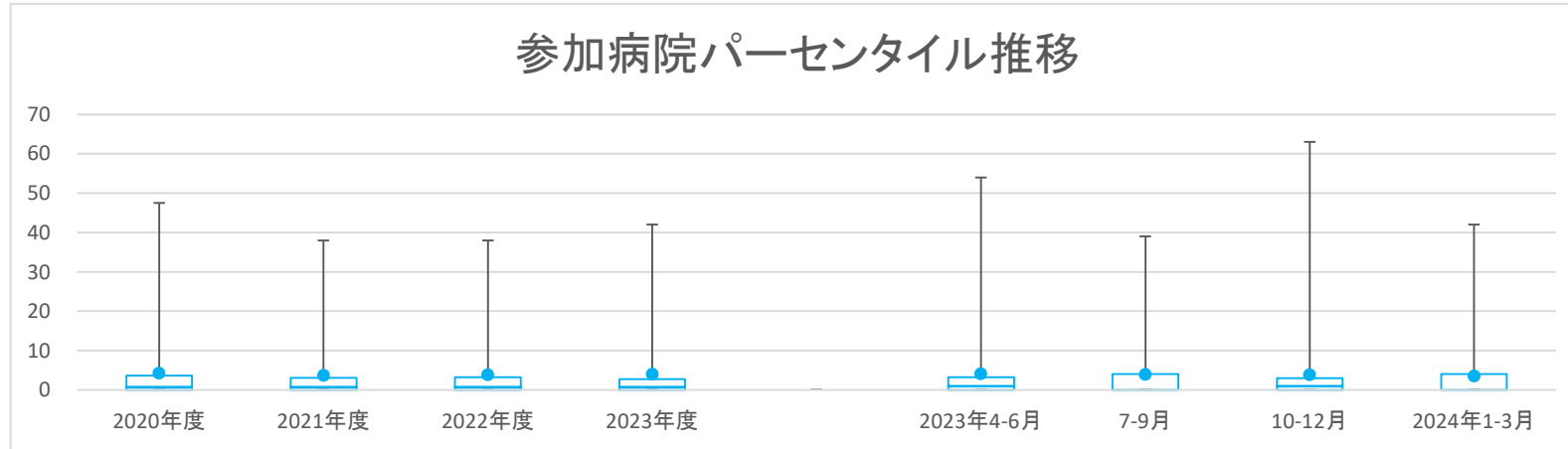
23年度の登録病院数は101件で、22年度の97件よりやや増加した。外来患者数の中央値は0.8で変わらないが、平均値(0を除く)は、20年度の水準に回復しており、コロナ禍が明けて、患者の足が再び病院に向いてきたとも考えられる。

精神24

アルコール依存症患者数【外来】

データのまとめ	対象病院群 調査期間	総合病院精神科無床、総合病院精神科有床、精神科単科							
		2020年度	2021年度	2022年度	2023年度	2023年4-6月	7-9月	10-12月	2024年1-3月
	データ登録病院数	106	108	97	101	96	95	97	93
	分母合計	401	407	371	377	96	95	97	93
	75パーセンタイル	3.6	3.1	3.3	2.8	3.3	4.0	3.0	4.0
	中央値	0.8	0.8	0.8	0.8	1.0	0.0	1.0	0.0
	25パーセンタイル	0.0	0.0	0.0	0.0	0.0	0.0	0.0	0.0
	平均値	4.2	3.7	3.8	4.0	4.1	3.9	3.8	3.5
	平均値(0を除く)	6.1	5.7	5.7	6.1	7.6	8.0	7.3	7.6

【時系列】 ●は平均値、他は上方から最大値、75パーセンタイル値、中央値、25パーセンタイル値、最小値 (2018年4月開始)



【直近データ分布】



医療の質・医療安全指標の評価・公表等推進事業

病院名	標榜	アルコール依存症患者数【外来】 (空白)：該当なし、有効な登録数値なし、結果数値表示対象外									(*)全体集計より除外																		
		2020年度			2021年度			2022年度			2023年度			2023年4-6月			7-9月			10-12月			2024年1-3月						
		* 指標値	分母	分子	* 指標値	分母	分子	* 指標値	分母	分子	* 指標値	分母	分子	* 指標値	分母	分子	* 指標値	分母	分子	* 指標値	分母	分子	* 指標値	分母	分子				
青森県立中央病院	総合病院精神無床	0.0	4	0	0.0	4	0	0.0	4	0	0.0	4	0	0	1	0	0	1	0	0	1	0	0	1	0				
岩手県立磐井病院	総合病院精神無床							4.0	2	8	8.0	4	32	7	1	7	8	1	8	6	1	6	11	1	11				
岩手県立久慈病院	総合病院精神無床	0.5	4	2	0.3	4	1	1.0	4	4	2.3	4	9	3	1	3	3	1	3	2	1	2	1	1	1				
岩手県立中央病院	総合病院精神無床	2.0	4	8	2.5	4	10	1.3	4	5	1.0	4	4	2	1	2	0	1	0	2	1	2	0	1	0				
大崎市民病院	総合病院精神無床	0.5	4	2	0.8	4	3	0.8	4	3	1.0	4	4	0	1	0	0	1	0	1	1	1	3	1	3				
栗原市立栗原中央病院	総合病院精神無床	0.0	4	0	0.0	4	0	0.0	4	0	0.0	4	0	0	1	0	0	1	0	0	1	0	0	1	0				
山形県立中央病院	総合病院精神無床	0.0	4	0	0.0	4	0	0.0	3	0	0.0	1	0						0	1	0								
公立藤田総合病院	総合病院精神無床	0.0	4	0	0.0	4	0	0.0	4	0	0.0	4	0	0	1	0	0	1	0	0	1	0	0	1	0				
茨城県立中央病院	総合病院精神無床				0.0	2	0												0	1	0								
公立富岡総合病院	総合病院精神無床	0.3	4	1	1.0	4	4	0.5	4	2	0.8	4	3	1	1	1	1	1	1	1	1	1	1	1	0	1	0		
川口市立医療センター	総合病院精神無床	0.0	4	0	0.8	4	3	0.3	4	1	0.0	4	0	0	1	0	0	1	0	0	1	0	0	1	0	0	1	0	
千葉県がんセンター	総合病院精神無床	0.0	4	0	0.0	4	0																						
船橋市立医療センター	総合病院精神無床	0.0	4	0	0.0	4	0	0.3	4	1	0.3	4	1	0	1	0	1	1	1	0	1	0	0	1	0	0	1	0	
町田市民病院	総合病院精神無床	0.8	4	3	0.3	4	1	0.3	4	1	0.5	2	1	1	1	1													
川崎市立多摩病院	総合病院精神無床	0.3	4	1	0.8	4	3	0.0	4	0	0.3	4	1	0	1	0	1	1	1	0	1	0	0	1	0	0	1	0	
藤沢市民病院	総合病院精神無床	0.0	4	0	0.0	4	0	0.0	4	0	0.0	3	0	0	1	0	0	1	0	0	1	0	0	1	0	0	1	0	
神奈川県立リハビリテーション病院	総合病院精神無床				0.0	4	0	0.0	4	0	0.0	3	0						0	1	0					0	1	0	
静岡市立静岡病院	総合病院精神無床	0.0	4	0	0.0	4	0	0.0	4	0	0.0	4	0	0	1	0	0	1	0	0	1	0	0	1	0	0	1	0	
伊東市民病院	総合病院精神無床	0.0	1	0	0.0	4	0				0.0	3	0	0	1	0	0	1	0	0	1	0							
磐田市立総合病院	総合病院精神無床	0.0	4	0	0.0	4	0	0.0	4	0	0.0	2	0	0	1	0	0	1	0	0	1	0							
中東総合医療センター	総合病院精神無床	0.0	4	0	0.0	4	0	0.0	4	0	0.0	4	0	0	1	0	0	1	0	0	1	0	0	1	0	0	1	0	
市立敦賀病院	総合病院精神無床	3.8	4	15	2.0	4	8																						
長野県立木曾病院	総合病院精神無床	0.0	4	0	0.0	4	0	0.0	4	0	0.0	4	0	0	1	0	0	1	0	0	1	0	0	1	0	0	1	0	
長野県立信州医療センター	総合病院精神無床	0.3	4	1	0.0	4	0	0.3	3	1	0.0	4	0	0	1	0	0	1	0	0	1	0	0	1	0	0	1	0	
岡谷市民病院	総合病院精神無床	0.0	4	0	0.3	4	1	0.0	4	0	0.0	4	0	0	1	0	0	1	0	0	1	0	0	1	0	0	1	0	
佐久市立国保浅間総合病院	総合病院精神無床							0.0	3	0				0	1	0	0	1	0	0	1	0							
岐阜県総合医療センター	総合病院精神無床	0.0	4	0	0.0	4	0	0.0	4	0	0.0	4	0	0	1	0	0	1	0	0	1	0	0	1	0	0	1	0	
名古屋市長久総合病院	総合病院精神無床	0.0	4	0	0.0	4	0																						
春日井市民病院	総合病院精神無床	1.0	3	3	0.5	4	2	0.0	4	0	0.3	3	1	0	1	0	0	1	0	1	1	1							
小牧市民病院	総合病院精神無床	0.5	4	2	1.0	4	4	0.3	4	1	0.3	4	1	1	1	1	0	1	0	0	1	0	0	1	0	0	1	0	
豊橋市民病院	総合病院精神無床	0.3	4	1	0.0	4	0	0.0	4	0	0.0	4	0	0	1	0	0	1	0	0	1	0	0	1	0	0	1	0	
西尾市民病院	総合病院精神無床	0.3	4	1	0.0	4	0	0.0	4	0	0.0	2	0	0	1	0	0	1	0	0	1	0							
碧南市民病院	総合病院精神無床	1.0	3	3	0.0	1	0				0.0	4	0	0	1	0	0	1	0	0	1	0	0	1	0	0	1	0	
公立陶生病院	総合病院精神無床	2.5	4	10	4.5	4	18	3.3	4	13	3.5	4	14	5	1	5	3	1	3	5	1	5	1	1	1	1	1	1	
公立甲賀病院	総合病院精神無床	13.0	4	52	0.0	4	0	0.0	4	0	0.0	4	0	0	1	0	0	1	0	0	1	0	0	1	0	0	1	0	
京丹後市立弥栄病院	総合病院精神無床	2.0	4	8	2.5	4	10	0.8	4	3																			
市立東大阪医療センター	総合病院精神無床	0.5	4	2	0.3	4	1	0.0	4	0	0.0	4	0	0	1	0	0	1	0	0	1	0	0	1	0	0	1	0	
箕面市立病院	総合病院精神無床	0.3	4	1	0.8	4	3	0.0	4	0	0.5	4	2	1	1	1	0	1	0	0	1	0	1	1	0	1	1	1	
明石市立市民病院	総合病院精神無床	0.0	4	0	0.5	4	2	0.3	4	1	1.3	3	4				1	1	1	1	1	1	2	1	2				
赤穂市民病院	総合病院精神無床	0.0	4	0	0.0	4	0	0.0	4	0	0.0	4	0	0	1	0	0	1	0	0	1	0	0	1	0	0	1	0	
市立伊丹病院	総合病院精神無床	0.3	4	1	1.0	4	4	1.0	4	4	2.8	4	11	1	1	1	6	1	6	2	1	2	2	1	2	2	1	2	
西脇市立西脇病院	総合病院精神無床	2.5	2	5	3.0	4	12	1.3	4	5	2.0	4	8	2	1	2	2	1	2	2	1	2	2	1	2	2	1	2	
南奈良総合医療センター	総合病院精神無床	0.0	2	0	0.0	1	0																						
鳥取県立厚生病院	総合病院精神無床	0.0	4	0	0.0	3	0	0.0	3	0	0.0	4	0	0	1	0	0	1	0	0	1	0	0	1	0	0	1	0	
隠岐広域連立隠岐島前病院	総合病院精神無床	0.0	4	0	0.0	3	0	0.8	4	3	0.0	4	0	0	1	0	0	1	0	0	1	0	0	1	0	0	1	0	
瀬戸内市立瀬戸内市民病院	総合病院精神無床							0.0	1	0																			
福山市病院	総合病院精神無床	0.5	4	2	0.3	4	1	2.0	4	8	1.3	4	5	3	1	3	1	1	1	1	1	1	1	1	1	0	1	0	
安芸太田病院	総合病院精神無床				0.0	4	0	0.0	4	0	0.0	4	0	0	1	0	0	1	0	0	1	0	0	1	0	0	1	0	
山口県立総合医療センター	総合病院精神無床	0.0	4	0	0.3	4	1	0.3	4	1	0.0	4	0	0	1	0	0	1	0	0	1	0	0	1	0	0	1	0	
高松市立みんなの病院	総合病院精神無床	0.0	3	0	0.0	4	0	0.0	4	0	0.0	4	0	0	1	0	0	1	0	0	1	0	0	1	0	0	1	0	
さぬき市民病院	総合病院精神無床	2.0	4	8	1.3	4	5	0.8	4	3	0.3	4	1	1	1	1	0	1	0	0	1	0	0	1	0	0	1	0	
三豊総合病院	総合病院精神無床	0.5	2	1	0.0	2	0	0.0	1	0																			
愛媛県立中央病院	総合病院精神無床	0.5	4	2	0.8	4	3	2.0	4	8	2.3	4	9	2	1	2	4	1	4	3	1	3	0	1	0	0	1	0	
大牟田市立病院	総合病院精神無床	0.0	3	0	0.0	1	0	0.0	1	0	0.0	1	0	0	1	0	0	1	0	0	1	0	0	1	0	0	1	0	
公立八女総合病院	総合病院精神無床				0.0	4	0	0.0	4	0	0.0	4	0	0	1	0	0	1	0	0	1	0	0	1	0	0	1	0	
佐賀県医療センター好生館	総合病院精神無床	0.0	4	0	0.5	4	2	1.8	4	7																			
長崎みなとメディカルセンター	総合病院精神無床	0.0	4	0	0.0	4	0	0.0	4	0	0.0	4	0	0	1	0	0	1	0	0	1	0	0	1	0	0	1	0	
沖縄県立中部病院	総合病院精神無床	47.5	4	190	31.3	3	94	30.0	4	120	25.3	4	101	23	1	23	32	1	32	39	1	39	7	1	7				
市立旭川病院	総合病院精神有床	0.8	4	3	0.5	4	2	1.0	4	4	2.3	4	9	1	1	1	2	1	2	4	1	4	2	1	2				
小樽市立病院	総合病院精神有床	2.7	3	8	0.5	4	2	0.8	4	3	0.3	4	1	0	1	0	0	1	0	1	1	1	0	1	0	0	1	0	
市立釧路総合病院	総合病院精神有床	1.0	4	4	1.8	4	7	1.5	4	6	1.5	4	6	2	1	2	3	1	3	1	1	1	0	1	0	0	1	0	
砂川市立病院	総合病院精神有床	1.8	4	7	3.3	4	13	2.5	4	10	2.8	4	11	2	1	2	4	1	4	2	1	2	3	1	3				
名寄市立総合病院	総合病院精神有床	0.0	2	0																									
つがる総合病院	総合病院精神有床	1.0	4	4	1.5	2	3	2.3	3	7	1.0	4	4	0	1	0	3	1	3	0	1	0	1	1	1	1	1	1	
十和田市立中央病院	総合病院精神有床	4.0	4	16	8.0	4	32	6.5	4	26	9.5	4	38	12	1	12	10	1	10	9	1	9							

病院名	標榜	アルコール依存症患者数【外来】									2023年度									2023年4-6月			7-9月			10-12月			2024年1-3月		
		2020年度			2021年度			2022年度			2023年度			2023年度			2023年度			2023年度			2023年度			2023年度					
		* 指標値	分母	分子	* 指標値	分母	分子	* 指標値	分母	分子	* 指標値	分母	分子	* 指標値	分母	分子	* 指標値	分母	分子	* 指標値	分母	分子	* 指標値	分母	分子	* 指標値	分母	分子	* 指標値	分母	分子
市立秋田総合病院	総合病院精神有床	1.0	4	4	0.5	4	2	1.0	4	4	0.3	4	1	1	1	1	0	0	1	0	0	1	0	0	1	0	0	1	0		
大館市立総合病院	総合病院精神有床	4.0	4	16	2.0	4	8	0.5	4	2	0.8	4	3	0	1	0	1	1	1	1	1	1	1	1	1	1	1	1	1		
さいたま市立病院	総合病院精神有床	1.0	4	4	1.5	4	6	0.0	4	0	0.5	4	2	1	1	1	0	1	0	1	1	1	0	1	1	0	1	0			
国保旭中央病院	総合病院精神有床	5.5	4	22	4.3	4	17	4.3	4	17	4.3	4	17	7	1	7	3	1	3	4	1	4	3	1	3	3	1	3			
青梅市立総合病院	総合病院精神有床	4.0	4	16	6.5	4	26	3.3	4	13	5.0	4	20	3	1	3	4	1	4	6	1	6	7	1	7	7	1	7			
川崎市立川崎病院	総合病院精神有床	16.3	4	65	0.3	4	1	0.0	4	0	0.0	3	0	0	1	0	0	1	0	0	1	0	0	1	0	0	1	0			
菊川市立総合病院	総合病院精神有床	1.3	4	5	2.0	4	8	1.8	4	7	1.5	4	6	2	1	2	3	1	3	0	1	0	1	1	1	1	1	1			
新潟県立新発田病院	総合病院精神有床										2.8	4	11	4	1	4	4	1	4	3	1	3	0	1	0	0	1	0			
富山市立富山市民病院	総合病院精神有床	0.0	3	0	1.0	4	4																								
公立能登総合病院	総合病院精神有床							0.8	4	3	0.0	4	0	3	1	3	0	1	0	0	1	0	0	1	0	0	1	0	0		
公立松任石川中央病院	総合病院精神有床	14.0	4	56	2.7	3	8	0.8	4	3	0.0	4	0	0	1	0	0	1	0	0	1	0	0	1	0	0	1	0	0		
福井県立病院	総合病院精神有床	9.8	4	39	6.5	4	26	7.5	4	30	7.5	4	30	7	1	7	7	1	7	9	1	9	7	1	7	7	1	7			
杉田玄白記念公立小浜病院	総合病院精神有床	1.8	4	7	1.3	4	5	0.0	4	0	1.3	4	5	0	1	0	3	1	3	2	1	2	0	1	0	0	1	0			
岐阜市民病院	総合病院精神有床	3.0	4	12	2.5	4	10	1.0	4	4	2.0	4	8	3	1	3	0	1	0	3	1	3	2	1	2	2	1	2			
大阪急性期・総合医療センター	総合病院精神有床	1.8	4	7	0.3	4	1	0.0	2	10	2.5	4	10	0	1	0	0	1	0	4	1	4	6	1	6	6	1	6			
大阪市立総合医療センター	総合病院精神有床	0.0	4	0	0.0	3	0	0.8	4	3	0.0	4	0	0	1	0	0	1	0	0	1	0	0	1	0	0	1	0			
兵庫県立淡路医療センター	総合病院精神有床	3.0	4	12	5.8	4	23	10.3	4	41	8.0	4	32	5	1	5	10	1	10	7	1	7	10	1	10	10	1	10			
奈良県総合医療センター	総合病院精神有床	0.0	4	0	0.0	4	0	0.0	4	0	16.5	4	66	0	1	0	0	1	0	0	1	0	*	66	1	66	66	1	66		
島根県立中央病院	総合病院精神有床	0.8	4	3	1.0	4	4	0.8	4	3	0.8	4	3	0	1	0	2	1	2	1	1	1	0	1	0	0	1	0			
県立広島病院	総合病院精神有床	0.3	4	1	0.0	4	0	0.3	4	1	0.3	4	1	0	1	0	0	1	0	1	1	1	0	1	0	0	1	0			
広島市立北部医療センター-安佐市民病院	総合病院精神有床	0.3	4	1	0.0	4	0	1.3	4	5	0.0	4	0	0	1	0	0	1	0	0	1	0	0	1	0	0	1	0			
広島市立広島市民病院	総合病院精神有床	26.5	4	106	23.8	4	95	30.8	4	123	13.0	4	52	9	1	9	15	1	15	14	1	14	14	1	14	14	1	14			
徳島県立中央病院	総合病院精神有床	1.0	3	3	1.3	4	5	1.0	4	4	0.5	4	2	1	1	1	0	1	0	0	1	0	1	1	1	1	1	1			
高知県立あき総合病院	総合病院精神有床	0.5	2	1	0.0	1	0							1	1	1	0	1	0	1	1	1	1	1	1	1	1	1			
長崎県対馬病院	総合病院精神有床	9.8	4	39	13.3	4	53	3.5	4	14	0.8	4	3	1	1	1	0	1	0	1	1	1	1	1	1	1	1	1			
大分県立病院	総合病院精神有床	0.8	4	3	2.0	4	8	1.3	4	5	1.0	4	4	1	1	1	2	1	2	1	1	1	0	1	0	0	1	0			
宮崎県立宮崎病院	総合病院精神有床	25.0	4	100	32.5	4	130	37.3	4	149	23.3	4	93	54	1	54	20	1	20	8	1	8	11	1	11	11	1	11			
沖縄県立宮古病院	総合病院精神有床	3.0	3	9	3.5	4	14	1.8	4	7	2.3	4	9	3	1	3	3	1	3	2	1	2	1	1	1	1	1	1			
青森県立つしが丘病院	精神科単科										* 54.7	3	164	*	81	1	81	*	83	1	83	0	1	0							
岩手県立南光病院	精神科単科	4.5	4	18	5.3	4	21	6.5	4	26	6.0	4	24	4	1	4	5	1	5	3	1	3	12	1	12	12	1	12			
宮城県立精神医療センター	精神科単科	0.0	4	0	0.0	4	0	2.5	4	10	1.5	4	6	2	1	2	2	1	2	2	1	2	0	1	0	0	1	0			
山形県立こころの医療センター	精神科単科	3.3	3	10																											
茨城県立こころの医療センター	精神科単科	11.5	4	46	7.5	4	30	8.0	4	32	7.3	4	29	8	1	8	10	1	10	6	1	6	5	1	5	5	1	5			
栃木県立岡本台病院	精神科単科				* 211.3	4	845	* 426.0	4	1704	* 441.0	4	1764	* 430	1	430	* 440	1	440	* 451	1	451	* 443	1	443	443	1	443			
埼玉県立精神医療センター	精神科単科	* 68.7	3	206	27.0	4	108	38.0	3	114	42.0	1	42										42	1	42	42	1	42			
山梨県立北病院	精神科単科	7.8	4	31	10.8	4	43	7.8	4	31	6.8	4	27	11	1	11	8	1	8	4	1	4	4	1	4	4	1	4			
静岡県立こころの医療センター	精神科単科	3.0	4	12	0.3	4	1				3.5	4	14	4	1	4	3	1	3	5	1	5	2	1	2	2	1	2			
新潟県立精神医療センター	精神科単科	6.0	4	24	9.0	3	27																								
石川県立こころの病院	精神科単科	9.7	3	29	11.5	4	46	12.0	4	48	17.5	4	70	25	1	25	12	1	12	22	1	22	11	1	11	11	1	11			
長野県立こころの医療センター駒ヶ根	精神科単科	25.8	4	103	21.8	4	87	22.3	4	89	20.0	4	80	25	1	25	26	1	26	14	1	14	15	1	15	15	1	15			
愛知県精神医療センター	精神科単科							0.7	3	2							1	1	1	1	1	1	0	1	0	0	1	0			
三重県立こころの医療センター	精神科単科	18.0	4	72	26.8	4	107	25.3	4	101	35.3	4	141	39	1	39	33	1	33	36	1	36	33	1	33	33	1	33			
京都府立洛南病院	精神科単科	4.3	4	17	5.0	4	20	6.5	4	26	12.3	4	49	11	1	11	13	1	13	16	1	16	9	1	9	9	1	9			
大阪精神医療センター	精神科単科	24.3	4	97	20.5	4	82																								
兵庫県立ひょうごこころの医療センター	精神科単科	29.8	4	119	* 55.3	4	221	22.5	4	90	35.8	4	143	22	1	22	33	1	33	63	1	63	25	1	25	25	1	25			
島根県立こころの医療センター	精神科単科	2.3	4	9	6.5	4	26	2.3	4	9	2.0	4	8	3	1	3	0	1	0	1	1	1	4	1	4	4	1	4			
岡山県精神科医療センター	精神科単科	37.5	4	150	38.0	4	152	36.7	3	110	33.0	4	132	35	1	35	39	1	39	31	1	31	27	1	27	27	1	27			
山口県立こころの医療センター	精神科単科	7.8	4	31	6.5	4	26	6.0	4	24	5.3	3	16	10	1	10	2	1	2				4	1	4	4	1	4			
香川県立丸亀病院	精神科単科	4.8	4	19	4.8	4	19	6.3	4	25	5.3	4	21	6	1	6	4	1	4	5	1	5	6	1	6	6	1	6			
福岡県立精神医療センター-太宰府病院	精神科単科	15.5	4	62	8.8	4	35	13.0	4	52	11.5	4	46	9	1	9	11	1	11	11	1	11	15	1	15	15	1	15			
長崎県精神医療センター	精神科単科	0.0	4	0	0.0	3	0	0.0	3	0																					

精神25

アルコール依存症患者数【入院】

アルコール依存症患者数【入院】	アルコール依存症患者数【入院】
アルコール依存症患者数【入院】= -----	-----
	1病院(1期:3ヶ月)あたり

アルコール依存症患者数【入院】とは

アルコール依存症とは、飲酒の頻度・量を自らの意思ではコントロールできなくなる病気です。

指標の説明

アルコール依存症は、肝機能障害を伴いやすく、身体的治療を行っても依存症自体の治療が行われない限り、再飲酒による肝機能障害を繰り返す病気です。従って、身体科と精神科との連携が重要です。また、依存症は入院治療によって治るものではなく、外来治療を含めた地域での関わりが重要であり、入院中から、外来治療や地域生活へのスムーズな移行を考えた対応が必要です。

計算について

参考としたガイドライン等

アルコール健康障害対策推進ガイドブック <https://www.mhlw.go.jp/file/06-Seisakujouhou-12200000-Shakaiengokyokushougaihokenfukushibu/guidebook1.pdf>アルコール健康障害対策推進基本計画 <https://www.mhlw.go.jp/file/06-Seisakujouhou-12200000->

データ除外

なし

補正などの計算方法

なし

データ基準日

2024年4月25日

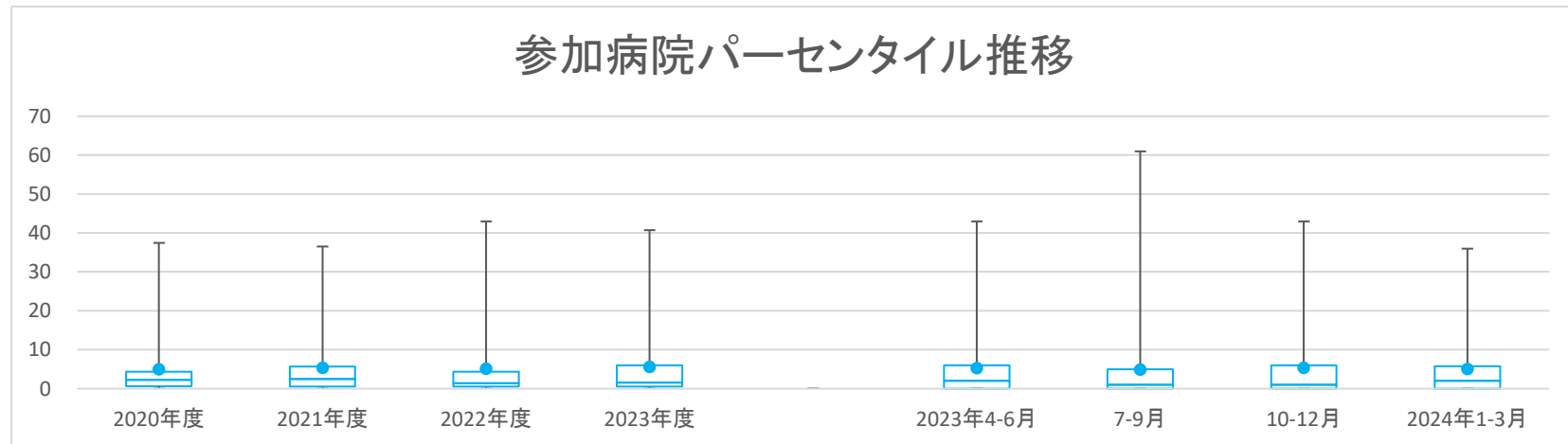
考察

23年度の登録病院数は55件で、22年度の50件より1割増加した。入院患者数の中央値は前年同様、低めで推移しているが、平均値、平均値(0を除く)はいずれも上昇しており、コロナ流行前よりも入院患者数は増加している。これらより、特定の医療機関の入院患者がいっそう増加していると考えられるが、当該医療機関では、アルコール専門外来の開設/強化などが実施されているのかもしれない。

精神25 アルコール依存症患者数【入院】

データのまとめ	対象病院群	総合病院精神科有床、精神科単科							
	調査期間	2020年度	2021年度	2022年度	2023年度	2023年4-6月	7-9月	10-12月	2024年1-3月
データ登録病院数		55	54	50	55	53	53	53	54
分母合計		206	206	191	213	53	53	53	54
75パーセンタイル		4.4	5.6	4.4	6.0	6.0	5.0	6.0	5.8
中央値		2.3	2.5	1.4	1.5	2.0	1.0	1.0	2.0
25パーセンタイル		0.6	0.5	0.5	0.5	0.0	0.0	0.0	0.0
平均値		5.0	5.4	5.1	5.6	5.2	4.9	5.3	5.1
平均値(0を除く)		5.7	6.0	6.2	6.8	8.2	7.4	8.1	7.8

【時系列】 ●は平均値、他は上方から最大値、75パーセンタイル値、中央値、25パーセンタイル値、最小値 (2018年4月開始)



【直近データ分布】



医療の質・医療安全指標の評価・公表等推進事業

精神25

アルコール依存症患者数【入院】
 (空白)：該当なし、有効な登録数値なし、結果数値表示対象外 (*):全体集計より除外

病院名	標榜	2020年度			2021年度			2022年度			2023年度			2023年4-6月			7-9月			10-12月			2024年1-3月		
		* 指標値	分母	分子	* 指標値	分母	分子	* 指標値	分母	分子	* 指標値	分母	分子	* 指標値	分母	分子	* 指標値	分母	分子	* 指標値	分母	分子	* 指標値	分母	分子
市立旭川病院	総合病院精神有床	2.5	4	10	7.0	4	28	6.5	4	26	9.0	4	36	8	1	8	8	1	8	8	1	8	12	1	12
小樽市立病院	総合病院精神有床	1.3	3	4	0.5	4	2	0.0	4	0	0.0	4	0	0	1	0	0	1	0	0	1	0	0	1	0
市立釧路総合病院	総合病院精神有床	0.8	4	3	0.3	4	1	1.5	4	6	1.0	4	4	2	1	2	1	1	1	0	1	0	1	1	1
砂川市立病院	総合病院精神有床	3.5	4	14	2.8	4	11	0.8	4	3	1.3	4	5	1	1	1	2	1	2	2	1	2	0	1	0
名寄市立総合病院	総合病院精神有床	0.0	2	0																					
つがる総合病院	総合病院精神有床	0.8	4	3	0.0	2	0	0.0	3	0	0.0	4	0	0	1	0	0	1	0	0	1	0	0	1	0
十和田市立中央病院	総合病院精神有床	2.8	4	11	3.5	4	14	3.0	4	12	3.3	4	13	1	1	1	5	1	5	2	1	2	5	1	5
八戸市立市民病院	総合病院精神有床	1.5	4	6	4.3	4	17	3.5	4	14	3.5	4	14	6	1	6	0	1	0	7	1	7	1	1	1
岩手県立大船渡病院	総合病院精神有床	0.5	4	2	0.3	4	1	1.0	4	4	0.3	4	1	0	1	0	0	1	0	1	1	1	0	1	0
秋田県立リハビリテーション・精神医療センター	総合病院精神有床	3.0	4	12	1.3	4	5	2.8	4	11	1.3	4	5	1	1	1	1	1	1	3	1	3	0	1	0
市立秋田総合病院	総合病院精神有床	0.0	4	0	0.3	4	1	0.0	4	0	0.8	4	3	0	1	0	1	1	1	1	1	1	1	1	1
大館市立総合病院	総合病院精神有床	4.0	4	16	3.3	4	13	0.8	4	3	0.0	4	0	0	1	0	0	1	0	0	1	0	0	1	0
さいたま市立病院	総合病院精神有床	4.3	4	17	2.8	4	11	2.5	4	10	2.3	4	9	2	1	2	1	1	1	2	1	2	4	1	4
国保旭中央病院	総合病院精神有床	0.3	4	1	1.0	4	4	0.5	4	2	0.0	4	0	0	1	0	0	1	0	0	1	0	0	1	0
青梅市立総合病院	総合病院精神有床	0.3	4	1	1.0	4	4	1.8	4	7	5	1	5	1	1	1	1	1	1	0	1	0	1	1	1
川崎市立川崎病院	総合病院精神有床	0.5	4	2	0.3	4	1	0.8	4	3	0.0	3	0	0	1	0	0	1	0	0	1	0	0	1	0
静岡県立総合病院	総合病院精神有床							0.0	4	0	0.0	4	0	0	1	0	0	1	0	0	1	0	0	1	0
菊川市立総合病院	総合病院精神有床	2.3	4	9	2.5	4	10	1.3	4	5	1.5	4	6	1	1	1	4	1	4	1	1	1	0	1	0
新潟県立新発田病院	総合病院精神有床							3.0	4	12				2	1	2	1	1	1	6	1	6	3	1	3
富山市立富山市民病院	総合病院精神有床	5.0	3	15	2.3	4	9																		
公立能登総合病院	総合病院精神有床							0.5	4	2				1	1	1	1	1	1	0	1	0	0	1	0
公立松任石川中央病院	総合病院精神有床	0.5	4	2	0.3	3	1	0.3	4	1	0.3	4	1	0	1	0	1	1	1	0	1	0	0	1	0
福井県立病院	総合病院精神有床	5.0	4	20	8.3	4	33	4.5	4	18	4.3	4	17	4	1	4	1	1	1	5	1	5	7	1	7
杉田玄白記念公立小浜病院	総合病院精神有床	0.8	4	3	0.5	4	2	0.0	4	0	0.0	4	0	0	1	0	0	1	0	0	1	0	0	1	0
岐阜市民病院	総合病院精神有床	1.0	4	4	2.8	4	11	1.0	4	4	2.8	4	11	3	1	3	5	1	5	1	1	1	2	1	2
大飯急性期・総合医療センター	総合病院精神有床	3.0	4	12	2.3	4	9	1.0	2	2	1.8	4	7	2	1	2	1	1	1	3	1	3	1	1	1
大阪市立総合医療センター	総合病院精神有床	0.3	4	1	0.0	3	0	0.0	4	0	0.3	4	1	0	1	0	1	1	1	0	1	0	0	1	0
兵庫県立淡路医療センター	総合病院精神有床	0.0	4	0	0.3	4	1	0.5	4	2	0.5	4	2	0	1	0	0	1	0	2	1	2	0	1	0
奈良県総合医療センター	総合病院精神有床	0.0	4	0	0.0	4	0	0.0	4	0	0.5	4	2	0	1	0	0	1	0	0	1	0	2	1	2
島根県立中央病院	総合病院精神有床	2.8	4	11	2.8	4	11	3.0	4	12	2.8	4	11	2	1	2	0	1	0	7	1	7	2	1	2
県立広島病院	総合病院精神有床	0.8	4	3	0.0	4	0	0.0	4	0	0.0	4	0	0	1	0	0	1	0	0	1	0	0	1	0
広島市立北部医療センター安佐市民病院	総合病院精神有床	0.3	3	1	1.0	1	1	1.3	4	5	2	1	2	2	1	2	0	1	0	3	1	3	0	1	0
広島市立広島市民病院	総合病院精神有床				1.3	3	4	0.8	4	3	1.5	4	6	0	1	0	2	1	2	2	1	2	2	1	2
徳島県立中央病院	総合病院精神有床	1.3	3	4	1.3	4	5	0.3	4	1	0.8	4	3	0	1	0	0	1	0	2	1	2	2	1	2
高知県立あき総合病院	総合病院精神有床	0.0	2	0	0.0	1	0																		
長崎県対馬病院	総合病院精神有床	1.5	4	6	0.5	4	2	2.3	4	9	1.5	4	6	4	1	4	0	1	0	0	1	0	2	1	2
大分県立病院	総合病院精神有床	1.0	2	2	4.0	4	16	2.0	4	8	0.0	4	0	0	1	0	0	1	0	0	1	0	0	1	0
宮崎県立宮崎病院	総合病院精神有床	11.3	4	45	6.5	4	26	4.0	4	16	1.3	4	5	1	1	1	0	1	0	1	1	1	3	1	3
沖縄県立宮古病院	総合病院精神有床	2.0	3	6	3.0	4	12	2.8	4	11	3.5	4	14	4	1	4	4	1	4	3	1	3	3	1	3
青森県立つくしが丘病院	精神科単科							12.0	3	36				14	1	14	18	1	18	4	1	4			
岩手県立南光病院	精神科単科	2.3	4	9	1.5	4	6	1.5	4	6	1.0	4	4	0	1	0	1	1	1	1	1	1	2	1	2
宮城県立精神医療センター	精神科単科	0.0	4	0	0.0	4	0	0.3	4	1	1.5	4	6	2	1	2	2	1	2	0	1	0	2	1	2
山形県立こころの医療センター	精神科単科	3.3	3	10																					
茨城県立こころの医療センター	精神科単科	4.8	4	19	6.3	4	25	7.8	4	31	8.0	4	32	12	1	12	5	1	5	7	1	7	8	1	8
栃木県立岡本台病院	精神科単科				10.0	4	40	18.3	4	73	28.0	4	112	22	1	22	31	1	31	32	1	32	27	1	27
埼玉県立精神医療センター	精神科単科	30.0	3	90	36.5	4	146	43.0	3	129	36.0	1	36	7	1	7	3	1	3	3	1	3	36	1	36
山梨県立北病院	精神科単科	9.0	4	36	6.0	4	24	3.5	4	14	5.3	4	21	2	1	2	7	1	7	3	1	3	4	1	4
静岡県立こころの医療センター	精神科単科	1.5	4	6	1.5	4	6	1.8	4	7				3	1	3	2	1	2	1	1	1	1	1	1
新潟県立精神医療センター	精神科単科	4.5	4	18	4.3	3	13																		
石川県立こころの病院	精神科単科	5.3	3	16	4.3	4	17	5.8	4	23	9.3	4	37	11	1	11	4	1	4	14	1	14	8	1	8
長野県立こころの医療センター駒ヶ根	精神科単科	25.0	4	100	24.3	4	97	19.3	4	77	20.3	4	81	27	1	27	22	1	22	15	1	15	17	1	17
愛知県精神医療センター	精神科単科							6.7	3	20				6	1	6	6	1	6	8	1	8	6	1	6
三重県立こころの医療センター	精神科単科	24.8	4	99	23.0	4	92	17.0	4	68	20.5	4	82	21	1	21	10	1	10	31	1	31	20	1	20
京都府立洛南病院	精神科単科	3.8	4	15	4.5	4	18	4.5	4	18	9.0	4	36	11	1	11	6	1	6	10	1	10	9	1	9
大阪府立精神医療センター	精神科単科	11.0	4	44	8.8	4	35																		
兵庫県立ひょうごこころの医療センター	精神科単科	24.5	4	98	27.3	4	109	30.8	4	123	40.8	4	163	31	1	31	61	1	61	43	1	43	28	1	28
島根県立こころの医療センター	精神科単科	2.3	4	9	1.3	4	5	1.0	4	4	0.0	4	0	0	1	0	0	1	0	0	1	0	0	1	0
岡山県立精神医療センター	精神科単科	27.5	4	150	35.5	4	142	31.0	3	93	33.0	4	132	43	1	43	27	1	27	34	1	34	28	1	28
山口県立こころの医療センター	精神科単科	3.8	4	11	7.0	4	28	8.3	4	33	8.0	3	24	10	1	10	6	1	6				8	1	8
香川県立丸亀病院	精神科単科	1.3	4	5	2.5	4	10	1.0	4	4	1.0	4	4	1	1	1	1	1	1	1	1	1	1	1	1
福岡県立精神医療センター太宰府病院	精神科単科	14.8	4	59	18.3	4	73	14.5	4	58	13.3	4	53	11	1	11	10	1	10	18	1	18	14	1	14
長崎県立精神医療センター	精神科単科	0.0	4	0	0.7	3	2	0.0	3	0															

精神26

薬物依存症患者数【外来】

薬物依存症患者数【外来】= $\frac{\text{薬物依存症患者数【外来院】}}{\text{1病院(1期:3ヶ月)あたり}}$
--

薬物依存症患者数【外来】とは

薬物依存症とは、薬物使用を自らの意思ではコントロールできなくなる病気です。

指標の説明

薬物依存症の薬物には、覚せい剤等の違法薬物のみならず、ベンゾジアゼピン系薬物等の処方薬もあります。依存症自体に対する薬物療法はないため、従来受入れに消極的な医療機関が多かったのですが、現在は認知行動療法的集団療法の普及が図られており、自治体病院における受入れの拡大が望まれます。また、自助グループやリハビリテーション施設との連携が重要です。

計算について

参考としたガイドライン等	なし
データ除外	なし
補正などの計算方法	なし
データ基準日	2024年4月25日

考察

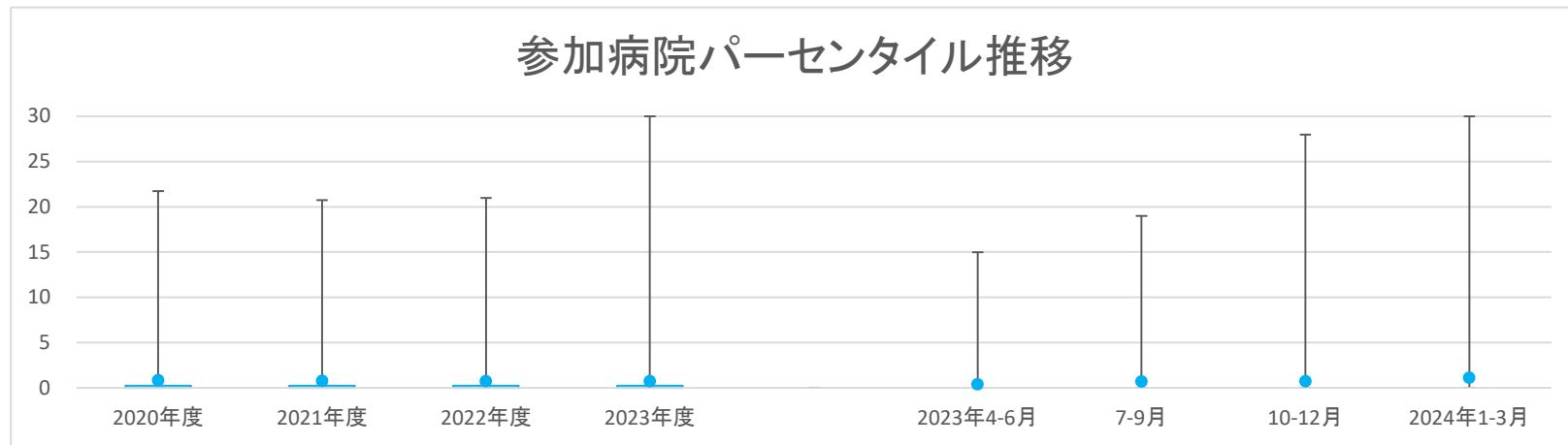
23年度の登録病院数は103件と、100件台を回復した。外来患者数は、中央値、平均値とも変化していない。平均値(0を除く)は変動が大きいですが、23年度は、20年度と同じ水準である。

精神26

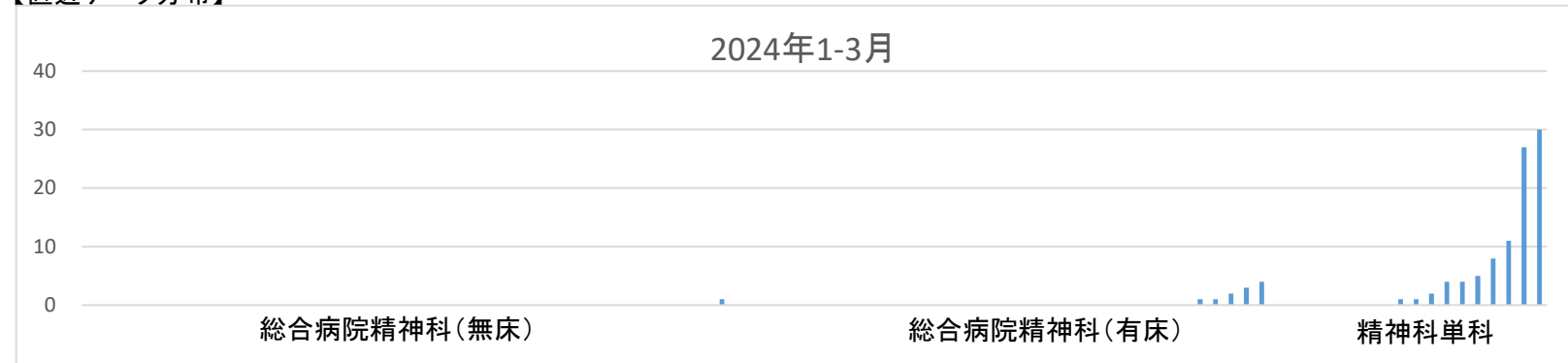
薬物依存症患者数【外来】

データのまとめ	対象病院群	総合病院精神科無床、総合病院精神科有床、精神科単科							
	調査期間	2020年度	2021年度	2022年度	2023年度	2023年4-6月	7-9月	10-12月	2024年1-3月
データ登録病院数		106	109	98	103	97	97	98	95
分母合計		398	408	374	384	97	97	98	95
75パーセンタイル		0.3	0.3	0.3	0.3	0.0	0.0	0.0	0.0
中央値		0.0	0.0	0.0	0.0	0.0	0.0	0.0	0.0
25パーセンタイル		0.0	0.0	0.0	0.0	0.0	0.0	0.0	0.0
平均値		0.8	0.8	0.7	0.7	0.4	0.7	0.8	1.1
平均値(0を除く)		2.5	2.9	2.3	2.5	2.9	4.7	3.9	6.6

【時系列】 ●は平均値、他は上方から最大値、75パーセンタイル値、中央値、25パーセンタイル値、最小値 (2018年4月開始)



【直近データ分布】



精神26

薬物依存症患者数【外来】

(空白) 該当なし、有効な登録数値なし、結果数値表示対象外 (*)全体集計より除外

病院名	標榜	2020年度			2021年度			2022年度			2023年度			2023年4-6月			7-9月			10-12月			2024年1-3月		
		* 指標値	分母	分子	* 指標値	分母	分子	* 指標値	分母	分子	* 指標値	分母	分子	* 指標値	分母	分子	* 指標値	分母	分子	* 指標値	分母	分子	* 指標値	分母	分子
青森県立中央病院	総合病院精神無床	0.0	4	0	0.0	4	0	0.0	4	0	0.0	4	0	0	1	0	0	1	0	0	1	0	0	1	0
岩手県立磐井病院	総合病院精神無床							2.0	2	4	0.8	4	3	0	1	0	3	1	3	0	1	0	0	1	0
岩手県立久慈病院	総合病院精神無床	0.0	4	0	0.0	4	0	0.0	4	0	0.0	4	0	0	1	0	0	1	0	0	1	0	0	1	0
岩手県立中央病院	総合病院精神無床	0.3	4	1	0.0	4	0	0.0	4	0	0.0	4	0	0	1	0	0	1	0	0	1	0	0	1	0
大崎市民病院	総合病院精神無床	0.0	4	0	0.0	4	0	0.3	4	1	0.0	4	0	0	1	0	0	1	0	0	1	0	0	1	0
栗原市立栗原中央病院	総合病院精神無床	0.0	4	0	0.0	4	0	0.0	4	0	0.0	4	0	0	1	0	0	1	0	0	1	0	0	1	0
山形県立中央病院	総合病院精神無床	0.0	4	0	0.0	4	0	0.0	3	0	0.0	1	0						0	1	0				
公立藤田総合病院	総合病院精神無床	0.0	4	0	0.0	4	0	0.0	4	0	0.0	4	0	0	1	0	0	1	0	0	1	0	0	1	0
茨城県立中央病院	総合病院精神無床				0.0	2	0												0	1	0				
公立富岡総合病院	総合病院精神無床	0.0	4	0	0.0	4	0	0.0	4	0	0.0	4	0	0	1	0	0	1	0	0	1	0	0	1	0
川口市立医療センター	総合病院精神無床	0.0	4	0	0.0	4	0	0.0	4	0	0.0	4	0	0	1	0	0	1	0	0	1	0	0	1	0
千葉県がんセンター	総合病院精神無床	0.0	4	0	0.0	4	0																		
船橋市立医療センター	総合病院精神無床	0.0	4	0	0.0	4	0	0.0	4	0	0.0	4	0	0	1	0	0	1	0	0	1	0	0	1	0
町田市民病院	総合病院精神無床	0.0	4	0	0.0	4	0	0.0	4	0	0.0	2	0	0	1	0									
川崎市立多摩病院	総合病院精神無床	0.0	4	0	0.0	4	0	0.3	4	1	0.0	4	0	0	1	0	0	1	0	0	1	0	0	1	0
藤沢市民病院	総合病院精神無床	0.0	4	0	0.0	4	0	0.0	4	0	0.0	3	0	0	1	0	0	1	0	0	1	0	0	1	0
神奈川リハビリテーション病院	総合病院精神無床				0.0	4	0	0.0	4	0	0.0	3	0						0	1	0				
静岡市立静岡病院	総合病院精神無床	0.0	4	0	0.0	4	0	0.0	4	0	0.0	4	0	0	1	0	0	1	0	0	1	0	0	1	0
伊東市民病院	総合病院精神無床	0.0	1	0	0.0	4	0				0.0	3	0						0	1	0				
磐田市立総合病院	総合病院精神無床	0.0	4	0	0.0	4	0	0.0	4	0	0.0	2	0	0	1	0	0	1	0	0	1	0			
中東総合医療センター	総合病院精神無床	0.0	4	0	0.0	4	0	0.0	4	0	0.0	4	0	0	1	0	0	1	0	0	1	0	0	1	0
市立敦賀病院	総合病院精神無床	0.0	4	0	0.0	4	0												0	1	0				
長野県立木曽病院	総合病院精神無床	0.0	4	0	0.0	4	0	0.0	4	0	0.0	4	0	0	1	0	0	1	0	0	1	0	0	1	0
長野県立信州医療センター	総合病院精神無床	0.0	4	0	0.0	4	0	0.0	3	0	0.0	4	0	0	1	0	0	1	0	0	1	0	0	1	0
岡谷市民病院	総合病院精神無床	0.0	4	0	0.0	4	0	0.3	4	1	0.0	4	0	0	1	0	0	1	0	0	1	0	0	1	0
佐久市立国保浅間総合病院	総合病院精神無床							0.0	3	0				0	1	0	0	1	0	0	1	0			
岐阜県総合医療センター	総合病院精神無床	0.0	4	0	0.0	4	0	0.0	4	0	0.0	4	0	0	1	0	0	1	0	0	1	0	0	1	0
名古屋市民立東部医療センター	総合病院精神無床	0.0	4	0	0.0	4	0																		
春日井市民病院	総合病院精神無床	0.0	3	0	0.0	4	0	0.0	4	0	0.0	3	0	0	1	0	0	1	0	0	1	0			
小牧市民病院	総合病院精神無床	0.0	4	0	0.0	4	0	0.0	4	0	0.5	4	2	0	1	0	0	1	0	1	1	1	1	1	1
豊橋市民病院	総合病院精神無床	0.0	4	0	0.0	4	0	0.0	4	0	0.0	4	0	0	1	0	0	1	0	0	1	0	0	1	0
西尾市民病院	総合病院精神無床	0.0	4	0	0.0	3	0	0.0	4	0	0.0	2	0	0	1	0			0	1	0				
碧南市民病院	総合病院精神無床	0.0	3	0	0.0	1	0				0.0	4	0	0	1	0	0	1	0	0	1	0	0	1	0
公立陶生病院	総合病院精神無床	0.5	4	2	0.0	4	0	0.0	4	0	0.0	4	0	0	1	0	0	1	0	0	1	0	0	1	0
公立甲賀病院	総合病院精神無床	0.0	4	0	0.0	4	0	0.0	4	0	0.0	4	0	0	1	0	0	1	0	0	1	0	0	1	0
京丹後市立弥栄病院	総合病院精神無床	0.0	4	0	0.0	4	0	0.0	4	0															
市立東大阪医療センター	総合病院精神無床	1.0	4	4	0.0	4	0	0.0	4	0	0.5	4	2	0	1	0	1	1	1	1	1	1	0	1	0
箕面市立病院	総合病院精神無床	0.3	4	1	0.3	4	1	0.0	4	0	0.0	4	0	0	1	0	0	1	0	0	1	0	0	1	0
明石市立市民病院	総合病院精神無床	0.0	4	0	0.0	4	0	0.0	4	0	0.0	3	0						0	1	0				
赤穂市民病院	総合病院精神無床	0.0	4	0	0.0	4	0	0.0	4	0	0.0	4	0	0	1	0	0	1	0	0	1	0	0	1	0
市立伊丹病院	総合病院精神無床	0.3	4	1	0.0	4	0	0.3	4	1	0.0	4	0	0	1	0	0	1	0	0	1	0	0	1	0
西脇市立西脇病院	総合病院精神無床	0.0	2	0	0.0	4	0	0.0	4	0	0.3	4	1	0	1	0	0	1	0	1	1	1	0	1	0
南奈良総合医療センター	総合病院精神無床	0.0	2	0	0.0	1	0																		
鳥取県立厚生病院	総合病院精神無床	0.0	4	0	0.0	3	0	0.0	3	0	0.0	4	0	0	1	0	0	1	0	0	1	0	0	1	0
隠岐広域連立隠岐島前病院	総合病院精神無床	0.0	4	0	0.0	3	0	0.0	4	0	0.0	4	0	0	1	0	0	1	0	0	1	0	0	1	0
瀬戸内市立瀬戸内市民病院	総合病院精神無床							0.0	1	0															
福山市民病院	総合病院精神無床	0.0	4	0	0.0	4	0	0.3	4	1	0.0	4	0	0	1	0	0	1	0	0	1	0	0	1	0
安芸太田病院	総合病院精神無床				0.0	4	0	0.0	4	0	0.0	4	0	0	1	0	0	1	0	0	1	0	0	1	0
山口県立総合医療センター	総合病院精神無床	0.0	4	0	0.0	4	0	0.0	4	0	0.0	4	0	0	1	0	0	1	0	0	1	0	0	1	0
高松市立みんなの病院	総合病院精神無床	0.0	3	0	0.0	4	0	0.0	4	0	0.0	4	0	0	1	0	0	1	0	0	1	0	0	1	0
さぬき市民病院	総合病院精神無床	0.0	4	0	0.0	4	0	0.0	4	0	0.0	4	0	0	1	0	0	1	0	0	1	0	0	1	0
三豊総合病院	総合病院精神無床	1.5	2	3	0.0	2	0	0.0	1	0															
愛媛県立中央病院	総合病院精神無床	0.0	4	0	0.0	4	0	0.0	4	0	0.0	4	0	0	1	0	0	1	0	0	1	0	0	1	0
大牟田市立病院	総合病院精神無床	0.0	3	0	0.0	1	0	0.0	1	0	0.0	1	0	0	1	0	0	1	0	0	1	0	0	1	0
公立八女総合病院	総合病院精神無床				0.0	4	0	0.0	4	0	0.0	4	0	0	1	0	0	1	0	0	1	0	0	1	0
佐賀県医療センター好生館	総合病院精神無床	0.0	4	0	0.0	4	0	0.0	4	0															
長崎みなとメディカルセンター	総合病院精神無床	0.0	4	0	0.0	4	0	0.0	4	0	0.0	4	0	0	1	0	0	1	0	0	1	0	0	1	0
沖縄県立中部病院	総合病院精神無床	1.5	4	6	1.0	3	3	1.5	4	6	0.5	4	2	0	1	0	1	1	1	1	1	1	0	1	0
市立旭川病院	総合病院精神有床	0.3	4	1	0.5	4	2	0.0	4	0	0.0	4	0	0	1	0	0	1	0	0	1	0	0	1	0
小樽市立病院	総合病院精神有床	0.0	3	0	0.0	4	0	0.0	4	0	0.0	4	0	0	1	0	0	1	0	0	1	0	0	1	0
市立釧路総合病院	総合病院精神有床	0.0	4	0	0.0	4	0	0.0	4	0	0.0	4	0	0	1	0	0	1	0	0	1	0	0	1	0
砂川市立病院	総合病院精神有床	0.0	4	0	0.0	4	0	0.8	4	3	0.3	4	1	0	1	0	1	1	1	0	1	0	0	1	0
名寄市立総合病院	総合病院精神有床	0.0	2	0																					
つがる総合病院	総合病院精神有床	0.0	4	0	0.0	2	0	0.0	3	0	0.0	4	0	0	1	0	0	1	0	0	1	0	0	1	0
十和田市立中央病院	総合病院精神有床	1.0	4	4	1.8	4	7	0.5	4	2	4.5	4	18	3	1	3	7	1	7	4	1	4	4	1	4
八戸市立市民病院	総合病院精神有床	0.0	4	0	0.0	3	0	0.0	3	0	0.0	4	0	0	1	0	0	1	0	0	1	0	0	1	0
岩手県立大船渡病院	総合病院精神有床	0.0	4	0	0.0	4	0	0.0	4	0	0.0	4	0	0	1	0	0	1	0	0	1	0	0	1	0
秋田県立リハビリテーション・精神医療センター	総合病院精神有床	0.0	4	0	0.0	4	0	0.3	4	1	0.0	4	0	0	1	0	0	1	0	0	1	0	0	1	0

医療の質・医療安全指標の評価・公表等推進事業

精神26

薬物依存症患者数【外来】

(空白) 該当なし、有効な登録数値なし、結果数値表示対象外 (*)全体集計より除外

病院名	標榜	2020年度			2021年度			2022年度			2023年度			2023年4-6月			7-9月			10-12月			2024年1-3月		
		* 指標値	分母	分子	* 指標値	分母	分子	* 指標値	分母	分子	* 指標値	分母	分子	* 指標値	分母	分子	* 指標値	分母	分子	* 指標値	分母	分子	* 指標値	分母	分子
市立秋田総合病院	総合病院精神有床	0.5	4	2	0.0	4	0	0.0	4	0	0.0	4	0	0	1	0	0	1	0	0	1	0	0	1	0
大館市立総合病院	総合病院精神有床	0.8	4	3	0.0	4	0	0.0	4	0	0.0	4	0	0	1	0	0	1	0	0	1	0	0	1	0
さいたま市立病院	総合病院精神有床	0.0	4	0	0.0	4	0	0.0	4	0	0.0	4	0	0	1	0	0	1	0	0	1	0	0	1	0
国保旭中央病院	総合病院精神有床	0.3	4	1	1.0	4	4	0.3	4	1	0.0	4	0	0	1	0	0	1	0	0	1	0	0	1	0
青梅市立総合病院	総合病院精神有床	0.3	4	1	1.0	4	4	0.5	4	2	0.3	4	1	0	1	0	0	1	0	1	1	1	0	1	0
川崎市立川崎病院	総合病院精神有床	2.0	4	8	0.3	4	1	0.0	4	0	0.0	3	0	0	1	0	0	1	0	1	1	0	0	1	0
菊川市立総合病院	総合病院精神有床	0.0	4	0	0.0	4	0	0.3	4	1	0.3	4	1	0	1	0	0	1	0	1	1	1	0	1	0
新潟県立新発田病院	総合病院精神有床										0.0	4	0	0	1	0	0	1	0	0	1	0	0	1	0
富山市立富山市民病院	総合病院精神有床	0.0	3	0	2.3	4	9																		
公立能登総合病院	総合病院精神有床							0.0	4	0	0.0	4	0	0	1	0	0	1	0	0	1	0	0	1	0
公立松任石川中央病院	総合病院精神有床	0.0	4	0	0.3	3	1	0.0	4	0	0.0	4	0	0	1	0	0	1	0	0	1	0	0	1	0
福井県立病院	総合病院精神有床	2.0	4	8	0.5	4	2	2.5	4	10	0.5	4	2	0	1	0	0	1	0	0	1	0	2	1	2
杉田玄白記念公立小浜病院	総合病院精神有床	0.3	4	1	0.0	4	0	0.0	4	0	0.0	4	0	0	1	0	0	1	0	0	1	0	0	1	0
岐阜市民病院	総合病院精神有床	0.3	4	1	1.0	4	4	0.0	4	0	0.5	4	2	1	1	1	0	1	0	1	1	1	0	1	0
大阪急性期・総合医療センター	総合病院精神有床	0.8	4	3	0.0	4	0	0.0	2	0	0.8	4	3	0	1	0	0	1	0	0	1	0	3	1	3
大阪市立総合医療センター	総合病院精神有床	0.8	4	3	0.0	3	0	0.0	4	0	0.0	4	0	0	1	0	0	1	0	0	1	0	0	1	0
兵庫県立淡路医療センター	総合病院精神有床	0.0	4	0	0.3	4	1	0.8	4	3	0.0	4	0	0	1	0	0	1	0	0	1	0	0	1	0
奈良県総合医療センター	総合病院精神有床	0.0	4	0	0.0	4	0	0.0	4	0	0.0	4	0	0	1	0	0	1	0	0	1	0	0	1	0
鳥根県立中央病院	総合病院精神有床	0.0	4	0	0.3	4	1	0.0	4	0	0.0	4	0	0	1	0	0	1	0	0	1	0	0	1	0
県立広島病院	総合病院精神有床	0.0	4	0	0.0	4	0	0.0	4	0	0.3	4	1	0	1	0	0	1	0	1	1	1	0	1	0
広島市立北部医療センター安佐市民病院	総合病院精神有床	0.0	4	0	0.0	4	0	0.0	4	0	0.0	4	0	0	1	0	0	1	0	0	1	0	0	1	0
広島市立広島市民病院	総合病院精神有床	6.3	4	25	2.8	4	11	1.3	4	5	0.5	4	2	1	1	1	0	1	0	1	1	1	0	1	0
徳島県立中央病院	総合病院精神有床	0.0	3	0	0.0	4	0	0.0	4	0	0.0	4	0	0	1	0	0	1	0	0	1	0	0	1	0
高知県立あき総合病院	総合病院精神有床	0.0	2	0	0.0	1	0																		
長崎県対馬病院	総合病院精神有床	6.0	4	24	3.3	4	13	5.3	4	21	0.3	4	1	1	1	1	0	1	0	0	1	0	0	1	0
大分県立病院	総合病院精神有床	0.0	4	0	0.0	4	0	0.3	4	1	0.8	4	3	1	1	1	0	1	0	1	1	1	1	1	1
宮崎県立宮崎病院	総合病院精神有床	2.5	4	10	1.8	4	7	2.3	4	9	2.8	4	11	5	1	5	5	1	5	1	1	1	0	1	0
沖縄県立宮古病院	総合病院精神有床	0.0	3	0	0.3	4	1	0.5	4	2	0.8	4	3	1	1	1	1	1	1	0	1	0	1	1	1
青森県立つしが丘病院	精神科単科							0.0	3	0				0	1	0	0	1	0	0	1	0			
岩手県立南光病院	精神科単科	2.0	1	2	0.0	3	0	0.5	4	2	0.3	4	1	1	1	1	0	1	0	0	1	0	0	1	0
宮城県立精神医療センター	精神科単科	0.0	4	0	0.0	4	0	0.0	4	0	0.0	4	0	0	1	0	0	1	0	0	1	0	0	1	0
山形県立こころの医療センター	精神科単科	0.0	3	0																					
茨城県立こころの医療センター	精神科単科	9.8	4	39	7.8	4	31	10.5	4	42	10.0	4	40	15	1	15	10	1	10	7	1	7	8	1	8
栃木県立岡本台病院	精神科単科				* 19.5	4	78	* 32.5	4	130	* 26.8	4	107	* 33	1	33	19	1	19	28	1	28	27	1	27
埼玉県立精神医療センター	精神科単科	* 49.3	3	148	20.8	4	83	21.0	3	63	30.0	1	30									30	1	30	
山梨県立北病院	精神科単科	0.0	4	0	0.3	4	1	0.0	4	0	0.8	4	3	1	1	1	0	1	0	0	1	0	2	1	2
静岡県立こころの医療センター	精神科単科	0.3	4	1	0.0	4	0	0.0	4	0	0.0	4	0	0	1	0	0	1	0	0	1	0	0	1	0
新潟県立精神医療センター	精神科単科	0.0	4	0	0.0	3	0																		
石川県立こころの病院	精神科単科	0.3	3	1	0.5	4	2	0.0	4	0	0.0	4	0	0	1	0	0	1	0	0	1	0	0	1	0
長野県立こころの医療センター駒ヶ根	精神科単科	2.3	4	9	2.3	4	9	3.3	4	13	2.5	4	10	0	1	0	4	1	4	2	1	2	4	1	4
愛知県精神医療センター	精神科単科							0.3	3	1				1	1	1	0	1	0	0	1	0	0	1	0
三重県立こころの医療センター	精神科単科	0.0	4	0	0.0	4	0	1.3	4	5	0.8	4	3	1	1	1	0	1	0	2	1	2	0	1	0
京都府立洛南病院	精神科単科	4.5	4	18	4.8	4	19	3.3	4	13	4.8	4	19	3	1	3	5	1	5	6	1	6	5	1	5
大阪府立精神医療センター	精神科単科	21.8	4	87	14.3	4	57																		
兵庫県立ひょうごこころの医療センター	精神科単科	0.8	4	3	2.8	4	11	0.5	4	2	1.0	4	4	0	1	0	1	1	1	2	1	2	1	1	1
鳥根県立こころの医療センター	精神科単科	0.0	4	0	0.3	4	1	0.3	4	1	0.0	4	0	0	1	0	0	1	0	0	1	0	0	1	0
岡山県精神科医療センター	精神科単科	12.3	4	49	8.8	4	35	9.0	3	27	9.3	4	37	5	1	5	9	1	9	12	1	12	11	1	11
山口県立こころの医療センター	精神科単科	1.5	4	6	2.0	4	8	1.3	4	5	0.3	3	1	0	1	0	0	1	0	0	1	0	1	1	1
香川県立丸亀病院	精神科単科	0.3	4	1	0.0	4	0	0.0	4	0	0.0	4	0	0	1	0	0	1	0	0	1	0	0	1	0
福岡県立精神医療センター太宰府病院	精神科単科	4.0	4	16	0.5	4	2	1.3	4	5	1.8	4	7	1	1	1	2	1	2	0	1	0	4	1	4
長崎県精神医療センター	精神科単科	0.3	4	1	0.0	3	0	0.3	3	1															

精神27

薬物依存症患者数【入院】

薬物依存症患者数【入院】= -----	薬物依存症患者数【入院】
	1病院(1期:3ヶ月)あたり

薬物依存症患者数【入院】とは

薬物依存症とは、薬物使用を自らの意思ではコントロールできなくなる病気です。

指標の説明

薬物使用による急性中毒症状に対する救命救急治療や、急性・慢性の幻覚妄想状態に対する入院治療が必要となることが多くなります。従って、救急医療と精神科、精神科救急病棟と精神科一般病棟との連携が必要となることが少なくありません。従来、薬物依存症患者は、治療環境の維持等のために忌避されがちではありましたが、入院中から認知行動療法的集団療法や自助グループの導入を行う等、対応方法が変化してきており、自治体病院における受入れの拡大が望まれます。

計算について

参考としたガイドライン等	なし
データ除外	なし
補正などの計算方法	なし
データ基準日	2024年4月25日

考察

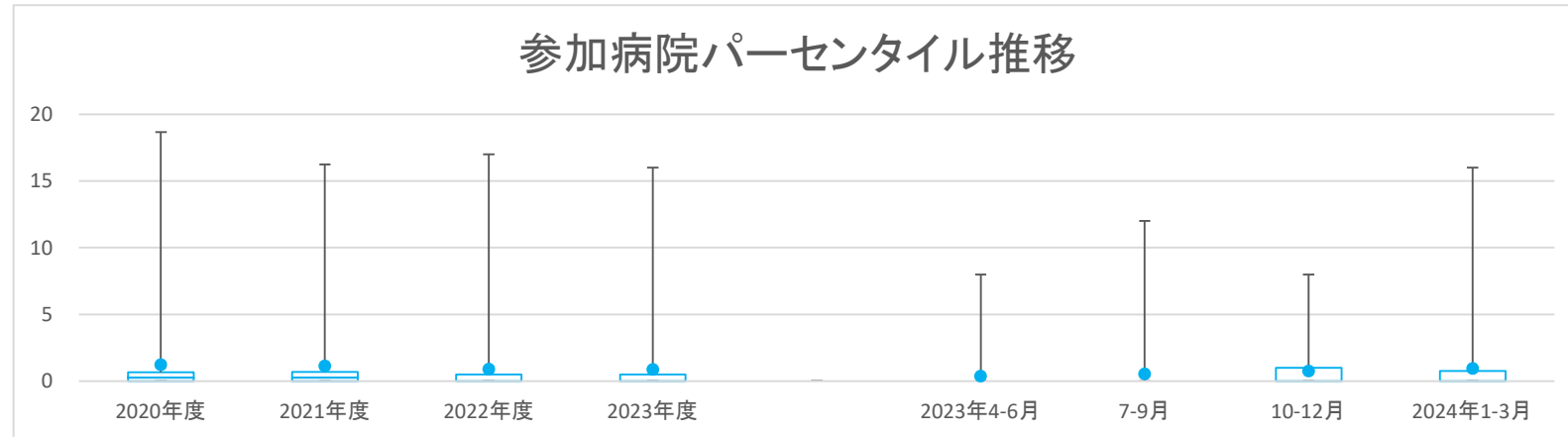
23年度の登録病院数は55件で、精神25:アルコール依存症患者数(入院)と登録病院数は同じである。入院患者数の中央値、平均値とも、22年度と同様、減少傾向にあるが、平均値(0を除く)は20年度と同じ水準まで回復しており、薬物依存症の入院治療はコロナ禍前の水準に復帰しつつあると考えられる。(回復の牽引役は、多数例をみている特定の精神科病院であるが、そこでの集団プログラムが平常時に復帰したことが影響していると考えられる。)

精神27

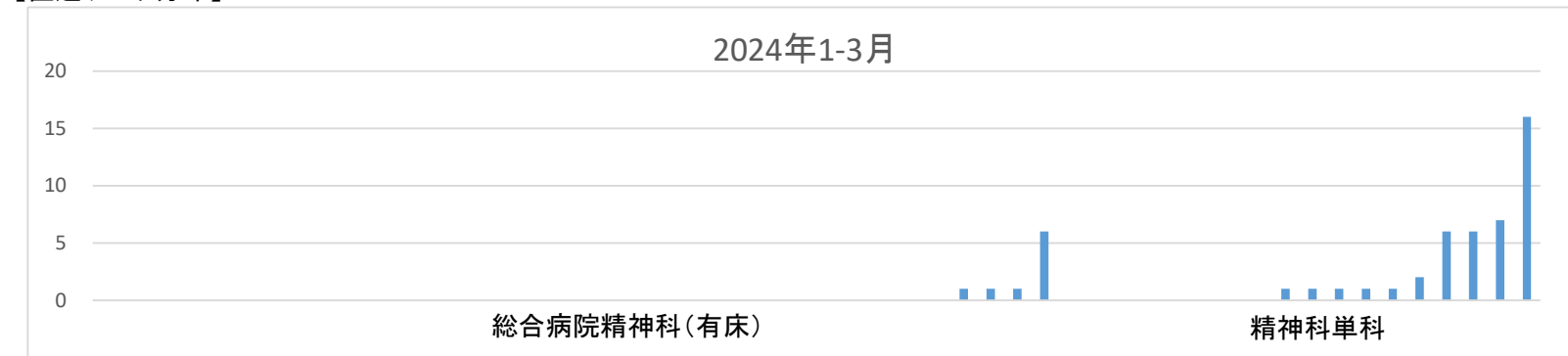
薬物依存症患者数【入院】

データのまとめ	対象病院群	総合病院精神科有床、精神科単科							
	調査期間	2020年度	2021年度	2022年度	2023年度	2023年4-6月	7-9月	10-12月	2024年1-3月
データ登録病院数		55	54	50	55	53	53	53	54
分母合計		204	205	189	213	53	53	53	54
75パーセンタイル		0.7	0.7	0.5	0.5	0.0	0.0	1.0	0.8
中央値		0.3	0.3	0.0	0.0	0.0	0.0	0.0	0.0
25パーセンタイル		0.0	0.0	0.0	0.0	0.0	0.0	0.0	0.0
平均値		1.2	1.1	0.9	0.9	0.4	0.5	0.8	0.9
平均値(0を除く)		2.3	2.1	2.0	2.3	2.2	3.2	2.7	3.6

【時系列】 ●は平均値、他は上方から最大値、75パーセンタイル値、中央値、25パーセンタイル値、最小値 (2018年4月計測開始)



【直近データ分布】



医療の質・医療安全指標の評価・公表等推進事業

精神27

薬物依存症患者数【入院】

(空白)：該当なし、有効な登録数値なし、結果数値表示対象外 (*):全体集計より除外

病院名	標榜	2020年度			2021年度			2022年度			2023年度			2023年4-6月			7-9月			10-12月			2024年1-3月		
		* 指標値	分母	分子	* 指標値	分母	分子	* 指標値	分母	分子	* 指標値	分母	分子	* 指標値	分母	分子	* 指標値	分母	分子	* 指標値	分母	分子	* 指標値	分母	分子
市立旭川病院	総合病院精神有床	0.3	4	1	0.3	4	1	0.0	4	0	0.5	4	2	0	1	0	0	1	0	2	1	2	0	1	0
小樽市立病院	総合病院精神有床	0.0	3	0	0.0	4	0	0.0	4	0	0.0	4	0	0	1	0	0	1	0	0	1	0	0	1	0
市立釧路総合病院	総合病院精神有床	0.0	4	0	0.0	4	0	0.0	4	0	0.3	4	1	0	1	0	0	1	0	1	1	1	0	1	0
砂川市立病院	総合病院精神有床	0.0	4	0	0.0	4	0	0.0	4	0	0.0	4	0	0	1	0	0	1	0	0	1	0	0	1	0
名寄市立総合病院	総合病院精神有床	0.0	2	0																					
つがる総合病院	総合病院精神有床	0.3	4	1	0.0	2	0	0.0	3	0	0.0	4	0	0	1	0	0	1	0	0	1	0	0	1	0
十和田市立中央病院	総合病院精神有床	2.0	4	8	3.3	4	13	0.0	4	0	3.3	4	13	0	1	0	3	1	3	4	1	4	6	1	6
八戸市立市民病院	総合病院精神有床	0.0	4	0	0.5	4	2	0.3	3	1	0.0	4	0	0	1	0	0	1	0	0	1	0	0	1	0
岩手県立大船渡病院	総合病院精神有床	0.0	4	0	0.0	4	0	0.0	4	0	0.0	4	0	0	1	0	0	1	0	0	1	0	0	1	0
秋田県立リハビリテーション・精神医療センター	総合病院精神有床	0.0	4	0	0.0	4	0	0.3	4	1	0.0	4	0	0	1	0	0	1	0	0	1	0	0	1	0
市立秋田総合病院	総合病院精神有床	0.0	4	0	0.0	4	0	0.0	4	0	0.0	4	0	0	1	0	0	1	0	0	1	0	0	1	0
大館市立総合病院	総合病院精神有床	0.5	4	2	0.0	4	0	0.0	4	0	0.0	4	0	0	1	0	0	1	0	0	1	0	0	1	0
さいたま市立病院	総合病院精神有床	0.0	4	0	0.3	4	1	0.0	4	0	0.0	4	0	0	1	0	0	1	0	0	1	0	0	1	0
国保旭中央病院	総合病院精神有床	0.3	4	1	0.0	4	0	0.3	4	1	0.0	4	0	0	1	0	0	1	0	0	1	0	0	1	0
青梅市立総合病院	総合病院精神有床	0.0	4	0	0.0	4	0	0.0	4	0	0.0	4	0	0	1	0	0	1	0	0	1	0	0	1	0
川崎市立川崎病院	総合病院精神有床	0.0	4	0	0.3	4	1	0.0	4	0	0.0	3	0	0	1	0	0	1	0	0	1	0	0	1	0
静岡県立総合病院	総合病院精神有床							0.0	4	0	0.0	4	0	0	1	0	0	1	0	0	1	0	0	1	0
菊川市立総合病院	総合病院精神有床	0.0	4	0	0.0	4	0	0.0	4	0	0.0	4	0	0	1	0	0	1	0	0	1	0	0	1	0
新潟県立新発田病院	総合病院精神有床							0.0	4	0				0	1	0	0	1	0	0	1	0	0	1	0
富山市立富山市民病院	総合病院精神有床	0.7	3	2	0.0	4	0																		
公立能登総合病院	総合病院精神有床							0.3	4	1				0	1	0	1	1	1	0	1	0	0	1	0
公立松任石川中央病院	総合病院精神有床	0.0	4	0	0.3	3	1	0.3	4	1	0.0	4	0	0	1	0	0	1	0	0	1	0	0	1	0
福井県立病院	総合病院精神有床	0.8	4	3	0.3	4	1	1.0	4	4	0.3	4	1	0	1	0	0	1	0	0	1	0	1	1	1
杉田玄白記念公立小浜病院	総合病院精神有床	0.0	4	0	0.3	4	1	0.0	4	0	0.0	4	0	0	1	0	0	1	0	0	1	0	0	1	0
岐阜市民病院	総合病院精神有床	0.0	4	0	0.5	4	2	1.3	4	5	0.0	4	0	0	1	0	0	1	0	0	1	0	0	1	0
大飯急性期・総合医療センター	総合病院精神有床	1.0	4	4	1.0	4	4	0.0	2	0	0.0	4	0	0	1	0	0	1	0	0	1	0	0	1	0
大阪市立総合医療センター	総合病院精神有床	0.3	4	1	0.0	3	0	0.0	4	0	0.0	4	0	0	1	0	0	1	0	0	1	0	0	1	0
兵庫県立淡路医療センター	総合病院精神有床	0.0	4	0	0.0	4	0	0.0	4	0	0.3	4	1	0	1	0	0	1	0	0	1	0	1	1	1
奈良県総合医療センター	総合病院精神有床	0.5	4	2	0.3	4	1	0.0	4	0	0.0	4	0	0	1	0	0	1	0	0	1	0	0	1	0
鳥根県立中央病院	総合病院精神有床	0.3	4	1	0.0	4	0	0.0	4	0	0.0	4	0	0	1	0	0	1	0	0	1	0	0	1	0
県立広島病院	総合病院精神有床	0.3	4	1	0.0	4	0	0.3	4	1	0.0	4	0	0	1	0	0	1	0	0	1	0	0	1	0
広島市立北部医療センター安佐市民病院	総合病院精神有床				0.0	1	0	0.0	4	0	0.0	4	0	0	1	0	0	1	0	0	1	0	0	1	0
広島市立広島市民病院	総合病院精神有床	0.0	3	0	0.0	3	0	0.0	4	0	0.5	4	2	1	1	1	0	1	0	1	1	1	0	1	0
徳島県立中央病院	総合病院精神有床	0.3	3	1	0.8	4	3	0.0	4	0	0.0	4	0	0	1	0	0	1	0	0	1	0	0	1	0
高知県立あき総合病院	総合病院精神有床	0.0	2	0	0.0	1	0																		
長崎県対馬病院	総合病院精神有床	0.0	4	0	0.3	4	1	0.0	4	0	0.0	4	0	0	1	0	0	1	0	0	1	0	0	1	0
大分県立病院	総合病院精神有床	0.0	2	0	0.0	4	0	0.5	4	2	0.3	4	1	0	1	0	0	1	0	1	1	1	0	1	0
宮崎県立宮崎病院	総合病院精神有床	0.8	4	3	0.0	4	0	1.3	3	4	0.0	4	0	0	1	0	0	1	0	0	1	0	0	1	0
沖縄県立宮古病院	総合病院精神有床	0.7	3	2	0.8	4	3	0.8	4	3	0.5	4	2	0	1	0	0	1	0	1	1	1	1	1	1
青森県立つくしが丘病院	精神科単科										0.0	3	0	0	1	0	0	1	0	0	1	0	0	1	0
岩手県立南光病院	精神科単科	1.0	2	2	1.0	3	3	1.0	4	4	0.0	4	0	0	1	0	0	1	0	0	1	0	0	1	0
宮城県立精神医療センター	精神科単科	0.0	4	0	0.0	4	0	0.0	4	0	0.3	4	1	0	1	0	0	1	0	0	1	0	1	1	1
山形県立こころの医療センター	精神科単科	0.0	3	0																					
茨城県立こころの医療センター	精神科単科	4.5	4	18	7.8	4	31	7.3	4	29	8.8	4	35	8	1	8	12	1	12	8	1	8	7	1	7
栃木県立岡本台病院	精神科単科				1.3	4	5	2.8	4	11	0.8	4	3	1	1	1	0	1	0	1	1	1	1	1	1
埼玉県立精神医療センター	精神科単科	18.7	3	56	16.3	4	65	17.0	3	51	16.0	1	16									16	1	16	
山梨県立北病院	精神科単科	0.3	4	1	0.0	4	0	0.0	4	0	0.8	4	3	1	1	1	0	1	0	1	1	1	1	1	1
静岡県立こころの医療センター	精神科単科	0.5	4	2	0.8	4	3				0.5	4	2	1	1	1	0	1	0	1	1	1	0	1	0
新潟県立精神医療センター	精神科単科	0.0	4	0	0.0	3	0																		
石川県立こころの病院	精神科単科	0.0	3	0	0.0	4	0	0.0	4	0	0.0	4	0	0	1	0	0	1	0	0	1	0	0	1	0
長野県立こころの医療センター駒ヶ根	精神科単科	0.8	4	3	1.0	4	4	0.3	4	1	0.8	4	3	0	1	0	2	1	2	0	1	0	1	1	1
愛知県精神医療センター	精神科単科				2.3	3	7																		
三重県立こころの医療センター	精神科単科	0.5	4	2	0.5	4	2	0.3	4	1	1.0	4	4	1	1	1	1	1	1	1	1	1	1	1	1
京都府立洛南病院	精神科単科	2.8	4	11	1.5	4	6	2.3	4	9	4.3	4	17	2	1	2	3	1	3	6	1	6	6	1	6
大阪府立精神医療センター	精神科単科	17.0	4	68	15.3	4	61																		
兵庫県立ひょうごこころの医療センター	精神科単科	1.0	4	4	0.3	4	1	0.5	4	2	0.0	4	0	0	1	0	0	1	0	0	1	0	0	1	0
鳥根県立こころの医療センター	精神科単科	0.0	4	0	0.3	4	1	0.3	4	1	0.0	4	0	0	1	0	0	1	0	0	1	0	0	1	0
岡山県精神科医療センター	精神科単科	5.5	4	22	5.3	4	21	5.7	3	17	4.8	4	19	3	1	3	4	1	4	6	1	6	6	1	6
山口県立こころの医療センター	精神科単科	0.5	4	2	0.8	4	3	0.5	4	2	0.0	3	0	0	1	0	0	1	0	0	1	0	0	1	0
香川県立丸亀病院	精神科単科	0.3	4	1	0.5	4	2	0.0	4	0	0.0	4	0	0	1	0	0	1	0	0	1	0	0	1	0
福岡県立精神医療センター太宰府病院	精神科単科	6.3	4	25	0.3	4	1	1.3	4	5	1.5	4	6	2	1	2	1	1	1	1	1	1	2	1	2
長崎県精神医療センター	精神科単科	0.0	4	0	0.3	3	1	0.0	3	0															