

精神16

クリニカルパス使用率(患者数)【精神科再掲】

$$\text{クリニカルパス使用率(患者数)【精神科再掲】} = \frac{\text{パス新規適用患者数}}{\text{新入院患者数}}$$

クリニカルパス使用率
(患者数)【精神科再掲】
とは

パスとは良質な医療を効率的、かつ安全、適正に提供するための手段として開発された診療計画表をいいます。(厚生労働省WEBより抜粋)。入院患者さんに対し、パスが適応された割合を表しています。

指標の説明

主な診療に先だって計画が行われるため、患者さんは事前の説明が受けやすくなります。しかし、まれな疾患や病状などではあらかじめ計画を立てることが出来ないためパスを利用することは困難です。このような疾患を多く診療している医療機関は使用率が低くなる場合があります。また、重症患者さんが多い病院も病状が一定でないため使用率が低くなる場合があります。より高い値を目指しています。

計算について

参考としたガイドライン等	なし
データ除外	なし
補正などの計算方法	なし
データ基準日	2023年4月25日

考察

データ登録病院数が減少している。精神科医療の特性からクリニカルパスの適用となるものが少なく、全体的に使用率は低い。パスを全く使用していない病院もあるが、診療内容によるものと思われる。

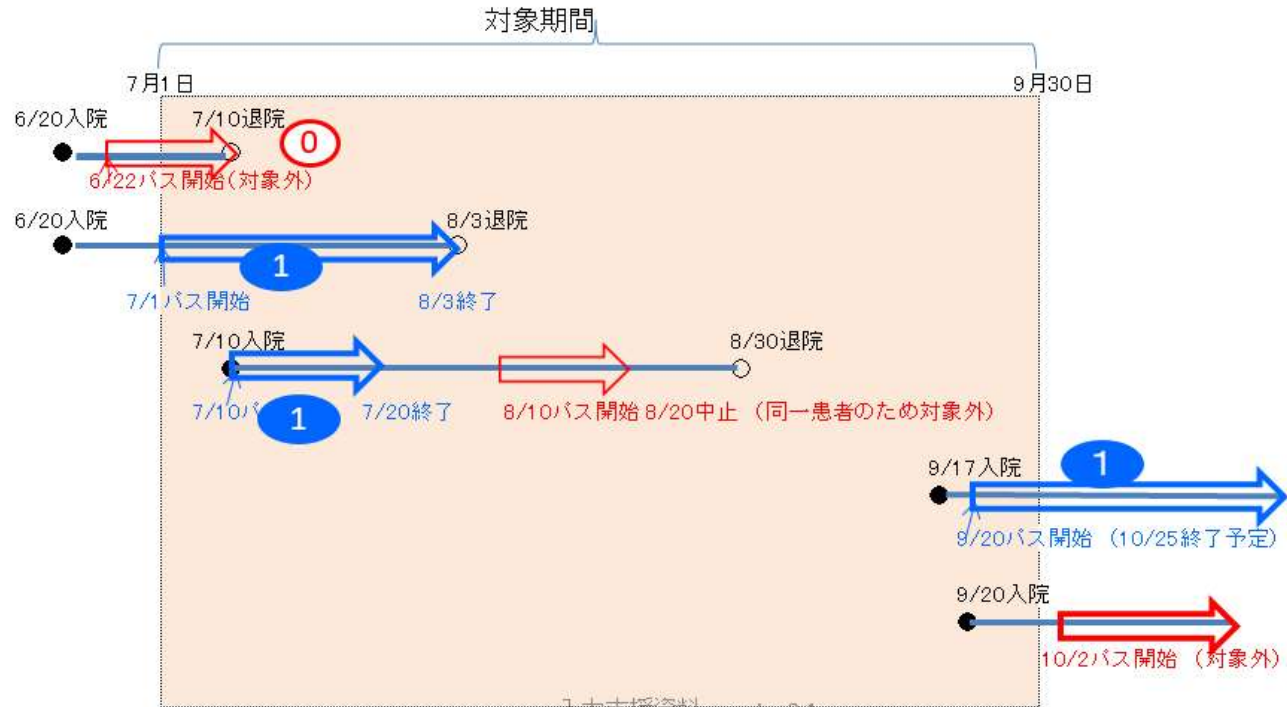
具体例

193: パス新規適用患者数

194: パス新規適用患者数【精神科再掲】

調査期間に開始されたパス数をカウントする。
 同一患者同一入院期間は最初の1回のみカウントする。
 下図では、青数字合計の 3 となる。

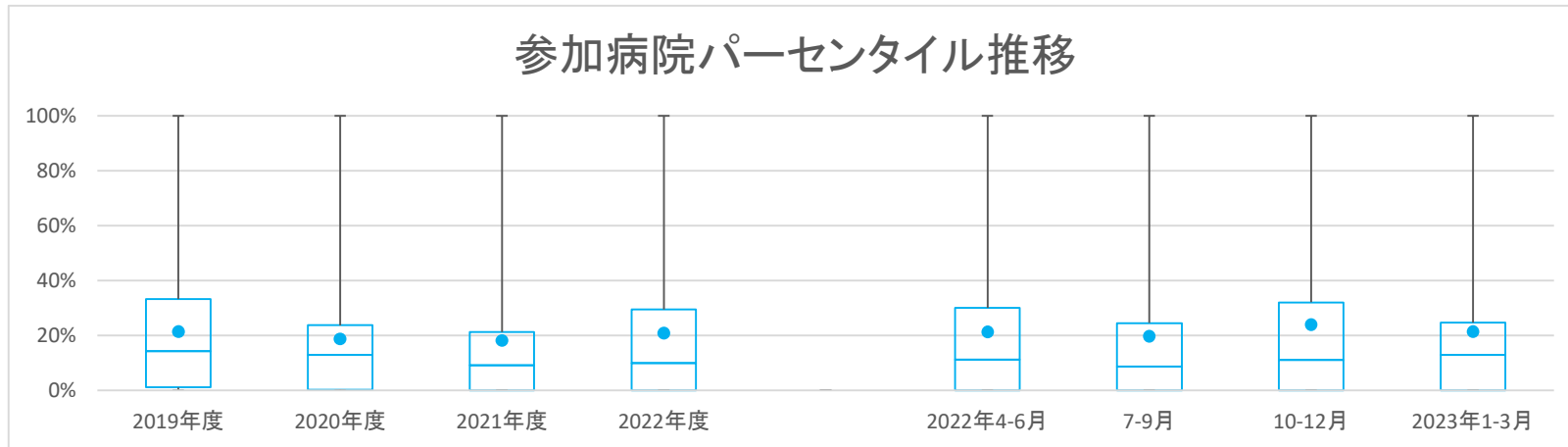
補足説明図



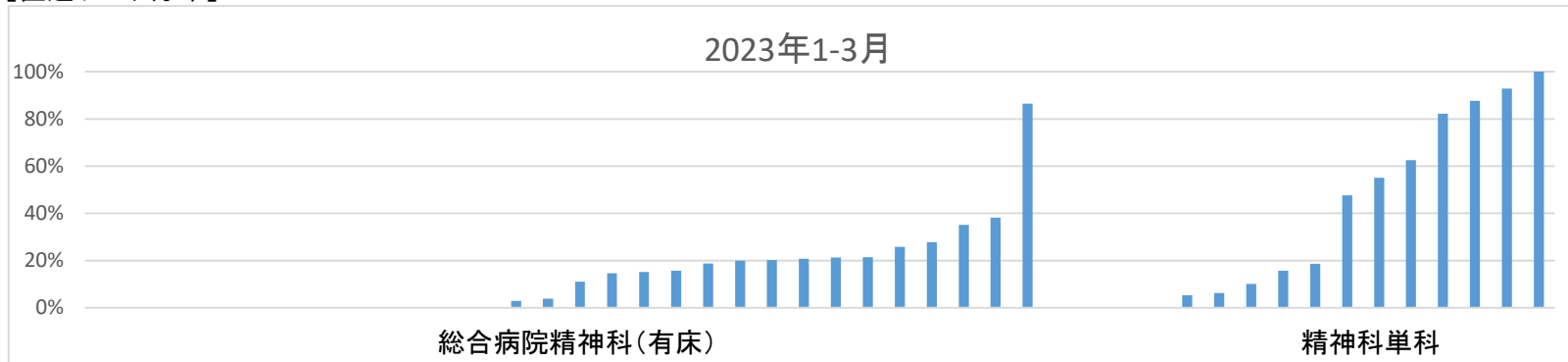
精神16 クリニカルパス使用率(患者数)【精神科再掲】

データのまとめ	対象病院群 調査期間	総合病院精神科有床、精神科単科				2022年4-6月	7-9月	10-12月	2023年1-3月
		2019年度	2020年度	2021年度	2022年度				
	データ登録病院数	52	55	57	52	49	49	47	46
	分母合計	21217	17581	19495	17842	4977	4203	4318	4344
	75パーセンタイル	33.2%	23.7%	21.2%	29.5%	30.0%	24.5%	32.1%	24.7%
	中央値	14.3%	13.0%	9.1%	10.0%	11.2%	8.7%	11.1%	12.9%
	25パーセンタイル	1.1%	0.3%	0.0%	0.0%	0.0%	0.0%	0.0%	0.0%
	平均値	21.4%	18.8%	18.2%	20.9%	21.3%	19.7%	24.0%	21.4%
	平均値(0を除く)	27.8%	25.2%	26.6%	31.9%	32.7%	30.2%	37.5%	33.9%

【時系列】●は平均値、他は上方から最大値、75パーセンタイル値、中央値、25パーセンタイル値、最小値 (2014年7月開始)



【直近データ分布】



医療の質の評価・公表等推進事業

精神16

クリニカルパス使用率(患者数)【精神科再掲】

(空白):該当なし、有効な登録数値なし、結果数値表示対象外 (*):全体集計より除外

病院名	標榜	2019年度			2020年度			2021年度			2022年度			2022年4-6月			7-9月			10-12月			2023年1-3月		
		* 指標値	分母	分子	* 指標値	分母	分子	* 指標値	分母	分子	* 指標値	分母	分子	* 指標値	分母	分子	* 指標値	分母	分子	* 指標値	分母	分子	* 指標値	分母	分子
市立旭川病院	総合病院精神有床	16.2%	681	110	21.0%	668	140	13.9%	577	80	20.1%	412	83	19.7%	132	26	20.0%	100	20	25.3%	91	23	15.7%	89	14
小樽市立病院	総合病院精神有床				58.7%	121	71	57.2%	159	91	19.8%	177	35	28.0%	50	14	15.0%	40	6	19.6%	46	9	14.6%	41	6
市立釧路総合病院	総合病院精神有床	4.6%	285	13	0.5%	193	1	0.0%	178	0	0.0%	145	0	0.0%	41	0	0.0%	35	0	0.0%	39	0	0.0%	30	0
砂川市立病院	総合病院精神有床	13.0%	424	55	13.3%	368	49	10.7%	366	39	9.7%	237	23	4.3%	92	4	9.8%	51	5	11.1%	54	6	20.0%	40	8
名寄市立総合病院	総合病院精神有床	0.0%	282	0	0.0%	260	0	0.0%	253	0	0.0%	237	0	0.0%	59	0	0.0%	57	0	0.0%	64	0	0.0%	57	0
つがる総合病院	総合病院精神有床	0.0%	146	0	0.0%	157	0	0.0%	85	0	0.0%	126	0	0.0%	41	0	0.0%	48	0	0.0%	37	0			
十和田市立中央病院	総合病院精神有床	0.0%	156	0	0.0%	150	0	1.3%	152	2	0.6%	156	1	0.0%	51	0	2.9%	34	1	0.0%	30	0	0.0%	41	0
八戸市立市民病院	総合病院精神有床	0.0%	151	0	0.0%	106	0	1.3%	152	2	0.0%	170	0				0.0%	60	0	0.0%	58	0	0.0%	52	0
岩手県立大船渡病院	総合病院精神有床				5.1%	39	2	0.0%	44	0	0.0%	47	0	0.0%	10	0	0.0%	10	0	0.0%	8	0	0.0%	19	0
秋田県立リハビリテーション・精神医療センター	総合病院精神有床	0.6%	632	4	1.0%	618	6	0.3%	615	2	1.7%	530	9	1.5%	136	2	1.3%	153	2	0.0%	111	0	3.8%	130	5
市立秋田総合病院	総合病院精神有床	14.2%	183	26	13.0%	169	22	9.1%	165	15	7.0%	157	11	11.4%	44	5	8.3%	36	3	4.8%	42	2	2.9%	35	1
大館市立総合病院	総合病院精神有床	0.0%	202	0	0.0%	175	0	0.0%	165	0	0.0%	169	0	0.0%	48	0	0.0%	47	0	0.0%	33	0	0.0%	41	0
さいたま市立病院	総合病院精神有床	27.8%	18	5	11.6%	95	11	16.1%	137	22	21.1%	142	30	19.4%	36	7	17.9%	39	7	22.2%	36	8	25.8%	31	8
国保旭中央病院	総合病院精神有床	29.0%	231	67	23.1%	199	46	47.0%	164	77	83.5%	182	152	83.3%	60	50	83.0%	47	39	81.6%	38	31	86.5%	37	32
東京都健康長寿医療センター	総合病院精神有床	25.1%	291	73	14.4%	202	29	5.6%	233	13	3.0%	230	7	5.0%	60	3	4.8%	63	3	2.3%	43	1	0.0%	64	0
青梅市立総合病院	総合病院精神有床	6.7%	282	19	20.9%	129	27	17.5%	200	35	22.4%	170	38	21.3%	61	13	33.3%	36	12	22.2%	27	6	15.2%	46	7
川崎市立川崎病院	総合病院精神有床	11.4%	176	20	15.0%	200	30	21.6%	194	42	28.9%	187	54	30.4%	56	17	32.6%	43	14	31.7%	41	13	21.3%	47	10
菊川市立総合病院	総合病院精神有床	33.9%	239	81	36.2%	213	77	30.1%	186	56	26.8%	205	55	27.5%	51	14	24.5%	53	13	35.6%	45	16	21.4%	56	12
市立砺波総合病院	総合病院精神有床	3.4%	119	4																					
富山市立富山市民病院	総合病院精神有床	17.3%	243	42	4.3%	139	6	14.4%	215	31															
公立松任石川中央病院	総合病院精神有床	0.0%	112	0	0.0%	116	0	0.0%	86	0	0.0%	120	0	0.0%	39	0	0.0%	30	0	0.0%	28	0	0.0%	23	0
福井県立病院	総合病院精神有床	38.3%	514	197	34.5%	472	163	30.5%	512	156	32.0%	556	178	30.1%	136	41	35.8%	123	44	34.7%	150	52	27.9%	147	41
杉田玄白記念公立小浜病院	総合病院精神有床	0.0%	124	0	0.0%	96	0	0.0%	124	0	0.0%	155	0	0.0%	27	0	0.0%	39	0	0.0%	36	0	0.0%	53	0
岐阜市民病院	総合病院精神有床	0.0%	164	0	5.4%	258	14	1.5%	264	4	0.0%	251	0	0.0%	79	0	0.0%	67	0	0.0%	53	0	0.0%	52	0
大阪急性期・総合医療センター	総合病院精神有床	13.5%	326	44	16.0%	250	40	7.2%	208	15	41.7%	12	5	66.7%	6	4	16.7%	6	1						
大阪市立総合医療センター	総合病院精神有床	36.2%	315	114	35.6%	292	104	36.1%	249	90	34.9%	318	111	34.5%	87	30	34.6%	81	28	32.4%	74	24	38.2%	76	29
兵庫県立淡路医療センター	総合病院精神有床							0.0%	101	0	0.0%	110	0	0.0%	23	0	0.0%	35	0	0.0%	26	0	0.0%	26	0
奈良県総合医療センター	総合病院精神有床	0.0%	87	0	0.0%	74	0	0.0%	76	0	0.0%	34	0	0.0%	17	0	0.0%	17	0						
島根県立中央病院	総合病院精神有床	21.8%	170	37	13.8%	196	27	17.3%	179	31	18.9%	206	39	11.9%	59	7	23.8%	42	10	21.2%	52	11	20.8%	53	11
県立広島病院	総合病院精神有床	1.8%	171	3	1.2%	82	1	3.9%	51	2	0.0%	17	0	0.0%	13	0	0.0%	4	0						
広島市立広島市民病院	総合病院精神有床	11.3%	71	8	19.1%	68	13	16.1%	317	51	19.1%	288	55	15.9%	69	11	22.9%	83	19	18.2%	77	14	18.6%	59	11
安芸太田病院	総合病院精神有床							0.0%	14	0	0.0%	2	0	0.0%	2	0									
徳島県立中央病院	総合病院精神有床	2.3%	216	5	0.8%	240	2	10.5%	256	27	18.1%	304	55	11.2%	107	12	21.4%	56	12	23.9%	67	16	20.3%	74	15
高知県立あき総合病院	総合病院精神有床	41.9%	31	13	14.3%	35	5	0.0%	17	0															
長崎県対馬病院	総合病院精神有床				0.0%	91	0	0.0%	100	0	0.0%	82	0	0.0%	17	0	0.0%	18	0	0.0%	22	0	0.0%	25	0
大分県立病院	総合病院精神有床				0.0%	60	0	0.0%	225	0	0.0%	187	0	0.0%	56	0	0.0%	56	0	0.0%	41	0	0.0%	34	0
宮崎県立宮崎病院	総合病院精神有床	17.3%	185	32	6.0%	133	8	6.9%	159	11	6.5%	169	11	4.8%	42	2	8.7%	46	4	2.2%	45	1	11.1%	36	4
沖縄県立宮古病院	総合病院精神有床	0.0%	105	0	2.4%	83	2	14.7%	116	17	55.6%	124	69	47.2%	36	17	64.0%	25	16	88.5%	26	23	35.1%	37	13
岩手県立南光病院	精神科単科	20.1%	443	89	24.2%	388	94	14.7%	435	64	17.6%	363	64	19.1%	89	17	11.1%	90	10	24.2%	95	23	15.7%	89	14
宮城県立精神医療センター	精神科単科	0.0%	498	0	0.0%	536	0	0.0%	552	0	0.0%	119	0										0.0%	119	0
山形県立こころの医療センター	精神科単科	36.6%	541	198	42.6%	378	161																		
茨城県立こころの医療センター	精神科単科	14.4%	841	121	8.9%	902	80	16.3%	779	127	1.2%	733	9	4.3%	208	9	0.0%	173	0	0.0%	175	0	0.0%	177	0
栃木県立岡本台病院	精神科単科							0.0%	109	0															
埼玉県立精神医療センター	精神科単科	40.8%	655	267	33.0%	449	148	35.0%	629	220	34.0%	515	175	30.0%	190	57	37.1%	159	59	35.5%	166	59			
東京都立松沢病院	精神科単科	92.7%	2779	2576	92.2%	2289	2111	69.0%	1833	1265	93.5%	2475	2315	93.1%	651	606	93.4%	670	626	100.0%	583	583	87.6%	571	500
山梨県立北病院	精神科単科	0.0%	203	0	0.0%	821	0	0.0%	620	0	0.0%	781	0	0.0%	224	0	0.0%	195	0	0.0%	196	0	0.0%	166	0
静岡県立こころの医療センター	精神科単科	15.8%	480	76	17.1%	432	74	15.5%	444	69															
新潟県立精神医療センター	精神科単科	1.2%	244	3	0.0%	216	0	0.0%	134	0															
石川県立こころの病院	精神科単科	100.0%	465	465	100.0%	320	320	100.0%	417	417	100.0%	411	411	100.0%	110	110	100.0%	86	86	100.0%	101	101	100.0%	114	114
長野県立こころの医療センター駒ヶ根	精神科単科	71.7%	513	368	76.7%	519	398	79.6%	501	399	82.0%	505	414	72.5%	142	103	78.0%	118	92	85.7%	119	102	92.9%	126	117
三重県立こころの医療センター	精神科単科	14.6%	562	82	21.1%	394	83	13.9%	532	74	10.3%	467	48	8.8%	137	12	13.0%	115	15	9.5%	105	10	10.0%	110	11
京都府立洛南病院	精神科単科	33.0%	824	272	25.5%	686	175	21.2%	664	141	31.3%	626	196	38.5%	174	67	19.3%	140	27	16.2%	148	24	47.6%	164	78
大阪精神医療センター	精神科単科	4.7%	1135	53	5.3%	1177	62	4.9%	1172	57															
兵庫県立ひょうごこころの医療センター	精神科単科																								