

精神01

入院患者満足度【精神科再掲】

$$\text{入院患者満足度【精神科再掲】} = \frac{\text{満足のいく治療を受けたと回答した入院患者数}}{\text{患者満足度の有効回答数(入院)}}$$

入院患者満足度【精神科再掲】とは 入院中または退院時にアンケートなどで診療について満足しているかどうかを患者さんにお聞きし、集計します。

指標の説明 今回の事業では、患者さんご本人からの回答に限っています。
治療のためやむを得ず入院する場合(措置入院や緊急措置入院を含む)には、満足度が低くなる場合があります。調査は概ね年に1回のため、今回の調査期間に実施している病院のみが表示されます。
より高い値を目指しています。


計算について	参考としたガイドライン等	なし
	データ除外	なし
	補正などの計算方法	なし
	データ基準日	2022年4月25日

考察 施設数が25と少なく、調査対象の母数も極端に少ない施設がある。2020年度のデータ登録は27施設となっている。

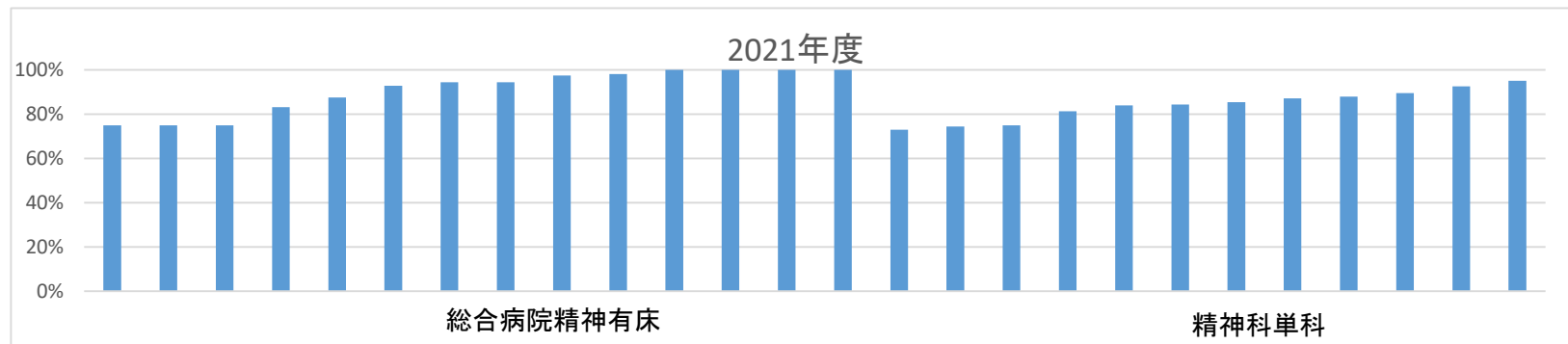
精神01 入院患者満足度【精神科再掲】

データのまとめ	対象病院群	総合病院精神科有床、精神科単科			
	調査期間	2018年度	2019年度	2020年度	2021年度
データ登録病院数		33	31	27	25
分母合計		4562	4816	3572	4515
75パーセンタイル		96.2%	99.6%	99.4%	95.1%
中央値		86.4%	89.8%	89.7%	87.5%
25パーセンタイル		77.2%	79.0%	83.0%	81.3%
平均値		85.1%	87.8%	89.0%	87.5%
平均値(0を除く)		85.1%	87.8%	89.0%	87.5%

【時系列】 ●は平均値、他は上方から最大値、75パーセンタイル値、中央値、25パーセンタイル値、最小値 (2014年7月開始)



【直近データ分布】



精神01

入院患者満足度【精神科再掲】
 (空白):該当なし、有効な登録数値なし、結果数値表示対象外
 2018年度 2019年度 2020年度 (*)全体集計より除外

病院名	精神科	2018年度			2019年度			2020年度			2021年度			2022年度			2023年度		
		* 指標値	分母	分子	* 指標値	分母	分子	* 指標値	分母	分子	* 指標値	分母	分子	* 指標値	分母	分子	* 指標値	分母	分子
市立札幌病院	総合病院精神科																		
市立旭川病院	総合病院精神科	85.7%	14	12	66.7%	12	8	100.0%	4	4	75.0%	4	3						
市立釧路総合病院	総合病院精神科	100.0%	5	5	100.0%	2	2												
砂川市立病院	総合病院精神科																		
名寄市立総合病院	総合病院精神科	87.9%	33	29	83.3%	24	20	88.9%	36	32	100.0%	12	12						
市立室蘭総合病院	総合病院精神科																		
つがる総合病院	総合病院精神科	100.0%	12	12				100.0%	10	10									
十和田市立中央病院	総合病院精神科							100.0%	3	3									
八戸市立市民病院	総合病院精神科				100.0%	7	7												
岩手県立大船渡病院	総合病院精神科	66.7%	3	2															
秋田県立リハビリテーション・精神医療センター	総合病院精神科	96.2%	340	327	96.6%	349	337	95.8%	289	277	97.5%	316	308						
市立秋田総合病院	総合病院精神科	73.3%	15	11	92.3%	13	12	92.9%	14	13	100.0%	10	10						
大館市立総合病院	総合病院精神科							100.0%	13	13	92.9%	14	13						
千葉市立青葉病院	総合病院精神科																		
国保旭中央病院	総合病院精神科	100.0%	9	9	100.0%	13	13	100.0%	7	7	87.5%	8	7						
東京都健康長寿医療センター	総合病院精神科	100.0%	184	184	98.7%	156	154	98.9%	88	87	98.1%	104	102						
青梅市立総合病院	総合病院精神科	100.0%	6	6	100.0%	5	5												
川崎市立川崎病院	総合病院精神科				99.2%	396	393												
菊川市立総合病院	総合病院精神科	93.8%	32	30	87.5%	8	7	96.3%	27	26	100.0%	16	16						
富山県立中央病院	総合病院精神科	81.1%	53	43															
市立砺波総合病院	総合病院精神科	80.0%	5	4	100.0%	5	5												
公立松任石川中央病院	総合病院精神科	100.0%	2	2	100.0%	10	10												
福井県立病院	総合病院精神科										83.1%	77	64						
杉田女白記念公立小浜病院	総合病院精神科	88.9%	27	24	76.9%	39	30	78.1%	32	25	75.0%	32	24						
岐阜県立多治見病院	総合病院精神科																		
大阪急性期・総合医療センター	総合病院精神科							85.7%	7	6	100.0%	4	4						
大阪市立総合医療センター	総合病院精神科																		
島根県立中央病院	総合病院精神科	80.0%	5	4	100.0%	4	4	100.0%	9	9	94.4%	18	17						
隠岐広域連立隠岐病院	総合病院精神科																		
県立広島病院	総合病院精神科	100.0%	1	1	100.0%	1	1	100.0%	1	1									
広島市立広島市民病院	総合病院精神科																		
長崎県対馬病院	総合病院精神科							75.0%	4	3	75.0%	4	3						
岩手県立南光病院	精神科単科	71.4%	49	35	73.4%	79	58												
宮城県立精神医療センター	精神科単科	59.6%	151	90	63.6%	132	84	65.0%	123	80									
山形県立こころの医療センター	精神科単科	97.4%	39	38	81.3%	32	26	84.2%	38	32									
茨城県立こころの医療センター	精神科単科																		
栃木県立岡本台病院	精神科単科										81.3%	64	52						
埼玉県立精神医療センター	精神科単科	51.4%	72	37	80.2%	222	178				84.0%	1454	1221						
千葉県精神科医療センター	精神科単科																		
東京都立松沢病院	精神科単科	84.1%	2269	1909	87.0%	2140	1862	85.7%	1700	1457	87.1%	1310	1141						
神奈川県立精神医療センター	精神科単科																		
新潟県立精神医療センター	精神科単科	76.6%	64	49	74.2%	62	46	78.2%	55	43	75.0%	40	30						
石川県立こころの病院	精神科単科	69.0%	116	80	65.7%	143	94												
長野県立こころの医療センター駒ヶ根	精神科単科	88.5%	78	69	77.8%	72	56	89.7%	68	61	85.4%	48	41						
三重県立こころの医療センター	精神科単科	86.4%	22	19	86.1%	36	31	72.9%	107	78	74.5%	94	70						
大阪精神医療センター	精神科単科	86.3%	51	44	89.8%	59	53	89.7%	68	61	89.5%	57	51						
兵庫県立ひょうごこころの医療センター	精神科単科																		
島根県立こころの医療センター	精神科単科	67.1%	82	55				78.6%	196	154	72.9%	170	124						
岡山県精神科医療センター	精神科単科	94.3%	35	33	92.0%	25	23	90.5%	21	19	92.6%	27	25						
山口県立こころの医療センター	精神科単科	92.2%	179	165	92.9%	182	169	88.1%	168	148	95.1%	183	174						
香川県立丸亀病院	精神科単科	86.4%	22	19	96.0%	25	24												
福岡県立精神医療センター太宰府病院	精神科単科	85.6%	508	435	88.0%	492	433	88.0%	418	368	87.9%	379	333						
長崎県精神医療センター	精神科単科	77.2%	79	61	73.2%	71	52	81.8%	66	54	84.3%	70	59						

精神02

入院患者満足度(看護)【精神科再掲】

$$\text{入院患者満足度(看護)【精神科再掲】} = \frac{\text{満足のいく看護を受けたと回答した入院患者数}}{\text{患者満足度の有効回答数(看護)}}$$

入院患者満足度(看護)【精神科再掲】とは 入院中または退院時にアンケートなどで看護について満足しているかどうかを患者さんにお聞きし、集計します。

指標の説明 今回の事業では、患者さんご本人からの回答に限っています。
治療のためやむを得ず入院する場合(措置入院や緊急措置入院を含む)には、満足度が低くなる場合があります。調査は概ね年に1回のため、今回の調査期間に実施している病院のみが表示されます。
より高い値を目指しています。

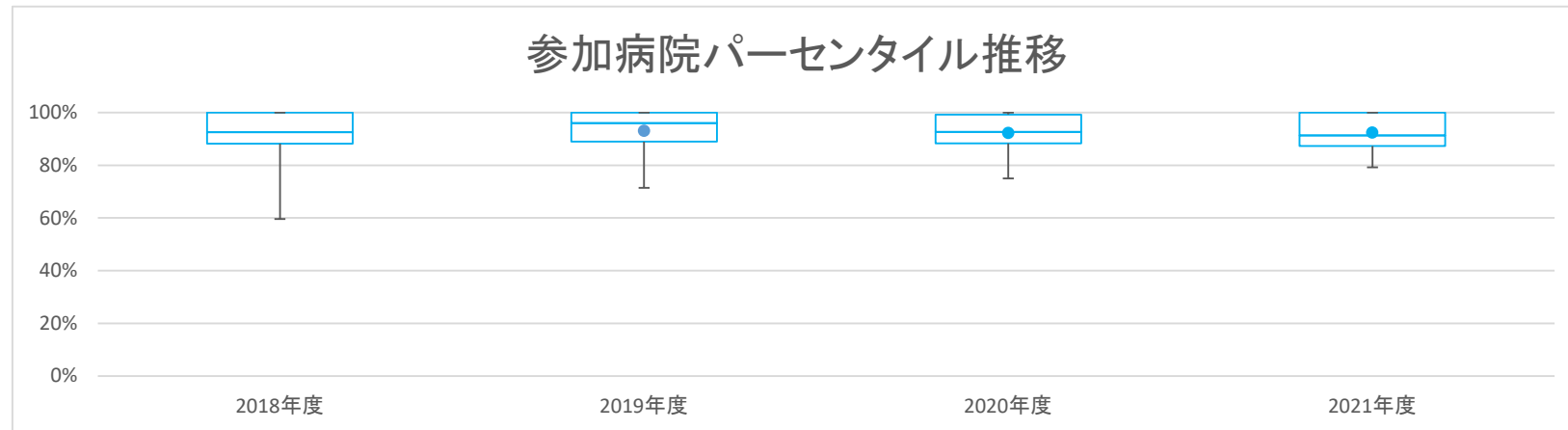
計算について	参考としたガイドライン等	なし
	データ除外	なし
	補正などの計算方法	なし
	データ基準日	2022年4月25日

考察 施設数が25と少なく、対象の母数が少ない施設がある。

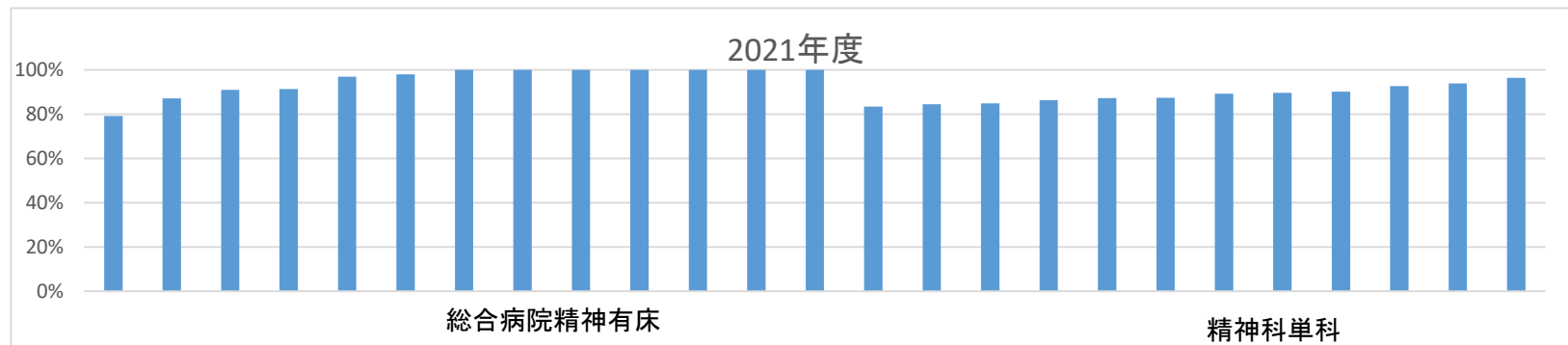
精神02 入院患者満足度(看護)【精神科再掲】

データのまとめ	対象病院群	総合病院精神科有床、精神科単科			
	調査期間	2018年度	2019年度	2020年度	2021年度
データ登録病院数		30	29	26	25
分母合計		4240	4437	3580	3842
75パーセンタイル		100.0%	100.0%	99.3%	100.0%
中央値		92.5%	96.0%	92.6%	91.3%
25パーセンタイル		88.2%	88.9%	88.3%	87.3%
平均値		91.8%	93.0%	92.3%	92.4%
平均値(0を除く)		91.8%	93.0%	92.3%	92.4%

【時系列】 ●は平均値、他は上方から最大値、75パーセンタイル値、中央値、25パーセンタイル値、最小値 (2016年4月開始)



【直近データ分布】



精神02

入院患者満足度(看護)【精神科再掲】

(空白):該当なし、有効な登録数値なし、結果数値表示対象外 (*):全体集計より除外

病院名	精神科単科	2018年度			2019年度			2020年度			2021年度			2021年4-6月			7-9月			10-12月			2022年1-3月				
		* 指標値	分母	分子	* 指標値	分母	分子	* 指標値	分母	分子	* 指標値	分母	分子	* 指標値	分母	分子	* 指標値	分母	分子	* 指標値	分母	分子	* 指標値	分母	分子		
市立釧路総合病院	総合病院精神科	100.0%	6	6	100.0%	1	1																				
砂川市立病院	総合病院精神科																										
名寄市立総合病院	総合病院精神科	86.4%	44	38	94.1%	34	32	88.9%	36	32	100.0%	16	16														
市立室蘭総合病院	総合病院精神科																										
つがる総合病院	総合病院精神科							100.0%	10	10																	
十和田市立中央病院	総合病院精神科							100.0%	3	3																	
八戸市立市民病院	総合病院精神科				100.0%	8	8																				
岩手県立大船渡病院	総合病院精神科	100.0%	4	4																							
秋田県立リハビリテーション・精神医療センター	総合病院精神科	98.4%	385	379	98.2%	379	372	97.1%	344	334	97.9%	337	330														
市立秋田総合病院	総合病院精神科	87.5%	8	7	100.0%	7	7	100.0%	6	6	100.0%	3	3														
大館市立総合病院	総合病院精神科							100.0%	11	11	100.0%	11	11														
千葉県立青葉病院	総合病院精神科																										
国保旭中央病院	総合病院精神科	100.0%	8	8	100.0%	15	15	100.0%	8	8	90.9%	11	10														
東京都健康長寿医療センター	総合病院精神科	97.7%	175	171	98.7%	155	153	100.0%	55	55	96.9%	97	94														
青梅市立総合病院	総合病院精神科	100.0%	6	6	100.0%	5	5																				
川崎市立川崎病院	総合病院精神科				99.0%	397	393																				
菊川市立総合病院	総合病院精神科				100.0%	6	6	93.5%	31	29	100.0%	16	16														
富山県立中央病院	総合病院精神科	88.0%	50	44																							
市立砺波総合病院	総合病院精神科	87.5%	8	7	80.0%	5	4																				
公立松任石川中央病院	総合病院精神科	100.0%	3	3	100.0%	10	10																				
福井県立病院	総合病院精神科										79.2%	77	61														
杉田玄白記念小浜病院	総合病院精神科	100.0%	28	28	82.1%	39	32	87.5%	32	28	87.1%	31	27														
岐阜県立多治見病院	総合病院精神科																										
大阪急性期・総合医療センター	総合病院精神科							85.7%	7	6	100.0%	4	4														
兵庫県立淡路医療センター	総合病院精神科	92.9%	98	91																							
島根県立中央病院	総合病院精神科	100.0%	3	3	100.0%	3	3	100.0%	9	9	100.0%	20	20														
県立広島病院	総合病院精神科	100.0%	1	1	100.0%	1	1																				
広島市立広島市民病院	総合病院精神科	92.0%	25	23	96.0%	25	24	95.2%	21	20	91.3%	23	21														
長崎県対馬病院	総合病院精神科							75.0%	4	3	100.0%	4	4														
岩手県立南光病院	精神科単科	71.7%	60	43	71.4%	56	40																				
宮城県立精神医療センター	精神科単科	59.6%	151	90	86.2%	145	125	90.5%	126	114																	
山形県立こころの医療センター	精神科単科	97.5%	40	39	91.2%	34	31	95.0%	40	38																	
栃木県立岡本台病院	精神科単科										87.3%	63	55														
埼玉県立精神医療センター	精神科単科	97.9%	94	92	83.3%	228	190				83.4%	829	691														
東京都立松沢病院	精神科単科	94.7%	1955	1852	95.0%	1875	1782	89.7%	1701	1525	92.7%	1307	1212														
神奈川県立精神医療センター	精神科単科																										
新潟県立精神医療センター	精神科単科	88.9%	54	48	76.9%	52	40	88.9%	45	40	84.8%	33	28														
長野県立こころの医療センター駒ヶ根	精神科単科	91.7%	84	77	93.7%	79	74	94.1%	68	64	93.9%	49	46														
三重県立こころの医療センター	精神科単科	88.9%	9	8	97.0%	33	32	84.8%	79	67	86.4%	66	57														
大阪精神医療センター	精神科単科	92.2%	51	47	89.8%	59	53	93.9%	66	62	90.2%	61	55														
島根県立こころの医療センター	精神科単科	81.2%	85	69				82.9%	210	174	84.5%	194	164														
岡山県精神科医療センター	精神科単科	100.0%	35	35	100.0%	25	25	91.7%	24	22	89.7%	29	26														
山口県立こころの医療センター	精神科単科	92.2%	179	165	92.9%	182	169	88.1%	168	148	96.4%	83	80														
福岡県立精神医療センター太宰府病院	精神科単科	89.1%	512	456	88.9%	497	442	87.6%	421	369	89.3%	383	342														
長崎県精神医療センター	精神科単科	78.5%	79	62	82.9%	82	68	89.1%	55	49	87.4%	95	83														

精神03

紹介率【精神科再掲】

$$\text{紹介率【精神科再掲】} = \frac{\text{紹介初診患者数} + \text{初診救急患者数}}{\text{初診患者数}}$$

紹介率【精神科再掲】とは 病院に初診で来る患者さんに対して、紹介受診、救急受診する患者さんの割合を表します。

指標の説明

数値が高い場合には、直接初診する患者さんより地域医療機関等からの紹介や救急来院が目立つことを示しています。地域にもともと医療機関が少ない場合（島しょ部、過疎地域を担当している病院など）、地域住民の健康管理を直接担っている場合には、まっすぐ病院を受診されるため率が低くなります。自治体病院は地域の医療機関等からの紹介患者さんの診療をしています。より高い値を目指しています。

計算について

参考としたガイドライン等	なし
データ除外	なし
補正などの計算方法	なし
データ基準日	2022年4月25日

考察

若干の変動はあるが、大きくは動いていない。施設間の差もある。分母が明らかに少ないと考えられる施設もある。

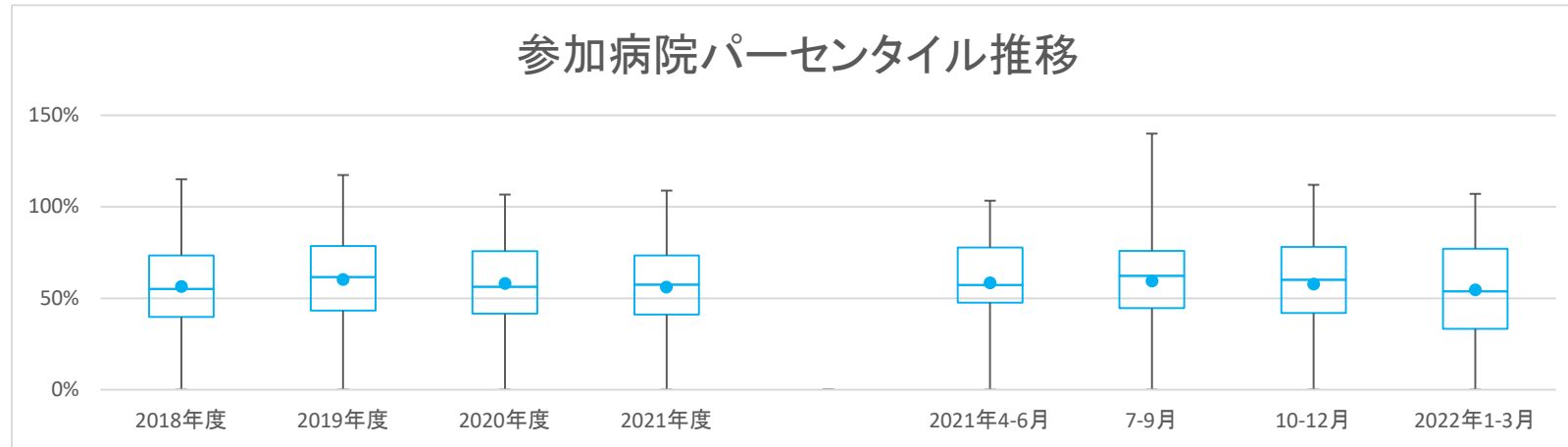
精神03

紹介率【精神科再掲】

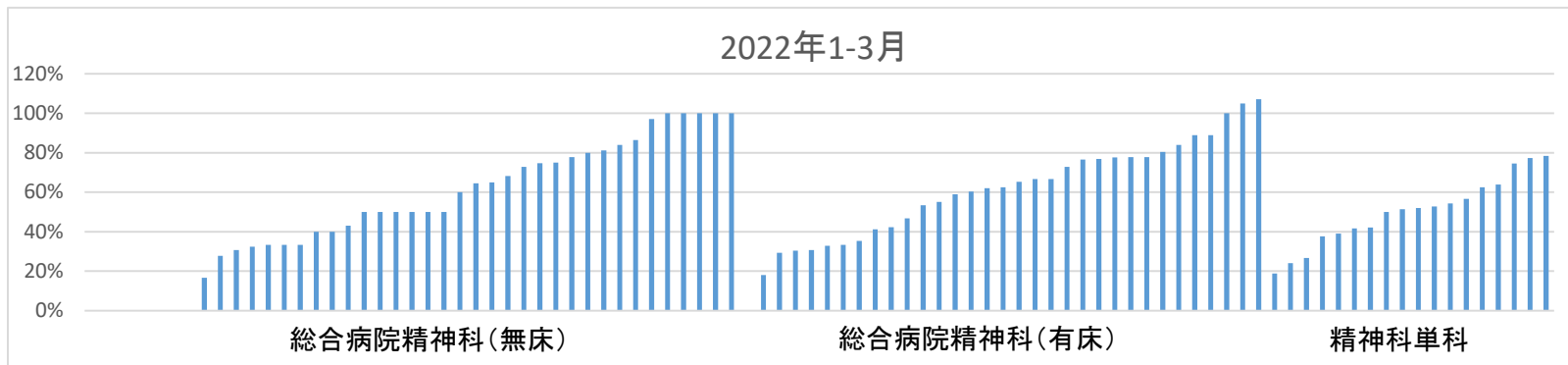
対象病院群 総合病院精神科無床、総合病院精神科有床、精神科単科

データのまとめ	調査期間	2018年度	2019年度	2020年度	2021年度	2021年4-6月	7-9月	10-12月	2022年1-3月
データ登録病院数		95	94	101	103	97	97	97	92
分母合計		45624	42802	33885	38726	9339	9667	11124	8596
75パーセンタイル		73.4%	78.5%	75.7%	73.4%	77.8%	75.9%	78.1%	77.0%
中央値		55.0%	61.6%	56.2%	57.4%	57.3%	62.2%	60.0%	53.8%
25パーセンタイル		39.8%	43.3%	41.6%	41.1%	47.7%	44.6%	41.9%	33.3%
平均値		56.4%	60.2%	58.0%	55.9%	58.4%	59.3%	57.8%	54.6%
平均値(0を除く)		58.2%	62.2%	61.0%	58.8%	60.9%	62.6%	62.3%	59.8%

【時系列】●は平均値、他は上方から最大値、75パーセンタイル値、中央値、25パーセンタイル値、最小値 (2014年7月開始)



【直近データ分布】



医療の質の評価・公表等推進事業

精神03

紹介率【精神科再掲】

(空白):該当なし、有効な登録数値なし、結果数値表示対象外 (*):全体集計より除外
2018年度 2019年度 2020年度 2021年度

病院名	標榜	2018年度			2019年度			2020年度			2021年度			2021年4-6月			7-9月			10-12月			2022年1-3月			
		* 指標値	分母	分子	* 指標値	分母	分子	* 指標値	分母	分子	* 指標値	分母	分子	* 指標値	分母	分子	* 指標値	分母	分子	* 指標値	分母	分子	* 指標値	分母	分子	
市立函館病院	総合病院精神科	16.7%	6	1																						
青森県立中央病院	総合病院精神科	19.3%	57	11	13.2%	38	5	18.2%	11	2	0.0%	4	0	0.0%	2	0			0.0%	1	0	0.0%	1	0		
岩手県立久慈病院	総合病院精神科	38.5%	26	10	50.0%	44	22	44.7%	47	21	51.5%	66	34	61.5%	13	8	64.7%	17	11	33.3%	18	6	50.0%	18	9	
岩手県立中央病院	総合病院精神科							64.0%	77	50	66.0%	53	35	66.7%	9	6	50.0%	20	10	81.3%	16	13	75.0%	8	6	
大崎市民病院	総合病院精神科	88.4%	43	38	76.3%	59	45	89.6%	77	69	80.5%	113	91	80.0%	25	20	75.0%	36	27	85.2%	27	23	84.0%	25	21	
栗原市立栗原中央病院	総合病院精神科				0.0%	1	0				0.0%	3	0				0.0%	1	0	0.0%	1	0	0.0%	1	0	
山形県立中央病院	総合病院精神科	75.4%	65	49	61.1%	36	22	51.5%	33	17	29.6%	27	8	14.3%	7	1	25.0%	4	1	38.5%	13	5	33.3%	3	1	
日本海総合病院	総合病院精神科	73.8%	416	307	78.5%	381	299	85.1%	316	269	67.3%	410	276	55.9%	127	71	66.7%	99	66	76.2%	105	80	74.7%	79	59	
公立藤田総合病院	総合病院精神科							0.0%	5	0	0.0%	2	0				0.0%	2	0							
茨城県立中央病院	総合病院精神科	60.0%	5	3																						
公立富岡総合病院	総合病院精神科	33.3%	84	28	33.0%	94	31	29.5%	78	23	27.3%	128	35	23.5%	34	8	21.9%	32	7	33.3%	36	12	30.8%	26	8	
川口市立医療センター	総合病院精神科	* 100.0%	10	10	66.7%	3	2	0.0%	5	0	0.0%	11	0	0.0%	4	0	0.0%	3	0	0.0%	2	0	0.0%	2	0	
千葉県がんセンター	総合病院精神科							33.3%	15	5	10.0%	20	2	20.0%	10	2	0.0%	5	0	0.0%	2	0	0.0%	3	0	
船橋市立医療センター	総合病院精神科							50.0%	66	33	43.6%	101	44	34.6%	26	9	44.4%	27	12	30.8%	26	8	68.2%	22	15	
町田市民病院	総合病院精神科	58.6%	575	337	70.1%	451	316	70.4%	429	302	73.7%	487	359	75.0%	124	93	75.9%	112	85	71.5%	144	103	72.9%	107	78	
川崎市立多摩病院	総合病院精神科	63.4%	123	78	62.0%	129	80	72.5%	91	66	90.0%	30	27	57.1%	7	4	100.0%	4	4	100.0%	6	6	100.0%	13	13	
平塚市民病院	総合病院精神科	1.8%	914	16																						
藤沢市民病院	総合病院精神科							0.0%	3	0	86.6%	67	58	87.5%	16	14	90.0%	20	18	86.7%	15	13	81.3%	16	13	
横須賀市立うわまち病院	総合病院精神科							40.5%	37	15	61.0%	41	25	20.0%	5	1	60.0%	5	3	72.7%	11	8	65.0%	20	13	
静岡市立静岡病院	総合病院精神科	0.0%	2	0	0.0%	2	0	0.0%	2	0	0.0%	1	0	0.0%	1	0										
磐田市立総合病院	総合病院精神科	97.8%	46	45	95.7%	46	44	95.0%	40	38	92.9%	56	52	88.9%	9	8	100.0%	12	12	86.4%	22	19	100.0%	13	13	
長野県立木曽病院	総合病院精神科	30.4%	46	14	23.5%	68	16	42.5%	40	17	22.0%	50	11	16.7%	12	2	20.0%	20	4	50.0%	6	3	16.7%	12	2	
長野県立信州医療センター	総合病院精神科	44.7%	47	21	39.1%	23	9	40.0%	20	8	53.8%	13	7	50.0%	2	1	50.0%	2	1	50.0%	4	2	60.0%	5	3	
岡谷市民病院	総合病院精神科	53.6%	56	30	52.0%	50	26	50.7%	69	35	51.6%	62	32	50.0%	16	8	81.8%	11	9	45.0%	20	9	40.0%	15	6	
佐久市立国保浅間総合病院	総合病院精神科	50.0%	2	1																						
岐阜県総合医療センター	総合病院精神科	83.3%	12	10	100.0%	9	9	37.5%	8	3	30.0%	10	3	14.3%	7	1	100.0%	1	1				50.0%	2	1	
春日井市民病院	総合病院精神科	69.6%	46	32	74.5%	55	41	71.4%	42	30	64.3%	56	36	94.1%	17	16	66.7%	12	8	77.8%	9	7	27.8%	18	5	
小牧市民病院	総合病院精神科	75.0%	52	39	62.8%	43	27	61.9%	21	13	69.2%	26	18	80.0%	5	4	100.0%	5	5	66.7%	6	4	50.0%	10	5	
豊橋市民病院	総合病院精神科	67.3%	49	33	95.9%	73	70	100.0%	67	67	92.1%	38	35	100.0%	10	10	91.7%	12	11	100.0%	6	6	80.0%	10	8	
西尾市民病院	総合病院精神科	33.9%	59	20	55.4%	56	31	53.3%	75	40	54.4%	57	31	52.6%	19	10	50.0%	14	7	64.3%	14	9	50.0%	10	5	
碧南市民病院	総合病院精神科							0.0%	2	0																
公立胸生病院	総合病院精神科							80.6%	62	50	79.7%	69	55	81.8%	22	18	80.0%	15	12	78.6%	14	11	77.8%	18	14	
公立甲賀病院	総合病院精神科	* 100.0%	11	11	100.0%	6	6	* 123.8%	21	26	* 250.0%	8	20	* 200.0%	4	8	* 250.0%	2	5	* 350.0%	2	7				
京都市立病院	総合病院精神科	40.1%	202	81	46.3%	136	63	63.3%	79	50	61.8%	123	76	55.6%	45	25	66.0%	47	31				64.5%	31	20	
市立東大阪医療センター	総合病院精神科	* 142.5%	120	171	100.0%	188	188	99.4%	164	163	100.0%	142	142	100.0%	37	37	100.0%	32	32	100.0%	47	47	100.0%	26	26	
箕面市立病院	総合病院精神科	55.0%	280	154	54.7%	318	174	59.1%	257	152	55.8%	276	154	71.0%	62	44	48.1%	79	38	56.0%	75	42	50.0%	60	30	
明石市立市民病院	総合病院精神科				44.5%	328	146	47.6%	271	129	47.3%	239	113	58.7%	46	27	45.7%	70	32	44.6%	65	29	43.1%	58	25	
市立伊丹病院	総合病院精神科	100.0%	1	1																						
西脇市立西脇病院	総合病院精神科							81.6%	49	40	74.0%	131	97	67.7%	31	21	65.8%	38	25	63.0%	27	17	97.1%	35	34	
加古川中央市民病院	総合病院精神科	90.1%	213	192	117.4%	219	257	93.9%	196	184	91.0%	177	161				89.5%	57	51	96.7%	61	59	86.4%	59	51	
南奈良総合医療センター	総合病院精神科				100.0%	4	4																			
鳥取県立厚生病院	総合病院精神科				100.0%	1	1	100.0%	1	1																
鳥取県立中央病院	総合病院精神科	60.0%	10	6																						
隠岐広域連合立隠岐島前病院	総合病院精神科	55.6%	9	5	25.0%	28	7	33.3%	15	5	36.4%	11	4				33.3%	6	2	33.3%	3	1	50.0%	2	1	
広島市安佐市民病院	総合病院精神科	67.9%	78	53	78.9%	38	30	88.5%	26	23	88.9%	45	40	88.9%	9	8	83.3%	6	5	88.0%	25	22	100.0%	5	5	
福山市民病院	総合病院精神科	0.0%	9	0	25.0%	12	3	14.3%	14	2	2.9%	34	1	0.0%	10	0	0.0%	7	0	12.5%	8	1	0.0%	9	0	
山口県立総合医療センター	総合病院精神科	73.0%	122	89	71.6%	109	78	73.8%	107	79	66.5%	155	103	76.6%	47	36	75.0%	32	24	64.7%	51	33	40.0%	25	10	
高松市立みんなの病院	総合病院精神科	53.3%	15	8	70.0%	20	14	50.0%	6	3	60.0%	5	3	100.0%	1	1	50.0%	2	1	0.0%	1	0	100.0%	1	1	
さぬき市民病院	総合病院精神科	38.3%	214	82	30.8%	237	73	33.5%	215	72	29.2%	267	78	31.5%	54	17	20.5%	78	16	34.3%	67	23	32.4%	68	22	
三豊総合病院	総合病院精神科	0.0%	3	0	0.0%	2	0																			
愛媛県立中央病院	総合病院精神科				66.7%	21	14	37.5%	16	6	22.2%	9	2	50.0%	4	2				0.0%	5	0				
大牟田市立病院	総合病院精神科	35.0%	20	7	42.1%	19	8	50.0%	12	6	63.6%	11	7	75.0%	4	3	50.0%	2	1	100.0%	2	2	33.3%	3	1	
公立八女総合病院	総合病院精神科							28.6%	7	2	50.0%	7	2	50.0%	2	1	100.0%	1	1	0.0%	3	0	0.0%	1	0	
佐賀県医療センター好生館	総合病院精神科	25.0%	12	3	40.0%	35	14	47.8%	23	11	37.0%	27	10	50.0%	8	4	33.3%	6	2	28.6%	7	2	33.3%	6	2	
長崎みなとメディカルセンター	総合病院精神科	61.5%	65	40	52.5%	59	31	53.8%	39	21	64.7%	34	22	77.8%	9	7	72.7%	11	8	63.6%	11	7	0.0%	3	0	
沖縄県立中部病院	総合病院精神科	73.8%	126	93	* 95.3%	106	101	73.9%	115	85																

精神03

紹介率【精神科再掲】

(空白):該当なし、有効な登録数値なし、結果数値表示対象外 (*):全体集計より除外

病院名	標榜	2018年度			2019年度			2020年度			2021年度			2021年4-6月			7-9月			10-12月			2022年1-3月		
		* 指標値	分母	分子	* 指標値	分母	分子	* 指標値	分母	分子	* 指標値	分母	分子	* 指標値	分母	分子	* 指標値	分母	分子	* 指標値	分母	分子	* 指標値	分母	分子
市立秋田総合病院	総合病院精神科有床	47.8%	764	365	46.4%	836	388	38.5%	753	290	37.5%	952	357	37.0%	200	74	40.1%	252	101	40.2%	244	98	32.8%	256	84
大館市立総合病院	総合病院精神科有床	45.7%	418	191	78.8%	113	89	72.4%	272	197	82.4%	238	196	81.0%	84	68	87.3%	55	48	81.3%	48	39	80.4%	51	41
さいたま市立病院	総合病院精神科有床				92.9%	14	13	98.5%	67	66	99.0%	104	103	95.8%	24	23	104.0%	25	26	96.4%	28	27	100.0%	27	27
千葉県こども病院	総合病院精神科有床	90.1%	182	164																					
国保旭中央病院	総合病院精神科有床	84.6%	305	258	78.5%	302	237	86.5%	288	249	85.6%	236	202	90.0%	60	54	85.7%	56	48	82.9%	70	58	84.0%	50	42
東京都健康長寿医療センター	総合病院精神科有床	69.9%	282	197	69.2%	308	213	76.7%	146	112	79.2%	288	228	74.3%	70	52	82.2%	73	60	82.5%	80	66	76.9%	65	50
青梅市立総合病院	総合病院精神科有床	83.3%	299	249	77.6%	245	190	77.1%	192	148	75.0%	248	186	76.2%	63	48	69.4%	62	43	76.9%	65	50	77.6%	58	45
川崎市立川崎病院	総合病院精神科有床				67.1%	289	194	68.5%	273	187	69.9%	342	239	66.2%	77	51	74.7%	83	62	65.6%	90	59	72.8%	92	67
菊川市立総合病院	総合病院精神科有床	59.4%	219	130	66.6%	317	211	71.4%	210	150	65.2%	233	152	61.5%	65	40	73.4%	64	47	63.0%	54	34	62.0%	50	31
新潟県市民病院	総合病院精神科有床	35.7%	14	5																					
富山県立中央病院	総合病院精神科有床	65.8%	600	395																					
市立砺波総合病院	総合病院精神科有床	52.9%	140	74	40.4%	146	59																		
富山県立富山市民病院	総合病院精神科有床	68.8%	494	340	62.7%	456	286	67.4%	261	176	63.2%	413	261	56.7%	97	55	57.0%	107	61	63.5%	115	73	76.6%	94	72
公立松任石川中央病院	総合病院精神科有床	67.5%	243	164	103.0%	234	241	59.8%	281	168	61.0%	277	169	50.0%	96	48	67.8%	87	59	66.0%	94	62			
福井県立病院	総合病院精神科有床	105.7%	299	316	78.5%	223	175	83.0%	270	224	64.5%	273	176	63.3%	60	38	68.2%	66	45	61.5%	78	48	65.2%	69	45
杉田玄白記念公立小浜病院	総合病院精神科有床	21.0%	309	65	28.9%	280	81	24.0%	229	55	25.8%	310	80	30.9%	81	25	26.8%	71	19	26.7%	86	23	18.1%	72	13
岐阜市民病院	総合病院精神科有床	77.7%	327	254	73.7%	274	202	69.4%	294	204	75.9%	294	223	79.5%	73	58	74.7%	83	62	83.3%	66	55	66.7%	72	48
大阪急性期・総合医療センター	総合病院精神科有床	80.9%	141	114	91.9%	124	114	75.0%	148	111	68.8%	125	86	60.7%	28	17	65.7%	35	23	78.0%	41	32	66.7%	21	14
大阪市立総合医療センター	総合病院精神科有床	85.6%	766	656	88.5%	845	748	81.7%	736	601	81.6%	555	453	79.8%	173	138	79.5%	185	147	85.3%	197	168			
兵庫県立淡路医療センター	総合病院精神科有床	54.4%	452	246	66.3%	377	250	62.5%	341	213	66.7%	396	264	72.3%	94	68	72.1%	111	80	59.2%	103	61	62.5%	88	55
奈良県総合医療センター	総合病院精神科有床	72.6%	419	304	81.6%	331	270	91.9%	135	124	86.1%	101	87	82.4%	17	14	76.9%	26	20	93.5%	31	29	88.9%	27	24
島根県立中央病院	総合病院精神科有床	74.1%	220	163	64.6%	226	146	68.6%	191	131	55.6%	259	144	67.9%	56	38	58.8%	51	30	53.3%	75	40	46.8%	77	36
県立広島病院	総合病院精神科有床	91.0%	212	193	88.6%	166	147	86.3%	117	101	83.8%	68	57	93.8%	16	15	73.9%	23	17	85.0%	20	17	88.9%	9	8
広島市立広島市民病院	総合病院精神科有床	49.2%	642	316	64.7%	365	236	84.4%	577	487	73.1%	427	312	100.0%	82	82	60.1%	138	83	91.0%	78	71	58.9%	129	76
安芸太田病院	総合病院精神科有床										25.0%	24	6	28.6%	7	2	14.3%	7	1	42.9%	7	3	0.0%	3	0
徳島県立中央病院	総合病院精神科有床	115.1%	405	466	100.0%	256	256	104.5%	333	348	103.9%	434	451	94.5%	109	103	107.7%	117	126	106.4%	109	116	107.1%	99	106
高知県立あき総合病院	総合病院精神科有床	64.9%	94	61	43.2%	37	16	17.1%	58	101	50.0%	40	20	50.0%	40	20									
長崎県対馬病院	総合病院精神科有床							47.0%	149	70	35.9%	145	52	28.6%	28	8	40.0%	40	16	40.0%	35	14	33.3%	42	14
大分県立病院	総合病院精神科有床				70.7%	82	58	106.7%	105	112	84.8%	112	95	103.3%	30	31	74.2%	31	23	64.5%	31	20	105.0%	20	21
宮崎県立宮崎病院	総合病院精神科有床	27.5%	746	205	29.5%	708	209	37.1%	272	101	48.8%	213	104	36.8%	68	25	45.0%	40	18	56.1%	57	32	60.4%	48	29
沖縄県立宮古病院	総合病院精神科有床	51.4%	179	92	51.5%	165	85	41.6%	154	64	54.5%	279	152	50.8%	59	30	51.2%	82	42	60.0%	80	48	55.2%	58	32
岩手県立南光病院	精神科単科	44.2%	251	111	41.8%	498	208	31.7%	589	187	34.8%	742	258	37.5%	168	63	26.2%	210	55	35.4%	189	67	41.7%	175	73
宮城県立精神医療センター	精神科単科	39.7%	765	304	60.3%	794	479	55.5%	917	509	49.1%	1005	493	52.4%	275	144	46.6%	277	129	47.5%	257	122	50.0%	196	98
山形県立こころの医療センター	精神科単科	35.8%	927	332	44.7%	862	385	45.7%	622	284															
茨城県立こころの医療センター	精神科単科	63.4%	1509	957	74.0%	1524	1127	76.5%	1542	1180	47.5%	1997	948	56.1%	574	322	49.5%	529	262	44.4%	410	182	37.6%	484	182
栃木県立岡本台病院	精神科単科							66.3%	469	311										78.6%	257	202	51.4%	212	109
埼玉県立精神医療センター	精神科単科	46.6%	965	450	43.6%	1034	451	48.2%	742	358	53.4%	948	506	55.5%	254	141	51.7%	230	119	51.6%	221	114	54.3%	243	132
東京都立松沢病院	精神科単科	46.5%	7895	3671	45.9%	7800	3577	137.3%	6550	8992	54.0%	1654	893							54.0%	1654	893			
山梨県立北病院	精神科単科	30.3%	905	274	33.8%	927	313	32.5%	1353	440	29.7%	1383	411	34.0%	347	118	31.7%	369	117	26.1%	371	97	26.7%	296	79
静岡県立こころの医療センター	精神科単科	52.2%	913	477	54.2%	856	464	56.2%	781	439	51.9%	831	431	48.9%	227	111	45.9%	220	101	57.4%	188	108	56.6%	196	111
新潟県立精神医療センター	精神科単科	55.3%	423	234	56.0%	377	211	50.9%	330	168	46.7%	270	126	53.2%	94	50	44.6%	83	37	41.9%	93	39			
石川県立こころの病院	精神科単科	50.4%	980	494	49.9%	827	413	53.1%	586	311	45.9%	921	423	61.8%	217	134	49.5%	216	107	32.8%	253	83	42.1%	235	99
長野県立こころの医療センター駒ヶ根	精神科単科	51.9%	965	501	52.5%	1089	572	52.5%	1098	576	45.0%	1278	575	48.6%	327	159	46.8%	310	145	45.8%	301	158	39.1%	340	133
三重県立こころの医療センター	精神科単科	53.3%	1352	720	60.3%	1282	773	65.6%	786	516	72.8%	975	710	75.0%	228	171	75.6%	238	180	66.0%	238	157	74.5%	271	202
京都府立洛南病院	精神科単科	68.3%	738	504	76.6%	716	570	78.0%	690	538	77.7%	709	551	78.0%	205	160	77.3%	203	157	78.1%	160	125	77.3%	141	109
大阪府立精神医療センター	精神科単科	35.1%	1632	573	39.3%	2230	877	39.6%	2238	887	48.6%	2182	1061	38.8%	523	203	52.9%	607	321	50.1%	543	272	52.1%	509	265
兵庫県立ひょうごこころの医療センター	精神科単科	46.0%	1775	817	39.0%	1719	670	30.4%	1663	506	24.5%	1715	421	26.7%	393	105	34.6%	433	150	18.4%	376	69	18.9%	513	97
島根県立こころの医療センター	精神科単科	45.6%	686	313	46.8%	714	334	51.0%	590	301	55.8%	667	372	53.0%	168	89	55.7%	174	97	61.4%	166	102	52.8%	159	84
岡山県精神科医療センター	精神科単科	56.6%	2542	1438	57.1%	2302	1314	61.5%	2470	1519	59.6%	2707	1613	56.1%	651	365	62.2%	698	434	57.2%	661	378	62.6%	697	436
山口県立こころの医療センター	精神科単科	77.3%	911	704	67.6%	621	420	67.8%	752	510	65.7%	843	554	67.5%	252	170	76.0%	196	149	55.4%	204	11			

精神04

逆紹介率【精神科再掲】

$$\text{逆紹介率【精神科再掲】} = \frac{\text{逆紹介患者数}}{\text{初診患者数}}$$

逆紹介率【精神科再掲】 検査が終わった患者さんや、治療が一段落したり、治療方法が定まった患者さんは患者さんの利便性等を考慮し、かかりつけ医への紹介(逆紹介といいます)を行っています。逆紹介患者数と初診患者数の割合を表しています。

指標の説明
 かかりつけ医との連携関係が強いと率は高くなります。
 初診患者数が多いと率は低くなります。もともと、地域医療機関が少ない(島しょ部や過疎地域)と診療所などへの逆紹介が困難となります。地域医療を病院がかかりつけ医として直接担っているためです。
 より高い値を目指しています。

計算について

参考としたガイドライン等	なし
データ除外	なし
補正などの計算方法	なし
データ基準日	2022年4月25日

考察
 若干の変動はあるが、大きくは動いていない。施設間の差もある。分母が明らかに少ないと考えられる施設もある。

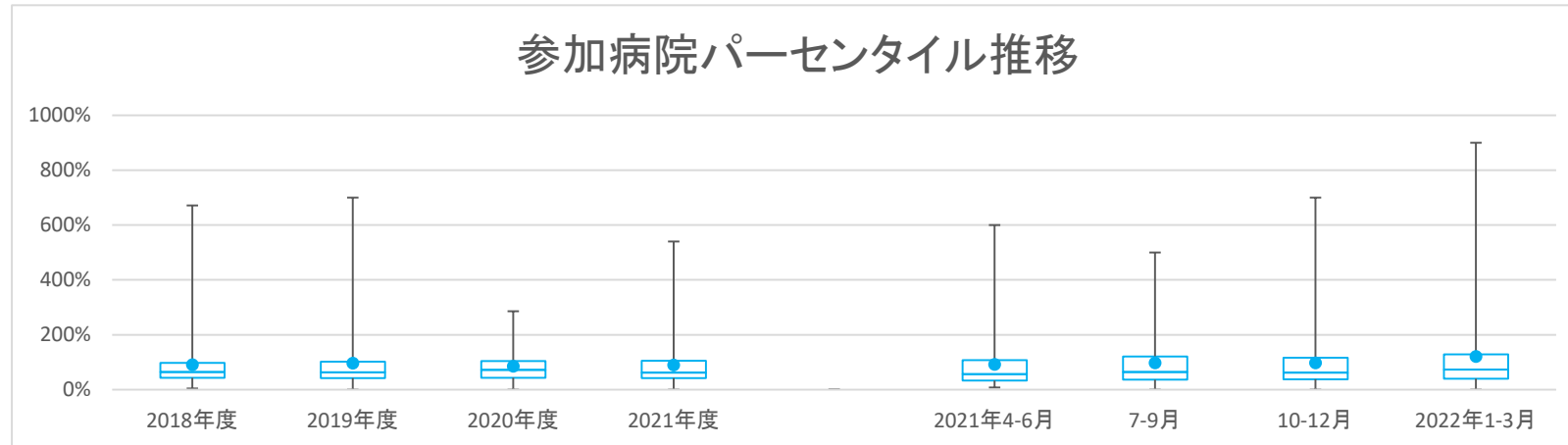
精神04

逆紹介率【精神科再掲】

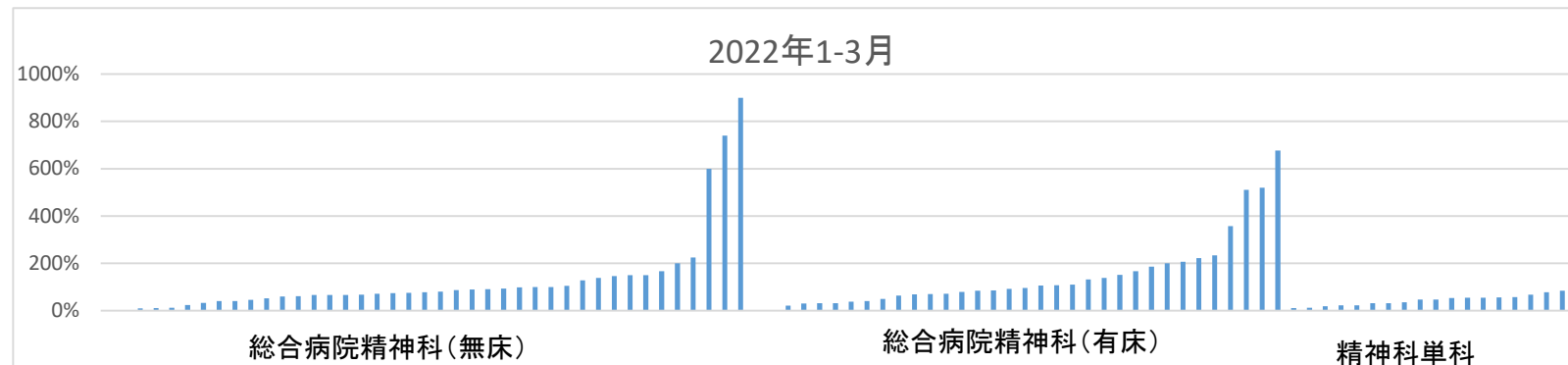
対象病院群 総合病院精神科無床、総合病院精神科有床、精神科単科

データのまとめ	調査期間	2018年度	2019年度	2020年度	2021年度	2021年4-6月	7-9月	10-12月	2022年1-3月
	データ登録病院数	93	95	102	102	101	100	97	92
	分母合計	44890	43138	40679	42012	11138	11335	10947	8623
	75パーセンタイル	97.6%	102.4%	103.9%	105.9%	107.1%	121.3%	116.7%	128.9%
	中央値	64.8%	62.8%	72.0%	61.6%	56.3%	64.5%	62.0%	73.1%
	25パーセンタイル	43.6%	42.3%	43.7%	42.4%	33.3%	36.4%	38.1%	40.2%
	平均値	91.5%	96.1%	85.8%	89.7%	91.8%	97.1%	98.0%	120.8%
	平均値(0を除く)	91.5%	98.2%	87.5%	91.5%	91.8%	99.1%	100.1%	124.8%

【時系列】●は平均値、他は上方から最大値、75パーセンタイル値、中央値、25パーセンタイル値、最小値 (2014年7月開始)



【直近データ分布】



精神04

逆紹介率【精神科再掲】

(空白):該当なし、有効な登録数値なし、結果数値表示対象外 (*):全体集計より除外

病院名	標榜	2018年度			2019年度			2020年度			2021年度			2021年4-6月			7-9月			10-12月			2022年1-3月		
		* 指標値	分母	分子	* 指標値	分母	分子	* 指標値	分母	分子	* 指標値	分母	分子	* 指標値	分母	分子	* 指標値	分母	分子	* 指標値	分母	分子	* 指標値	分母	分子
市立函館病院	総合病院精神科	133.3%	6	8																					
青森県立中央病院	総合病院精神科	126.3%	57	72	* 492.1%	38	187	* 718.2%	11	79	* 625.0%	4	25	300.0%	2	6			* 1000.0%	1	10	900.0%	1	9	
岩手県立久慈病院	総合病院精神科	73.1%	26	19	59.1%	44	26	63.8%	47	30	16.7%	66	11	30.8%	13	4	5.9%	17	22.2%	18	4	11.1%	18	2	
岩手県立中央病院	総合病院精神科							115.6%	77	89	149.1%	53	79	144.4%	9	13	140.0%	20	28	125.0%	16	20	225.0%	8	18
大崎市民病院	総合病院精神科	90.7%	43	39	62.7%	59	37	124.7%	77	96	76.1%	113	86	84.0%	25	21	44.4%	36	63.0%	27	17	128.0%	25	32	
栗原市立栗原中央病院	総合病院精神科				0.0%	1	0				0.0%	3	0				0.0%	1	0.0%	1	0	0.0%	1	0	
山形県立中央病院	総合病院精神科	96.9%	65	63	172.2%	36	62	142.4%	33	47	* 285.2%	27	77	100.0%	7	7	350.0%	4	14	200.0%	13	26	* 1000.0%	3	30
日本海総合病院	総合病院精神科	82.7%	416	344	107.1%	381	408	99.4%	316	314	75.1%	410	308	55.9%	127	71	83.8%	99	83	67.6%	105	71	105.1%	79	83
公立藤田総合病院	総合病院精神科							0.0%	5	0	0.0%	2	0				0.0%	2							
茨城県立中央病院	総合病院精神科	* 2100.0%	5	105																					
公立富岡総合病院	総合病院精神科	83.3%	84	70	62.8%	94	59	46.2%	78	36	50.0%	128	64	55.9%	34	19	40.6%	32	13	55.6%	36	20	46.2%	26	12
川口市立医療センター	総合病院精神科	* 430.0%	10	43	266.7%	3	8	220.0%	5	11	290.9%	11	32	450.0%	4	18	133.3%	3	4	350.0%	2	7	150.0%	2	3
千葉県がんセンター	総合病院精神科							53.3%	15	8	45.0%	20	9	20.0%	10	2	40.0%	5	2	150.0%	2	3	66.7%	3	2
船橋市立医療センター	総合病院精神科							77.3%	66	51	50.5%	101	51	34.6%	26	9	40.7%	27	11	61.5%	26	16	68.2%	22	15
町田市民病院	総合病院精神科	61.2%	575	352	63.9%	451	288	69.2%	429	297	71.3%	487	347	58.9%	124	73	68.8%	112	77	72.2%	144	104	86.9%	107	93
川崎市立多摩病院	総合病院精神科	33.3%	123	41	48.8%	129	63	59.3%	91	54	220.0%	30	66	285.7%	7	20	225.0%	4	9	400.0%	6	24	100.0%	13	13
平塚市民病院	総合病院精神科	* 4.2%	914	38																					
藤沢市民病院	総合病院精神科							233.3%	3	7	14.9%	67	10	18.8%	16	3	25.0%	20	5	0.0%	15	0	12.5%	16	2
横須賀市立うわまち病院	総合病院精神科							140.5%	37	52	90.2%	41	37	160.0%	5	8	200.0%	5	10	36.4%	11	4	75.0%	20	15
静岡市立静岡病院	総合病院精神科	* 850.0%	2	17	550.0%	2	11	200.0%	2	4	200.0%	1	2	200.0%	1	2									
磐田市立総合病院	総合病院精神科	69.6%	46	32	39.1%	46	18	72.5%	40	29	62.5%	56	35	55.6%	9	5	125.0%	12	15	31.8%	22	7	61.5%	13	8
長野県立木曽病院	総合病院精神科	52.2%	46	24	58.8%	68	40	92.5%	40	37	66.0%	50	33	25.0%	12	3	50.0%	20	10	200.0%	6	12	66.7%	12	8
長野県立信州医療センター	総合病院精神科	4.3%	47	2	39.1%	23	9	5.0%	20	1	61.5%	13	8	150.0%	2	3	100.0%	2	2	75.0%	4	3	0.0%	5	0
岡谷市民病院	総合病院精神科	112.5%	56	63	144.0%	50	72	59.4%	69	41	80.6%	62	50	56.3%	16	9	100.0%	11	11	80.0%	20	16	93.3%	15	14
佐久市立国保浅間総合病院	総合病院精神科	400.0%	2	8																					
岐阜県総合医療センター	総合病院精神科	116.7%	12	14	277.8%	9	25	162.5%	8	13	120.0%	10	12	57.1%	7	4	500.0%	1	5				150.0%	2	3
春日井市民病院	総合病院精神科	123.9%	46	57	90.9%	55	50	138.1%	42	58	142.9%	56	80	123.5%	17	21	208.3%	12	25	200.0%	9	18	88.9%	18	16
小牧市民病院	総合病院精神科	61.5%	52	32	37.2%	43	16	76.2%	21	16	88.5%	26	23	120.0%	5	6	80.0%	5	4	116.7%	6	7	60.0%	10	6
豊橋市民病院	総合病院精神科	10.2%	49	5	27.4%	73	20	26.9%	67	18	39.5%	38	15	30.0%	10	3	16.7%	12	2	100.0%	6	6	40.0%	10	4
西尾市民病院	総合病院精神科	88.1%	59	52	66.1%	56	37	76.0%	75	57	82.5%	57	47	89.5%	19	17	85.7%	14	12	71.4%	14	10	80.0%	10	8
碧南市民病院	総合病院精神科							0.0%	2	0															
公立胸生病院	総合病院精神科							108.1%	62	67	98.6%	69	68	27.3%	22	6	120.0%	15	18	135.7%	14	19	138.9%	18	25
公立甲賀病院	総合病院精神科	72.7%	11	8	66.7%	6	4	66.7%	21	14	137.5%	8	11	50.0%	4	2	200.0%	2	4	250.0%	2	5			
京都市立病院	総合病院精神科	49.0%	202	99	64.0%	136	87	78.5%	79	62	57.7%	175	101	33.3%	45	15	63.8%	47	30	53.8%	52	28	90.3%	31	28
京丹後市立弥栄病院	総合病院精神科	7.9%	76	6	12.4%	113	14	8.2%	147	12	9.5%	126	12	7.9%	38	3	15.4%	26	4	6.3%	32	2	10.0%	30	3
市立東大阪医療センター	総合病院精神科	88.3%	120	106	97.3%	188	183	73.2%	164	120	107.0%	142	152	108.1%	37	40	112.5%	32	36	80.9%	47	38	146.2%	26	38
箕面市立病院	総合病院精神科	82.1%	280	230	85.5%	318	272	62.3%	257	160	61.6%	276	170	72.6%	62	45	51.9%	79	41	54.7%	75	41	71.7%	60	43
明石市立市民病院	総合病院精神科				23.8%	328	78	20.7%	271	56	41.4%	239	99	19.6%	46	9	14.3%	70	10	35.4%	65	23	98.3%	58	57
市立伊丹病院	総合病院精神科	200.0%	1	2																					
西脇市立西脇病院	総合病院精神科							38.8%	49	19	35.1%	131	46	32.3%	31	10	36.8%	38	14	29.6%	27	8	40.0%	35	14
加古川中央市民病院	総合病院精神科	61.0%	213	130	57.1%	219	125	71.4%	196	140	61.6%	177	109				64.9%	57	37	45.9%	61	28	74.6%	59	44
南奈良総合医療センター	総合病院精神科				0.0%	4	0																		
鳥取県立厚生病院	総合病院精神科				700.0%	1	7	* 1900.0%	1	19															
鳥取県立中央病院	総合病院精神科	250.0%	10	25																					
隠岐広域連合立隠岐島前病院	総合病院精神科	177.8%	9	16	21.4%	28	6	80.0%	15	12	72.7%	11	8				50.0%	6	3	100.0%	3	3	100.0%	2	2
広島市立安佐市民病院	総合病院精神科	155.1%	78	121	134.2%	38	51	150.0%	26	39	202.2%	45	91	111.1%	9	10	266.7%	6	16	112.0%	25	28	740.0%	5	37
福山市民病院	総合病院精神科	255.6%	9	23	116.7%	12	14	142.9%	14	20	50.0%	34	17	20.0%	10	2	71.4%	7	5	37.5%	8	3	77.8%	9	7
山口県立総合医療センター	総合病院精神科	38.5%	122	47	* 195.4%	109	213	53.3%	107	57	55.5%	155	86	40.4%	47	19	109.4%	32	35	37.3%	51	19	52.0%	25	13
高松市立みんなの病院	総合病院精神科	306.7%	15	46	180.0%	20	36	* 383.3%	6	23	540.0%	5	27	600.0%	1	6	400.0%	2	8	700.0%	1	7	600.0%	1	6
さぬき市民病院	総合病院精神科	19.2%	214	41	20.3%	237	48	25.6%	215	55	19.1%	267	51	20.4%	54	11	10.3%	78	8	23.9%	67	16	23.5%	68	16
三豊総合病院	総合病院精神科	* 633.3%	3	19	350.0%	2	7																		
愛媛県立中央病院	総合病院精神科				123.8%	21	26	175.0%	16	28	* 655.6%	9	59	150.0%	4	6			* 1060.0%	5	53				
大牟田市立病院	総合病院精神科	173.3%	15	26	131.6%	19	25	141.7%	12	17	109.1%	11	12	25.0%	4	1	200.0%	2	4	300.0%	2	6	33.3%	3	1
公立八女総合病院	総合病院精神科							185.7%	7	13	100.0%	2	2	100.0%	2	2	400.0%	1	4	166.7%	3	5	200.0%	1	2
佐賀県医療センター好生館	総合病院精神科	* 208.3%	12	25	82.9%	35	29	100.0%	23	23	44.4%	27	12	25.0%	8	2	33.3%	6	2	57.1%	7	4	66.7%	6	4
長崎みなとメディカルセンター	総合病院精神科	80.0																							

精神04

逆紹介率【精神科再掲】

(空白):該当なし、有効な登録数値なし、結果数値表示対象外

(*)全体集計より除外

2018年度

2019年度

2020年度

2021年度

2021年4-6月

7-9月

10-12月

2022年1-3月

病院名	標榜	2018年度			2019年度			2020年度			2021年度			2021年4-6月			7-9月			10-12月			2022年1-3月			
		* 指標値	分母	分子	* 指標値	分母	分子	* 指標値	分母	分子	* 指標値	分母	分子	* 指標値	分母	分子	* 指標値	分母	分子	* 指標値	分母	分子	* 指標値	分母	分子	
秋田県立ハビリテーション・精神医療センター	総合病院精神科	64.8%	803	520	73.0%	856	625	68.8%	778	535	72.2%	795	574	56.9%	204	116	73.1%	208	152	76.9%	216	166	83.8%	167	140	
市立秋田総合病院	総合病院精神科	53.7%	764	410	42.0%	836	351	43.4%	753	327	42.1%	952	401	52.5%	200	105	42.9%	252	108	43.9%	244	107	31.6%	256	81	
大館市立総合病院	総合病院精神科	33.3%	418	139		5.3%	113	6	60.3%	272	164	74.4%	238	177	53.6%	84	45	80.0%	55	44	70.8%	48	34	105.9%	51	54
さいたま市立病院	総合病院精神科				157.1%	14	22	235.8%	67	158	208.7%	104	217	166.7%	24	40	240.0%	25	60	203.6%	28	57	222.2%	27	60	
千葉県こども病院	総合病院精神科	28.0%	182	51																						
国保旭中央病院	総合病院精神科	92.1%	305	281	104.0%	302	314	88.2%	288	254	93.2%	236	220	91.7%	60	55	89.3%	56	50	65.7%	70	46	138.0%	50	69	
東京都健康長寿医療センター	総合病院精神科	188.7%	282	532	168.8%	308	520	210.3%	146	307	234.4%	288	675	184.3%	70	129	178.1%	73	130	230.0%	80	184	356.9%	65	232	
青梅市立総合病院	総合病院精神科	153.8%	299	460	209.4%	245	513	169.3%	192	325	143.5%	248	356	128.6%	63	81	117.7%	62	73	144.6%	65	94	186.2%	58	108	
川崎市立川崎病院	総合病院精神科				123.5%	289	357	135.9%	273	371	147.1%	342	503	175.3%	77	135	151.8%	83	126	134.4%	90	121	131.5%	92	121	
菊川市立総合病院	総合病院精神科	58.4%	219	128	50.5%	317	160	58.6%	210	123	58.8%	233	137	43.1%	65	28	64.1%	64	41	66.7%	54	36	64.0%	50	32	
新潟市民病院	総合病院精神科	671.4%	14	94																						
富山県立中央病院	総合病院精神科	70.0%	600	420																						
市立砺波総合病院	総合病院精神科	140.0%	140	196	90.4%	146	132																			
富山県立富山市民病院	総合病院精神科	14.6%	494	72	23.0%	456	105	19.5%	261	51	16.2%	413	67	23.7%	97	23	18.7%	107	20	20.9%	115	24	0.0%	94	0	
公立松任石川中央病院	総合病院精神科	83.5%	243	203	79.5%	234	186	61.9%	281	174	48.4%	277	134	41.7%	96	40	60.9%	87	53	43.6%	94	41				
福井県立病院	総合病院精神科	224.7%	299	672	199.1%	223	444	223.7%	270	604	235.5%	273	643	278.3%	60	167	248.5%	66	164	193.6%	78	151	233.3%	69	161	
杉田玄白記念公立小浜病院	総合病院精神科	31.1%	309	96	46.1%	280	129	38.9%	229	89	22.6%	310	70	21.0%	81	17	15.5%	71	11	23.3%	86	20	30.6%	72	22	
岐阜市民病院	総合病院精神科	75.8%	327	248	62.0%	274	170	74.5%	294	219	102.4%	294	301	102.7%	73	75	88.0%	83	73	112.1%	66	74	109.7%	72	79	
大阪急性期・総合医療センター	総合病院精神科	333.3%	141	470	479.8%	124	595	285.8%	148	423	392.8%	125	491	367.9%	28	103	345.7%	35	121	304.9%	41	125	676.2%	21	142	
大阪市立総合医療センター	総合病院精神科	64.5%	766	494	63.1%	845	533	72.7%	736	535	69.5%	555	386	79.8%	173	138	68.6%	185	127	61.4%	197	121				
兵庫県立淡路医療センター	総合病院精神科	43.6%	452	197	42.7%	377	161	54.3%	341	185	44.9%	396	178	41.5%	94	39	31.5%	111	35	41.7%	103	43	69.3%	88	61	
奈良県総合医療センター	総合病院精神科	69.2%	419	290	100.9%	331	334	188.9%	135	255	184.2%	101	186	217.6%	17	37	180.8%	26	47	183.9%	31	57	166.7%	27	45	
島根県立中央病院	総合病院精神科	136.4%	220	300	124.3%	226	281	145.5%	191	278	132.8%	259	344	128.6%	56	72	149.0%	51	76	105.3%	75	79	151.9%	77	117	
県立広島病院	総合病院精神科	97.6%	212	207	156.6%	166	260	204.3%	117	239	251.5%	68	171	218.8%	16	35	178.3%	23	41	245.0%	20	49	511.1%	9	46	
広島市立広島市民病院	総合病院精神科	48.0%	642	308	53.7%	365	196	83.9%	577	484	69.3%	427	296	95.1%	82	78	49.3%	138	68	76.9%	78	60	69.8%	129	90	
安芸太田病院	総合病院精神科							112.5%	24	27				57.1%	7	4	114.3%	7	8	128.6%	7	9	200.0%	3	6	
徳島県立中央病院	総合病院精神科	72.8%	405	295	78.9%	256	202	86.8%	333	289	71.9%	434	312	66.1%	109	72	70.9%	117	83	71.6%	109	78	79.8%	99	79	
高知県立あき総合病院	総合病院精神科	45.7%	94	43	45.9%	37	17	105.2%	58	61	27.5%	40	11	27.5%	40	11										
長崎県対馬病院	総合病院精神科				100.0%	149	149	89.7%	145	130	107.1%	28	30	65.0%	40	26	82.9%	35	29	107.1%	42	45				
大分県立病院	総合病院精神科				96.6%	116	112	244.7%	141	345	425.9%	112	477	480.0%	30	144	371.0%	31	115	367.7%	31	114	520.0%	20	104	
宮崎県立宮崎病院	総合病院精神科	36.2%	746	270	38.4%	708	272	79.4%	272	216	118.8%	213	253	91.2%	68	62	172.5%	40	69	133.3%	57	76	95.8%	48	46	
沖縄県立宮古病院	総合病院精神科	50.8%	179	91	49.7%	165	82	26.6%	154	41	25.8%	279	72	15.3%	59	9	18.3%	82	15	32.5%	80	26	37.9%	58	22	
岩手県立南光病院	精神科単科	44.2%	251	111	46.8%	498	233	36.0%	589	212	30.6%	742	227	36.9%	168	62	26.2%	210	55	29.1%	189	55	31.4%	175	55	
宮城県立精神医療センター	精神科単科	45.8%	765	350	48.2%	794	383	43.7%	917	401	40.8%	1005	410	35.6%	275	98	36.5%	277	101	38.1%	257	98	57.7%	196	113	
山形県立こころの医療センター	精神科単科	34.5%	927	320	46.6%	862	402	39.4%	622	245																
茨城県立こころの医療センター	精神科単科	70.4%	1509	1063	76.0%	1524	1159	83.2%	1542	1283	56.7%	1997	1132	55.6%	574	319	56.0%	529	296	61.5%	410	252	54.8%	484	265	
栃木県立岡本台病院	精神科単科										35.2%	389	137	64.4%	177	114							10.8%	212	23	
埼玉県立精神医療センター	精神科単科	57.3%	965	553	60.5%	1034	626	73.0%	742	542	71.3%	948	676	74.8%	254	190	62.2%	230	143	62.0%	221	137	84.8%	243	206	
東京都立松沢病院	精神科単科	44.0%	7895	3473	45.8%	7800	3569	46.6%	6550	3052	38.3%	4874	1869	47.5%	1580	750	35.4%	1640	581	32.5%	1654	538				
山梨県立北病院	精神科単科	48.6%	905	440	41.2%	927	382	27.4%	1353	371	28.3%	1383	392	23.3%	347	81	27.1%	369	100	29.1%	371	108	34.8%	296	103	
静岡県立こころの医療センター	精神科単科	37.2%	913	340	31.9%	856	273	30.1%	781	235	24.3%	831	202	21.6%	227	49	22.7%	220	50	21.8%	188	41	31.6%	196	62	
新潟県立精神医療センター	精神科単科	38.1%	423	161	51.2%	377	193	90.9%	330	300	53.0%	270	143	44.7%	94	42	55.4%	83	46	59.1%	93	55				
石川県立こころの病院	精神科単科	49.7%	980	487	46.9%	827	388	55.5%	586	325	54.8%	921	505	51.6%	217	112	70.8%	216	153	44.3%	253	112	54.5%	235	128	
長野県立こころの医療センター駒ヶ根	精神科単科	52.1%	965	503	38.1%	1089	415	30.6%	1098	336	44.6%	1278	570	42.5%	327	139	37.4%	310	116	43.9%	301	132	53.8%	340	183	
三重県立こころの医療センター	精神科単科	44.7%	1352	605	37.4%	1282	480	41.9%	786	329	56.8%	975	554	62.7%	228	143	66.0%	238	157	85.3%	238	203	18.8%	271	51	
京都府立洛南病院	精神科単科	20.2%	738	149	24.0%	716	172	22.9%	690	158	22.7%	709	161	22.9%	205	47	22.7%	203	46	22.5%	160	36	22.7%	141	32	
大阪府立精神医療センター	精神科単科	41.2%	1632	672	42.8%	2230	954	41.9%	2238	937	45.0%	2182	981	40.3%	523	211	39.4%	607	239	44.9%	543	244	56.4%	509	287	
兵庫県立ひょうごこころの医療センター	精神科単科	47.5%	1775	844	40.8%	1719	702	43.7%	1663	727	43.8%	1715	751	42.5%	393	167	36.3%	433	157	48.9%	376	184	47.4%	513	243	
島根県立こころの医療センター	精神科単科																									

精神05

新入院頻度【精神科】

新入院頻度【精神科】= $\frac{\text{新入院患者数}}{\text{病床100床あたり}}$
--

新入院頻度【精神科】とは 精神病床100床あたりの3ヶ月間の新入院患者数です。

指標の説明 病床の回転率、短期入院・長期入院の傾向を読み取るのに有用です。重症かつ慢性の精神疾患に重点を置いている病院は指標値が低くなる場合があります。より高い値を目指しています。

計算について	参考としたガイドライン等	なし
	データ除外	なし
	補正などの計算方法	なし
	データ基準日	2022年4月25日

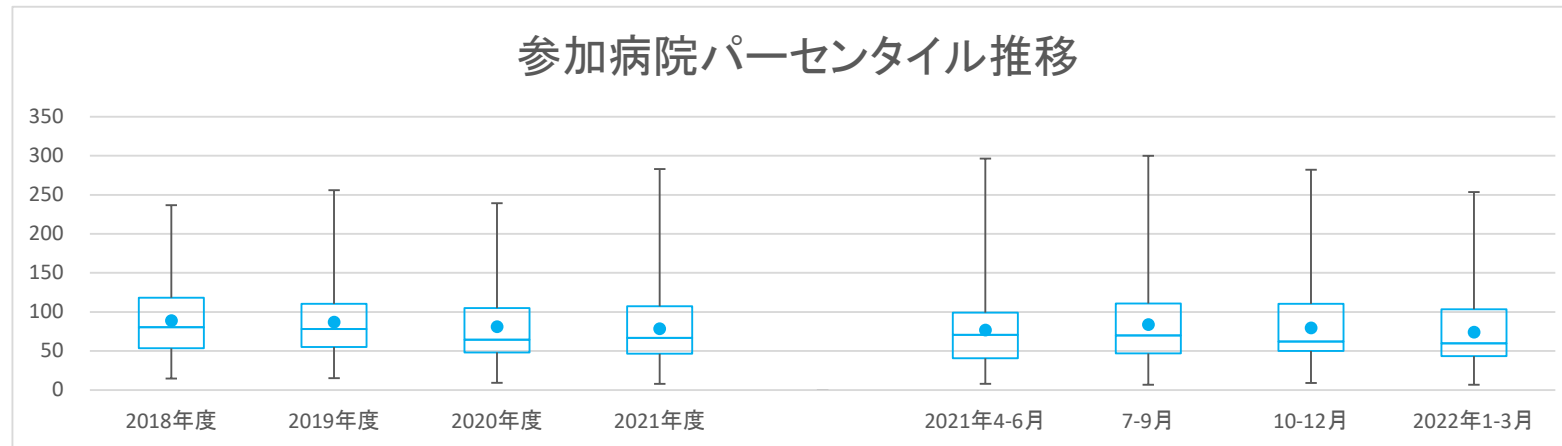
考察 全体としては大きな変化はないと思われる。総合病院の方が数値は高い。

精神05

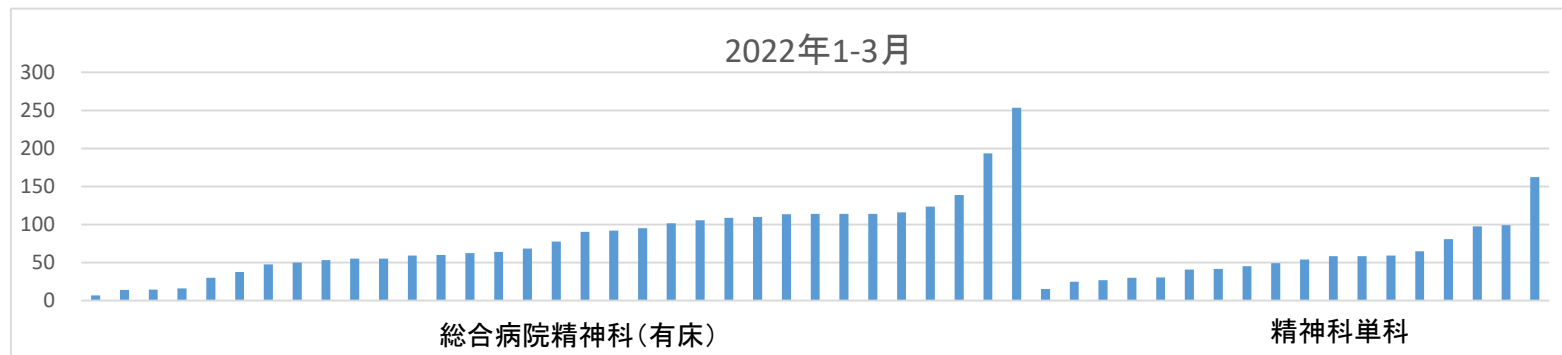
新入院頻度【精神科】

データのまとめ	対象病院群 調査期間	総合病院精神科有床、精神科単科				2021年4-6月	7-9月	10-12月	2022年1-3月
		2018年度	2019年度	2020年度	2021年度				
	データ登録病院数	55	55	59	58	58	57	55	51
	分母合計	346.7	347.9	350.1	346.0	91.1	90.1	89.4	75.4
	75パーセンタイル	118.2	110.4	104.9	107.3	99.2	110.9	110.4	103.6
	中央値	80.5	78.0	64.5	66.8	70.8	70.0	62.2	60.0
	25パーセンタイル	53.5	55.2	48.3	46.5	40.6	46.9	50.1	43.5
	平均値	89.2	87.3	81.1	78.5	76.9	84.0	79.8	74.4
	平均値(0を除く)	89.2	87.3	81.1	78.5	76.9	84.0	79.8	74.4

【時系列】 ●は平均値、他は上方から最大値、75パーセンタイル値、中央値、25パーセンタイル値、最小値 (2014年7月開始)



【直近データ分布】



精神05

新入院頻度【精神科】
 (空白):該当なし、有効な登録数値なし、結果数値表示対象外
 2018年度 2019年度 2020年度 (*)全体集計より除外

病院名	標榜	2018年度			2019年度			2020年度			2021年度			2021年4-6月			7-9月			10-12月			2022年1-3月		
		* 指標値	分母	分子	* 指標値	分母	分子	* 指標値	分母	分子	* 指標値	分母	分子	* 指標値	分母	分子	* 指標値	分母	分子	* 指標値	分母	分子	* 指標値	分母	分子
市立札幌病院	総合病院精神有床	132.9	1.5	202	114.5	1.5	174	63.2	1.5	96															
市立旭川病院	総合病院精神有床	172.5	4.0	690	170.3	4.0	681	167.0	4.0	668	144.3	4.0	577	163.0	1.0	163	175.0	1.0	175	125.0	1.0	125	114.0	1.0	114
小樽市立病院	総合病院精神有床							50.4	2.4	121	49.7	3.2	159	51.3	0.8	41	55.0	0.8	44	55.0	0.8	44	37.5	0.8	30
市立釧路総合病院	総合病院精神有床	67.3	3.8	253	75.8	3.8	285	51.3	3.8	193	47.3	3.8	178	40.4	0.9	38	35.1	0.9	33	58.5	0.9	55	55.3	0.9	52
砂川市立病院	総合病院精神有床	121.9	3.2	390	132.5	3.2	424	115.0	3.2	368	114.4	3.2	366	107.5	0.8	86	110.0	0.8	88	126.3	0.8	101	113.8	0.8	91
名寄市立総合病院	総合病院精神有床	120.9	2.2	266	128.2	2.2	282	118.2	2.2	260	115.0	2.2	253	107.3	0.6	59	123.6	0.6	68	123.6	0.6	68	105.5	0.6	58
つがる総合病院	総合病院精神有床	113.1	1.8	199	110.6	1.3	146	89.2	1.8	157	96.6	0.9	85	81.8	0.4	36	111.4	0.4	49						
十和田市立中央病院	総合病院精神有床	80.0	2.0	160	78.0	2.0	156	75.0	2.0	150	76.0	2.0	152	88.0	0.5	44	80.0	0.5	40	86.0	0.5	43	50.0	0.5	25
八戸市立市民病院	総合病院精神有床	82.7	1.5	124	75.5	2.0	151	53.0	2.0	106	98.5	2.0	197	78.0	0.5	39	116.0	0.5	58	90.0	0.5	45	110.0	0.5	55
岩手県立大船渡病院	総合病院精神有床	14.8	4.2	62				9.3	4.2	39	10.5	4.2	44	9.5	1.1	10	8.6	1.1	9	9.5	1.1	10	14.3	1.1	15
秋田県立リハビリテーション・精神医療センター	総合病院精神有床	82.1	8.0	657	79.0	8.0	632	77.3	8.0	618	76.9	8.0	615	80.0	2.0	160	80.5	2.0	161	78.5	2.0	157	68.5	2.0	137
市立秋田総合病院	総合病院精神有床	90.0	2.4	216	76.3	2.4	183	70.4	2.4	169	68.8	2.4	165	76.7	0.6	46	76.7	0.6	46	61.7	0.6	37	60.0	0.6	36
大館市立総合病院	総合病院精神有床	77.1	2.4	185	84.2	2.4	202	72.9	2.4	175	68.8	2.4	165	78.3	0.6	47	70.0	0.6	42	71.7	0.6	43	55.0	0.6	33
さいたま市立病院	総合病院精神有床				60.0	0.3	18	79.2	1.2	95	114.2	1.2	137	100.0	0.3	30	126.7	0.3	38	116.7	0.3	35	113.3	0.3	34
国保旭中央病院	総合病院精神有床	30.6	8.8	269	26.3	8.8	231	22.6	8.8	199	18.6	8.8	164	20.0	2.2	44	20.0	2.2	44	18.6	2.2	44	15.9	2.2	35
東京都健康長寿医療センター	総合病院精神有床	225.0	1.2	270	242.5	1.2	291	224.4	0.9	202	194.2	1.2	233	173.3	0.3	52	216.7	0.3	65	193.3	0.3	58	193.3	0.3	58
青梅市立総合病院	総合病院精神有床	138.5	2.0	277	141.0	2.0	282	64.5	2.0	129	100.0	2.0	200	90.0	0.5	45	94.0	0.5	47	124.0	0.5	62	92.0	0.5	46
川崎市立川崎病院	総合病院精神有床				115.8	1.5	176	131.6	1.5	200	127.6	1.5	194	128.9	0.4	49	142.1	0.4	54	115.8	0.4	44	123.7	0.4	47
山梨県立中央病院	総合病院精神有床							225.0	0.0	9															
菊川市立総合病院	総合病院精神有床	110.8	2.3	257	103.0	2.3	239	91.8	2.3	213	80.2	2.3	186	72.4	0.6	42	89.7	0.6	52	81.0	0.6	47	77.6	0.6	45
新潟市民病院	総合病院精神有床	140.6	0.6	90																					
富山県立中央病院	総合病院精神有床	161.5	2.0	323																					
市立砺波総合病院	総合病院精神有床	72.2	1.8	127	67.6	1.8	119																		
富山市立富山市民病院	総合病院精神有床	132.5	2.0	265	121.5	2.0	243	92.7	1.5	139	107.5	2.0	215	92.0	0.5	46	106.0	0.5	53	118.0	0.5	59	114.0	0.5	57
公立松任石川中央病院	総合病院精神有床	100.8	1.2	121	93.3	1.2	112	96.7	1.2	116	95.6	0.9	86	96.7	0.3	29	106.7	0.3	32	83.3	0.3	25			
福井県立病院	総合病院精神有床	61.6	7.9	488	66.8	5.9	397	59.6	7.9	472	64.6	7.9	512	64.6	2.0	128	69.2	2.0	137	60.6	2.0	120	64.1	2.0	127
杉田玄白記念公立小浜病院	総合病院精神有床	29.5	4.0	118	31.0	4.0	124	24.0	4.0	96	31.0	4.0	124	28.0	1.0	28	30.0	1.0	30	36.0	1.0	36	30.0	1.0	30
岐阜市民病院	総合病院精神有床	96.5	2.0	193	109.3	1.5	164	129.0	2.0	258	132.0	2.0	264	114.0	0.5	57	166.0	0.5	83	132.0	0.5	66	116.0	0.5	58
大阪急性期・総合医療センター	総合病院精神有床	236.8	1.4	322	239.7	1.4	326	183.8	1.4	250	139.2	1.0	142	152.9	0.3	52	155.9	0.3	53				108.8	0.3	37
大阪市立総合医療センター	総合病院精神有床	145.9	2.2	321	143.2	2.2	315	132.7	2.2	292	150.9	1.7	249	145.5	0.6	80	136.4	0.6	75	170.9	0.6	94			
兵庫県立淡路医療センター	総合病院精神有床	90.6	1.8	163	71.1	1.8	128	57.0	1.4	77	56.1	1.8	101	57.8	0.5	26	55.6	0.5	25	57.8	0.5	26	53.3	0.5	24
奈良県総合医療センター	総合病院精神有床	60.0	1.2	72	62.1	1.4	87	46.3	1.6	74	47.5	1.6	76	27.5	0.4	11	55.0	0.4	22	60.0	0.4	24	47.5	0.4	19
島根県立中央病院	総合病院精神有床	96.3	1.6	154	106.3	1.6	170	122.5	1.6	196	111.9	1.6	179	127.5	0.4	51	120.0	0.4	48	105.0	0.4	42	95.0	0.4	38
県立広島病院	総合病院精神有床	80.5	2.0	161	85.5	2.0	171	41.0	2.0	82	25.5	2.0	51	8.0	0.5	4	24.0	0.5	12	56.0	0.5	28	14.0	0.5	7
広島市立広島市民病院	総合病院精神有床	219.6	1.1	246	256.0	0.8	215	239.3	1.1	268	283.0	1.1	317	296.4	0.3	83	300.0	0.3	84	282.1	0.3	79	253.6	0.3	71
安芸太田病院	総合病院精神有床							8.0	1.8	14				9.1	0.4	4	6.8	0.4	3	9.1	0.4	4	6.8	0.4	3
徳島県立中央病院	総合病院精神有床	148.3	2.4	356	111.3	2.4	267	133.3	1.8	240	106.7	2.4	256	95.0	0.6	57	103.3	0.6	62	126.7	0.6	76	101.7	0.6	61
高知県立あき総合病院	総合病院精神有床	28.5	2.7	77	34.4	0.9	31	19.4	1.8	35	18.9	0.9	17	18.9	0.9	17									
長崎県対馬病院	総合病院精神有床							50.6	1.8	91	55.6	1.8	100	42.2	0.5	19	55.6	0.5	25	62.2	0.5	28	62.2	0.5	28
大分県立病院	総合病院精神有床							212.5	0.7	153	156.3	1.4	225	177.8	0.4	64	177.8	0.4	64	130.6	0.4	47	138.9	0.4	50
宮崎県立宮崎病院	総合病院精神有床	115.5	1.7	194	110.1	1.7	185	79.2	1.7	133	94.6	1.7	159	119.0	0.4	50	71.4	0.4	30	97.6	0.4	41	90.5	0.4	38
沖縄県立宮古病院	総合病院精神有床	61.2	2.0	120	53.6	2.0	105	56.5	1.5	83	59.2	2.0	116	46.9	0.5	23	69.4	0.5	34	61.2	0.5	30	59.2	0.5	29
岩手県立南光病院	精神科単科	36.4	7.2	261	30.8	14.4	443	27.0	14.4	388	30.3	14.4	435	32.0	3.6	115	35.7	3.6	128	26.7	3.6	96	26.7	3.6	96
宮城県立精神医療センター	精神科単科	51.2	10.3	528	48.3	10.3	498	51.9	10.3	536	53.5	10.3	552	55.4	2.6	143	60.9	2.6	157	52.3	2.6	135	45.3	2.6	117
山形県立こころの医療センター	精神科単科	71.5	8.5	609	63.5	8.5	541	59.2	6.4	378															
茨城県立こころの医療センター	精神科単科	41.5	21.0	872	40.0	21.0	841	43.0	21.0	902	37.1	21.0	779	41.1	5.3	216	38.7	5.3	203	38.3	5.3	201	30.3	5.3	159
栃木県立岡本病院	精神科単科										50.6	8.8	447	49.3	2.2	109	52.9	2.2	117	50.7	2.2	112	49.3	2.2	109
埼玉県立精神医療センター	精神科単科	84.7	7.3	620	89.5	7.3	655	81.8	5.5	449	85.9	7.3	629	92.9	1.8	170	76.0	1.8	139	94.0	1.8	172	80.9	1.8	148
東京都立松沢病院	精神科単科	87.2	32.3	2818	86.0	32.3	2779	70.8	32.3	2289	75.6	24.2	1833	75.0	8.1	606	73.9	8.1	597	78.0	8.1	630			
山梨県立北病院	精神科単科	93.6	7.7	719	104.1	7.6	791	109.2	7.5	821	107.8	7.5	811	125.5	1.9	236	106.9	1.9	201						

精神06

緊急措置入院件数【精神科】

緊急措置入院患者数
緊急措置入院件数【精神科】= -----
1病院(1期:3ヶ月)あたり

緊急措置入院件数【精神科】とは 入院しなければ自傷他害の恐れがある場合の、都道府県知事の権限による入院です。措置入院には、精神保健指定医2名以上の診察により必要と認められることが必要です。ただし、緊急措置入院は、急速な入院の必要性があることが条件で、精神保健指定医1名の診察に基づいて、72時間に限って緊急措置入院が行われる場合があります。(厚生労働省WEBより引用)

指標の説明 公立病院として、行政との連携を図りながら社会へ貢献をしている点を指標値としたものです。近隣に引き受ける病院が複数ある場合には低くなる場合があります。より高い値を目指しています。


計算について	参考としたガイドライン等	なし
	データ除外	なし
	補正などの計算方法	なし
	データ基準日	2022年4月25日

考察 経年的には大きな変化は見られない。総合病院より精神科単科病院で件数は多くなっている。

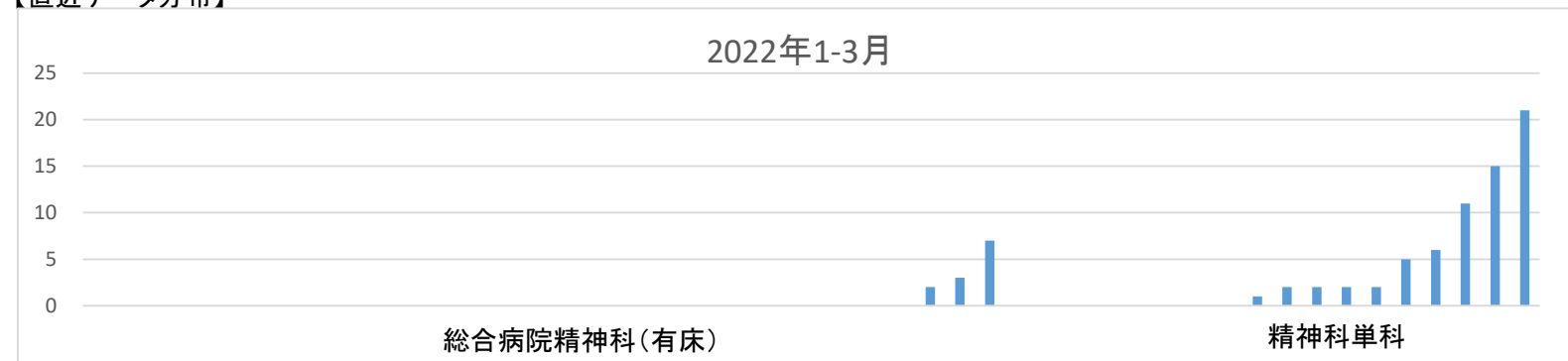
精神06 緊急措置入院件数【精神科】

データのまとめ	対象病院群 調査期間	総合病院精神科有床、精神科単科							
		2018年度	2019年度	2020年度	2021年度	2021年4-6月	7-9月	10-12月	2022年1-3月
	データ登録病院数	55	54	57	57	55	56	55	49
	分母合計	214	205	214	215	55	56	55	49
	75パーセンタイル	1.3	1.2	1.0	1.3	1.5	2.0	1.0	1.0
	中央値	0.3	0.0	0.0	0.0	0.0	0.0	0.0	0.0
	25パーセンタイル	0.0	0.0	0.0	0.0	0.0	0.0	0.0	0.0
	平均値	2.8	2.9	2.6	3.2	3.5	3.3	3.3	1.6
	平均値(0を除く)	5.5	6.9	5.4	7.9	13.0	9.8	11.4	6.1

【時系列】 ●は平均値、他は上方から最大値、75パーセンタイル値、中央値、25パーセンタイル値、最小値 (2014年7月開始)



【直近データ分布】



精神06

緊急措置入院件数【精神科】
 (空白):該当なし、有効な登録数値なし、結果数値表示対象外
 2018年度 2019年度 2020年度 (*)全体集計より除外

病院名	標榜	2018年度			2019年度			2020年度			2021年度			2021年4-6月			7-9月			10-12月			2022年1-3月		
		* 指標値	分母	分子	* 指標値	分母	分子	* 指標値	分母	分子	* 指標値	分母	分子	* 指標値	分母	分子	* 指標値	分母	分子	* 指標値	分母	分子	* 指標値	分母	分子
市立札幌病院	総合病院精神有床	0.0	4	0	0.0	3	0	0.0	4	0															
市立旭川病院	総合病院精神有床	0.5	4	2	1.3	4	5	1.0	4	4	0.0	4	0	0	1	0	0	1	0	0	1	0	0	1	0
小樽市立病院	総合病院精神有床							0.0	3	0	0.0	4	0	0	1	0	0	1	0	0	1	0	0	1	0
市立釧路総合病院	総合病院精神有床	0.3	4	1	0.0	4	0	0.0	4	0	0.0	4	0	0	1	0	0	1	0	0	1	0	0	1	0
砂川市立病院	総合病院精神有床	0.0	4	0	0.3	4	1	0.3	4	1	0.0	4	0	0	1	0	0	1	0	0	1	0	0	1	0
名寄市立総合病院	総合病院精神有床	0.0	4	0	0.0	4	0	0.0	4	0	0.3	4	1	0	1	0	0	1	0	1	1	1	0	1	0
つがる総合病院	総合病院精神有床	0.0	4	0	0.0	3	0	0.0	4	0	0.0	2	0	0	1	0	0	1	0	0	1	0	0	1	0
十和田市立中央病院	総合病院精神有床	0.0	4	0	0.0	4	0	0.0	4	0	0.0	4	0	0	1	0	0	1	0	0	1	0	0	1	0
岩手県立大船渡病院	総合病院精神有床	0.0	4	0	0.0	4	0	0.0	4	0	0.0	4	0	0	1	0	0	1	0	0	1	0	0	1	0
秋田県立リハビリテーション・精神医療センター	総合病院精神有床	0.0	4	0	0.0	4	0	0.0	4	0	0.0	4	0	0	1	0	0	1	0	0	1	0	0	1	0
市立秋田総合病院	総合病院精神有床	0.0	4	0	0.0	4	0	0.0	4	0	0.0	4	0	0	1	0	0	1	0	0	1	0	0	1	0
大館市立総合病院	総合病院精神有床	0.0	4	0	0.0	4	0	0.0	4	0	0.0	4	0	0	1	0	0	1	0	0	1	0	0	1	0
さいたま市立病院	総合病院精神有床				0.0	1	0	0.0	4	0	0.0	4	0	0	1	0	0	1	0	0	1	0	0	1	0
千葉県こども病院	総合病院精神有床	0.0	4	0																					
国保旭中央病院	総合病院精神有床	1.3	4	5	0.3	4	1	0.5	4	2	0.5	4	2	0	1	0	2	1	2	0	1	0	0	1	0
青梅市立総合病院	総合病院精神有床	0.0	4	0	0.0	4	0	0.0	4	0	0.0	4	0	0	1	0	0	1	0	0	1	0	0	1	0
川崎市立川崎病院	総合病院精神有床				0.0	4	0	0.0	4	0	0.0	4	0	0	1	0	0	1	0	0	1	0	0	1	0
菊川市立総合病院	総合病院精神有床	0.0	4	0	0.0	4	0	0.0	4	0				0	1	0	0	1	0	0	1	0	0	1	0
富山県立中央病院	総合病院精神有床	1.0	3	3																					
市立砺波総合病院	総合病院精神有床	0.3	4	1	0.0	4	0																		
富山市立富山市民病院	総合病院精神有床	0.3	4	1	1.3	4	5	0.3	3	1	0.0	4	0	0	1	0	0	1	0	0	1	0	0	1	0
公立松任石川中央病院	総合病院精神有床	0.0	4	0	0.0	4	0	0.0	4	0	0.0	3	0	0	1	0	0	1	0	0	1	0	0	1	0
福井県立病院	総合病院精神有床	1.8	4	7	1.3	4	5	2.3	4	9	2.8	4	11	3	1	3	6	1	6	0	1	0	2	1	2
杉田玄白記念公立小浜病院	総合病院精神有床	0.0	4	0	0.0	4	0	0.3	4	1	0.3	4	1	0	1	0	1	1	1	0	1	0	0	1	0
岐阜市民病院	総合病院精神有床	0.0	4	0	0.3	3	1	0.0	4	0	0.0	4	0	0	1	0	0	1	0	0	1	0	0	1	0
大阪急性期・総合医療センター	総合病院精神有床	3.5	4	14	4.3	4	17	2.8	4	11	4.3	4	17	4	1	4	2	1	2	8	1	8	3	1	3
大阪市立総合医療センター	総合病院精神有床	16.5	4	66	22.3	4	89	21.5	4	86	24.0	3	72	26	1	26	24	1	24	22	1	22			
兵庫県立淡路医療センター	総合病院精神有床	0.0	4	0	0.0	4	0	0.0	4	0	0.0	4	0	0	1	0	0	1	0	0	1	0	0	1	0
神戸市立医療センター中央市民病院	総合病院精神有床	0.0	4	0	0.0	4	0	0.0	4	0	0.0	3	0	0	1	0	0	1	0	0	1	0	0	1	0
奈良県総合医療センター	総合病院精神有床	0.0	3	0	0.0	4	0	0.0	4	0	0.3	4	1	0	1	0	1	1	1	0	1	0	0	1	0
島根県立中央病院	総合病院精神有床	0.3	4	1	0.3	4	1	0.8	4	3	1.3	4	5	2	1	2	0	1	0	3	1	3	0	1	0
県立広島病院	総合病院精神有床	0.0	4	0	0.0	4	0	0.0	4	0	0.0	4	0	0	1	0	0	1	0	0	1	0	0	1	0
広島市立広島市民病院	総合病院精神有床	0.0	4	0	0.0	3	0	0.0	3	0	0.0	3	0	0	1	0	0	1	0	0	1	0	0	1	0
安芸太田病院	総合病院精神有床										0.0	4	0	0	1	0	0	1	0	0	1	0	0	1	0
徳島県立中央病院	総合病院精神有床	0.3	4	1	0.0	4	0	0.0	3	0	0.0	4	0	0	1	0	0	1	0	0	1	0	0	1	0
高知県立あき総合病院	総合病院精神有床	0.0	3	0	0.0	1	0	0.0	2	0	0.0	1	0	0	1	0	0	1	0	0	1	0	0	1	0
長崎県対馬病院	総合病院精神有床							0.0	4	0	0.0	4	0	0	1	0	0	1	0	0	1	0	0	1	0
大分県立病院	総合病院精神有床							7.0	3	21	10.8	4	43	9	1	9	16	1	16	11	1	11	7	1	7
宮崎県立宮崎病院	総合病院精神有床	1.0	4	4	0.8	4	3	0.5	4	2	0.3	4	1	1	1	1	0	1	0	0	1	0	0	1	0
沖縄県立宮古病院	総合病院精神有床	0.0	4	0	0.0	4	0	0.0	3	0	0.0	4	0	0	1	0	0	1	0	0	1	0	0	1	0
岩手県立南光病院	精神科単科	0.5	2	1	0.0	3	0	1.0	1	1	0.0	3	0	0	1	0	0	1	0	0	1	0	0	1	0
宮城県立精神医療センター	精神科単科	0.3	4	1	0.5	4	2	0.0	4	0	0.5	4	2	0	1	0	0	1	0	0	1	0	2	1	2
山形県立こころの医療センター	精神科単科	0.0	4	0	0.0	4	0	0.0	3	0															
茨城県立こころの医療センター	精神科単科	8.0	4	32	5.3	4	21	4.3	4	17	4.0	4	16	9	1	9	4	1	4	3	1	3	0	1	0
栃木県立岡本台病院	精神科単科							21.8	4	87				23	1	23	25	1	25	18	1	18	21	1	21
埼玉県立精神医療センター	精神科単科	6.0	4	24	8.0	4	32	6.7	3	20	3.3	4	13	4	1	4	3	1	3	1	1	1	5	1	5
東京都立松沢病院	精神科単科	76.3	4	305	69.8	4	279	53.8	4	215	61.0	3	183	61	1	61	55	1	55	67	1	67			
山梨県立北病院	精神科単科	2.3	4	9	0.5	4	2	1.3	4	5	1.5	4	6	0	1	0	2	1	2	3	1	3	1	1	1
静岡県立こころの医療センター	精神科単科	3.8	4	15	6.0	4	24	2.0	4	8	4.8	4	19	3	1	3	9	1	9	5	1	5	2	1	2
新潟県立精神医療センター	精神科単科	0.0	4	0	0.0	4	0	0.0	4	0	0.0	3	0	0	1	0	0	1	0	0	1	0	0	1	0
石川県立こころの病院	精神科単科	0.0	4	0	0.0	4	0	0.0	3	0	0.0	4	0	0	1	0	0	1	0	0	1	0	0	1	0
長野県立こころの医療センター駒ヶ根	精神科単科	1.3	4	5	0.0	4	0	0.5	4	2	0.3	4	1	0	1	0	1	1	1	0	1	0	0	1	0
三重県立こころの医療センター	精神科単科	3.0	4	12	3.5	4	14	4.5	4	18	5.3	4	21	7	1	7	3	1	3	9	1	9	2	1	2
京都府立洛南病院	精神科単科	8.8	4	35	11.0	4	44	9.3	4	37	11.3	4	45	13	1	13	10	1	10	11	1	11	11	1	11
大阪府立精神医療センター	精神科単科	9.5	4	38	13.8	4	55	18.8	4	75	18.0	4	72	23	1	23	17	1	17	17	1	17	15	1	15
兵庫県立ようごこころの医療センター	精神科単科	0.8	4	3	1.0	4	4	0.3	4	1	1.0	4	4	0	1	0	1	1	1	1	1	1	2	1	2
島根県立こころの医療センター	精神科単科	1.5	4	6	2.5	4	10	0.8	4	3	0.0	4	0	0	1	0	0	1	0	0	1	0	0	1	0
岡山県立精神科医療センター	精神科単科	0.3	4	1	0.0	4	0	0.3	4	1	0.0	4	0	0	1	0	0	1	0	0	1	0	0	1	0
山口県立こころの医療センター	精神科単科	0.0	4	0	0.0	4	0	0.0	4	0	0.0	4	0	0	1	0	0	1	0	0	1	0	0	1	0
香川県立丸亀病院	精神科単科	0.0	4	0	0.0	4	0	0.0	4	0	0.0	4	0	0	1	0	0	1	0	0	1	0	0	1	0
福岡県立精神医療センター太宰府病院	精神科単科	4.0	4	16	3.5	4	14	4.8	4	19	5.0	4	20	7	1	7	4	1	4	3	1	3	6	1	6
長崎県精神医療センター	精神科単科	0.3	3	1	1.0	4	4	0.3	4	1	0.0	3	0	0	1	0	0	1	0	0	1	0	0	1	0

精神07

措置入院件数【精神科】

措置入院患者数
措置入院件数【精神科】= ----- 1病院(1期:3ヶ月)あたり

措置入院件数【精神科】とは 入院しなければ自傷他害の恐れがある場合の、都道府県知事の権限による入院です。措置入院には、精神保健指定医2名以上の診察により必要と認められることが必要です。(厚生労働省WEBより引用)。病院が引き受けた件数を表しています。

指標の説明 公立病院として、行政との連携を図りながら社会へ貢献をしている点を指標値としたものです。近隣に引き受ける病院が複数ある場合には低くなる場合があります。より高い値を目指しています。

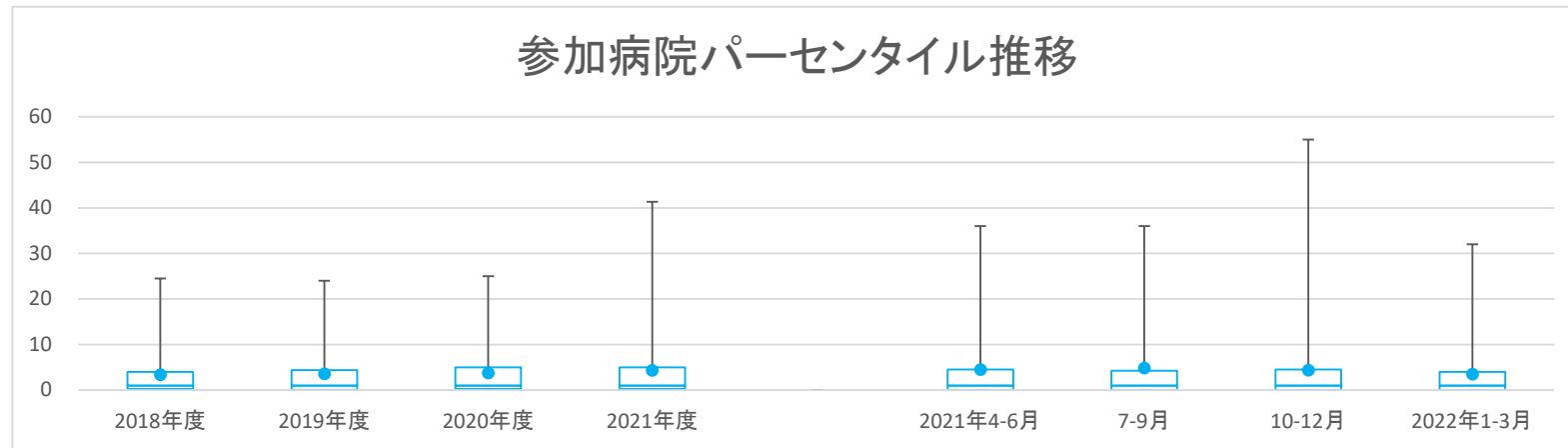
計算について	参考としたガイドライン等	なし
	データ除外	なし
	補正などの計算方法	なし
	データ基準日	2022年4月25日

考察 経年的には大きな変化は見られない。総合病院より精神科単科病院で件数は多くなっている。

精神07 措置入院件数【精神科】

データのまとめ	対象病院群 調査期間	総合病院精神科有床、精神科単科							
		2018年度	2019年度	2020年度	2021年度	2021年4-6月	7-9月	10-12月	2022年1-3月
データ登録病院数		55	54	57	57	55	56	55	49
分母合計		214	206	214	215	55	56	55	49
75パーセンタイル		4.0	4.4	5.0	5.0	4.5	4.3	4.5	4.0
中央値		1.0	1.0	1.0	1.0	1.0	1.0	1.0	1.0
25パーセンタイル		0.3	0.1	0.3	0.3	0.0	0.0	0.0	0.0
平均値		3.4	3.6	3.8	4.3	4.5	4.9	4.4	3.5
平均値(0を除く)		4.4	4.8	4.7	5.6	7.1	7.8	7.8	6.4

【時系列】 ●は平均値、他は上方から最大値、75パーセンタイル値、中央値、25パーセンタイル値、最小値 (2014年7月開始)



【直近データ分布】



精神07

措置入院件数【精神科】

(空白):該当なし、有効な登録数値なし、結果数値表示対象外 (*):全体集計より除外

病院名	標榜	2018年度			2019年度			2020年度			2021年度			2021年4-6月			7-9月			10-12月			2022年1-3月		
		* 指標値	分母	分子	* 指標値	分母	分子	* 指標値	分母	分子	* 指標値	分母	分子	* 指標値	分母	分子	* 指標値	分母	分子	* 指標値	分母	分子	* 指標値	分母	分子
市立札幌病院	総合病院精神有床	0.0	4	0	0.0	3	0	0.0	4	0															
市立旭川病院	総合病院精神有床	2.0	4	8	4.0	4	16	3.3	4	13	0.0	4	0	0	1	0	0	1	0	0	1	0	0	1	0
小樽市立病院	総合病院精神有床							0.3	3	1	0.0	4	0	0	1	0	0	1	0	0	1	0	0	1	0
市立釧路総合病院	総合病院精神有床	0.8	4	3	0.0	4	0	0.3	4	1	0.3	4	1	0	1	0	0	1	0	1	1	0	1	1	0
砂川市立病院	総合病院精神有床	1.0	4	4	0.3	4	1	0.0	4	0	1.0	4	1	0	1	0	2	1	2	0	1	0	2	1	2
名寄市立総合病院	総合病院精神有床	0.0	4	0	0.0	4	0	0.0	4	0	0.3	4	1	0	1	0	0	1	0	1	1	1	0	1	0
つがる総合病院	総合病院精神有床	0.0	4	0	0.0	3	0	5.8	4	23	0.0	2	0	0	1	0	0	1	0	0	1	0			
十和田市立中央病院	総合病院精神有床	1.8	4	7	0.5	4	2	0.8	4	3	1.0	4	4	1	1	1	1	1	1	2	1	2	0	1	0
岩手県立大船渡病院	総合病院精神有床	0.0	4	0	0.0	4	0	0.0	4	0	0.0	4	0	0	1	0	0	1	0	0	1	0	0	1	0
秋田県立リハビリテーション・精神医療センター	総合病院精神有床	6.0	4	24	4.8	4	19	9.8	4	39	7.8	4	31	7	1	7	6	1	6	7	1	7	11	1	11
市立秋田総合病院	総合病院精神有床	0.5	4	2	0.5	4	2	0.8	4	3	0.8	4	3	1	1	1	1	1	1	1	1	1	0	1	0
大館市立総合病院	総合病院精神有床	0.0	4	0	0.0	4	0	0.0	4	0	0.0	4	0	0	1	0	0	1	0	0	1	0	0	1	0
さいたま市立病院	総合病院精神有床				0.0	1	0	0.0	4	0	0.0	4	0	0	1	0	0	1	0	0	1	0	0	1	0
千葉県こども病院	総合病院精神有床	0.0	4	0																					
国保旭中央病院	総合病院精神有床	0.5	4	2	0.8	4	3	0.8	4	3	0.8	4	3	1	1	1	0	1	0	0	1	0	2	1	2
青梅市立総合病院	総合病院精神有床	0.3	4	1	0.0	4	0	0.5	4	2	0.3	4	1	1	1	1	0	1	0	0	1	0	0	1	0
川崎市立川崎病院	総合病院精神有床				2.5	4	10	3.3	4	13	1.8	4	7	3	1	3	3	1	3	1	1	1	0	1	0
菊川市立総合病院	総合病院精神有床	0.3	4	1	0.0	4	0	1.0	4	4	0.3	4	1	1	1	1	0	1	0	0	1	0	0	1	0
富山県立中央病院	総合病院精神有床	3.7	3	11																					
市立砺波総合病院	総合病院精神有床	0.3	4	1	0.3	4	1																		
富山市立富山市民病院	総合病院精神有床	1.3	4	5	1.3	4	5	1.0	3	3	0.8	4	3	1	1	1	1	1	1	1	1	1	0	1	0
公立松任石川中央病院	総合病院精神有床	0.0	4	0	0.0	4	0	0.0	4	0	0.0	3	0	0	1	0	0	1	0	0	1	0	0	1	0
福井県立病院	総合病院精神有床	2.8	4	11	3.0	4	12	2.8	4	11	3.0	4	12	3	1	3	4	1	4	3	1	3	2	1	2
杉田玄白記念公立小浜病院	総合病院精神有床	0.3	4	1	0.5	4	2	0.5	4	2	0.8	4	3	1	1	1	1	1	1	0	1	0	1	1	1
岐阜市民病院	総合病院精神有床	0.8	4	3	0.0	3	0	0.3	4	1	0.5	4	2	0	1	0	2	1	2	0	1	0	0	1	0
大阪急性期・総合医療センター	総合病院精神有床	1.5	4	6	1.8	4	7	3.0	4	12	1.5	4	6	2	1	2	3	1	3	0	1	0	1	1	1
大阪市立総合医療センター	総合病院精神有床	0.3	4	1	1.0	4	4	1.3	4	5	0.3	3	1	1	1	1	0	1	0	0	1	0	0	1	0
兵庫県立淡路医療センター	総合病院精神有床	0.0	4	0	0.0	4	0	0.0	4	0	0.3	4	1	0	1	0	1	1	1	0	1	0	0	1	0
神戸市立医療センター中央市民病院	総合病院精神有床	0.0	4	0	0.0	4	0	0.0	4	0	0.0	3	0	0	1	0	0	1	0	0	1	0	0	1	0
奈良県総合医療センター	総合病院精神有床	0.0	3	0	0.0	4	0	0.3	4	1	0.5	4	2	0	1	0	0	1	0	1	1	1	1	1	1
島根県立中央病院	総合病院精神有床	0.3	4	1	0.3	4	1	0.8	4	3	1.5	4	6	3	1	3	0	1	0	3	1	3	0	1	0
県立広島病院	総合病院精神有床	0.0	4	0	0.0	4	0	0.3	4	1	0.5	4	2	1	1	1	1	1	1	0	1	0	0	1	0
広島市立広島市民病院	総合病院精神有床	0.0	4	0	0.0	3	0	0.0	3	0	0.0	3	0	0	1	0	0	1	0	0	1	0	0	1	0
安芸太田病院	総合病院精神有床							0.0	4	0				0	1	0	0	1	0	0	1	0	0	1	0
徳島県立中央病院	総合病院精神有床	0.5	4	2	0.8	4	3	1.0	3	3	1.5	4	6	0	1	0	2	1	2	3	1	3	1	1	1
高知県立あき総合病院	総合病院精神有床	0.7	3	2	1.0	1	1	0.0	1	0	0.0	1	0	0	1	0	0	1	0	0	1	0	0	1	0
長崎県対馬病院	総合病院精神有床							0.5	4	2	0.0	4	0	0	1	0	0	1	0	0	1	0	0	1	0
大分県立病院	総合病院精神有床							1.3	3	4	2.0	4	8	3	1	3	1	1	1	3	1	3	1	1	1
宮崎県立宮崎病院	総合病院精神有床	3.0	4	12	2.3	4	9	5.0	4	20	3.8	4	15	6	1	6	3	1	3	3	1	3	3	1	3
沖縄県立宮古病院	総合病院精神有床	0.0	4	0	1.0	4	4	2.0	3	6	2.3	4	9	0	1	0	1	1	1	4	1	4	4	1	4
岩手県立南光病院	精神科単科	1.5	2	3	1.5	4	6	1.0	2	2	0.0	3	0	0	1	0	0	1	0	0	1	0	0	1	0
宮城県立精神医療センター	精神科単科	20.5	4	82	21.8	4	87	22.0	4	88	19.5	4	78	20	1	20	31	1	31	15	1	15	12	1	12
山形県立こころの医療センター	精神科単科	3.5	4	14	2.8	4	11	1.7	3	5															
茨城県立こころの医療センター	精神科単科	7.5	4	30	4.8	4	19	7.0	4	28	6.0	4	24	4	1	4	11	1	11	7	1	7	2	1	2
栃木県立岡本台病院	精神科単科							33.5	4	134				36	1	36	36	1	36	30	1	30	32	1	32
埼玉県立精神医療センター	精神科単科	20.5	4	82	21.5	4	86	21.0	3	63	27.3	4	109	30	1	30	32	1	32	21	1	21	26	1	26
東京都立松沢病院	精神科単科	24.5	4	98	24.0	4	96	25.0	4	100	41.3	3	124	34	1	34	35	1	35	55	1	55			
山梨県立北病院	精神科単科	0.5	4	2	0.5	4	2	1.3	4	5	1.3	4	5	2	1	2	1	1	1	0	1	0	2	1	2
静岡県立こころの医療センター	精神科単科	2.0	4	8	1.5	4	6	1.5	4	6	1.5	4	6	2	1	2	2	1	2	2	1	2	0	1	0
新潟県立精神医療センター	精神科単科	3.0	4	12	1.0	4	4	5.0	4	20	2.3	3	7	1	1	1	1	1	1	5	1	5			
石川県立こころの病院	精神科単科	7.0	4	28	8.0	4	32	11.3	3	34	9.3	4	37	12	1	12	12	1	12	4	1	4	9	1	9
長野県立こころの医療センター駒ヶ根	精神科単科	9.3	4	37	6.5	4	26	4.5	4	18	5.5	4	22	5	1	5	3	1	3	8	1	8	6	1	6
三重県立こころの医療センター	精神科単科	5.3	4	21	4.5	4	18	5.0	4	20	6.0	4	24	6	1	6	6	1	6	6	1	6	6	1	6
京都府立洛南病院	精神科単科	2.5	4	10	2.5	4	10	1.8	4	7	1.0	4	4	0	1	0	2	1	2	0	1	0	2	1	2
大阪府立精神医療センター	精神科単科	16.5	4	66	17.3	4	69	18.8	4	75	20.5	4	82	26	1	26	17	1	17	18	1	18	21	1	21
兵庫県立ひょうごこころの医療センター	精神科単科	1.8	4	7	3.0	4	12	1.0	4	4	2.0	4	8	2	1	2	4	1	4	1	1	1	1	1	1
島根県立こころの医療センター	精神科単科	6.8	4	27	7.5	4	30	7.3	4	29	9.8	4	39	10	1	10	10	1	10	13	1	13	6	1	6
岡山県立精神科医療センター	精神科単科	4.3	4	17	8.3	4	33	10.8	4	43	6.8	4	27	5	1	5	9	1	9	9	1	9	4	1	4
山口県立こころの医療センター	精神科単科	5.3	4	21	11.3	4	45	6.8	4	27	5.0	4	20	5	1	5	5	1	5	5	1	5	5	1	5
香川県立丸亀病院	精神科単科	0.8	4	3	0.3	4	1	0.3	4	1	1.3	4	5	1	1	1	0	1	0	3	1	3	1	1	1
福岡県立精神医療センター太宰府病院	精神科単科	8.3	4	33	8.3	4	35	7.0	4	28	6.5	4	26	4	1	4	9	1	9	5	1	5	8	1	8
長崎県立精神医療センター	精神科単科	7.0	3	21	8.8	4	35	9.8	4	39	6.3	3	19	6	1	6	13	1	13	0	1	0			

精神08

退院頻度【精神科】

退院頻度【精神科】=	退院患者数
-----	精神病床100床あたり

退院頻度【精神科】とは 精神病床100床あたりの3ヶ月間の退院患者数です

指標の説明 病床の回転率、短期入院・長期入院の傾向を読み取るのに有用です。重症かつ慢性の精神疾患に重点を置いている病院は指標値が低くなる場合があります。より高い値を目指しています。

計算について	参考としたガイドライン等	なし
	データ除外	なし
	補正などの計算方法	なし
	データ基準日	2022年4月25日

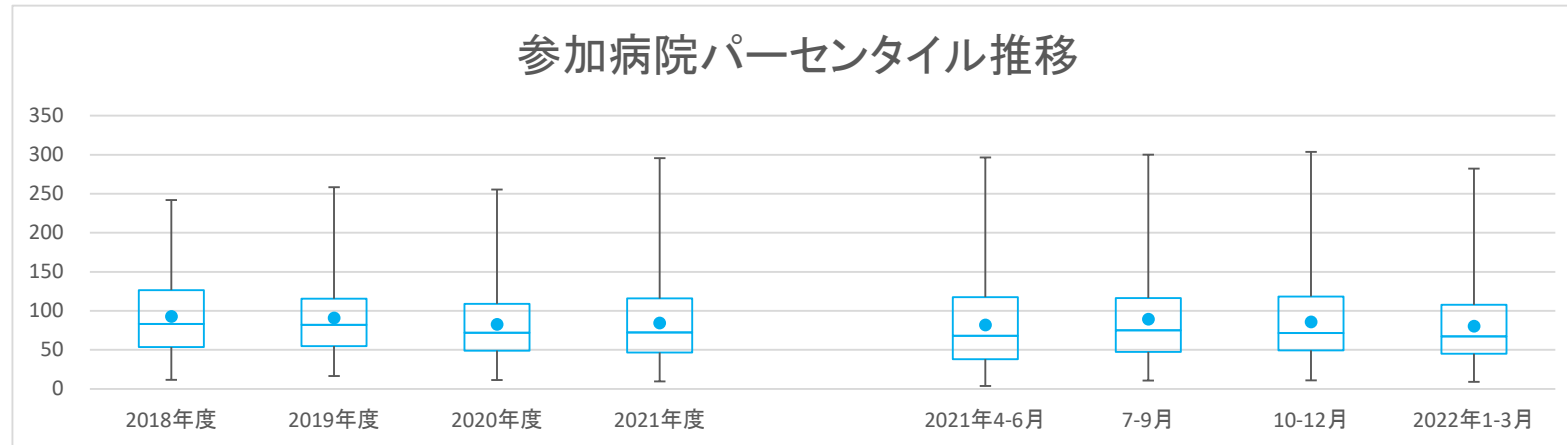
考察 経年的に大きな変化は見られない。精神科単科病院より総合病院で数値が高くなっている。

精神08

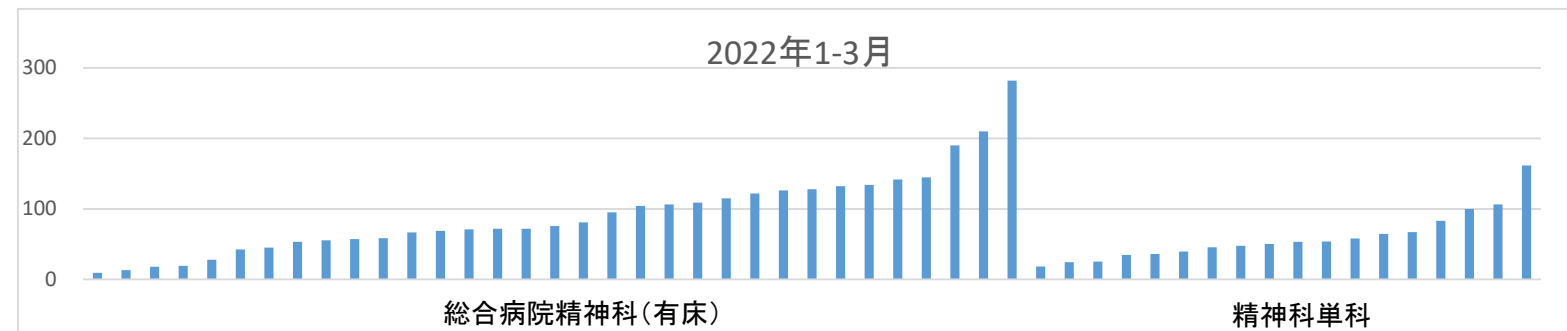
退院頻度【精神科】

データのまとめ	対象病院群	総合病院精神科有床、精神科単科							
	調査期間	2018年度	2019年度	2020年度	2021年度	2021年4-6月	7-9月	10-12月	2022年1-3月
データ登録病院数		55	55	58	58	58	57	55	51
分母合計		346.7	347.9	350.1	346.0	91.1	90.1	89.4	75.4
75パーセンタイル		126.6	115.5	109.0	115.8	117.7	116.5	118.5	107.7
中央値		83.1	82.1	72.1	72.3	68.2	75.0	71.4	67.2
25パーセンタイル		53.7	55.0	49.1	46.7	38.1	47.5	49.4	45.2
平均値		93.0	90.9	82.9	84.2	82.2	89.6	86.1	80.7
平均値(0を除く)		93.0	90.9	82.9	84.2	82.2	89.6	86.1	80.7

【時系列】 ●は平均値、他は上方から最大値、75パーセンタイル値、中央値、25パーセンタイル値、最小値 (2014年7月開始)



【直近データ分布】



精神08

退院頻度【精神科】

(空白)：該当なし、有効な登録数値なし、結果数値表示対象外

(*)全体集計より除外

病院名	2018年度			2019年度			2020年度			2021年度			2021年4-6月			7-9月			10-12月			2022年1-3月			
	指標	* 指標値	分母 分子	* 指標値	分母 分子	* 指標値	分母 分子	* 指標値	分母 分子	* 指標値	分母 分子	* 指標値	分母 分子	* 指標値	分母 分子	* 指標値	分母 分子	* 指標値	分母 分子	* 指標値	分母 分子	* 指標値	分母 分子		
市立札幌病院	総合病院精神科	155.9	1.5	237	134.2	1.5	204	75.7	1.5	115															
市立旭川病院	総合病院精神科	196.3	4.0	785	185.0	4.0	740	174.8	4.0	699	147.0	4.0	588	170.0	1.0	170	169.0	1.0	169	121.0	1.0	121	128.0	1.0	128
小樽市立病院	総合病院精神科							47.1	2.4	113	51.9	3.2	166	56.3	0.8	45	47.5	0.8	38	61.3	0.8	49	42.5	0.8	34
市立釧路総合病院	総合病院精神科	72.6	3.8	273	80.3	3.8	302	51.3	3.8	193	50.0	3.8	188	34.0	0.9	32	53.2	0.9	50	59.6	0.9	56	53.2	0.9	50
砂川市立病院	総合病院精神科	121.9	3.2	390	134.4	3.2	430	115.9	3.2	371	111.3	3.2	356	98.8	0.8	79	111.3	0.8	89	128.8	0.8	103	106.3	0.8	85
名寄市立総合病院	総合病院精神科	132.3	2.2	291	131.4	2.2	289	129.5	2.2	285	125.9	2.2	277	121.8	0.6	67	136.4	0.6	75	136.4	0.6	75	109.1	0.6	60
つがる総合病院	総合病院精神科	114.2	1.8	201	102.3	1.3	135	96.0	1.8	169	87.5	0.9	77	81.8	0.4	36	93.2	0.4	41						
十和田市立中央病院	総合病院精神科	91.5	2.0	183	85.5	2.0	171	80.0	2.0	160	83.5	2.0	167	88.0	0.5	44	68.0	0.5	34	106.0	0.5	53	72.0	0.5	36
八戸市立市民病院	総合病院精神科	74.0	1.5	111	70.5	2.0	141	58.5	2.0	117	93.5	2.0	187	66.0	0.5	33	108.0	0.5	54	96.0	0.5	48	104.0	0.5	52
岩手県立大船渡病院	総合病院精神科	11.7	4.2	49				11.4	4.2	48	10.5	4.2	44	3.8	1.1	4	11.4	1.1	12	13.3	1.1	14	13.3	1.1	14
秋田県立リハビリテーション・精神医療センター	総合病院精神科	83.1	8.0	665	78.0	8.0	624	77.5	8.0	620	76.8	8.0	614	79.0	2.0	158	76.5	2.0	153	82.5	2.0	165	69.0	2.0	138
市立秋田総合病院	総合病院精神科	103.3	2.4	248	82.1	2.4	197	79.6	2.4	191	80.4	2.4	193	81.7	0.6	49	96.7	0.6	58	85.0	0.6	51	58.3	0.6	35
大館市立総合病院	総合病院精神科	74.2	2.4	178	92.1	2.4	221	75.0	2.4	180	77.1	2.4	185	88.3	0.6	53	90.0	0.6	54	58.3	0.6	35	71.7	0.6	43
さいたま市立病院	総合病院精神科				56.7	0.3	17	142.5	1.2	171	198.3	1.2	238	160.0	0.3	48	216.7	0.3	65	226.7	0.3	68	190.0	0.3	57
国保旭中央病院	総合病院精神科	30.1	8.8	265	26.1	8.8	230	22.2	8.8	195	18.8	8.8	165	18.2	2.2	40	20.9	2.2	46	16.8	2.2	37	19.1	2.2	42
東京都健康長寿医療センター	総合病院精神科	240.0	1.2	288	240.8	1.2	289	215.6	0.9	194	197.5	1.2	237	176.7	0.3	53	203.3	0.3	61	200.0	0.3	60	210.0	0.3	63
青梅市立総合病院	総合病院精神科	136.5	2.0	273	145.5	2.0	291	81.5	2.0	163	127.5	2.0	255	118.0	0.5	59	128.0	0.5	64	138.0	0.5	69	126.0	0.5	63
川崎市立川崎病院	総合病院精神科				122.4	1.5	186	136.8	1.5	208	144.1	1.5	219	147.4	0.4	56	152.6	0.4	58	131.6	0.4	50	144.7	0.4	55
菊川市立総合病院	総合病院精神科	103.4	2.3	240	103.4	2.3	240	91.8	2.3	213	81.0	2.3	188	70.7	0.6	41	89.7	0.6	52	87.9	0.6	51	75.9	0.6	44
新潟市立市民病院	総合病院精神科	145.3	0.6	93																					
富山県立中央病院	総合病院精神科	161.0	2.0	322																					
市立砺波総合病院	総合病院精神科	88.6	1.8	156	81.8	1.8	144																		
富山市立富山市民病院	総合病院精神科	142.0	2.0	284	127.0	2.0	254	102.7	1.5	154	117.5	2.0	235	110.0	0.5	55	110.0	0.5	55	116.0	0.5	58	134.0	0.5	67
公立松任石川中央病院	総合病院精神科	108.3	1.2	130	103.3	1.2	124	105.0	1.2	126	114.4	0.9	103	116.7	0.3	35	120.0	0.3	36	106.7	0.3	32			
福井県立病院	総合病院精神科	64.3	7.9	509	63.6	5.9	378	60.4	7.9	478	67.8	7.9	537	67.7	2.0	134	68.2	2.0	135	68.7	2.0	136	66.7	2.0	132
杉田玄白記念公立小浜病院	総合病院精神科	30.8	4.0	123	29.5	4.0	118	26.5	4.0	106	29.8	4.0	119	24.0	1.0	24	35.0	1.0	35	32.0	1.0	32	28.0	1.0	28
岐阜市立市民病院	総合病院精神科	* 100.5	2.0	201	108.7	1.5	163	129.5	2.0	259	138.0	2.0	276	124.0	0.5	62	178.0	0.5	89	128.0	0.5	64	122.0	0.5	61
大阪急性期・総合医療センター	総合病院精神科	241.9	1.4	329	241.9	1.4	329	190.4	1.4	259	152.9	1.0	156	167.6	0.3	57	158.8	0.3	54						
大阪市立総合医療センター	総合病院精神科	155.0	2.2	341	155.5	2.2	342	145.5	2.2	320	158.2	1.7	261	143.6	0.6	79	154.5	0.6	85	176.4	0.6	97			
兵庫県立淡路医療センター	総合病院精神科	90.0	1.8	162	76.7	1.8	138	60.7	1.4	82	61.1	1.8	110	60.0	0.5	27	60.0	0.5	27	53.3	0.5	24	71.1	0.5	32
奈良県総合医療センター	総合病院精神科	80.0	1.2	96	82.9	1.4	116	61.3	1.6	98	59.4	1.6	95	37.5	0.4	15	75.0	0.4	30	80.0	0.4	32	45.0	0.4	18
島根県立中央病院	総合病院精神科	99.4	1.6	159	104.4	1.6	167	121.9	1.6	195	116.3	1.6	186	130.0	0.4	52	115.0	0.4	46	125.0	0.4	50	95.0	0.4	38
県立広島病院	総合病院精神科	82.0	2.0	164	87.5	2.0	175	48.5	2.0	97	24.0	2.0	48	12.0	0.5	6	24.0	0.5	12	42.0	0.5	21	18.0	0.5	9
広島市立広島市民病院	総合病院精神科	226.8	1.1	254	258.3	0.8	217	255.4	1.1	286	295.5	1.1	331	296.4	0.3	83	300.0	0.3	84	303.6	0.3	85	282.1	0.3	79
安芸太田病院	総合病院精神科							9.7	1.8	17				6.8	0.4	3	11.4	0.4	5	11.4	0.4	5	9.1	0.4	4
徳島県立中央病院	総合病院精神科	160.0	2.4	384	142.1	2.4	341	131.7	1.8	237	107.1	2.4	257	96.7	0.6	58	106.7	0.6	64	110.0	0.6	66	115.0	0.6	69
高知県立あき総合病院	総合病院精神科	30.4	2.7	82	31.1	0.9	28	17.2	1.8	31	17.8	0.9	16	17.8	0.9	16									
長崎県対馬病院	総合病院精神科							53.9	1.8	97	56.1	1.8	101	51.1	0.5	23	60.0	0.5	27	57.8	0.5	26	55.6	0.5	25
大分県立病院	総合病院精神科							206.9	0.7	149	180.6	1.4	260	219.4	0.4	79	188.9	0.4	68	172.2	0.4	62	141.7	0.4	51
宮崎県立宮崎病院	総合病院精神科	131.5	1.7	221	132.1	1.7	222	90.5	1.7	152	122.6	1.7	206	150.0	0.4	63	138.1	0.4	58	121.4	0.4	51	81.0	0.4	34
沖縄県立宮古病院	総合病院精神科	63.3	2.0	124	65.3	2.0	128	54.4	1.5	80	62.8	2.0	123	57.1	0.5	28	65.3	0.5	32	71.4	0.5	35	57.1	0.5	28
岩手県立南光病院	精神科単科	35.9	7.2	258	31.8	14.4	457	29.0	14.4	416	30.1	14.4	432	28.7	3.6	103	34.8	3.6	125	31.8	3.6	114	25.1	3.6	90
宮城県立精神医療センター	精神科単科	51.3	10.3	529	50.2	10.3	518	51.1	10.3	527	54.1	10.3	558	52.3	2.6	135	55.8	2.6	144	57.8	2.6	149	50.4	2.6	130
山形県立こころの医療センター	精神科単科	71.4	8.5	608	63.6	8.5	542	57.7	6.4	369															
茨城県立こころの医療センター	精神科単科	40.8	21.0	857	41.1	21.0	864	42.9	21.0	901	39.0	21.0	818	42.3	5.3	222	42.3	5.3	222	35.2	5.3	185	36.0	5.3	189
栃木県立岡本台病院	精神科単科							52.4	8.8	463	53.8	2.2	119	57.0	2.2	126	51.1	2.2	113	47.5	2.2	105			
埼玉県立精神医療センター	精神科単科	83.9	7.3	614	89.3	7.3	654	82.5	5.5	453	84.7	7.3	620	84.2	1.8	154	83.6	1.8	153	88.0	1.8	161	83.1	1.8	152
東京都立松沢病院	精神科単科	97.3	32.3	3145	92.0	32.3	2974	76.1	32.3	2459	82.7	24.2	2004	81.8	8.1	661	83.9	8.1	678	82.3	8.1	665			
山梨県立北病院	精神科単科	94.9	7.7	729	102.1	7.6	776	110.4	7.5	830	109.6	7.5	824	118.1	1.9	222	116.5	1.9	219	103.7	1.9	195	100.0	1.9	188
静岡県立こころの医療センター	精神科単科	44.3	11.2	496	42.9	1																			

精神09

3ヶ月以内の退院率【精神科】

$$3ヶ月以内の退院率【精神科】= \frac{3ヶ月以内に退院した患者数【精神科】}{退院患者数}$$

3ヶ月以内の退院率【精神科】とは 退院患者のうち、在院期間が3ヶ月以内の退院患者数の割合です。

指標の説明 精神疾患の中には、長期の入院治療を必要とするものもあります。一方、入院期間が長期化した場合には、退院後の社会生活に支障をきたす場合もあります。一定の期間での退院、社会復帰を目指すことを指標値としたものです。重度かつ慢性患者を数多く担当している病院では率が低くなることがあります。より高い値を目指しています。

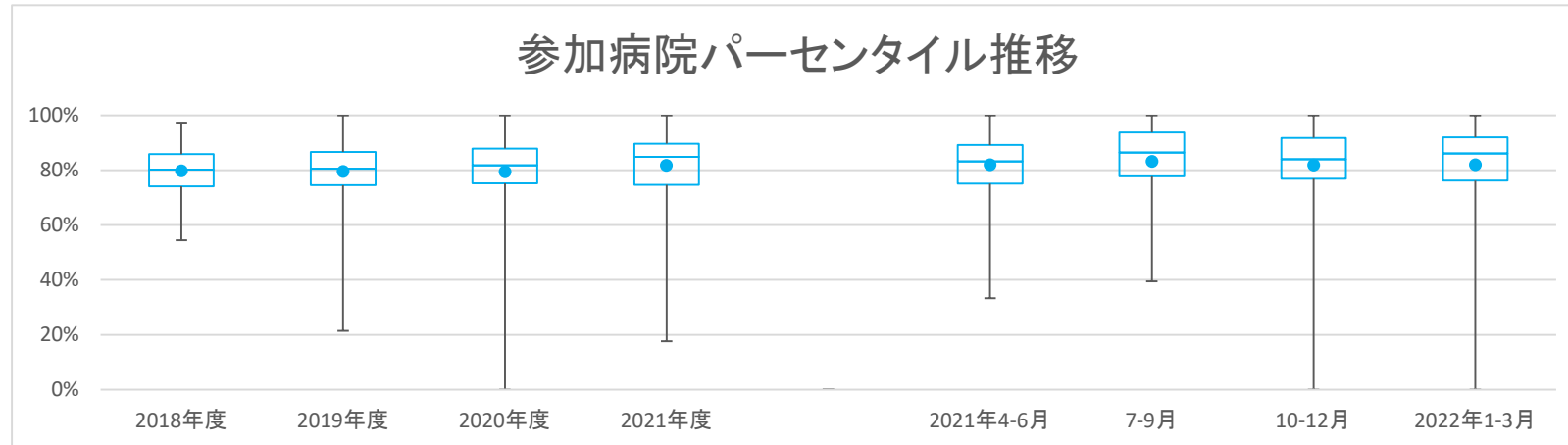
計算について	参考としたガイドライン等	なし
	データ除外	なし
	補正などの計算方法	なし
	データ基準日	2022年4月25日

考察 経年的に大きな変化はない。総合病院で精神科単科病院より数値が高くなっており、入院患者の疾患内訳や重症度などが異なっていることなどが要因として推測される。

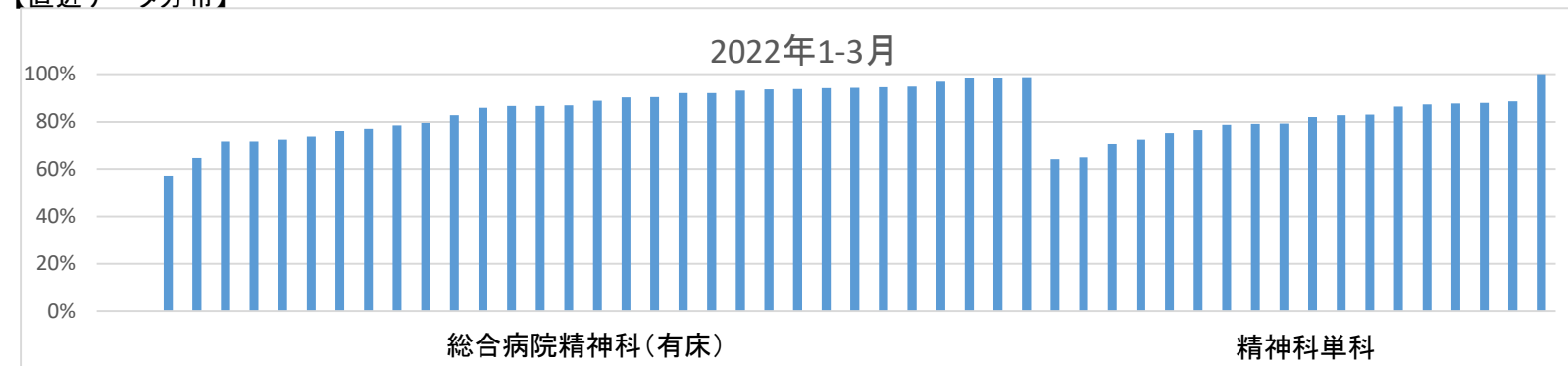
精神09 3ヶ月以内の退院率【精神科】

データのまとめ	対象病院群	総合病院精神科有床、精神科単科							
	調査期間	2018年度	2019年度	2020年度	2021年度	2021年4-6月	7-9月	10-12月	2022年1-3月
データ登録病院数		55	53	57	56	58	57	55	50
分母合計		23486	22798	21012	21328	5587	5917	5625	4544
75パーセンタイル		85.8%	86.7%	87.9%	89.7%	89.1%	93.8%	91.8%	92.0%
中央値		80.2%	80.6%	81.8%	84.8%	83.2%	86.4%	84.0%	86.1%
25パーセンタイル		74.2%	74.5%	75.2%	74.7%	75.1%	77.8%	76.9%	76.2%
平均値		79.7%	79.5%	79.4%	81.8%	82.0%	83.3%	81.9%	82.0%
平均値(0を除く)		79.7%	79.5%	80.8%	81.8%	82.0%	83.3%	83.4%	83.7%

【時系列】●は平均値、他は上方から最大値、75パーセンタイル値、中央値、25パーセンタイル値、最小値 (2014年7月開始)



【直近データ分布】



精神09

3ヶ月以内の退院率【精神科】
 (空白):該当なし、有効な登録数値なし、結果数値表示対象外 (*):全体集計より除外

病院名	標榜	2018年度						2019年度						2020年度			2021年度			2021年4-6月			7-9月			10-12月			2022年1-3月															
		* 指標値	分母	分子	* 指標値	分母	分子	* 指標値	分母	分子	* 指標値	分母	分子	* 指標値	分母	分子	* 指標値	分母	分子	* 指標値	分母	分子	* 指標値	分母	分子	* 指標値	分母	分子	* 指標値	分母	分子	* 指標値	分母	分子										
市立札幌病院	総合病院精神科	80.4%	189	152	* 0.0%	148	0	0.0%	115	0																																		
市立旭川病院	総合病院精神科	81.3%	785	638				83.5%	740	618				87.4%	699	611			90.6%	588	533				93.5%	170	159			92.3%	169	156			92.6%	121	112			82.8%	128	106		
小樽市立病院	総合病院精神科													77.0%	113	87			56.0%	166	93				51.1%	45	23			39.5%	38	15			67.3%	49	33			64.7%	34	22		
市立釧路総合病院	総合病院精神科	74.7%	273	204				74.8%	302	226				79.8%	193	154			75.0%	188	141				75.0%	32	24			76.0%	50	38			73.2%	56	41			76.0%	50	38		
砂川市立病院	総合病院精神科	87.9%	390	343				86.5%	430	372				89.5%	371	332			85.7%	356	305				82.3%	79	65			87.6%	89	78			86.4%	103	89			85.9%	85	73		
名寄市立総合病院	総合病院精神科	84.9%	291	247				88.9%	289	257				85.3%	285	243			86.3%	277	239				85.1%	67	57			86.7%	75	65			86.7%	75	65			86.7%	60	52		
つがる総合病院	総合病院精神科	78.6%	201	158				63.0%	135	85				57.4%	169	97			85.7%	77	66				83.3%	36	30			87.8%	41	36												
十和田市立中央病院	総合病院精神科	91.3%	183	167				88.3%	171	151				93.1%	160	149			90.4%	167	151				81.8%	44	36			94.1%	34	32			92.5%	53	49			94.4%	36	34		
八戸市立市民病院	総合病院精神科	82.0%	111	91				84.4%	141	119				75.2%	117	88			88.2%	187	165				81.8%	33	27			88.9%	54	48			89.6%	48	43			90.4%	52	47		
岩手県立大船渡病院	総合病院精神科	59.2%	49	29										52.1%	48	25			61.4%	44	27				75.0%	4	3			50.0%	12	6			57.1%	14	8			71.4%	14	10		
秋田県立リハビリテーション・精神医療センター	総合病院精神科	57.9%	665	385				63.5%	624	396				75.6%	620	469			65.1%	614	400				56.3%	158	89			63.4%	153	97			52.7%	165	87			92.0%	138	127		
市立秋田総合病院	総合病院精神科	78.2%	248	194				82.7%	197	163				77.5%	191	148			82.9%	193	160				81.6%	49	40			84.5%	58	49			86.3%	51	44			77.1%	35	27		
大館市立総合病院	総合病院精神科	80.3%	178	143				87.8%	221	194				88.9%	180	160			95.1%	185	176				100.0%	53	53			94.4%	54	51			91.4%	35	32			93.0%	43	40		
さいたま市立病院	総合病院精神科							100.0%	17	17				97.1%	171	166			97.1%	238	231				97.9%	48	47			96.9%	65	63			95.6%	68	65			98.2%	57	56		
千葉県こども病院	総合病院精神科	80.0%	10	8																																								
国保旭中央病院	総合病院精神科	89.4%	265	237				86.5%	230	199				84.6%	195	165			80.0%	165	132				72.5%	40	29			84.8%	46	39			83.8%	37	31			78.6%	42	33		
東京都健康長寿医療センター	総合病院精神科	* 72.9%	288	210				94.8%	289	274				100.0%	194	194			* 99.2%	237	235				94.3%	53	50			100.0%	61	61			* 105.0%	60	63			96.8%	63	61		
青柳市立総合病院	総合病院精神科	94.5%	273	258				94.2%	291	274				90.8%	163	148			95.7%	255	244				94.9%	59	56			93.8%	64	60			100.0%	69	69			93.7%	63	59		
川崎市立川崎病院	総合病院精神科							97.8%	186	182				99.5%	208	207			99.5%	219	218				100.0%	56	56			100.0%	58	58			100.0%	50	50			98.2%	55	54		
菊川市立総合病院	総合病院精神科	85.4%	240	205				86.7%	240	208				88.3%	213	188			86.2%	188	162				80.5%	41	33			86.5%	52	45			96.1%	51	49			79.5%	44	35		
新潟市市民病院	総合病院精神科	92.5%	93	86																																								
富山県立中央病院	総合病院精神科	71.2%	243	173																																								
市立砺波総合病院	総合病院精神科							79.9%	144	115																																		
富山市立富山市民病院	総合病院精神科	89.4%	284	254				95.3%	254	242				90.3%	154	139			* 69.4%	235	163				94.5%	55	52			94.5%	55	52			94.8%	58	55			* 6.0%	67	4		
公立松任石川中央病院	総合病院精神科	73.8%	130	96				73.4%	124	91				85.7%	126	108			89.3%	103	92				97.1%	35	34			88.9%	36	32			81.3%	32	26							
福井県立病院	総合病院精神科	79.4%	509	404				76.7%	514	394				79.7%	478	381			79.9%	537	429				80.6%	134	108			81.5%	135	110			83.8%	136	114			73.5%	132	97		
杉田玄白記念公立小浜病院	総合病院精神科	54.5%	123	67				60.2%	118	71				55.7%	106	59			60.5%	119	72				70.8%	24	17			71.4%	35	25			43.8%	32	14			57.1%	28	16		
岐阜市市民病院	総合病院精神科	* 82.6%	201	166				76.7%	163	125				81.9%	259	212			92.0%	276	254				85.5%	62	53			100.0%	89	89			92.2%	64	59			86.9%	61	53		
大阪急性期・総合医療センター	総合病院精神科	89.4%	329	294				87.8%	329	289				86.8%	259	225			90.5%	222	201				86.0%	57	49			94.4%	54	51			93.9%	66	62			86.7%	45	39		
大阪市立総合医療センター	総合病院精神科	90.9%	341	310				89.5%	342	306				* 100.6%	320	322			87.7%	261	229				97.5%	79	77			89.4%	85	76			78.4%	97	76							
兵庫県立淡路医療センター	総合病院精神科	81.5%	162	132				69.6%	138	96				68.9%	103	71			73.6%	110	81				51.9%	27	14			63.0%	27	17			83.3%	24	20			93.8%	32	30		
奈良県総合医療センター	総合病院精神科	96.9%	96	93				81.9%	116	95				79.6%	98	78			89.5%	95	85				86.7%	15	13			96.7%	30	29			93.8%	32	30			72.2%	18	13		
島根県立中央病院	総合病院精神科	83.6%	159	133				82.0%	167	137				91.8%	195	179			90.3%	186	168				94.2%	52	49			89.1%	46	41			84.0%	50	42			94.7%	38	36		
県立広島病院	総合病院精神科	84.1%	164	138				86.3%	175	151				85.6%	97	83			97.9%	48	47				100.0%	6	6			100.0%	12	12			100.0%	21	21			88.9%	9	8		
広島市立広島市民病院	総合病院精神科	97.4%	189	184				96.3%	217	209				97.2%	286	278			91.5%	331	303				84.3%	83	70			84.5%	84	71			98.8%	85	84			98.7%	79	78		
安芸太田病院	総合病院精神科													17.6%	17	3									33.3%	3	1			40.0%	5	2			0.0%	5	0			0.0%	4	0		
徳島県立中央病院	総合病院精神科	93.2%	384	358				* 98.2%	341	335				97.0%	237	230			95.7%	257	246				96.6%	58	56			95.3%	64	61			97.0%	66	64			94.2%	69	65		
高知県立あき総合病院	総合病院精神科	68.3%	82	56				21.4%	28	6				64.5%	31																													

精神10

再入院率【精神科】

$$\text{再入院率【精神科】} = \frac{\text{自院退院後3ヶ月以内の再入院患者数}}{\text{新入院患者数【精神科再掲】}}$$

再入院率【精神科】とは 3ヶ月以内に再入院した患者の割合です。

指標の説明

精神疾患の中には、複数回の入院治療を必要とするものもあります。病状の安定化を図り、再入院を避けることを指標値としたものです。
 重度かつ慢性患者を数多く担当している病院では率が低くなる場合があります。
 より低い値を目指しています。

計算について

参考としたガイドライン等	なし
データ除外	なし
補正などの計算方法	なし
データ基準日	2022年4月25日

考察

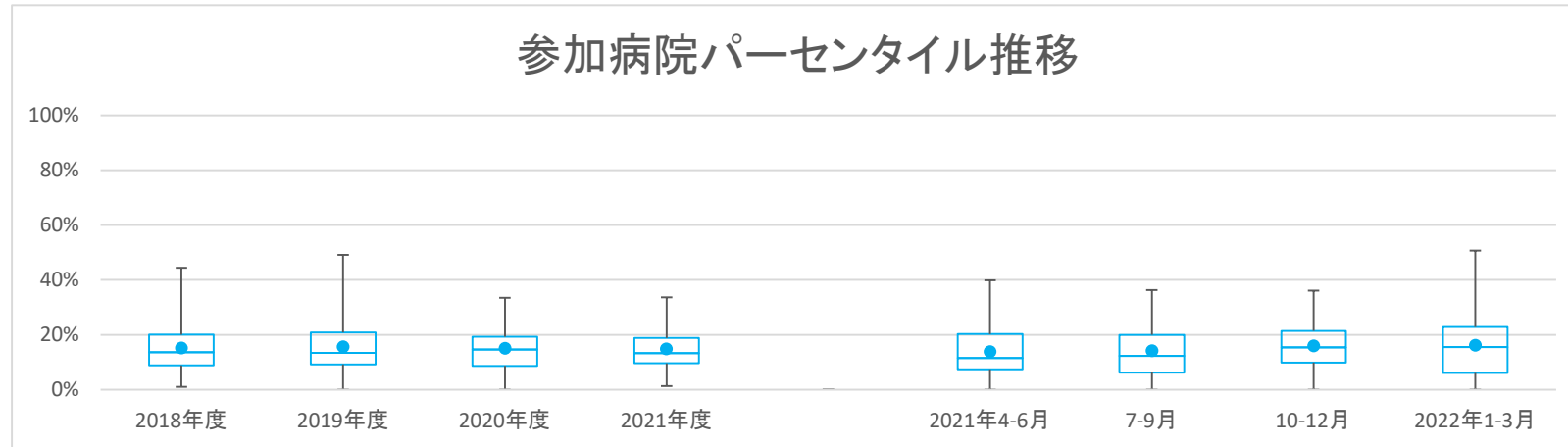
数値に大きな変動は見られていない。

精神10

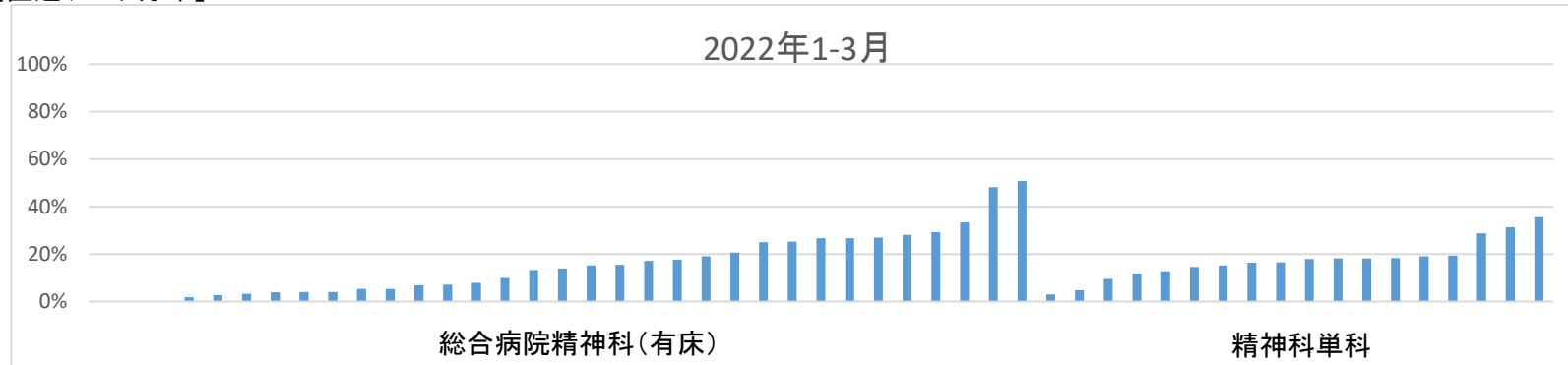
再入院率【精神科】

データのまとめ	対象病院群	総合病院精神科有床、精神科単科							
	調査期間	2018年度	2019年度	2020年度	2021年度	2021年4-6月	7-9月	10-12月	2022年1-3月
データ登録病院数		56	55	58	58	58	57	56	51
分母合計		22939	22532	20403	20952	5414	5658	5497	4383
75パーセンタイル		20.0%	20.9%	19.3%	18.8%	20.3%	20.0%	21.4%	22.8%
中央値		13.6%	13.5%	14.7%	13.3%	11.5%	12.4%	15.5%	15.5%
25パーセンタイル		8.9%	9.2%	8.7%	9.6%	7.4%	6.3%	9.9%	6.1%
平均値		15.1%	15.6%	15.1%	14.8%	13.8%	14.2%	16.0%	16.2%
平均値(0を除く)		15.1%	15.9%	15.4%	14.8%	14.6%	15.0%	16.2%	17.2%

【時系列】●は平均値、他は上方から最大値、75パーセンタイル値、中央値、25パーセンタイル値、最小値 (2014年7月開始)



【直近データ分布】



精神10

再入院率【精神科】
 (空白):該当なし、有効な登録数値なし、結果数値表示対象外
 2018年度 2019年度 2020年度 (*)全体集計より除外

病院名	欄外	2018年度			2019年度			2020年度			2021年度			2021年4-6月			7-9月			10-12月			2022年1-3月		
		* 指標値	分母	分子	* 指標値	分母	分子	* 指標値	分母	分子	* 指標値	分母	分子	* 指標値	分母	分子	* 指標値	分母	分子	* 指標値	分母	分子	* 指標値	分母	分子
市立札幌病院	総合病院精神科	11.8%	153	18	0.0%	127	0	0.0%	96	0															
市立旭川病院	総合病院精神科	35.2%	690	243	33.9%	681	231	32.0%	668	214	33.3%	577	192	39.9%	163	65	33.7%	175	59	28.8%	125	36	28.1%	114	32
小樽市立病院	総合病院精神科							9.1%	121	11	12.6%	159	20	9.8%	41	4	4.5%	44	2	13.6%	44	6	26.7%	30	8
市立釧路総合病院	総合病院精神科	11.5%	253	29	11.6%	285	33	17.1%	193	33	19.1%	178	34	7.9%	38	3	9.1%	33	3	25.5%	55	14	26.9%	52	14
砂川市立病院	総合病院精神科	14.4%	390	56	18.4%	424	78	23.9%	368	88	19.4%	366	71	14.0%	86	12	20.5%	88	18	17.8%	101	18	25.3%	91	23
名寄市立総合病院	総合病院精神科	19.2%	266	51	21.3%	282	60	18.5%	260	48	26.9%	253	68	28.8%	59	17	23.5%	68	16	26.5%	68	18	29.3%	58	17
つがる総合病院	総合病院精神科	19.1%	199	38	11.0%	146	16	11.5%	157	18	7.1%	85	6	11.1%	36	4	4.1%	49	2						
十和田市立中央病院	総合病院精神科	4.4%	160	7	2.6%	156	4	0.7%	150	1	5.9%	152	9	2.3%	44	1	7.5%	40	3	9.3%	43	4	4.0%	25	1
八戸市立市民病院	総合病院精神科	14.5%	124	18	12.6%	151	19	4.7%	106	5	2.5%	197	5	5.1%	39	2	1.7%	58	1	2.2%	45	1	1.8%	55	1
岩手県立大船渡病院	総合病院精神科	9.7%	62	6				12.8%	39	5	15.9%	44	7	10.0%	10	1	0.0%	9	0	20.0%	10	2	26.7%	15	4
秋田県立リハビリテーション・精神医療センター	総合病院精神科	9.9%	657	65	16.1%	632	102	23.8%	618	147	25.7%	615	158	20.6%	160	33	19.9%	161	32	17.2%	157	27	48.2%	137	66
市立秋田総合病院	総合病院精神科	7.4%	216	16	9.8%	183	18	7.1%	169	12	7.3%	165	12	4.3%	46	2	2.2%	46	1	10.8%	37	4	13.9%	36	5
大館市立総合病院	総合病院精神科	5.9%	185	11	13.4%	202	27	12.0%	175	21	6.1%	165	10	6.4%	47	3	9.5%	42	4	7.0%	43	3	0.0%	33	0
さいたま市立病院	総合病院精神科				5.6%	18	1	14.7%	95	14	13.9%	137	19	10.0%	30	3	10.5%	38	4	17.1%	35	6	17.6%	34	6
千葉県こども病院	総合病院精神科	44.4%	9	4																					
国保旭中央病院	総合病院精神科	33.5%	269	90	34.6%	231	80	27.1%	199	54	26.8%	164	44	34.1%	44	15	27.3%	44	12	26.8%	41	11	17.1%	35	6
東京都健康長寿医療センター	総合病院精神科	27.0%	270	73	37.8%	291	110	23.8%	202	48	13.7%	233	32	21.2%	52	11	12.3%	65	8	15.5%	58	9	6.9%	58	4
青梅市立総合病院	総合病院精神科	6.1%	277	17	8.5%	282	24	12.4%	129	16	17.5%	200	35	11.1%	45	5	19.1%	47	9	22.6%	62	14	15.2%	46	7
川崎市立川崎病院	総合病院精神科				5.1%	176	9	8.0%	200	16	10.8%	194	21	4.1%	49	2	11.1%	54	6	9.1%	44	4	19.1%	47	9
菊川市立総合病院	総合病院精神科	22.6%	257	58	18.8%	239	45	18.8%	213	40	18.8%	186	35	4.8%	42	2	25.0%	52	13	29.8%	47	14	13.3%	45	6
新潟市市民病院	総合病院精神科	2.2%	90	2																					
富山県立中央病院	総合病院精神科	6.6%	243	16																					
市立砺波総合病院	総合病院精神科	11.8%	127	15	13.4%	119	16																		
富山市立富山市民病院	総合病院精神科	5.3%	265	14	7.8%	243	19	7.9%	139	11	11.2%	215	24	19.6%	46	9	15.1%	53	8	11.9%	59	7	0.0%	57	0
公立松任石川中央病院	総合病院精神科	9.1%	121	11	15.2%	112	17	6.9%	116	8	14.0%	86	12	20.7%	29	6	6.3%	32	2	16.0%	25	4			
福井県立病院	総合病院精神科	6.1%	488	30	3.1%	514	16	5.1%	472	24	5.5%	512	28	3.9%	128	5	5.8%	137	8	8.3%	120	10	3.9%	127	5
杉田玄白記念公立小浜病院	総合病院精神科	10.2%	118	12	8.1%	124	10	14.6%	96	14	11.3%	124	14	10.7%	28	3	13.3%	30	4	11.1%	36	4	10.0%	30	3
岐阜市市民病院	総合病院精神科	1.6%	193	3	6.7%	164	11	10.1%	258	26	9.5%	264	25	3.5%	57	2	12.0%	83	10	6.1%	66	4	15.5%	58	9
大阪急性期・総合医療センター	総合病院精神科	6.8%	322	22	10.1%	326	33	10.4%	250	26	3.8%	208	8	5.8%	52	3	1.9%	53	1	4.5%	66	3	2.7%	37	1
大阪市立総合医療センター	総合病院精神科	7.2%	321	23	6.7%	315	21	8.6%	292	25	10.0%	249	25	8.8%	80	7	8.0%	75	6	12.8%	94	12			
兵庫県立淡路医療センター	総合病院精神科	19.6%	163	32	10.9%	128	14	27.1%	96	26	18.8%	101	19	23.1%	26	6	12.0%	25	3	15.4%	26	4	25.0%	24	6
奈良県立医療センター	総合病院精神科	2.8%	72	2	16.1%	87	14	4.1%	74	3	1.3%	76	1	0.0%	11	0	0.0%	22	0	0.0%	24	0	5.3%	19	1
島根県立中央病院	総合病院精神科	12.3%	154	19	20.0%	170	34	15.3%	196	30	12.3%	179	22	15.7%	51	8	14.6%	48	7	9.5%	42	4	7.9%	38	3
県立広島病院	総合病院精神科	11.2%	161	18	12.9%	171	22	14.6%	82	12	3.9%	51	2	0.0%	4	0	8.3%	12	1	3.6%	28	1	0.0%	7	0
広島市立広島市民病院	総合病院精神科	9.0%	122	11	21.9%	215	47	19.0%	268	51	32.5%	317	103	20.5%	83	17	35.7%	84	30	25.3%	79	20	50.7%	71	36
安芸太田病院	総合病院精神科							21.4%	14	3	0.0%	4	0	0.0%	4	0	33.3%	3	1	25.0%	4	1	33.3%	3	1
徳島県立中央病院	総合病院精神科	9.3%	356	33	8.6%	267	23	5.4%	240	13	5.1%	256	13	5.3%	57	3	3.2%	62	2	7.9%	76	6	3.3%	61	2
高知県立あき総合病院	総合病院精神科	15.6%	77	12	16.1%	31	5	17.1%	35	6	5.9%	17	1	5.9%	17	1									
長崎県対馬病院	総合病院精神科							22.0%	91	20	17.0%	100	17	21.1%	19	4	24.0%	25	6	17.9%	28	5	7.1%	28	2
大分県立病院	総合病院精神科							8.3%	60	5	7.1%	225	16	10.9%	64	7	7.8%	64	5	4.3%	47	2	4.0%	50	2
宮崎県立宮崎病院	総合病院精神科	1.0%	194	2	1.6%	185	3	4.5%	133	6	13.2%	159	21	12.0%	50	6	20.0%	30	6	17.1%	41	7	5.3%	38	2
沖縄県立宮古病院	総合病院精神科	19.2%	120	23	3.8%	105	4	10.8%	83	9	10.3%	116	12	13.0%	23	3	0.0%	34	0	10.0%	30	3	20.7%	29	6
岩手県立南光病院	精神科単科	23.8%	261	62	12.4%	443	55	15.7%	388	61	13.1%	435	57	8.7%	115	10	15.6%	128	20	13.5%	96	13	14.6%	96	14
宮城県立精神医療センター	精神科単科	7.6%	528	40	13.5%	498	67	8.2%	536	44	9.1%	552	50	9.8%	143	14	5.1%	157	8	9.6%	135	13	12.8%	117	15
山形県立こころの医療センター	精神科単科	18.2%	609	111	20.5%	541	111	23.3%	378	88															
茨城県立こころの医療センター	精神科単科	12.6%	872	110	12.8%	841	108	17.2%	902	155	18.6%	779	145	17.1%	216	37	22.2%	203	45	18.4%	201	37	16.4%	159	26
栃木県立岡本台病院	精神科単科							15.7%	447	70	11.9%	109	13	11.9%	109	13	12.8%	117	15	19.6%	112	22	18.3%	109	20
埼玉県立精神医療センター	精神科単科	13.1%	620	81	10.4%	655	68	10.9%	449	49	13.4%	629	84	10.0%	170	17	11.5%	139	16	14.0%	172	24	18.2%	148	27
東京都立松沢病院	精神科単科	21.5%	2818	606	21.2%	2779	589	19.4%	2289	444	22.0%	1833	404	22.8%	606	138	21.8%	597	130	21.6%	630	136			
山梨県立北病院	精神科単科	27.8%	719	200	28.6%	791	226	33.5%	821	275	33.7%	811	273	33.1%	236	78	36.3%	201	73	29.8%	191	57	35.5%	183	65
静岡県立こころの医療センター	精神科単科	14.8%	479	71	24.0%	480	115	23.4%	432	101	19.8%	444	88	18.5%	119	22	18.3%	104	19	23.4%	107	25	19.3%	114	22
新潟県立精神医療センター	精神科単科	8.4%	299	25	7.8%	244	19	16.2%	216	35	11.2%	134	15	11.9%	42	5	5.1%	39	2	15.1%	53	8			
石川県立こころの病院	精神科単科	20.5%	474	97	23.7%	465	110	14.1%	320	45	17.3%	417	72	13.4%	97	13	16.9%	118	20						

精神11

在宅復帰率【精神科再掲】

$$\text{在宅復帰率【精神科再掲】} = \frac{\text{退院先が自宅等の患者数}}{\text{生存退院患者数}}$$

在宅復帰率【精神科再掲】とは 退院患者さんのうち、自宅などへの退院の割合です。

指標の説明 治療が一段落し、自宅へ退院することが増える場合には、率が上昇します。急性期医療を主に担っている病院の場合には、他の病院に転院して、より病状と環境を整えてから退院する場合があります。このような場合には率が低くなります。より高い値を目指しています。

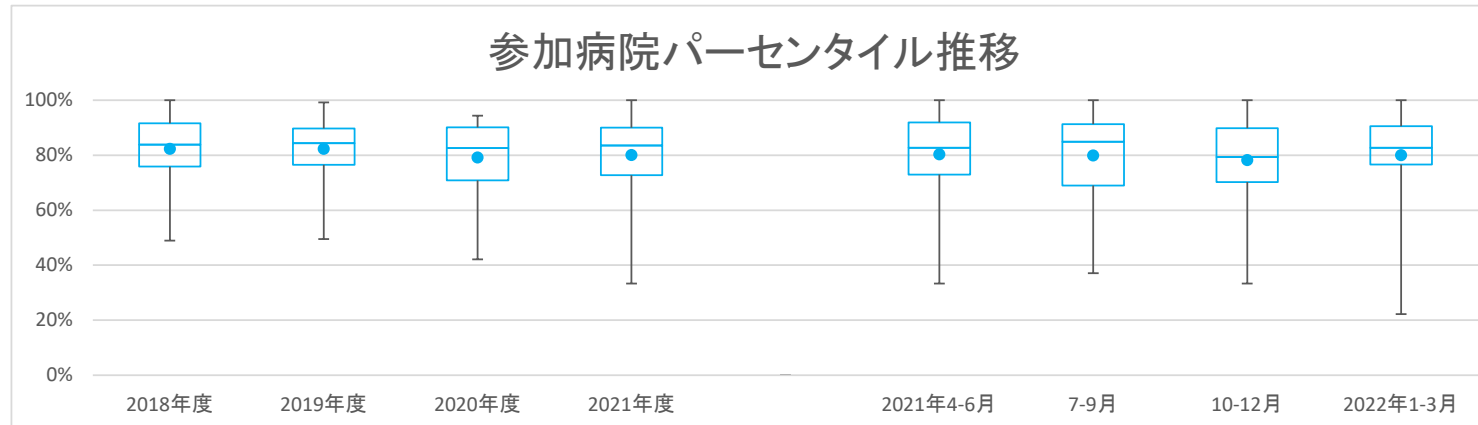
計算について	参考としたガイドライン等	なし
	データ除外	なし
	補正などの計算方法	なし
	データ基準日	2022年4月25日

考察 経年的な変化はないと思われる。総合病院と精神科単科病院とであまり変わらないように見える。

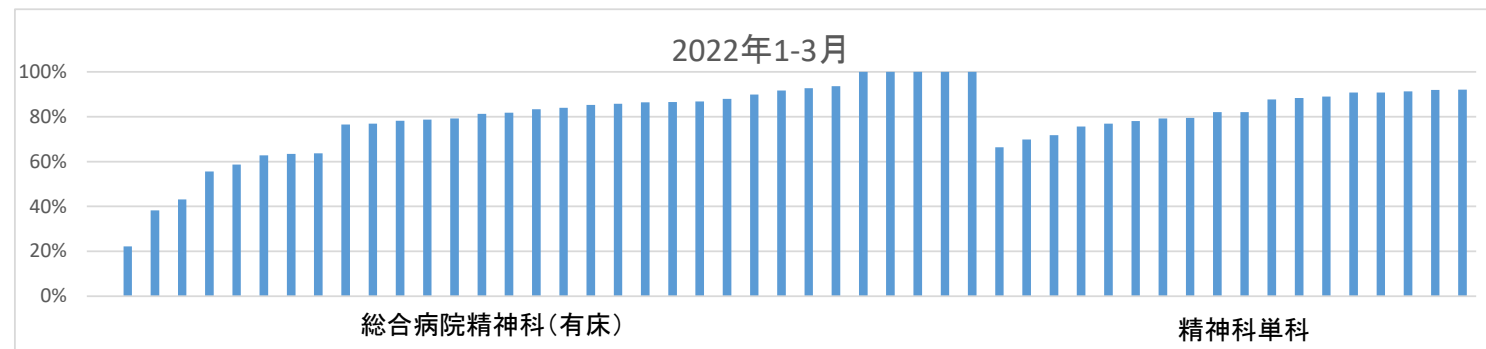
精神11 在宅復帰率【精神科再掲】

データのまとめ	対象病院群	総合病院精神科有床、精神科単科							
	調査期間	2018年度	2019年度	2020年度	2021年度	2021年4-6月	7-9月	10-12月	2022年1-3月
	データ登録病院数	55	54	57	57	57	56	56	50
	分母合計	22861	22577	20849	21231	5521	5760	5619	4499
	75パーセンタイル	91.6%	89.7%	90.1%	90.0%	91.9%	91.3%	89.8%	90.5%
	中央値	83.8%	84.3%	82.6%	83.5%	82.7%	84.9%	79.3%	82.7%
	25パーセンタイル	75.9%	76.5%	70.8%	72.7%	73.0%	69.0%	70.2%	76.6%
	平均値	82.3%	82.3%	79.1%	80.0%	80.3%	79.9%	78.2%	80.0%
	平均値(0を除く)	82.3%	82.3%	79.1%	80.0%	80.3%	79.9%	78.2%	80.0%

【時系列】●は平均値、他は上方から最大値、75パーセンタイル値、中央値、25パーセンタイル値、最小値 (2014年7月開始)



【直近データ分布】



精神11

在宅復帰率【精神科再掲】

(空白):該当なし、有効な登録数値なし、結果数値表示対象外 (*):全体集計より除外

病院名	欄	2018年度			2019年度			2020年度			2021年度			2021年4-6月			7-9月			10-12月			2022年1-3月			
		* 指標値	分子	分母	* 指標値	分子	分母	* 指標値	分子	分母	* 指標値	分子	分母	* 指標値	分子	分母	* 指標値	分子	分母	* 指標値	分子	分母	* 指標値	分子	分母	
市立札幌病院	総合病院精神科有床	48.9%	237	116	49.5%	204	101	44.0%	84	37																
市立旭川病院	総合病院精神科有床	93.9%	692	650	89.8%	679	610	90.9%	689	626	87.5%	578	506	82.6%	167	138	91.6%	166	152	90.7%	118	107	85.8%	127	109	
小樽市立病院	総合病院精神科有床							72.1%	111	80	70.7%	164	116	63.6%	44	28	63.2%	38	24	79.2%	48	38	76.5%	34	26	
市立釧路総合病院	総合病院精神科有床	82.6%	270	223	82.8%	296	245	81.9%	193	158	85.9%	185	159	84.4%	32	27	86.0%	50	43	88.7%	53	47	84.0%	50	42	
砂川市立病院	総合病院精神科有床	69.5%	380	264	74.1%	425	315	70.7%	362	256	69.8%	344	240	69.7%	76	53	79.3%	87	69	66.7%	99	66	63.4%	82	52	
名寄市立総合病院	総合病院精神科有床	89.3%	290	259	90.6%	288	261	88.3%	283	250	89.4%	274	245	91.0%	67	61	85.3%	75	64	91.8%	73	67	89.8%	59	53	
つがる総合病院	総合病院精神科有床	95.0%	201	191	84.0%	131	110	84.5%	168	142	92.2%	77	71	88.9%	36	32	95.1%	41	39							
十和田市立中央病院	総合病院精神科有床	87.4%	183	160	94.7%	171	162	94.4%	160	151	98.2%	167	164	97.7%	44	43	100.0%	34	34	96.2%	53	51	100.0%	36	36	
八戸市立市民病院	総合病院精神科有床	84.5%	110	93	87.9%	140	123	82.6%	115	95	79.3%	184	146	75.0%	32	24	75.5%	53	40	78.7%	47	37	86.5%	52	45	
岩手県立大船渡病院	総合病院精神科有床	91.3%	46	42				87.2%	39	34	89.2%	37	33	100.0%	4	4	90.9%	11	10	78.6%	14	11	100.0%	8	8	
秋田県立リハビリテーション・精神医療センター	総合病院精神科有床	83.1%	646	537	88.5%	615	544	88.1%	611	538	91.0%	589	536	92.8%	153	142	89.7%	145	130	89.9%	158	142	91.7%	133	122	
市立秋田総合病院	総合病院精神科有床	76.1%	243	185	83.7%	196	164	77.1%	188	145	75.9%	187	142	81.6%	49	40	82.1%	56	46	71.4%	49	35	63.6%	33	21	
大館市立総合病院	総合病院精神科有床	79.0%	176	139	76.5%	213	163	81.6%	174	142	80.8%	182	147	82.7%	52	43	77.8%	54	42	79.4%	34	27	83.3%	42	35	
さいたま市立病院	総合病院精神科有床				68.8%	16	11	53.0%	164	87	61.2%	232	142	46.8%	47	22	54.0%	63	44	64.2%	67	43	78.2%	55	43	
千葉県こども病院	総合病院精神科有床	100.0%	10	10																						
国保旭中央病院	総合病院精神科有床	93.9%	264	248	93.0%	230	214	91.2%	193	176	89.6%	164	147	95.0%	40	38	93.5%	46	43	75.7%	37	28	92.7%	41	38	
東京都健康長寿医療センター	総合病院精神科有床	64.7%	286	185	69.2%	286	198	68.4%	193	132	67.9%	237	161	75.5%	53	40	67.2%	61	41	75.0%	60	45	55.6%	63	35	
青梅市立総合病院	総合病院精神科有床	57.5%	268	154	75.3%	291	219	90.1%	161	145	58.8%	255	150	59.3%	59	35	60.9%	64	39	56.5%	69	39	58.7%	63	37	
川崎市立川崎病院	総合病院精神科有床				*	#####	185	2892	63.5%	208	132	70.3%	219	154	62.5%	56	35	77.6%	58	45	58.0%	50	29	81.8%	55	45
菊川市立総合病院	総合病院精神科有床	93.2%	235	219	91.7%	240	220	92.5%	212	196	91.4%	187	171	95.1%	41	39	94.2%	52	49	90.0%	50	45	86.4%	44	38	
新潟市市民病院	総合病院精神科有床	64.5%	93	60																						
市立砺波総合病院	総合病院精神科有床	84.9%	152	129	91.0%	144	131																			
富山市立富山市民病院	総合病院精神科有床	73.6%	280	206	71.5%	253	181	66.9%	154	103	47.7%	235	112	60.0%	55	33	65.5%	55	36	74.1%	58	43	0.0%	67	0	
公立松任石川中央病院	総合病院精神科有床	83.8%	130	109	89.4%	123	110	86.3%	124	107	85.3%	102	87	79.4%	34	27	94.4%	36	34	81.3%	32	26				
福井県立病院	総合病院精神科有床	83.8%	501	420	84.9%	509	432	91.2%	476	434	84.0%	532	447	84.2%	133	112	84.4%	135	114	88.1%	134	118	79.2%	130	103	
杉田玄白記念公立小浜病院	総合病院精神科有床	91.9%	111	102	91.7%	109	100	83.5%	85	71	83.5%	103	86	95.2%	21	20	93.9%	33	31	65.2%	23	15	76.9%	26	20	
岐阜市市民病院	総合病院精神科有床	104.0%	198	206	83.2%	161	134	86.8%	258	224	89.0%	272	242	91.9%	62	57	97.6%	85	83	84.4%	64	54	78.7%	61	48	
大阪急性期・総合医療センター	総合病院精神科有床	81.0%	327	265	61.1%	319	195	56.7%	254	144	50.5%	218	110	50.0%	62	27	58.0%	54	27	56.3%	64	36	43.2%	44	19	
大阪市立総合医療センター	総合病院精神科有床	80.6%	341	275	76.8%	340	261	72.7%	319	232	73.2%	261	191	68.4%	79	54	63.5%	85	54	85.6%	97	83				
兵庫県立淡路医療センター	総合病院精神科有床	76.7%	159	122	78.8%	137	108	71.8%	103	74	84.5%	110	93	100.0%	27	27	77.8%	27	21	79.2%	24	19	81.3%	32	26	
奈良県総合医療センター	総合病院精神科有床	69.5%	95	66	72.3%	112	81	71.4%	98	70	74.2%	93	69	80.0%	15	12	63.3%	30	19	66.7%	30	20	100.0%	18	18	
島根県立中央病院	総合病院精神科有床	90.4%	156	141	76.5%	166	127	81.5%	195	159	82.1%	184	151	76.5%	51	39	80.4%	46	37	85.7%	49	42	86.8%	38	33	
県立広島病院	総合病院精神科有床	73.0%	163	119	73.7%	175	129	70.8%	96	68	33.3%	48	16	33.3%	6	2	41.7%	12	5	33.3%	21	7	22.2%	9	2	
広島市立広島市民病院	総合病院精神科有床	92.2%	128	118	88.5%	148	131	86.9%	283	246	90.0%	329	296	90.4%	83	75	85.7%	84	72	90.5%	84	76	93.6%	78	73	
安芸太田病院	総合病院精神科有床										72.7%	11	8				50.0%	4	2	66.7%	3	2	100.0%	4	4	
徳島県立中央病院	総合病院精神科有床	62.4%	378	236	56.5%	333	188	42.1%	235	99	42.5%	254	108	36.2%	58	21	37.1%	62	23	57.6%	66	38	38.2%	68	26	
高知県立あき総合病院	総合病院精神科有床	80.3%	76	61	96.3%	27	26	63.3%	30	19	100.0%	15	15	100.0%	15	15										
長崎県対馬病院	総合病院精神科有床							92.8%	97	90	93.0%	100	93	100.0%	23	23	100.0%	26	26	84.6%	26	22	88.0%	25	22	
大分県立病院	総合病院精神科有床							54.0%	87	47	68.1%	260	177	77.2%	79	61	67.6%	68	46	61.3%	62	38	62.7%	51	32	
宮崎県立宮崎病院	総合病院精神科有床	76.9%	216	166	80.2%	222	178	72.4%	152	110	66.0%	206	136	66.7%	63	42	60.3%	58	35	58.8%	51	30	85.3%	34	29	
沖縄県立宮古病院	総合病院精神科有床	94.3%	123	116	99.2%	125	124	93.8%	80	75	99.2%	122	121	100.0%	27	27	96.9%	32	31	100.0%	35	35	100.0%	28	28	
岩手県立南光病院	精神科単科	83.9%	254	213	72.9%	451	329	93.7%	411	385	90.0%	429	386	92.2%	102	94	92.0%	125	115	92.0%	113	104	82.0%	89	73	
宮城県立精神医療センター	精神科単科	68.9%	527	363	79.7%	518	413	57.4%	526	302	67.9%	557	378	57.0%	135	77	71.3%	143	102	64.4%	149	96	79.2%	130	103	
山形県立こころの医療センター	精神科単科	89.1%	605	539	89.2%	539	481	90.7%	366	332																
茨城県立こころの医療センター	精神科単科	91.0%	855	778	79.7%	861	686	74.7%	899	672	75.8%	810	614	80.1%	216	173	74.2%	221	164	72.8%	184	134	75.7%	189	143	
栃木県立岡本台病院	精神科単科										79.0%	462	365	82.4%	119	98	82.5%	126	104	72.3%	112	81	78.1%	105	82	
埼玉県立精神医療センター	精神科単科	93.8%	614	576	89.7%	653	586	89.6%	452	405	92.6%	619	573	94.1%	153	144	90.2%	153	138	93.8%	161	151	92.1%	152	140	
東京都立松沢病院	精神科単科	82.4%	2788	2298	82.0%	2685	2202	69.0%	2319	1601	74.2%	1987	1474	71.5%	649	464	75.0%	677	508	75.9%	661	502				
山梨県立北病院	精神科単科	75.6%	729	551	78.5%	776	609	80.5%	829	667	75.2%	824	620	73.0%	222	162	81.3%	219	178	74.4%	195	145	71.8%	188	135	
静岡県立こころの医療センター	精神科単科	90.9%	473	430	89.7%	478	429	91.9%	445	409	91.2%	445	406	90.1%	111	100	96.5%	115	111	89.8%	108	97	88.3%	111	98	
新潟県立精神医療センター	精神科単科	92.5%	294	272	93.9%	263	247																			

精神12

救急車来院件数【精神科】

救急車来院患者数【精神科再掲】 救急車来院件数【精神科】= ----- 1病院(1期:3ヶ月)あたり
--

救急車来院件数【精神科】とは 各病院に救急車で来院した患者数です。

指標の説明 精神疾患の患者さんが症状の急激な変化等で救急車によって来院することがあります。受入頻度を指標としています。より高い値を目指しています。

計算について	参考としたガイドライン等	なし
	データ除外	なし
	補正などの計算方法	なし
	データ基準日	2022年4月25日

考察 経年的な変化はないと思われる。総合病院でも無床と有床の差が大きい。施設間の差も大きい。

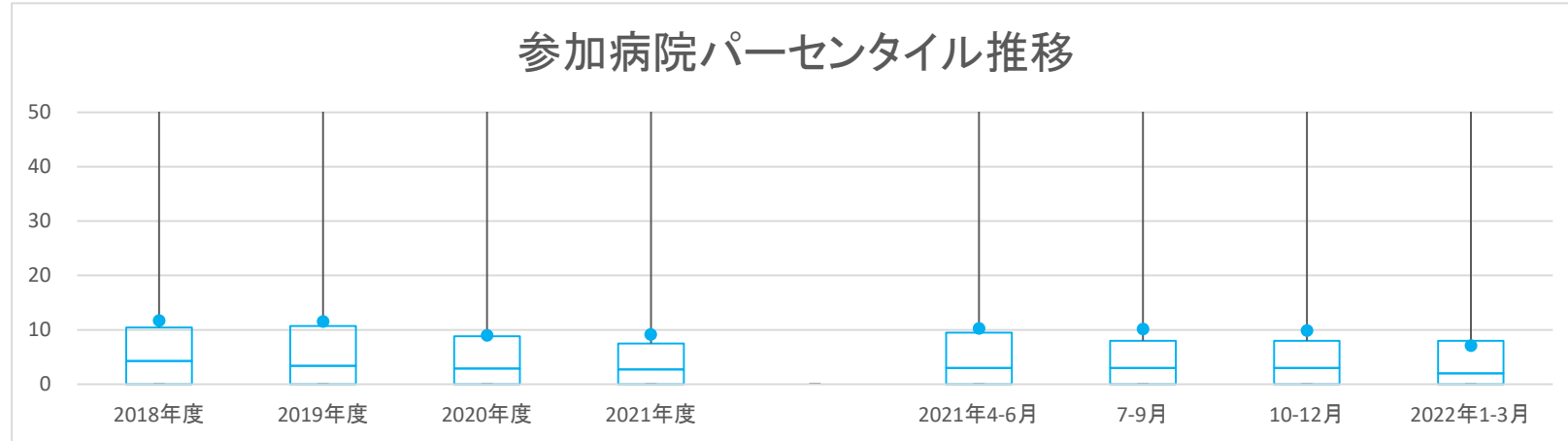
精神12

救急車来院件数【精神科】

対象病院群 総合病院精神科無床、総合病院精神科有床、精神科単科

データのまとめ	調査期間	2018年度	2019年度	2020年度	2021年度	2021年4-6月	7-9月	10-12月	2022年1-3月
データ登録病院数		104	98	108	108	100	103	101	98
分母合計		390	368	398	402	100	103	101	98
75パーセンタイル		10.4	10.7	8.8	7.5	9.5	8.0	8.0	8.0
中央値		4.3	3.4	2.9	2.7	3.0	3.0	3.0	2.0
25パーセンタイル		0.0	0.0	0.0	0.0	0.0	0.0	0.0	0.0
平均値		11.7	11.5	9.0	9.2	10.2	10.1	9.9	7.1
平均値(0を除く)		16.9	16.6	13.1	14.1	16.8	18.3	16.3	12.2

【時系列】●は平均値、他は上方から最大値、75パーセンタイル値、中央値、25パーセンタイル値、最小値 (2014年7月開始)



【直近データ分布】



精神12

救急車来院件数【精神科】

(空白):該当なし、有効な登録数値なし、結果数値表示対象外 (*)全体集計より除外

病院名	標榜	2018年度			2019年度			2020年度			2021年度			2021年4-6月			7-9月			10-12月			2022年1-3月		
		* 指標値	分母	分子	* 指標値	分母	分子	* 指標値	分母	分子	* 指標値	分母	分子	* 指標値	分母	分子	* 指標値	分母	分子	* 指標値	分母	分子	* 指標値	分母	分子
市立函館病院	総合病院精神科	0.0	4	0																					
青森立中央病院	総合病院精神科	1.5	4	6	1.8	4	7	2.0	4	8	0.0	4	0	0	1	0	0	1	0	0	1	0	0	1	0
岩手県立久慈病院	総合病院精神科	3.0	4	12	5.8	4	23	4.5	4	18	4.3	4	17	3	1	3	4	1	4	4	1	4	6	1	6
岩手県立中央病院	総合病院精神科	6.0	1	6				4.8	4	19	5.8	4	23	4	1	4	7	1	7	5	1	5	7	1	7
大崎市民病院	総合病院精神科	0.0	4	0	0.0	4	0	0.0	4	0	0.0	4	0	0	1	0	0	1	0	0	1	0	0	1	0
栗原市立栗原中央病院	総合病院精神科	0.0	3	0	0.0	4	0	0.0	4	0	0.0	4	0	0	1	0	0	1	0	0	1	0	0	1	0
山形県立中央病院	総合病院精神科	3.3	4	13	4.0	4	16	2.8	4	11	3.5	4	14	3	1	3	4	1	4	3	1	3	4	1	4
日本海総合病院	総合病院精神科	19.8	4	79	24.0	4	96	17.3	4	69	18.0	4	72	17	1	17	17	1	17	18	1	18	20	1	20
公立藤田総合病院	総合病院精神科				0.0	4	0	0.0	4	0	0.0	4	0	0	1	0	0	1	0	0	1	0	0	1	0
茨城県立中央病院	総合病院精神科	10.0	4	40																					
公立富岡総合病院	総合病院精神科	0.3	4	1	0.0	4	0	0.0	4	0	0.0	4	0	0	1	0	0	1	0	0	1	0	0	1	0
川口市立医療センター	総合病院精神科	0.0	4	0	0.0	4	0	0.0	4	0	0.0	4	0	0	1	0	0	1	0	0	1	0	0	1	0
千葉県がんセンター	総合病院精神科				0.5	4	2	0.0	4	0	0.0	4	0	0	1	0	0	1	0	0	1	0	0	1	0
船橋市立医療センター	総合病院精神科				0.3	4	1	0.0	4	0	0.0	4	0	0	1	0	0	1	0	0	1	0	0	1	0
町田市民病院	総合病院精神科	0.0	4	0	0.0	4	0	0.0	4	0	0.0	4	0	0	1	0	0	1	0	0	1	0	0	1	0
川崎市立多摩病院	総合病院精神科	0.0	4	0	0.0	4	0	0.0	4	0	0.0	4	0	0	1	0	0	1	0	0	1	0	0	1	0
平塚市民病院	総合病院精神科	6.7	3	20																					
藤沢市民病院	総合病院精神科				0.0	4	0	0.3	4	1				1	1	1	0	1	0	0	1	0	0	1	0
横須賀市立うわまち病院	総合病院精神科				0.0	4	0	0.0	4	0	0.0	4	0	0	1	0	0	1	0	0	1	0	0	1	0
静岡市立静岡病院	総合病院精神科	0.0	4	0	0.0	4	0	0.0	4	0	0.0	4	0	0	1	0	0	1	0	0	1	0	0	1	0
伊東市民病院	総合病院精神科	0.0	4	0	0.0	3	0	0.0	1	0	0.0	4	0	0	1	0	0	1	0	0	1	0	0	1	0
磐田市立総合病院	総合病院精神科	0.0	4	0	0.0	4	0	0.0	4	0	0.0	4	0	0	1	0	0	1	0	0	1	0	0	1	0
中東遠総合医療センター	総合病院精神科				0.0	1	0																		
長野県立木曽病院	総合病院精神科	1.3	4	5	0.0	4	0	0.3	4	1	0.3	4	1	0	1	0	0	1	0	0	1	0	1	1	1
長野県立信州医療センター	総合病院精神科	0.0	4	0	0.0	4	0	0.0	4	0	0.0	4	0	0	1	0	0	1	0	0	1	0	0	1	0
岡谷市民病院	総合病院精神科	0.0	4	0	0.3	4	1	0.3	4	1	0.0	4	0	0	1	0	0	1	0	0	1	0	0	1	0
佐久市立国保浅間総合病院	総合病院精神科	0.0	2	0																					
岐阜県総合医療センター	総合病院精神科	0.0	4	0	0.0	4	0	0.3	4	1	0.0	4	0	0	1	0	0	1	0	0	1	0	0	1	0
総合病院中津川市民病院	総合病院精神科	0.0	3	0	0.0	3	0	0.0	3	0															
名古屋市立東部医療センター	総合病院精神科	0.0	4	0	0.0	4	0	0.0	4	0	0.0	4	0	0	1	0	0	1	0	0	1	0	0	1	0
春日井市民病院	総合病院精神科	0.0	4	0	0.0	4	0	0.0	4	0	0.0	4	0	0	1	0	0	1	0	0	1	0	0	1	0
小牧市民病院	総合病院精神科	3.8	4	15	0.8	4	3	0.0	4	0	0.3	4	1	0	1	0	0	1	0	0	1	0	1	1	1
豊橋市民病院	総合病院精神科	9.5	4	38	13.0	4	52	13.0	4	52	7.3	4	29	7	1	7	10	1	10	6	1	6	6	1	6
西尾市民病院	総合病院精神科	0.0	4	0	0.0	4	0	0.0	4	0	0.3	3	1	1	1	1	0	1	0						
碧南市民病院	総合病院精神科	0.0	3	0				0.0	1	0	0.0	1	0												
公立陶生病院	総合病院精神科				0.3	4	1	0.0	4	0	0.0	4	0	0	1	0	0	1	0	0	1	0	0	1	0
公立甲賀病院	総合病院精神科	0.0	4	0	0.0	1	0	0.0	4	0	0.0	4	0	0	1	0	0	1	0	0	1	0	0	1	0
京都市立病院	総合病院精神科	0.0	4	0	0.0	3	0	0.0	2	0	0.0	3	0	0	1	0	0	1	0	0	1	0	0	1	0
市立東大阪医療センター	総合病院精神科	0.0	1	0				0.0	1	0	0.0	1	0	0	1	0									
箕面市立病院	総合病院精神科	0.0	4	0	0.0	4	0	0.0	4	0	0.0	4	0	0	1	0	0	1	0	0	1	0	0	1	0
明石市立市民病院	総合病院精神科				0.0	4	0	0.0	4	0	0.0	4	0	0	1	0	0	1	0	0	1	0	0	1	0
市立伊丹病院	総合病院精神科	0.0	4	0																					
西脇市立西脇病院	総合病院精神科				0.0	2	0	0.0	4	0	0.0	4	0	0	1	0	0	1	0	0	1	0	0	1	0
加古川中央市民病院	総合病院精神科	0.0	4	0	0.0	4	0	0.0	4	0	0.3	3	1				0	1	0	0	1	0	1	1	0
南奈良総合医療センター	総合病院精神科				0.0	2	0	0.0	1	0															
鳥取県立厚生病院	総合病院精神科				0.0	4	0	0.0	4	0	0.0	3	0				0	1	0	0	1	0	0	1	0
鳥取県立中央病院	総合病院精神科	5.0	1	5																					
隠岐広域連立隠岐島前病院	総合病院精神科	0.0	4	0	0.0	4	0	0.0	4	0	0.0	3	0				0	1	0	0	1	0	0	1	0
広島市立安佐市民病院	総合病院精神科	4.8	4	19	2.0	4	8	1.5	4	6	1.3	4	5	1	1	1	0	1	0	2	1	2	2	1	2
福山市民病院	総合病院精神科	0.0	4	0	0.0	4	0	0.0	4	0	0.0	4	0	0	1	0	0	1	0	0	1	0	0	1	0
山口県立総合医療センター	総合病院精神科	12.3	4	49	9.3	4	37	13.0	4	52	12.8	4	51	12	1	12	17	1	17	15	1	15	7	1	7
高松市立みんなの病院	総合病院精神科	1.8	4	7	1.8	4	7	1.3	4	5	2.8	4	11	4	1	4	3	1	3	1	1	1	3	1	3
さぬき市民病院	総合病院精神科	3.3	4	13	3.0	4	12	2.3	4	9	2.5	4	10	3	1	3	5	1	5	1	1	1	1	1	1
三豊総合病院	総合病院精神科	0.0	1	0	0.0	2	0	0.0	1	0	0.0	2	0							0	1	0	0	1	0
愛媛県立中央病院	総合病院精神科	0.0	4	0	0.0	4	0	0.0	4	0	0.0	4	0	0	1	0	0	1	0	0	1	0	0	1	0
大牟田市立病院	総合病院精神科	0.7	3	2	1.0	4	4	0.0	4	0	0.0	4	0	0	1	0	0	1	0	0	1	0	0	1	0
田川市立病院	総合病院精神科							0.0	1	0										0	1	0			
公立八女総合病院	総合病院精神科				0.0	4	0							0	1	0	0	1	0	0	1	0	0	1	0
長崎みなとメディカルセンター	総合病院精神科	0.0	4	0	0.5	4	2	0.8	4	3	0.0	4	0	0	1	0	0	1	0	0	1	0	0	1	0
沖縄県立中部病院	総合病院精神科	5.7	3	17	4.3	3	13	7.8	4	31	11.3	3	34	12	1	12	10	1	10	12	1	12			
市立札幌病院	総合病院精神科	12.8	4	51	12.8	4	51	7.5	4	30															
市立旭川病院	総合病院精神科	79.0	4	316	89.8	4	359	91.0	4	364	113.0	4	452	140	1	140	146	1	146	81	1	81	85	1	85
小樽市立病院	総合病院精神科				7.7	3	23	5.8	4	23				8	1	8	6	1	6	7	1	7	2	1	2
市立釧路総合病院	総合病院精神科	23.0	4	92	23.5	4	94	20.5	4	82	30.5	4	122	25	1	25	33	1	33	38	1	38	26	1	26
砂川市立病院	総合病院精神科	12.5	4	50	22.5	4	90	11.3	4	45	15.5	4	62	13	1	13	17	1	17	20	1	20	12	1	12
名寄市立総合病院	総合病院精神科	6.8	4	27	6.8	4	27	6.0	4	24	7.5	4	30	11	1	11	6	1	6	4	1	4	9	1	9
つがる総合病院	総合病院精神科	10.3	4	41	17.7	3	53	13.3	4	53	5.5	2	11	6	1	6	5	1	5						

精神12

救急車来院件数【精神科】

(空白):該当なし、有効な登録数値なし、結果数値表示対象外 (*)全体集計より除外

病院名	標榜	2018年度			2019年度			2020年度			2021年度			2021年4-6月			7-9月			10-12月			2022年1-3月		
		* 指標値	分母	分子	* 指標値	分母	分子	* 指標値	分母	分子	* 指標値	分母	分子	* 指標値	分母	分子	* 指標値	分母	分子	* 指標値	分母	分子	* 指標値	分母	分子
十和田市立中央病院	総合病院精神有床	12.8	4	51	13.5	4	54	14.0	4	56	14.5	4	58	21	1	21	15	1	15	16	1	16	6	1	6
八戸市立市民病院	総合病院精神有床	0.0	3	0	0.0	4	0	0.0	4	0	0.0	4	0	0	1	0	0	1	0	0	1	0	0	1	0
岩手県立大船渡病院	総合病院精神有床	42.0	4	168				25.5	4	102	42.8	4	171	53	1	53	58	1	58	39	1	39	21	1	21
秋田県立ハビリテーション・精神医療センター	総合病院精神有床	4.3	4	17	4.0	4	16	1.0	4	4	6.5	4	26	8	1	8	8	1	8	5	1	5	5	1	5
市立秋田総合病院	総合病院精神有床	26.0	4	104	26.0	4	104	16.3	4	65	23.5	4	94	25	1	25	29	1	29	20	1	20	20	1	20
大館市立総合病院	総合病院精神有床	27.5	4	110	25.5	4	102	25.0	4	100	21.5	4	86	25	1	25	19	1	19	23	1	23	19	1	19
さいたま市立病院	総合病院精神有床				1.0	1	1	1.5	4	6	5.0	4	20	4	1	4	7	1	7	3	1	3	6	1	6
千葉県こども病院	総合病院精神有床	0.0	4	0																					
国保旭中央病院	総合病院精神有床	31.0	4	124	36.3	4	145	38.3	4	153	32.8	4	131	35	1	35	39	1	39	28	1	28	29	1	29
東京都健康長寿医療センター	総合病院精神有床	6.0	4	24	1.8	4	7	0.7	3	2	0.3	4	1	0	1	0	0	1	0	0	1	0	1	1	1
青梅市立総合病院	総合病院精神有床	7.5	4	30	3.8	4	15	3.0	4	12	2.8	4	11	3	1	3	4	1	4	3	1	3	1	1	1
川崎市立川崎病院	総合病院精神有床				4.3	4	17	5.0	3	15	1.3	4	5	1	1	1	0	1	0	1	1	1	3	1	3
菊川市立総合病院	総合病院精神有床	7.0	4	28	8.8	4	35	7.8	4	31	4.3	4	17	2	1	2	8	1	8	5	1	5	2	1	2
新潟市市民病院	総合病院精神有床	32.0	4	128																					
富山県立中央病院	総合病院精神有床	11.0	4	44																					
市立砺波総合病院	総合病院精神有床	6.3	4	25	6.3	4	25																		
富山市立富山市民病院	総合病院精神有床	34.0	4	136	21.3	4	85	19.7	3	59	17.0	4	68	16	1	16	14	1	14	17	1	17	21	1	21
公立松任石川中央病院	総合病院精神有床	1.8	4	7	2.0	4	8	1.8	4	7	0.3	3	1	0	1	0	0	1	0	1	1	1	1	1	1
福井県立病院	総合病院精神有床	19.3	4	77	17.3	4	69	15.3	4	61	14.8	4	59	13	1	13	13	1	13	14	1	14	19	1	19
杉田玄白記念公立小浜病院	総合病院精神有床	3.5	4	14	3.5	4	14	3.0	4	12	5.8	4	23	5	1	5	7	1	7	5	1	5	6	1	6
岐阜市市民病院	総合病院精神有床	18.5	4	74	23.7	3	71	26.3	4	105	25.0	4	100	19	1	19	29	1	29	36	1	36	16	1	16
大阪市立総合医療センター	総合病院精神有床	2.8	4	11	5.3	4	21	5.3	4	21	2.7	3	8	2	1	2	2	1	2	4	1	4			
兵庫県立淡路医療センター	総合病院精神有床	1.8	4	7	3.5	4	14	2.0	4	8	1.3	4	5	0	1	0	5	1	5	0	1	0	0	1	0
奈良県総合医療センター	総合病院精神有床	1.3	4	5	1.3	4	5	6.0	4	24	1.5	4	6	0	1	0	0	1	0	5	1	5	1	1	1
島根県立中央病院	総合病院精神有床	11.8	4	47	9.8	4	39	12.0	4	48	11.8	4	47	13	1	13	9	1	9	13	1	13	12	1	12
県立広島病院	総合病院精神有床	8.0	4	32	12.3	4	49	9.0	4	36	6.3	4	25	5	1	5	8	1	8	9	1	9	3	1	3
広島市立広島市民病院	総合病院精神有床	6.7	3	20	4.0	3	12	4.0	2	8	0.7	3	2				0	1	0	0	1	0	2	1	2
安芸太田病院	総合病院精神有床							0.0	4	0				0	1	0	0	1	0	0	1	0	0	1	0
徳島県立中央病院	総合病院精神有床	37.0	4	148	35.0	3	105	25.3	3	76	24.8	4	99	11	1	11	43	1	43	21	1	21	24	1	24
高知県立あき総合病院	総合病院精神有床	7.3	3	22	6.0	1	6	3.5	2	7	2.0	1	2	2	1	2									
長崎県対馬病院	総合病院精神有床							3.3	4	13	3.5	4	14	6	1	6	3	1	3	3	1	3	2	1	2
大分県立病院	総合病院精神有床				0.5	4	2	12.3	3	37	8.0	2	16				8	1	8	8	1	8	8	1	8
宮崎県立宮崎病院	総合病院精神有床	24.8	4	99	23.3	4	93	12.8	4	51	8.8	4	35	7	1	7	6	1	6	11	1	11	11	1	11
沖縄県立宮古病院	総合病院精神有床	3.0	4	12	2.8	4	11	2.3	3	7	3.3	4	13	2	1	2	3	1	3	5	1	5	3	1	3
岩手県立南光病院	精神科単科	12.0	2	24	8.3	4	33	7.0	4	28	5.0	4	20	6	1	6	5	1	5	4	1	4	5	1	5
宮城県立精神医療センター	精神科単科	9.0	4	36	17.0	4	68	19.0	4	76	16.0	4	64	17	1	17	16	1	16	24	1	24	7	1	7
山形県立こころの医療センター	精神科単科	5.8	4	23	3.0	4	12	6.0	3	18															
茨城県立こころの医療センター	精神科単科	23.3	4	93	23.0	4	92	23.8	4	95	14.8	4	59	19	1	19	14	1	14	16	1	16	10	1	10
栃木県立岡本台病院	精神科単科							57.0	4	228	83	1	83	61	1	61	69	1	69	15	1	15	15	1	15
埼玉県立精神医療センター	精神科単科	2.0	4	8	4.5	4	18	2.3	3	7	2.5	4	10	3	1	3	2	1	2	5	1	5	0	1	0
東京都立松沢病院	精神科単科	325.3	4	1301	332.3	4	1329	180.3	4	721	140.3	3	421	135	1	135	124	1	124	162	1	162			
山梨県立北病院	精神科単科	8.5	4	34	3.8	4	15	5.3	4	21	5.0	4	20	6	1	6	6	1	6	4	1	4	4	1	4
静岡県立こころの医療センター	精神科単科	7.3	4	29	15.3	4	61	10.3	4	41	5.0	4	20	4	1	4	6	1	6	1	1	1	9	1	9
新潟県立精神医療センター	精神科単科	8.3	4	33	5.8	4	23	7.3	4	29	3.7	3	11	2	1	2	5	1	5	4	1	4			
石川県立こころの病院	精神科単科	4.3	4	17	3.3	4	13	2.3	3	7	6.0	4	24	5	1	5	7	1	7	4	1	4	8	1	8
長野県立こころの医療センター駒ヶ根	精神科単科	3.5	4	14	2.0	4	8	3.3	4	13	2.8	4	11	3	1	3	4	1	4	3	1	3	1	1	1
三重県立こころの医療センター	精神科単科	5.5	4	22	7.3	4	29	4.8	4	19	7.0	4	28	6	1	6	5	1	5	5	1	5	12	1	12
京都府立洛南病院	精神科単科	9.0	4	36	11.0	4	44	6.5	4	26	5.8	4	23	2	1	2	8	1	8	7	1	7	6	1	6
大阪府立精神医療センター	精神科単科	60.0	4	240	53.8	4	215	52.5	4	210	47.3	4	189	59	1	59	51	1	51	39	1	39	40	1	40
兵庫県立ひょうごこころの医療センター	精神科単科	11.3	4	45	9.5	4	38	13.5	4	54	26.0	4	104	18	1	18	24	1	24	25	1	25	37	1	37
島根県立こころの医療センター	精神科単科	5.5	4	22	1.0	4	4	3.5	4	14	5.0	4	20	9	1	9	1	1	1	7	1	7	3	1	3
岡山県立精神医療センター	精神科単科	50.8	4	203	54.8	4	219	66.5	4	266	72.0	4	288	70	1	70	63	1	63	84	1	84	71	1	71
山口県立こころの医療センター	精神科単科	3.3	4	13	2.8	4	11	3.0	4	12	4.3	4	17	5	1	5	7	1	7	3	1	3	2	1	2
香川県立丸亀病院	精神科単科	9.0	4	36	6.8	4	27	6.5	4	26	7.5	4	30	6	1	6	3	1	3	7	1	7	14	1	14
福岡県立精神医療センター太宰府病院	精神科単科	11.0	4	44	12.0	4	48	8.8	4	35	11.5	4	46	12	1	12	8	1	8	8	1	8	18	1	18
長崎県精神医療センター	精神科単科	4.3	3	13	5.0	4	20	5.5	4	22	3.3	3	10	5	1	5	4	1	4	1	1	1			

精神13

警察関係車両来院件数【精神科】

警察関係車両来院患者数【精神科】 警察関係車両来院件数【精神科】= ----- 1病院(1期:3ヶ月)あたり
--

警察関係車両来院件数【精神科】とは 各病院にパトカー等で来院した患者数です。

指標の説明 急激な精神症状等があり、通報等で警察が出動し、専門医療機関の受診が必要となった場合にはパトカー等で精神病院に来院する場合があります。受入頻度を指標値としたものです。より高い値を目指しています。

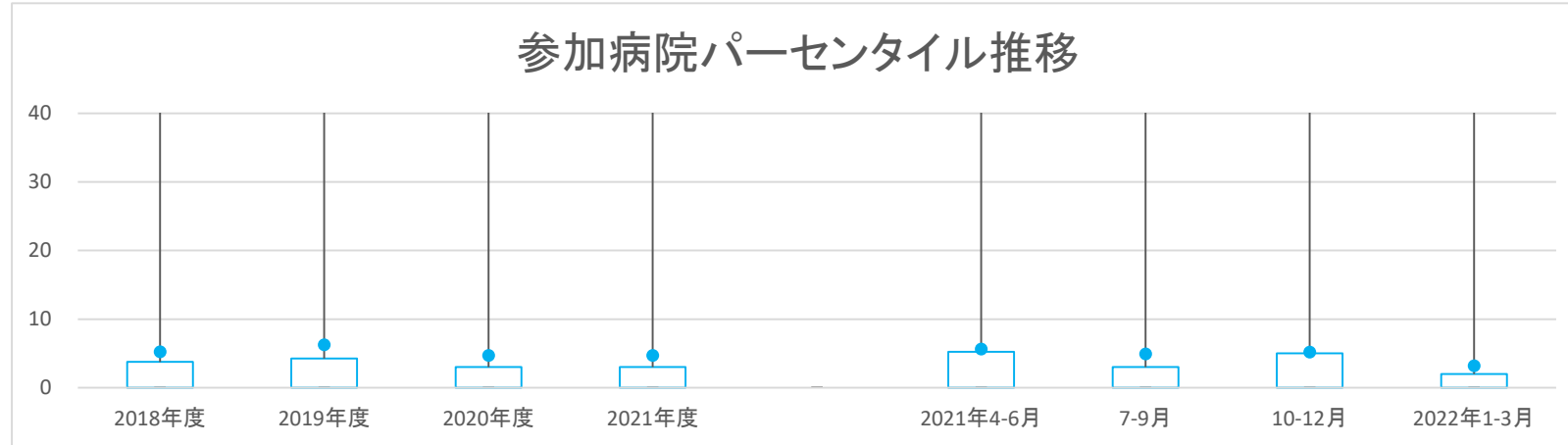
計算について	参考としたガイドライン等	なし
	データ除外	なし
	補正などの計算方法	なし
	データ基準日	2022年4月25日

考察 数値に大きな変動は見られない。圧倒的に精神科単科病院で件数が多く、措置入院数とも関連があると考えられる。

精神13 警察関係車両来院件数【精神科】

データのまとめ	対象病院群 調査期間	総合病院精神科無床、総合病院精神科有床、精神科単科							
		2018年度	2019年度	2020年度	2021年度	2021年4-6月	7-9月	10-12月	2022年1-3月
	データ登録病院数	105	99	109	109	100	103	100	99
	分母合計	389	364	393	402	100	103	100	99
	75パーセンタイル	3.8	4.3	3.0	3.0	5.3	3.0	5.0	2.0
	中央値	0.0	0.0	0.0	0.0	0.0	0.0	0.0	0.0
	25パーセンタイル	0.0	0.0	0.0	0.0	0.0	0.0	0.0	0.0
	平均値	5.2	6.2	4.7	4.7	5.7	4.9	5.2	3.2
	平均値(0を除く)	13.1	13.4	10.5	12.2	15.7	14.1	14.0	10.9

【時系列】●は平均値、他は上方から最大値、75パーセンタイル値、中央値、25パーセンタイル値、最小値 (2014年7月開始)



【直近データ分布】



精神13

警察関係車両来院件数【精神科】

(空白):該当なし、有効な登録数値なし、結果数値表示対象外

(*)全体集計より除外

2018年度

2019年度

2021年度

2021年4-6月

7-9月

10-12月

2022年1-3月

病院名	標榜	2018年度			2019年度			2021年度			2021年4-6月			7-9月			10-12月			2022年1-3月		
		* 指標値	分母	分子	* 指標値	分母	分子	* 指標値	分母	分子	* 指標値	分母	分子	* 指標値	分母	分子	* 指標値	分母	分子	* 指標値	分母	分子
市立函館病院	総合病院精神科	0.0	4	0																		
青森県立中央病院	総合病院精神科	0.0	4	0	0.0	4	0	0.0	4	0	0.0	4	0	0	1	0	0	1	0	0	1	0
岩手県立久慈病院	総合病院精神科	0.0	4	0	0.0	3	0	0.0	2	0	0.0	4	0	0	1	0	0	1	0	0	1	0
岩手県立中央病院	総合病院精神科	0.0	1	0				0.0	4	0	0.0	4	0	0	1	0	0	1	0	0	1	0
大崎市民病院	総合病院精神科	0.0	4	0	0.0	4	0	0.5	4	2	0.0	4	0	0	1	0	0	1	0	0	1	0
栗原市立栗原中央病院	総合病院精神科	0.0	3	0	0.0	4	0	0.0	4	0	0.0	4	0	0	1	0	0	1	0	0	1	0
山形県立中央病院	総合病院精神科	0.0	4	0	0.5	4	2	0.0	4	0	0.0	4	0	0	1	0	0	1	0	0	1	0
日本海総合病院	総合病院精神科	0.0	4	0	0.0	4	0	0.0	4	0	0.0	4	0	0	1	0	0	1	0	0	1	0
公立藤田総合病院	総合病院精神科				0.0	1	0	0.0	2	0	0.0	4	0	0	1	0	0	1	0	0	1	0
茨城県立中央病院	総合病院精神科	0.0	4	0																		
公立富岡総合病院	総合病院精神科	0.0	4	0	0.0	3	0	0.0	4	0	0.0	4	0	0	1	0	0	1	0	0	1	0
川口市立医療センター	総合病院精神科	0.0	4	0	0.0	4	0	0.0	4	0	0.0	4	0	0	1	0	0	1	0	0	1	0
千葉県がんセンター	総合病院精神科				0.0	4	0	0.0	4	0	0.0	4	0	0	1	0	0	1	0	0	1	0
船橋市立医療センター	総合病院精神科				0.0	4	0	0.0	4	0	0.0	4	0	0	1	0	0	1	0	0	1	0
町田市民病院	総合病院精神科	0.0	4	0	0.0	4	0	0.0	4	0	0.0	4	0	0	1	0	0	1	0	0	1	0
川崎市立多摩病院	総合病院精神科	0.0	4	0	0.0	4	0	0.0	4	0	0.0	4	0	0	1	0	0	1	0	0	1	0
平塚市民病院	総合病院精神科	0.0	3	0																		
藤沢市民病院	総合病院精神科							0.3	4	1	0.0	4	0	0	1	0	0	1	0	0	1	0
横須賀市立うわまち病院	総合病院精神科										0.0	1	0									
静岡市立静岡病院	総合病院精神科	0.0	4	0	0.0	4	0	0.0	4	0	0.0	4	0	0	1	0	0	1	0	0	1	0
伊東市民病院	総合病院精神科	0.0	4	0	0.0	3	0	0.0	1	0	0.0	4	0	0	1	0	0	1	0	0	1	0
磐田市立総合病院	総合病院精神科	0.0	4	0	0.0	4	0	0.0	4	0	0.0	4	0	0	1	0	0	1	0	0	1	0
中東遠総合医療センター	総合病院精神科				0.0	1	0															
長野県立木曽病院	総合病院精神科	0.0	3	0	0.0	4	0	0.0	4	0	0.0	4	0	0	1	0	0	1	0	0	1	0
長野県立信州医療センター	総合病院精神科	0.0	4	0	0.0	4	0	0.0	4	0	0.0	4	0	0	1	0	0	1	0	0	1	0
岡谷市民病院	総合病院精神科	0.0	4	0	0.0	4	0	0.0	4	0	0.0	4	0	0	1	0	0	1	0	0	1	0
佐久市立国保浅間総合病院	総合病院精神科	0.0	2	0																		
岐阜県総合医療センター	総合病院精神科	0.0	4	0	0.0	4	0	0.0	4	0	0.0	4	0	0	1	0	0	1	0	0	1	0
総合病院中津川市民病院	総合病院精神科	0.0	3	0	0.0	3	0	0.0	3	0												
名古屋市立東部医療センター	総合病院精神科	0.0	4	0	0.0	4	0	0.0	4	0	0.0	4	0	0	1	0	0	1	0	0	1	0
春日井市民病院	総合病院精神科	0.0	4	0	0.0	4	0	0.0	4	0	0.0	4	0	0	1	0	0	1	0	0	1	0
小牧市民病院	総合病院精神科				0.8	4	3	1.5	4	6	5	1	5	1	1	1	0	1	0	0	1	0
豊橋市民病院	総合病院精神科	0.0	4	0	0.0	4	0	0.0	4	0	0.0	4	0	0	1	0	0	1	0	0	1	0
西尾市民病院	総合病院精神科	0.0	4	0	0.0	4	0	0.0	4	0	0.0	3	0	0	1	0	0	1	0	0	1	0
碧南市民病院	総合病院精神科	0.0	3	0				0.0	1	0	0.0	1	0									
公立陶生病院	総合病院精神科				0.0	4	0	0.0	4	0	0.0	4	0	0	1	0	0	1	0	0	1	0
公立甲賀病院	総合病院精神科	0.0	4	0	0.0	1	0	0.0	4	0	0.0	4	0	0	1	0	0	1	0	0	1	0
京都市立病院	総合病院精神科	0.0	4	0	0.0	3	0	0.0	2	0	0.0	3	0	0	1	0	0	1	0	0	1	0
京丹後市立弥栄病院	総合病院精神科	0.0	4	0	0.0	4	0	0.0	4	0	0.0	4	0	0	1	0	0	1	0	0	1	0
市立東大阪医療センター	総合病院精神科	0.0	1	0				0.0	1	0	0.0	1	0	0	1	0	0	1	0	0	1	0
箕面市立病院	総合病院精神科	0.0	4	0	0.0	4	0	0.0	4	0	0.0	4	0	0	1	0	0	1	0	0	1	0
明石市立市民病院	総合病院精神科				0.0	4	0	0.0	4	0	0.0	4	0	0	1	0	0	1	0	0	1	0
市立伊丹病院	総合病院精神科	0.0	4	0																		
西脇市立西脇病院	総合病院精神科				0.0	2	0	0.0	4	0	0.0	4	0	0	1	0	0	1	0	0	1	0
加古川中央市民病院	総合病院精神科	0.0	1	0	0.0	4	0	0.0	4	0	0.0	3	0									
奈良県総合医療センター	総合病院精神科				0.0	2	0	0.0	1	0												
鳥取県立厚生病院	総合病院精神科	0.0	4	0	0.0	4	0	0.0	4	0	0.0	3	0									
鳥取県立中央病院	総合病院精神科	0.0	1	0																		
隠岐広域連合立隠岐島前病院	総合病院精神科	0.0	4	0	0.0	4	0	0.0	4	0	0.0	3	0									
広島市安佐市民病院	総合病院精神科	0.8	4	3	0.0	4	0	0.0	4	0	0.3	4	1	0	1	0	0	1	0	0	1	1
福山市立病院	総合病院精神科	0.0	4	0	0.0	4	0	0.0	4	0	0.0	4	0	0	1	0	0	1	0	0	1	0
山口県立総合医療センター	総合病院精神科	0.0	4	0	0.0	4	0	0.0	4	0	0.0	4	0	0	1	0	0	1	0	0	1	0
高松市立みんなの病院	総合病院精神科	0.0	4	0	0.5	4	2	0.0	4	0	0.0	4	0	0	1	0	0	1	0	0	1	0
さぬき市民病院	総合病院精神科	0.3	4	1	0.0	4	0	1.0	4	4	0.3	4	1	0	1	0	0	1	0	1	1	0
三豊総合病院	総合病院精神科	0.0	1	0	1.7	3	5	0.0	2	0	0.0	2	0									
愛媛県立中央病院	総合病院精神科	0.0	4	0	0.0	4	0	0.0	4	0	0.0	4	0	0	1	0	0	1	0	0	1	0
大牟田市立病院	総合病院精神科	0.0	3	0	0.0	3	0	0.0	4	0	0.0	4	0	0	1	0	0	1	0	0	1	0
田川市立病院	総合病院精神科							0.0	1	0												
公立八女総合病院	総合病院精神科							0.0	4	0												
長崎みなとメディカルセンター	総合病院精神科	0.0	4	0	7.0	4	28	1.8	4	7	2.3	4	9	2	1	2	2	1	2	5	1	5
沖縄県立中部病院	総合病院精神科	0.0	3	0	0.0	3	0	0.0	4	0	0.0	3	0	0	1	0	0	1	0	0	1	0
市立札幌病院	総合病院精神科	0.0	4	0																		
市立旭川病院	総合病院精神科	1.5	4	6	3.0	4	12	3.3	4	13	1.5	4	6	2	1	2	0	1	0	3	1	3
小樽市立病院	総合病院精神科				1.7	3	5	0.0	4	0												
市立釧路総合病院	総合病院精神科	0.0	4	0	0.0	3	0	0.0	1	0												
砂川市立病院	総合病院精神科	0.0	4	0	0.0	4	0	0.0	4	0	0.0	4	0	0	1	0	0	1	0	0	1	0
名寄市立総合病院	総合病院精神科	0.5	4	2	1.8	4	7	4.5	4	18	3.8	4	15	3	1	3	1	1	1	7	1	7

精神13

警察関係車両来院件数【精神科】

(空白):該当なし、有効な登録数値なし、結果数値表示対象外 (*)全体集計より除外
2018年度 2019年度 2020年度

病院名	標榜	2018年度			2019年度			2020年度			2021年度			2021年4-6月			7-9月			10-12月			2022年1-3月		
		* 指標値	分母	分子	* 指標値	分母	分子	* 指標値	分母	分子	* 指標値	分母	分子	* 指標値	分母	分子	* 指標値	分母	分子	* 指標値	分母	分子	* 指標値	分母	分子
つがる総合病院	総合病院精神科	0.0	4	0	0.0	3	0	0.0	4	0	0.5	2	1	1	1	1	0	1	0						
十和田市立中央病院	総合病院精神科	4.3	4	17	3.5	4	14	1.0	4	4	5.0	4	20	9	1	9	4	1	4	3	1	3	4	1	4
八戸市立市民病院	総合病院精神科	0.7	3	2	0.0	4	0	0.8	4	3	0.8	4	3	0	1	0	0	1	0	1	1	1	2	1	2
岩手県立大船渡病院	総合病院精神科	1.3	4	5				0.0	4	0	0.0	4	0	0	1	0	0	1	0	0	1	0	0	1	0
秋田県立リハビリテーション・精神医療センター	総合病院精神科	8.8	4	35	10.5	4	42	6.8	4	27	11.0	4	44	14	1	14	11	1	11	11	1	11	8	1	8
市立秋田総合病院	総合病院精神科	0.0	4	0	0.3	4	1	0.0	4	0	0.0	4	0	0	1	0	0	1	0	0	1	0	0	1	0
大館市立総合病院	総合病院精神科	4.0	4	16	1.5	4	6	1.0	4	4	0.3	4	1	0	1	0	1	1	1	0	1	0	0	1	0
さいたま市立病院	総合病院精神科				0.0	1	0	0.0	4	0	0.0	4	0	0	1	0	0	1	0	0	1	0	0	1	0
千葉県こども病院	総合病院精神科	0.0	4	0																					
国保旭中央病院	総合病院精神科	5.5	4	22	4.3	4	17	5.3	4	21	3.0	4	12	2	1	2	2	1	2	5	1	5	3	1	3
東京都健康長寿医療センター	総合病院精神科	0.0	4	0	0.0	4	0	0.0	3	0	0.0	4	0	4	1	0	0	1	0	0	1	0	0	1	0
青柳市立総合病院	総合病院精神科	0.0	4	0	0.0	4	0	0.0	4	0	0.0	4	0	0	1	0	0	1	0	0	1	0	0	1	0
川崎市立川崎病院	総合病院精神科				3.0	4	12	5.0	3	15	5.3	4	21	7	1	7	9	1	9	2	1	2	3	1	3
菊川市立総合病院	総合病院精神科	0.0	4	0	0.3	4	1	0.3	4	1	0.0	4	0	0	1	0	0	1	0	0	1	0	0	1	0
富山県立中央病院	総合病院精神科	10.7	3	32																					
市立砺波総合病院	総合病院精神科	0.0	4	0	0.0	4	0																		
富山市立富山市民病院	総合病院精神科	3.8	4	15	4.5	4	18	5.3	3	16	6.0	4	24	8	1	8	8	1	8	8	1	8	0	1	0
公立松任石川中央病院	総合病院精神科	0.0	4	0	0.5	4	2	0.3	4	1	0.0	3	0	0	1	0	0	1	0	0	1	0			
福井県立病院	総合病院精神科	3.3	4	13	0.8	4	3	1.0	4	4	0.5	4	2	0	1	0	1	1	1	1	1	1	0	1	0
杉田玄白記念公立小浜病院	総合病院精神科	1.3	4	5	1.3	4	5	1.8	4	7	2.0	4	8	2	1	2	3	1	3	2	1	2	1	1	1
岐阜市民病院	総合病院精神科	0.0	4	0	0.0	3	0	0.0	4	0	0.5	4	2	0	1	0	0	1	0	0	1	0	2	1	2
大阪急性期・総合医療センター	総合病院精神科	4.5	4	18	4.8	4	19	4.0	4	16	5.3	4	21	7	1	7	3	1	3	8	1	8	3	1	3
大阪市立総合医療センター	総合病院精神科	20.8	4	83	24.0	4	96	26.3	4	105	27.3	3	82	31	1	31	24	1	24	27	1	27			
兵庫県立淡路医療センター	総合病院精神科	0.5	4	2	2.0	4	8	1.0	4	4	1.3	4	5	2	1	2	2	1	2	1	1	1	0	1	0
神戸市立医療センター中央市民病院	総合病院精神科	0.0	4	0	0.0	4	0	0.0	4	0	0.0	4	0	0	1	0	0	1	0	0	1	0	0	1	0
奈良県総合医療センター	総合病院精神科	0.0	4	0	0.0	4	0	0.5	4	2	0.0	4	0	0	1	0	0	1	0	0	1	0	0	1	0
島根県立中央病院	総合病院精神科	0.0	4	0	0.3	4	1	0.3	4	1	0.0	4	0	0	1	0	0	1	0	0	1	0	0	1	0
県立広島病院	総合病院精神科	0.0	4	0	0.0	4	0	0.0	4	0	0.0	4	0	0	1	0	0	1	0	0	1	0	0	1	0
広島市立広島市民病院	総合病院精神科	0.0	3	0	0.0	3	0	0.0	3	0	0.0	3	0				0	1	0	0	1	0	0	1	0
安芸太田病院	総合病院精神科							0.0	4	0				0	1	0	0	1	0	0	1	0	0	1	0
徳島県立中央病院	総合病院精神科	4.0	4	16	4.7	3	14	3.0	3	9	4.8	4	19	2	1	2	7	1	7	8	1	8	2	1	2
高知県立あき総合病院	総合病院精神科	4.7	3	14	6.0	1	6	1.0	1	1	0.0	1	0	0	1	0	0	1	0	0	1	0			
長崎県対馬病院	総合病院精神科				0.0	4	0	0.0	4	0				0	1	0	0	1	0	0	1	0	0	1	0
大分県立病院	総合病院精神科				0.0	2	0	0.0	1	0															
宮崎県立宮崎病院	総合病院精神科	3.8	4	15	3.8	4	15	4.5	4	18	5.3	4	21	9	1	9	3	1	3	5	1	5	4	1	4
沖縄県立宮古病院	総合病院精神科	1.0	4	4	0.8	4	3	1.3	3	4	1.5	4	6	1	1	1	1	1	1	4	1	4	0	1	0
岩手県立南光病院	精神科単科	8.0	2	16	6.3	4	25	6.8	4	27	9.8	4	39	10	1	10	9	1	9	11	1	11	9	1	9
宮城県立精神医療センター	精神科単科	2.3	4	9	4.0	4	16	3.0	4	12	6.3	4	25	6	1	6	3	1	3	11	1	11	5	1	5
山形県立こころの医療センター	精神科単科	18.5	4	74	17.5	4	70	12.3	3	37															
茨城県立こころの医療センター	精神科単科	19.5	4	78	9.0	4	36	12.8	4	51	14.0	4	56	17	1	17	19	1	19	9	1	9	11	1	11
栃木県立岡本台病院	精神科単科							39.3	4	157				39	1	39	54	1	54	53	1	53	11	1	11
埼玉県立精神医療センター	精神科単科	23.8	4	95	83.8	4	335	70.5	2	141	0.0	1	0									0	1	0	
東京都立松沢病院	精神科単科	116.0	4	464	120.3	4	481	102.5	4	410	109.3	3	328	122	1	122	114	1	114	92	1	92			
山梨県立北病院	精神科単科	4.3	4	17	6.0	4	24	2.8	4	11	2.5	4	10	7	1	7	1	1	1	2	1	2	0	1	0
静岡県立こころの医療センター	精神科単科	9.0	4	36	19.0	4	76	11.5	4	46	12.0	4	48	10	1	10	10	1	10	18	1	18	10	1	10
新潟県立精神医療センター	精神科単科	2.3	4	9	0.8	4	3	0.3	4	1	0.0	3	0	0	1	0	0	1	0	0	1	0			
石川県立こころの病院	精神科単科	17.8	4	71	20.5	4	82	14.3	3	43	21.3	4	85	24	1	24	25	1	25	17	1	17	19	1	19
長野県立こころの医療センター駒ヶ根	精神科単科	9.8	4	39	2.5	4	10	3.3	4	13	6.8	4	27	2	1	2	11	1	11	9	1	9	5	1	5
三重県立こころの医療センター	精神科単科	11.3	4	45	6.5	4	26	9.0	4	36	9.0	4	36	6	1	6	10	1	10	12	1	12	8	1	8
京都府立洛南病院	精神科単科	48.5	4	194	55.0	4	220	50.5	4	202	47.5	4	190	59	1	59	39	1	39	51	1	51	41	1	41
大阪府立精神医療センター	精神科単科	40.8	4	163	26.3	4	105	16.0	4	64	20.5	4	82	32	1	32	17	1	17	18	1	18	15	1	15
兵庫県立ひょうごこころの医療センター	精神科単科	45.3	4	181	42.0	4	168	15.5	4	62	20.5	4	82	15	1	15	14	1	14	22	1	22	31	1	31
島根県立こころの医療センター	精神科単科	4.8	4	19	6.3	4	25	7.3	4	29	13.3	4	53	9	1	9	15	1	15	10	1	10	19	1	19
岡山県精神科医療センター	精神科単科	43.0	4	172	58.0	4	232	56.8	4	227	52.5	4	210	54	1	54	50	1	50	47	1	47	59	1	59
山口県立こころの医療センター	精神科単科	15.3	4	61	16.0	4	64	11.5	4	46	12.0	4	48	11	1	11	12	1	12	15	1	15	10	1	10
香川県立丸亀病院	精神科単科	3.5	4	14	5.5	4	22	4.5	4	18	6.8	4	27	8	1	8	6	1	6	7	1	7	6	1	6
福岡県立精神医療センター太宰府病院	精神科単科	16.8	4	67	18.5	4	74	15.0	4	60	14.0	4	56	20	1	20	8	1	8	8	1	8	20	1	20
長崎県精神医療センター	精神科単科	3.7	3	11	4.3	4	17	5.3	4	21	5.7	3	17	7	1	7	7	1	7	3	1	3			

精神14

転倒・転落発生率【精神科再掲】

$$\text{転倒・転落発生率【精神科再掲】} = \frac{\text{入院患者転倒・転落レベル2以上該当件数}}{\text{入院延べ日数}}$$

転倒・転落発生率【精神科再掲】とは 入院患者さんが転倒・転落した場合に、何ともない場合もありますが、レントゲン検査や傷の処置などが必要になる場合もあります。レベル2以上とは、検査や処置などが必要になった場合を意味します。発生の程度を表しています。

指標の説明 認知症があったり、病気の影響で意識が混濁したりしている場合には、ご自分のまわりのことが認識できず、あるいは、体のバランスを崩したりして、転倒したり、ベッドから転落したりします。このような患者さんが多い病院では率が高くなる場合があります。より低い値を目指しています。

計算について	参考としたガイドライン等	http://www.jointcommission.org/assets/1/6/NSC%20Manual.pdf (56ページ)
	データ除外	なし
	補正などの計算方法	なし
	データ基準日	2022年4月25日

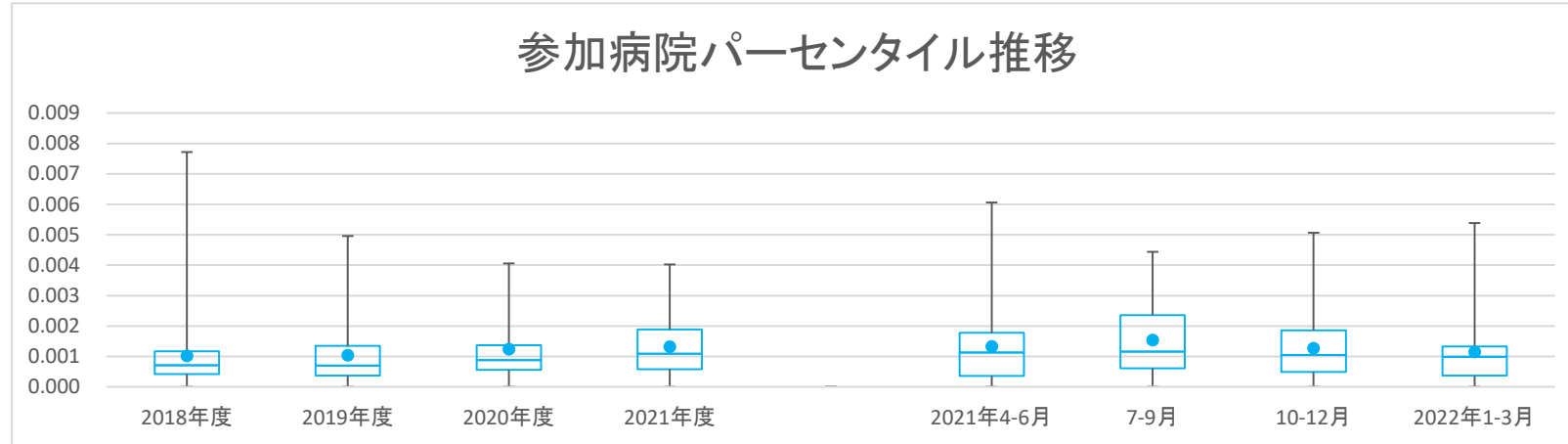
考察 経年的には指標の中央値、平均値共にやや増加傾向にある。転倒・転落の原因は病棟の特性や患者の個別性が高いと考えられるため、推移を見たい。

精神14

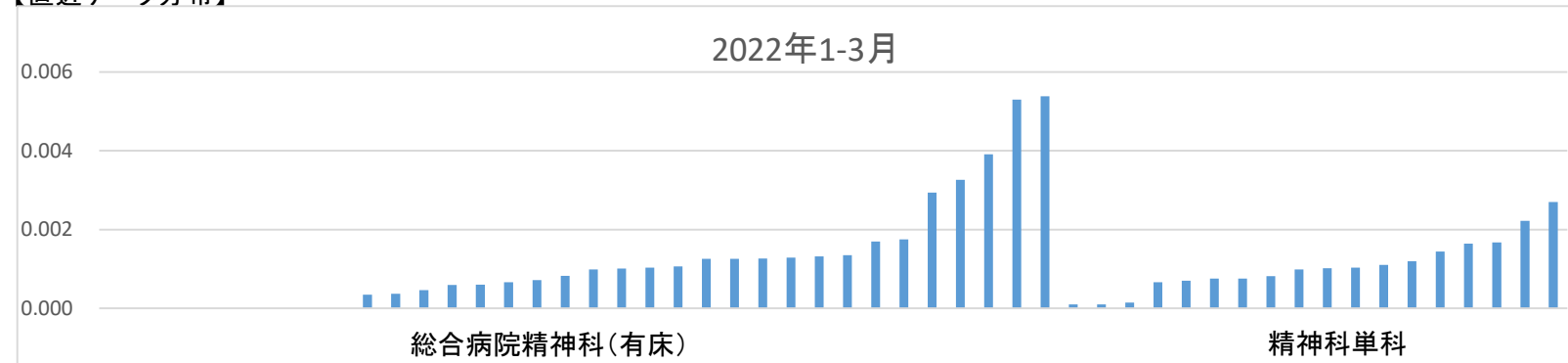
転倒・転落発生率【精神科再掲】

データのまとめ	対象病院群	総合病院精神科有床、精神科単科							
	調査期間	2018年度	2019年度	2020年度	2021年度	2021年4-6月	7-9月	10-12月	2022年1-3月
データ登録病院数		56	53	57	59	59	57	57	52
分母合計		2112848	1961723	1893862	1823939	486151	471506	480528	385754
75パーセンタイル		0.00116	0.00134	0.00137	0.00189	0.00177	0.00236	0.00186	0.00132
中央値		0.00071	0.00070	0.00088	0.00108	0.00113	0.00116	0.00105	0.00099
25パーセンタイル		0.00042	0.00037	0.00056	0.00058	0.00036	0.00061	0.00048	0.00037
平均値		0.00101	0.00104	0.00124	0.00131	0.00133	0.00153	0.00126	0.00115
平均値(0を除く)		0.00105	0.00108	0.00126	0.00136	0.00157	0.00172	0.00144	0.00139

【時系列】●は平均値、他は上方から最大値、75パーセンタイル値、中央値、25パーセンタイル値、最小値 (2014年7月開始)



【直近データ分布】



精神14

転倒・転落発生率【精神科再掲】

(空白):該当なし、有効な登録数値なし、結果数値表示対象外

(*)全体集計より除外

病院名	欄考	2018年度			2019年度			2020年度			2021年度			2021年4-6月			7-9月			10-12月			2022年1-3月		
		* 指標値	分母	分子	* 指標値	分母	分子	* 指標値	分母	分子	* 指標値	分母	分子	* 指標値	分母	分子	* 指標値	分母	分子	* 指標値	分母	分子	* 指標値	分母	分子
市立札幌病院	総合病院精神科	0.00063	7920	5																					
市立旭川病院	総合病院精神科	0.00086	31458	27	0.00077	30003	23	0.00069	26040	18	0.00049	22512	11	0.00018	5531	1	0.00074	5404	4	0.00068	5852	4	0.00035	5725	2
小樽市立病院	総合病院精神科				0.00081	15966	13	0.00059	20257	12	0.00036	5630	2	0.00062	4872	3	0.00085	4700	4	0.00059	5055	3			
市立釧路総合病院	総合病院精神科	0.00046	19430	9	0.00017	18044	3	0.00034	11887	4	0.00058	11992	7	0.00098	3049	3	0.00063	3199	2	0.00000	2805	0	0.00071	2805	2
市立川崎病院	総合病院精神科	0.00156	20548	32	0.00259	20821	54	0.00356	17142	61	0.00402	18636	75	0.00352	4546	16	0.00379	4489	17	0.00341	4695	16	0.00530	4906	26
名古屋市立総合病院	総合病院精神科	0.00091	16561	15	0.00136	17661	24	0.00126	17432	22	0.00149	16834	25	0.00044	4521	2	0.00294	4079	12	0.00094	4241	4	0.00175	3993	7
つがる総合病院	総合病院精神科	0.00018	11196	2	0.00024	8481	2	0.00077	9070	7	0.00046	4327	2	0.00000	1821	0	0.00080	2506	2						
十和田市立中央病院	総合病院精神科	0.00039	10238	4	0.00022	9231	2	0.00056	7171	4	0.00037	8024	3	0.00049	2061	1	0.00000	1588	0	0.00081	2463	2	0.00000	1912	0
八戸市立市民病院	総合病院精神科	0.00228	8342	19	0.00125	10366	13	0.00047	8531	4	0.00171	9334	16	0.00314	1911	6	0.00116	2583	3	0.00208	2409	5	0.00082	2431	2
岩手県立大船渡病院	総合病院精神科	0.00065	12336	8				0.00094	11653	11	0.00134	10444	14	0.00113	2653	3	0.00208	2888	6	0.00078	2573	2	0.00129	2330	3
秋田県立リハビリテーション・精神医療センター	総合病院精神科	0.00046	62448	29	0.00038	63801	24	0.00057	64830	37	0.00058	67111	39	0.00036	16518	6	0.00059	16884	10	0.00070	17104	12	0.00066	16605	11
市立秋田総合病院	総合病院精神科	0.00066	13630	9	0.00114	12299	14	0.00073	10977	8	0.00132	9842	13	0.00153	2607	4	0.00197	2533	5	0.00043	2313	1	0.00126	2389	3
大館市立総合病院	総合病院精神科	0.00155	10311	16	0.00038	10590	4	0.00100	9035	9	0.00249	8038	20	0.00314	2551	8	0.00299	2004	6	0.00175	1715	3	0.00170	1768	3
さいたま市立病院	総合病院精神科				0.00000	579	0	0.00088	4539	4	0.00085	5866	5	0.00000	1421	0	0.00204	1468	3	0.00132	1520	2	0.00000	1457	0
千葉県こども病院	総合病院精神科	0.00000	584	0																					
国保旭中央病院	総合病院精神科	0.00058	10269	6	0.00055	12616	7	0.00065	12260	8	0.00124	12114	15	0.00161	3096	5	0.00158	3163	5	0.00126	3171	4	0.00037	2684	1
東京都健康長寿医療センター	総合病院精神科	0.00065	9182	6	0.00098	4073	4	0.00032	6346	2	0.00058	8568	5	0.00143	2105	3	0.00044	2297	1	0.00048	2065	1	0.00000	2101	0
青梅市立総合病院	総合病院精神科	0.00182	9345	17	0.00140	9291	13	0.00137	6557	9	0.00148	7437	11	0.00123	1620	2	0.00155	1933	3	0.00200	2002	4	0.00106	1882	2
川崎市立川崎病院	総合病院精神科				0.00286	5954	17	0.00244	6139	15	0.00305	5895	18	0.00142	1409	2	0.00421	1426	6	0.00507	1579	8	0.00135	1481	2
菊川市立総合病院	総合病院精神科	0.00077	11636	9	0.00118	11874	14	0.00114	11373	13	0.00258	11249	29	0.00190	2633	5	0.00369	2978	11	0.00171	2916	5	0.00294	2722	8
新潟市立病院	総合病院精神科	0.00069	2892	2																					
富山県立中央病院	総合病院精神科	0.00042	11816	5																					
市立砺波総合病院	総合病院精神科	0.00032	9328	3	0.00011	9262	1																		
富山市立富山市市民病院	総合病院精神科	0.00041	9872	4	0.00058	8660	5	0.00177	5635	10	0.00302	6965	21	0.00214	1867	4	0.00275	1457	4	0.00168	1784	3	0.00539	1857	10
公立松任石川中央病院	総合病院精神科	0.00072	8329	6	0.00037	8068	3	0.00128	7809	10	0.00059	5107	3	0.00055	1824	1	0.00124	1615	2	0.00000	1668	0			
福井県立病院	総合病院精神科	0.00119	56159	67	0.00134	40355	54	0.00109	49634	54	0.00111	49461	55	0.00104	12463	13	0.00097	12399	12	0.00118	12666	15	0.00126	11933	15
杉田玄白記念公立小浜病院	総合病院精神科	0.00115	29452	34	0.00095	29599	28	0.00133	27721	37	0.00161	27323	44	0.00114	7042	8	0.00216	6944	15	0.00216	6546	14	0.00103	6791	7
岐阜市立病院	総合病院精神科	* 0.00120	10799	13	0.00057	10443	6	0.00116	13811	16	0.00077	11747	9	0.00000	2993	0	0.00087	3461	3	0.00100	3012	3	0.00132	2281	3
大阪急性期・総合医療センター	総合病院精神科	0.00772	10752	83	0.00496	10888	54	0.00394	8892	35	0.00194	6706	13	0.00163	1843	3	0.00386	1813	7	0.00182	1646	3	0.00000	1404	0
大阪市立総合医療センター	総合病院精神科	0.00000	14227	0	0.00000	14534	0	0.00000	13153	0	0.00000	9363	0	0.00000	2840	0	0.00000	3275	0	0.00000	3248	0			
兵庫県立淡路医療センター	総合病院精神科	* 0.00268	8966	24	0.00410	9761	40	0.00382	7847	30	0.00276	7611	21	0.00327	1835	6	0.00206	1941	4	0.00196	2044	4	0.00391	1791	7
神戸市立医療センター中央市民病院	総合病院精神科	0.00173	1731	3	0.00182	1101	2	0.00406	493	2	0.00159	630	1	0.00066	165	1	0.00000	186	0	0.00000	153	0	0.00000	126	0
奈良県総合医療センター	総合病院精神科	0.00115	4341	5	0.00146	6171	9	0.00022	4524	1	0.00097	4126	4	0.00000	861	0	0.00000	1117	0	0.00258	1161	3	0.00101	987	1
鳥根県立中央病院	総合病院精神科	0.00076	7895	6	0.00059	8508	5	0.00091	7674	7	0.00028	7220	2	0.00000	1764	0	0.00000	2032	0	0.00057	1763	1	0.00060	1661	1
県立広島病院	総合病院精神科	0.00023	8558	2	0.00038	7948	3	0.00131	3829	5	0.00000	907	0	0.00000	67	0	0.00000	166	0	0.00000	550	0	0.00000	124	0
広島市立広島市民病院	総合病院精神科	0.00086	8127	7	0.00080	6252	5	0.00051	7873	4	0.00034	8882	3	0.00042	2360	1	0.00048	2063	1	0.00000	2292	0	0.00046	2167	1
安芸太田病院	総合病院精神科										0.00087	8057	7	0.00147	2047	3	0.00048	2064	1	0.00148	2022	3	0.00000	1924	0
徳島県立中央病院	総合病院精神科	0.00087	10298	9	0.00134	5212	7	0.00251	5987	15	0.00315	7298	23	0.00589	1359	8	0.00444	1577	7	0.00257	2338	6	0.00099	2024	2
高知県立あき総合病院	総合病院精神科	0.00042	21386	9	0.00065	7740	5	0.00085	14179	12	0.00197	7098	14	0.00197	7098	14									
長崎県対馬病院	総合病院精神科				0.00070	11465	8	0.00199	11575	23	0.00113	2650	3	0.00215	2791	6	0.00337	2965	10	0.00126	3169	4			
大分県立病院	総合病院精神科				0.00044	2274	1	0.00098	8135	8	0.00228	2197	5	0.00092	2170	2	0.00058	1715	1	0.00000	2053	0			
宮崎県立宮崎病院	総合病院精神科	0.00048	10348	5	0.00029	10496	3	0.00083	4824	4	0.00016	6337	1	0.00000	2235	0	0.00077	1300	1	0.00000	1644	0	0.00000	1158	0
沖縄県立宮古病院	総合病院精神科	0.00063	14297	9	0.00026	11543	3	0.00058	10264	6	0.00184	14110	26	0.00095	3155	3	0.00193	3635	7	0.00127	3950	5	0.00326	3370	11
岩手県立南光病院	精神科単科	0.00062	40619	25	* 0.00327	56638	185	0.00081	69159	56	0.00108	66399	72	0.00102	16662	17	0.00117	17130	20	0.00112	16916	19	0.00102	15691	16
宮城県立精神医療センター	精神科単科	0.00048	68541	33	0.00067	65163	24	0.00069	61168	42	0.00057	65329	37	0.00049	16286	8	0.00070	17026	12	0.00041	16926	7	0.00066	15091	10
山形県立こころの医療センター	精神科単科	0.00075	72026	54	0.00064	71402	46	0.00081	55460	45															
茨城県立こころの医療センター	精神科単科	0.00190	83024	158	0.00156																				

精神15

褥瘡推定発生率【精神科再掲】

$$\text{褥瘡推定発生率【精神科再掲】} = \frac{\text{入院時に褥瘡なく調査日に褥瘡を保有する患者数} + \text{入院時に褥瘡あり他部位に新規発生患者数}}{\text{調査日の在院数【入院当日は除外】}}$$

褥瘡推定発生率【精神科再掲】とは 褥瘡(じょくそう)は低栄養の患者さんが、長く寝込んでいたりするとできます。病院に入院してから新たに発生した褥瘡の率を表しています。

指標の説明 低栄養のかたや一定の体の向きしか取れない場合には褥瘡がしやすいので、このような患者さんが多い場合には率が高くなる
ことがあります。
より低い値を目指しています。

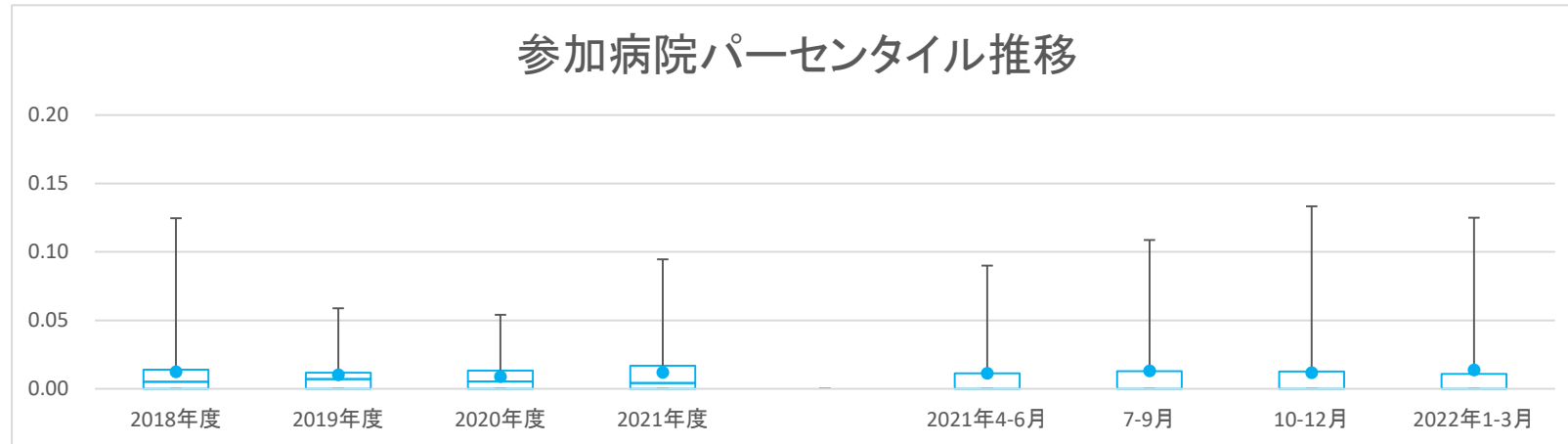
計算について	参考としたガイドライン等	日本褥瘡学会用語の定義集
	データ除外	なし
	補正などの計算方法	なし
	データ基準日	2022年4月25日

考察 指標の中央値、平均値共に経年的に大きな変化はない。

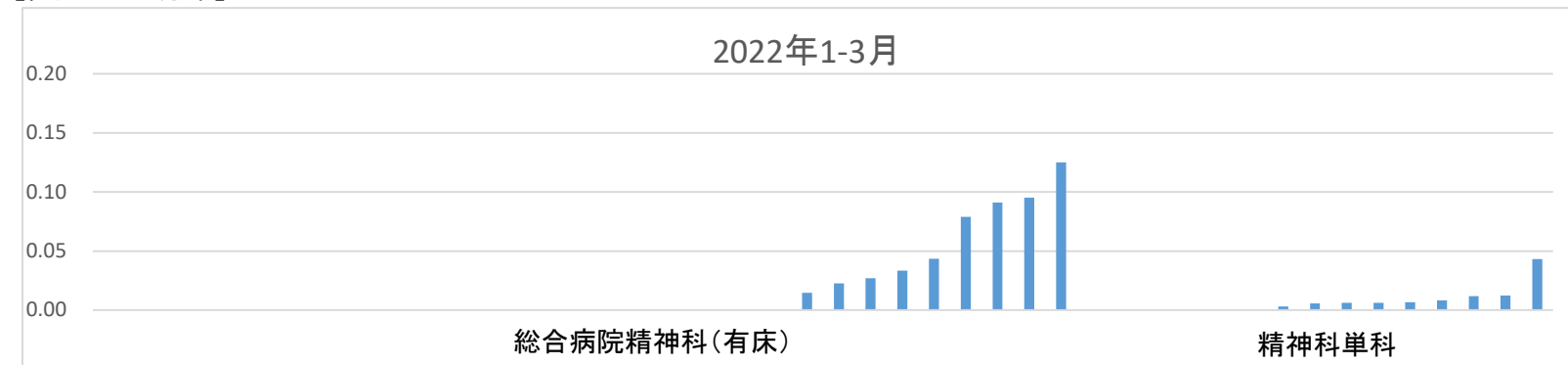
精神15 褥瘡推定発生率【精神科再掲】

データのまとめ	対象病院群	総合病院精神科有床、精神科単科							
	調査期間	2018年度	2019年度	2020年度	2021年度	2021年4-6月	7-9月	10-12月	2022年1-3月
データ登録病院数		54	50	53	55	52	53	52	46
分母合計		22910	21674	19886	18690	4831	5071	4952	3836
75パーセンタイル		0.014	0.012	0.013	0.017	0.011	0.013	0.013	0.011
中央値		0.005	0.007	0.005	0.004	0.000	0.000	0.000	0.000
25パーセンタイル		0.000	0.000	0.000	0.000	0.000	0.000	0.000	0.000
平均値		0.012	0.010	0.009	0.012	0.011	0.013	0.012	0.014
平均値(0を除く)		0.019	0.015	0.015	0.020	0.032	0.033	0.032	0.035

【時系列】●は平均値、他は上方から最大値、75パーセンタイル値、中央値、25パーセンタイル値、最小値 (2014年7月開始)



【直近データ分布】



精神15

褥瘡推定発生率【精神科再掲】
 (空白):該当なし、有効な登録数値なし、結果数値表示対象外
 2019年度 2020年度 (*)全体集計より除外

病院名	標榜	2019年度			2020年度			2021年度			2021年4-6月			7-9月			10-12月			2022年1-3月		
		* 指標値	分母	分子	* 指標値	分母	分子	* 指標値	分母	分子	* 指標値	分母	分子	* 指標値	分母	分子	* 指標値	分母	分子	* 指標値	分母	分子
市立札幌病院	総合病院精神科有床	0.000	82	0																		
市立旭川病院	総合病院精神科有床	0.016	321	5	0.009	323	3	0.018	284	5	0.034	234	8	0.071	56	4	0.040	50	2	0.017	60	1
小樽市立病院	総合病院精神科有床							0.000	167	0	0.000	224	0	0.000	59	0	0.000	55	0	0.000	54	0
市立釧路総合病院	総合病院精神科有床	0.009	223	2	0.000	203	0	0.008	130	1	0.008	119	1	0.000	34	0	0.029	34	1	0.000	19	0
砂川市立病院	総合病院精神科有床	* 0.099	223	22	0.045	224	10	0.005	194	1	0.019	212	4	0.000	52	0	0.000	53	0	0.043	47	2
名寄市立総合病院	総合病院精神科有床	0.028	180	5	* 0.036	167	6	0.031	192	6	0.084	178	15	0.043	47	2	0.109	46	5	0.093	43	4
つがる総合病院	総合病院精神科有床	0.000	129	0	0.000	98	0	0.019	103	2	0.000	43	0	0.000	18	0	0.000	25	0			
十和田市立中央病院	総合病院精神科有床	0.000	115	0	0.000	101	0	0.000	66	0	0.000	78	0	0.000	15	0	0.000	17	0	0.000	26	0
岩手県立大船渡病院	総合病院精神科有床	0.008	127	1				0.000	127	0	0.009	117	1	0.000	29	0	0.000	34	0	0.032	31	1
秋田県立リハビリテーション・精神医療センター	総合病院精神科有床	0.003	676	2	0.006	683	4	0.009	697	6	0.006	726	4	0.017	180	3	0.006	177	1	0.000	182	0
市立秋田総合病院	総合病院精神科有床	0.014	147	2	0.007	147	1	0.008	123	1	0.009	112	1	0.040	25	1	0.000	27	0	0.000	28	0
大館市立総合病院	総合病院精神科有床	0.000	118	0	0.000	31	0	0.000	80	0	0.000	90	0	0.000	25	0	0.000	23	0	0.000	24	0
さいたま市立病院	総合病院精神科有床				0.000	3	0	0.023	44	1	0.017	58	1	0.000	16	0	0.000	15	0	0.000	16	0
千葉県こども病院	総合病院精神科有床	0.000	7	0																		
東京都健康長寿医療センター	総合病院精神科有床	0.042	48	2	0.000	65	0	0.015	65	1	0.000	78	0	0.000	20	0	0.000	22	0	0.000	17	0
青梅市立総合病院	総合病院精神科有床	0.000	90	0	0.000	94	0	0.000	69	0	0.000	78	0	0.000	19	0	0.000	18	0	0.000	20	0
川崎市立川崎病院	総合病院精神科有床				0.000	64	0	0.000	59	0	0.000	63	0	0.000	12	0	0.000	15	0	0.000	15	0
菊川市立総合病院	総合病院精神科有床	0.000	122	0	0.008	131	1	0.000	114	0	0.017	120	2	0.000	28	0	0.029	35	1	0.031	32	1
新潟市民病院	総合病院精神科有床	0.071	28	2																		
富山県立中央病院	総合病院精神科有床	0.000	94	0																		
市立砺波総合病院	総合病院精神科有床	0.019	105	2	0.000	99	0															
富山市立富山市民病院	総合病院精神科有床	0.000	96	0	0.012	83	1	0.000	32	0	0.000	75	0	0.000	21	0	0.000	19	0	0.000	18	0
公立松任石川中央病院	総合病院精神科有床	0.000	90	0	0.000	62	0	0.012	84	1	0.020	51	1	0.000	17	0	0.056	18	1	0.000	16	0
福井県立病院	総合病院精神科有床	0.034	613	21	0.011	440	5	0.013	530	7	0.022	548	12	0.021	140	3	0.015	134	2	0.028	141	4
杉田玄白記念公立小浜病院	総合病院精神科有床	0.125	329	41	0.058	326	19	0.040	302	12	0.066	303	20	0.051	79	4	0.083	72	6	0.053	76	4
岐阜市民病院	総合病院精神科有床	0.014	139	2	0.059	119	7	0.000	84	0	0.008	119	1	0.029	35	1	0.000	28	0	0.000	31	0
大阪急性期・総合医療センター	総合病院精神科有床	0.077	117	9	0.017	119	2	0.019	106	2	0.095	74	7	0.083	24	2	0.053	19	1	0.133	15	2
大阪市立総合医療センター	総合病院精神科有床	0.012	168	2	0.018	165	3	0.006	164	1	0.000	111	0	0.000	36	0	0.000	40	0	0.000	35	0
兵庫県立淡路医療センター	総合病院精神科有床	0.000	110	0	* 0.007	306	2	* 0.000	124	0	0.000	79	0	0.000	20	0	0.000	19	0	0.000	19	0
奈良県総合医療センター	総合病院精神科有床	0.000	30	0	0.016	62	1	0.000	57	0	0.000	40	0	0.000	10	0	0.000	10	0	0.000	10	0
島根県立中央病院	総合病院精神科有床	0.012	81	1	0.044	90	4	0.000	81	0	0.000	80	0	0.000	23	0	0.000	22	0	0.000	17	0
県立広島病院	総合病院精神科有床	0.034	87	3	0.012	85	1	0.000	32	0	0.000	12	0				0.000	7	0	0.000	5	0
広島市立広島市民病院	総合病院精神科有床	0.000	93	0	0.000	61	0	0.011	92	1	0.011	94	1	0.000	24	0	0.000	23	0	0.000	24	0
安芸太田病院	総合病院精神科有床							0.000	89	0	0.000	89	0	0.000	22	0	0.000	22	0	0.000	22	0
徳島県立中央病院	総合病院精神科有床	0.018	110	2	0.011	92	1	0.054	37	2	0.000	80	0	0.000	19	0	0.000	15	0	0.000	31	0
高知県立あき総合病院	総合病院精神科有床	0.000	236	0	0.000	78	0	0.000	149	0	0.000	80	0	0.000	80	0						
長崎県対馬病院	総合病院精神科有床							0.000	125	0	0.000	121	0	0.000	28	0	0.000	25	0	0.000	35	0
大分県立病院	総合病院精神科有床							0.000	19	0	0.024	84	2	0.000	25	0	0.100	20	2	0.000	20	0
宮崎県立宮崎病院	総合病院精神科有床	0.009	108	1	0.011	93	1	0.000	81	0	0.000	66	0	0.000	24	0	0.000	15	0	0.000	7	0
沖縄県立宮古病院	総合病院精神科有床	0.000	160	0	0.000	130	0	0.000	103	0	0.020	151	3	0.026	38	1	0.000	36	0	0.025	40	1
岩手県立南光病院	精神科単科	0.000	443	0	0.010	616	6	0.009	761	7	0.006	544	3	0.000	187	0	0.005	188	1	0.012	169	2
宮城県立精神医療センター	精神科単科	0.000	750	0	0.003	707	2	* 0.015	741	11	0.015	723	11	0.017	180	3	0.016	193	3	0.016	187	3
山形県立こころの医療センター	精神科単科	0.014	777	11	0.014	773	11	0.025	598	15												
茨城県立こころの医療センター	精神科単科	0.014	897	13	0.011	803	9	0.019	836	16	0.042	759	32	0.039	207	8	0.044	182	8	0.043	185	8
栃木県立岡本台病院	精神科単科							0.000	451	0	0.000	130	0	0.000	130	0	0.000	105	0	0.000	105	0
埼玉県立精神医療センター	精神科単科	0.002	604	1	0.005	439	2	0.013	308	4												
東京都立松沢病院	精神科単科	0.005	2626	13	0.002	2602	5	0.003	2485	8	0.002	1795	3	0.000	594	0	0.000	597	0	0.005	604	3
山梨県立北病院	精神科単科	0.005	587	3	0.007	543	4	0.013	554	7	0.000	527	0	0.000	130	0	0.000	146	0	0.000	129	0
静岡県立こころの医療センター	精神科単科	0.003	621	2	0.005	593	3	0.000	574	0	0.000	539	0	0.000	142	0	0.000	138	0	0.000	129	0
新潟県立精神医療センター	精神科単科	0.002	608	1	0.005	598	3	0.006	521	3	0.023	353	8	0.010	105	1	0.033	122	4	0.024	126	3
石川県立こころの病院	精神科単科	0.014	1359	19	0.008	1366	11	0.013	1044	14	0.004	1393	6	0.000	345	0	0.011	353	4	0.003	357	1
長野県立こころの医療センター駒ヶ根	精神科単科	0.013	398	5	0.000	399	0	0.000	366	0	0.003	365	1	0.000	83	0	0.000	93	0	0.010	101	1
三重県立こころの医療センター	精神科単科	0.006	1096	7	0.008	1043	8	0.010	867	9	0.005	745	4	0.005	195	1	0.011	187	2	0.000	184	0
京都府立洛南病院	精神科単科	0.005	662	3	0.016	621	10	0.004	552	2	0.005	388	2	0.008	130	1	0.007	137	1	0.000	121	0
大阪精神医療センター	精神科単科	0.003	1590	5	0.001	1611	2	0.005	1505	8	0.004	1360	6	0.000	332	0	0.008	365	3	0.003	340	1
兵庫県立ようごころの医療センター	精神科単科	0.009	782	7	0.010	684	7	0.000	455	0	0.002	459	1	0.000	105	0	0.000	117	0	0.000	117	0
島根県立こころの医療センター	精神科単科	0.011	632	7	0.011	652	7	0.006	671	4	0.009	648	6	0.007	153	1	0.013	156	2	0.012	173	2
岡山県精神科医療センター	精神科単科	0.001	923	1	0.000	956	0	0.001	927	1	0.001	914	1	0.000	227	0	0.004	224	1	0.000	231	0
山口県立こころの医療センター	精神科単科	0.008	663	5	0.014	654	9	0.030	638	19	0.018	605	11	0.020	149	3	0.013	155	2	0.034	148	5
香川県立丸亀病院	精神科単科	0.007	426	3	0.032	375	12	0.022	273	6	0.054	185	10	0.090	100	9	0.012	85	1			
福岡県立精神医療センター太宰府病院	精神科単科	0.002	982	2	0.002	965	2	0.003	915	3	0.002	921	2	0.009	224	2	0.000	233	0	0.000	233	0
長崎県精神医療センター	精神科単科	0.000	305	0	0.005	403	2	0.000	444	0	0.000	229	0				0.000	113	0	0.000	116	0

精神16

クリニカルパス使用率(患者数)【精神科再掲】

$$\text{クリニカルパス使用率(患者数)【精神科再掲】} = \frac{\text{パス新規適用患者数}}{\text{新入院患者数}}$$

クリニカルパス使用率
(患者数)【精神科再掲】
とは

パスとは良質な医療を効率的、かつ安全、適正に提供するための手段として開発された診療計画表をいいます。(厚生労働省WEBより抜粋)。入院患者さんに対し、パスが適応された割合を表しています。

指標の説明

主な診療に先だって計画が行われるため、患者さんは事前の説明が受けやすくなります。しかし、まれな疾患や病状などではあらかじめ計画を立てることが出来ないためパスを利用することは困難です。このような疾患を多く診療している医療機関は使用率が低くなる場合があります。また、重症患者さんが多い病院も病状が一定でないため使用率が低くなる場合があります。より高い値を目指しています。

計算について

参考としたガイドライン等	なし
データ除外	なし
補正などの計算方法	なし
データ基準日	2022年4月25日

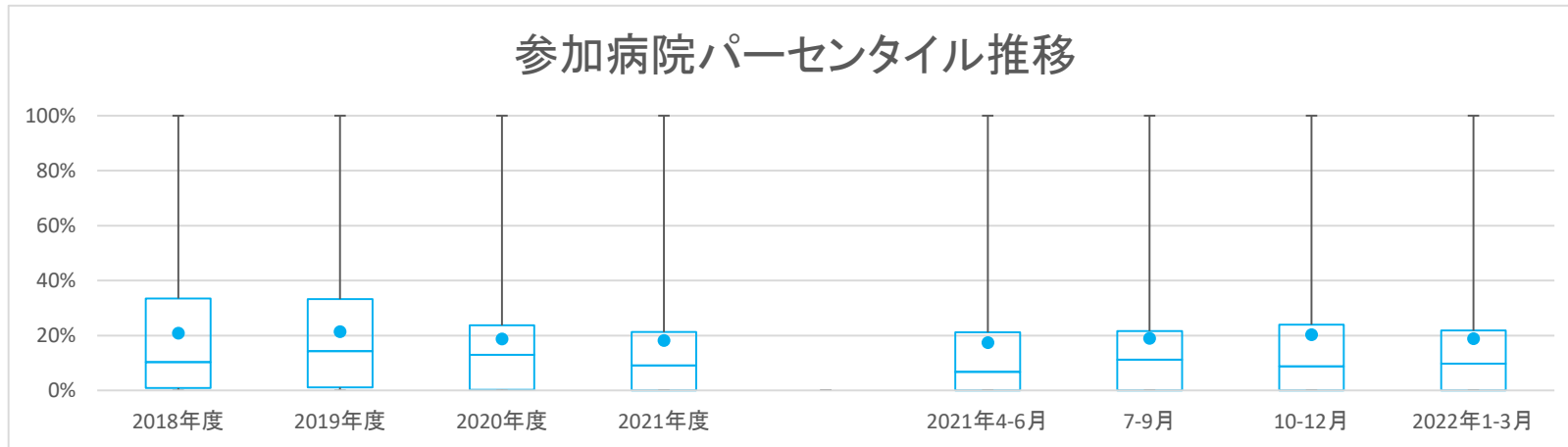
考察

精神科医療の特性からクリニカルパスの適用となるものが少なく、全体的に使用率は低い。指標の中央値・平均値ともにやや減少している。パスを全く使用していない病院もあるが、病院の機能の特性や診療内容によるものと思われる。

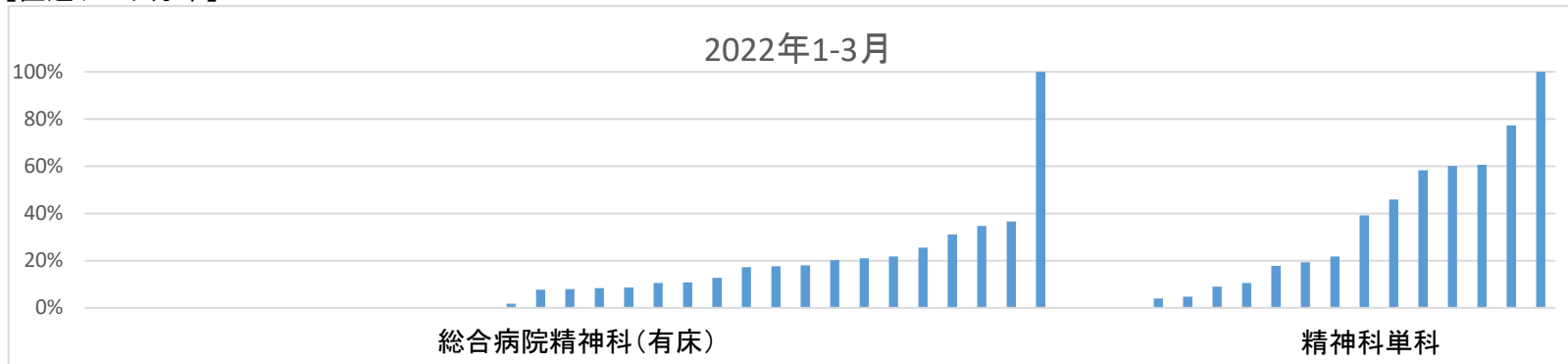
精神16 クリニカルパス使用率(患者数)【精神科再掲】

データのまとめ	対象病院群	総合病院精神科有床、精神科単科							
	調査期間	2018年度	2019年度	2020年度	2021年度	2021年4-6月	7-9月	10-12月	2022年1-3月
データ登録病院数		53	52	55	57	58	56	52	50
分母合計		21789	21217	17581	19495	5414	5541	4920	4274
75パーセンタイル		33.5%	33.2%	23.7%	21.2%	21.1%	21.6%	24.0%	21.8%
中央値		10.3%	14.3%	13.0%	9.1%	6.8%	11.2%	8.8%	9.7%
25パーセンタイル		0.8%	1.1%	0.3%	0.0%	0.0%	0.0%	0.0%	0.0%
平均値		20.8%	21.4%	18.8%	18.2%	17.4%	18.9%	20.3%	18.8%
平均値(0を除く)		27.6%	27.8%	25.2%	26.6%	28.1%	27.2%	28.5%	28.5%

【時系列】●は平均値、他は上方から最大値、75パーセンタイル値、中央値、25パーセンタイル値、最小値 (2014年7月開始)



【直近データ分布】



医療の質の評価・公表等推進事業

精神16

クリニカルパス利用率(患者数)【精神科再掲】
 (空白):該当なし、有効な登録数値なし、結果数値表示対象外 (*)全体集計より除外

病院名	標榜	2019年度			2020年度			2021年度			2021年4-6月			7-9月			10-12月			2022年1-3月					
		* 指標値	分母	分子	* 指標値	分母	分子	* 指標値	分母	分子	* 指標値	分母	分子	* 指標値	分母	分子	* 指標値	分母	分子	* 指標値	分母	分子			
市立札幌病院	総合病院精神科	22.4%	107	24																					
市立旭川病院	総合病院精神科	14.1%	690	97	16.2%	681	110	21.0%	668	140	13.9%	577	80	11.0%	163	18	11.4%	175	20	15.2%	125	19	20.2%	114	23
小樽市立病院	総合病院精神科							58.7%	121	71	57.2%	159	91	63.4%	41	26	65.9%	44	29	56.8%	44	25	36.7%	30	11
市立釧路総合病院	総合病院精神科	4.3%	253	11	4.6%	285	13	0.5%	193	1	0.0%	178	0	0.0%	38	0	0.0%	33	0	0.0%	55	0	0.0%	52	0
砂川市立病院	総合病院精神科	14.1%	390	55	13.0%	424	55	13.3%	368	49	10.7%	366	39	11.6%	86	10	11.4%	88	10	11.9%	101	12	7.7%	91	7
名寄市立総合病院	総合病院精神科	0.0%	266	0	0.0%	282	0	0.0%	260	0	0.0%	253	0	0.0%	59	0	0.0%	68	0	0.0%	68	0	0.0%	58	0
つがる総合病院	総合病院精神科	1.0%	199	2	0.0%	146	0	0.0%	157	0	0.0%	85	0	0.0%	36	0	0.0%	49	0						
十和田市立中央病院	総合病院精神科	0.0%	160	0	0.0%	156	0	0.0%	150	0	1.3%	152	2	0.0%	44	0	0.0%	40	0	4.7%	43	2	0.0%	25	0
八戸市立市民病院	総合病院精神科	0.0%	124	0	0.0%	151	0	0.0%	106	0	1.3%	152	2	0.0%	39	0	1.7%	58	1				1.8%	55	1
岩手県立大船渡病院	総合病院精神科	41.9%	62	26				5.1%	39	2	0.0%	44	0	0.0%	10	0	0.0%	9	0	0.0%	10	0	0.0%	15	0
秋田県立リハビリテーション・精神医療センター	総合病院精神科	1.2%	657	8	0.6%	632	4	1.0%	618	6	0.3%	615	2	0.6%	160	1	0.6%	161	1	0.0%	157	0	0.0%	137	0
市立秋田総合病院	総合病院精神科	6.9%	216	15	14.2%	183	26	13.0%	169	22	9.1%	165	15	10.9%	46	5	8.7%	46	4	8.1%	37	3	8.3%	36	3
大館市立総合病院	総合病院精神科	0.0%	185	0	0.0%	202	0	0.0%	175	0	0.0%	165	0	0.0%	47	0	0.0%	42	0	0.0%	43	0	0.0%	33	0
さいたま市立病院	総合病院精神科				27.8%	18	5	11.6%	95	11	16.1%	137	22	13.3%	30	4	13.2%	38	5	20.0%	35	7	17.6%	34	6
千葉県こども病院	総合病院精神科	0.0%	9	0																					
国保旭中央病院	総合病院精神科	31.2%	269	84	29.0%	231	67	23.1%	199	46	47.0%	164	77	25.0%	44	11	20.5%	44	9	53.7%	41	22	100.0%	35	35
東京都健康長寿医療センター	総合病院精神科	20.4%	270	55	25.1%	291	73	14.4%	202	29	5.6%	233	13	3.8%	52	2	6.2%	65	4	3.4%	58	2	8.6%	58	5
青梅市立総合病院	総合病院精神科	6.9%	277	19	6.7%	282	19	20.9%	129	27	17.5%	200	35	11.1%	45	5	14.9%	47	7	21.0%	62	13	21.7%	46	10
川崎市立川崎病院	総合病院精神科				11.4%	176	20	15.0%	200	30	21.6%	194	42	16.3%	49	8	22.2%	54	12	22.7%	44	10	25.5%	47	12
菊川市立総合病院	総合病院精神科	33.5%	257	86	33.9%	239	81	36.2%	213	77	30.1%	186	56	40.5%	42	17	19.2%	52	10	31.9%	47	15	31.1%	45	14
新潟市民病院	総合病院精神科	0.0%	90	0																					
富山県立中央病院	総合病院精神科	* 125.4%	323	405																					
市立砺波総合病院	総合病院精神科	4.7%	127	6	3.4%	119	4																		
富山市立富山市民病院	総合病院精神科	9.8%	265	26	17.3%	243	42	4.3%	139	6	14.4%	215	31	6.5%	46	3	20.8%	53	11	18.6%	59	11	10.5%	57	6
公立松任石川中央病院	総合病院精神科	0.0%	121	0	0.0%	112	0	0.0%	116	0	0.0%	86	0	0.0%	29	0	0.0%	32	0	0.0%	25	0			
福井県立病院	総合病院精神科	38.5%	488	188	38.3%	514	197	34.5%	472	163	30.5%	512	156	38.3%	128	49	25.5%	137	35	23.3%	120	28	34.6%	127	44
杉田玄白記念公立小浜病院	総合病院精神科	0.0%	118	0	0.0%	124	0	0.0%	96	0	0.0%	124	0	0.0%	28	0	0.0%	30	0	0.0%	36	0	0.0%	30	0
岐阜市民病院	総合病院精神科	0.0%	193	0	0.0%	164	0	5.4%	258	14	1.5%	264	4	1.8%	57	1	2.4%	83	2	1.5%	66	1	0.0%	58	0
大阪急性期・総合医療センター	総合病院精神科	12.4%	322	40	13.5%	326	44	16.0%	250	40	7.2%	208	15	7.7%	52	4	5.7%	53	3	6.1%	66	4	10.8%	37	4
大阪市立総合医療センター	総合病院精神科	41.4%	321	133	36.2%	315	114	35.6%	292	104	36.1%	249	90	38.8%	80	31	41.3%	75	31	29.8%	94	28			
兵庫県立淡路医療センター	総合病院精神科							0.0%	101	0	0.0%	101	0	0.0%	26	0	0.0%	25	0	0.0%	26	0	0.0%	24	0
奈良県総合医療センター	総合病院精神科	0.0%	72	0	0.0%	87	0	0.0%	74	0	0.0%	76	0	0.0%	11	0	0.0%	22	0	0.0%	24	0	0.0%	19	0
島根県立中央病院	総合病院精神科	11.7%	154	18	21.8%	170	37	13.8%	196	27	17.3%	179	31	3.9%	51	2	22.9%	48	11	23.8%	42	10	21.1%	38	8
県立広島病院	総合病院精神科	1.2%	161	2	1.8%	171	3	1.2%	82	1	3.9%	51	2	0.0%	4	0	8.3%	12	1	3.6%	28	1	0.0%	7	0
広島市立広島市民病院	総合病院精神科	7.7%	246	19	11.3%	71	8	19.1%	68	13	16.1%	317	51	14.5%	83	12	21.4%	84	18	15.2%	79	12	12.7%	71	9
安芸太田病院	総合病院精神科							0.0%	14	0	0.0%	14	0	0.0%	4	0	0.0%	3	0	0.0%	4	0	0.0%	3	0
徳島県立中央病院	総合病院精神科	0.8%	356	3	2.3%	216	5	0.8%	240	2	10.5%	256	27	7.0%	57	4	8.1%	62	5	9.2%	76	7	18.0%	61	11
高知県立あき総合病院	総合病院精神科	0.0%	77	0	41.9%	31	13	14.3%	35	5	0.0%	17	0	0.0%	17	0									
長崎県対馬病院	総合病院精神科				0.0%	91	0	0.0%	100	0	0.0%	100	0	0.0%	19	0	0.0%	25	0	0.0%	28	0	0.0%	28	0
大分県立病院	総合病院精神科				0.0%	60	0	0.0%	60	0	0.0%	225	0	0.0%	64	0	0.0%	64	0	0.0%	47	0	0.0%	50	0
宮崎県立宮崎病院	総合病院精神科	10.3%	194	20	17.3%	185	32	6.0%	133	8	6.9%	159	11	0.0%	50	0	20.0%	30	6	4.9%	41	2	7.9%	38	3
沖縄県立宮古病院	総合病院精神科	0.0%	120	0	0.0%	105	0	2.4%	83	2	14.7%	116	17	8.7%	23	2	17.6%	34	6	13.3%	30	4	17.2%	29	5
岩手県立南光病院	精神科単科	13.0%	261	34	20.1%	443	89	24.2%	388	94	14.7%	435	64	10.4%	115	12	21.1%	128	27	8.3%	96	8	17.7%	96	17
宮城県立精神医療センター	精神科単科	0.0%	528	0	0.0%	498	0	0.0%	536	0	0.0%	552	0	0.0%	143	0	0.0%	157	0	0.0%	135	0	0.0%	117	0
山形県立こころの医療センター	精神科単科	46.3%	609	282	36.6%	541	198	42.6%	378	161															
茨城県立こころの医療センター	精神科単科	16.1%	872	140	14.4%	841	121	8.9%	902	80	16.3%	779	127	9.3%	216	20	11.3%	203	23	5.5%	201	11	45.9%	159	73
栃木県立岡本台病院	精神科単科							0.0%	109	0	0.0%	109	0	0.0%	109	0									
埼玉県立精神医療センター	精神科単科	64.7%	620	401	40.8%	655	267	33.0%	449	148	35.0%	629	220	35.9%	170	61	33.1%	139	46	32.0%	172	55	39.2%	148	58
東京都立松沢病院	精神科単科	92.1%	2818	2594	92.7%	2779	2576	* 92.2%	2289	2111	69.0%	1833	1265	58.9%	606	357	70.7%	597	422	77.1%	630	486			
山梨県立北病院	精神科単科				0.0%	203	0	0.0%	821	0	0.0%	620	0	0.0%	236	0	0.0%	201	0				0.0%	183	0
静岡県立こころの医療センター	精神科単科	13.4%	479	64	15.8%	480	76	17.1%	432	74	15.5%	444	69	17.6%	119	21	16.3%	104	17	17.8%	107	19	10.5%	114	12
新潟県立精神医療センター	精神科単科	1.7%	299	5	1.2%	244	3	0.0%	216	0	0.0%	134	0	0.0%	42	0	0.0%	39	0	0.0%	53	0			
石川県立こころの病院	精神科単科	100.0%	474	474	100.0%	465	465	100.0%	320	320	100.0%	417	417	100.0%	97	97	100.0%	118	118	100.0%	103	103	100.0%	99	99
長野県立こころの医療センター-駒ヶ根	精神科単科	77.4%	545	422	71.7%	513	368	76.7%	519	398	79.6%	501	399	82.2%	107	88	76.9%	143	110	82.9%	123	102	77.3%	128	99
三重県立こころの医療																									

精神17

クロザピン処方実人数(入院)

クロザピン処方実人数(入院) = $\frac{\text{クロザピン処方実人数(入院)}}{\text{1病院(1期:3ヶ月)あたり}}$
--

クロザピン処方実人数(入院)とは クロザピンは治療抵抗性統合失調症に有効な薬剤です。

指標の説明 治療抵抗性統合失調症で高率に改善が認められています。まれに重大な副作用として無顆粒症、心筋炎、耐糖能異常が報告されているため、慎重な管理が必要です。より高い値を目指しています。

計算について

参考としたガイドライン等	なし
データ除外	なし
補正などの計算方法	なし
データ基準日	2022年4月25日

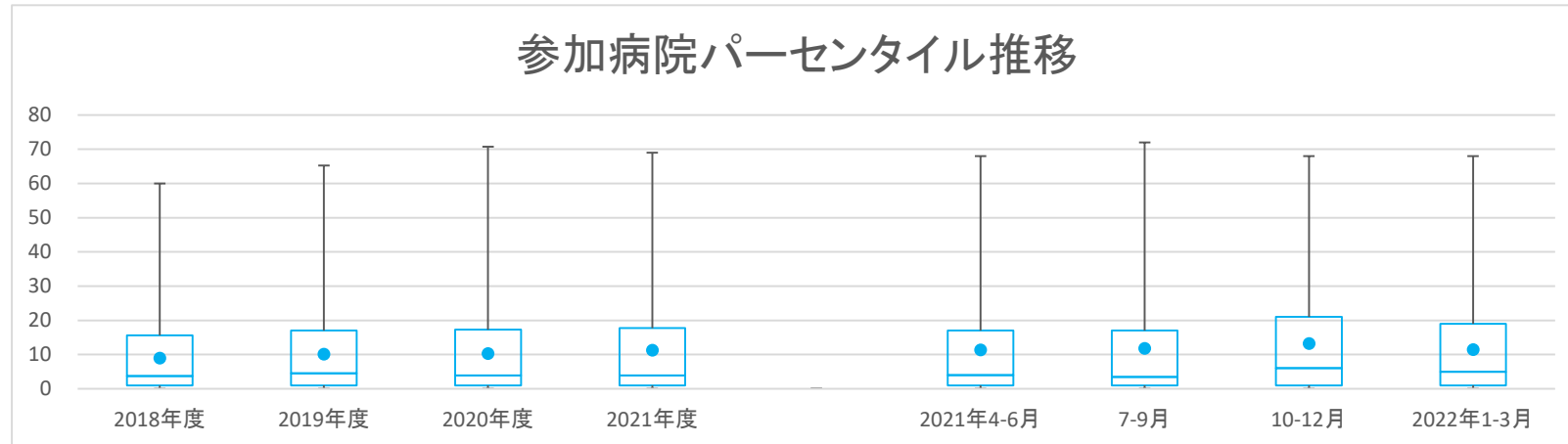
考察 指標の中央値、平均値ともに経年的に大きな変化はない。クロザピン使用が可能な施設となるためには、血液内科ならびに糖尿病を専門とする医師との連携等条件が厳しいが、難治性統合失調症に有効な治療法であるため、積極的な導入が望まれる。

精神17

クロザピン処方実人数(入院)

データのまとめ	対象病院群	総合病院精神科有床、精神科単科							
	調査期間	2018年度	2019年度	2020年度	2021年度	2021年4-6月	7-9月	10-12月	2022年1-3月
	データ登録病院数	44	45	48	50	49	48	42	39
	分母合計	158	164	168	178	49	48	42	39
	75パーセンタイル	15.6	17.0	17.3	17.7	17.0	17.0	21.0	19.0
	中央値	3.8	4.5	3.9	3.9	4.0	3.5	6.0	5.0
	25パーセンタイル	0.9	1.0	1.0	1.0	1.0	1.0	1.0	1.0
	平均値	9.0	10.1	10.3	11.2	11.3	11.8	13.3	11.4
	平均値(0を除く)	10.7	12.3	12.6	13.4	13.9	14.5	16.4	14.9

【時系列】●は平均値、他は上方から最大値、75パーセンタイル値、中央値、25パーセンタイル値、最小値 (2016年4月開始)



【直近データ分布】



精神17

クロザピン処方実人数(入院)

(空白):該当なし、有効な登録数値なし、結果数値表示対象外 (*):全体集計より除外

病院名	欄考	2018年度			2019年度			2020年度			2021年度			2021年4-6月			7-9月			10-12月			2022年1-3月		
		* 指標値	分母	分子	* 指標値	分母	分子	* 指標値	分母	分子	* 指標値	分母	分子	* 指標値	分母	分子	* 指標値	分母	分子	* 指標値	分母	分子	* 指標値	分母	分子
市立札幌病院	3 総合病院精神科(有床)	0.5	4	2	0.0	4	0	0.3	4	1	0.0	4	0	0	1	0	0	1	0	0	1	0	0	1	0
市立旭川病院	総合病院精神科有床	0.0	4	0	0.0	4	0	0.0	4	0	0.0	4	0	0	1	0	0	1	0	0	1	0	0	1	0
小樽市立病院	総合病院精神科有床							1.0	2	2	1.0	3	3	1	1	1	1	1	1	1	1	1	1	1	1
市立釧路総合病院	総合病院精神科有床	6.8	4	27	5.0	4	20	2.8	4	11	10.0	4	40	10	1	10	10	1	10	10	1	10	10	1	10
砂川市立病院	総合病院精神科有床	1.5	4	6	0.0	4	0	1.5	4	6	1.3	4	5	2	1	2	1	1	1	1	1	1	1	1	1
名寄市立総合病院	総合病院精神科有床	3.0	4	12	5.8	4	23	4.8	4	19	3.3	4	13	3	1	3	4	1	4	3	1	3	3	1	3
八戸市立市民病院	総合病院精神科有床							1.0	1	1	1.0	1	1	1	1	1									
秋田県立リハビリテーション・精神医療センター	総合病院精神科有床	0.0	4	0	0.0	4	0	0.0	4	0	0.0	4	0	0	1	0	0	1	0	0	1	0	0	1	0
市立秋田総合病院	総合病院精神科有床	1.0	4	4	1.7	3	5	1.8	4	7	1.5	4	6	2	1	2	2	1	2	1	1	1	1	1	1
大館市立総合病院	総合病院精神科有床	0.8	4	3	1.3	4	5	1.3	3	4	1.5	2	3	2	1	2	1	1	1						
国保旭中央病院	総合病院精神科有床	10.0	4	40	11.3	4	45	8.5	4	34	7.5	4	30	7	1	7	9	1	9	7	1	7	7	1	7
東京都健康長寿医療センター	総合病院精神科有床	0.0	4	0	0.0	3	0	0.0	3	0	0.0	4	0	0	1	0	0	1	0	0	1	0	0	1	0
青梅市立総合病院	総合病院精神科有床				1.0	1	1																		
川崎市立川崎病院	総合病院精神科有床				2.0	4	8	1.0	4	4	2.0	4	8	1	1	1	1	1	1	3	1	3	3	1	3
山梨県立中央病院	総合病院精神科有床				1.0	1	1																		
菊川市立総合病院	総合病院精神科有床							1.0	4	4				1	1	1	1	1	1	1	1	1	1	1	1
富山市立富山市市民病院	総合病院精神科有床	0.8	4	3	0.3	4	1	0.0	3	0	0.5	4	2	0	1	0	1	1	1	1	1	1	0	1	0
公立松任石川中央病院	総合病院精神科有床	0.0	4	0	0.0	4	0	0.0	4	0	0.0	3	0	0	1	0	0	1	0	0	1	0	0	1	0
福井県立病院	総合病院精神科有床	16.0	4	64	17.0	4	68	14.5	4	58	19.8	4	79	22	1	22	21	1	21	18	1	18	18	1	18
杉田玄白記念公立小浜病院	総合病院精神科有床	1.0	3	3	1.0	4	4	1.3	4	5	1.5	4	6	2	1	2	1	1	1	1	1	1	2	1	2
大阪急性期・総合医療センター	総合病院精神科有床	1.0	1	1	1.0	1	1																		
大阪市立総合医療センター	総合病院精神科有床	1.0	2	2	1.0	1	1	1.0	2	2	1.0	3	3	1	1	1	1	1	1	1	1	1	1	1	1
兵庫県立尼崎総合医療センター	総合病院精神科有床							1.0	1	1							1	1	1						
奈良県総合医療センター	総合病院精神科有床	0.0	3	0	0.5	4	2	1.0	3	3															
島根県立中央病院	総合病院精神科有床							1.0	2	2				1	1	1	1	1	1	1	1	1			
県立広島病院	総合病院精神科有床	0.0	3	0	0.0	4	0	0.0	4	0	0.0	4	0	0	1	0	0	1	0	0	1	0	0	1	0
広島市立広島市民病院	総合病院精神科有床	1.0	1	1	0.0	2	0	0.0	2	0	0.0	4	0	0	1	0	0	1	0	0	1	0	0	1	0
徳島県立中央病院	総合病院精神科有床	2.0	2	4	1.0	2	2	1.0	1	1	1.0	2	2	1	1	1	1	1	1						
高知県立あき総合病院	総合病院精神科有床	4.0	3	12	4.0	1	4	6.0	2	12	4.0	1	4	4	1	4									
長崎県対馬病院	総合病院精神科有床							5.0	4	20	9.0	3	27	7	1	7	10	1	10				10	1	10
大分県立病院	総合病院精神科有床				1.0	1	1	1.5	4	6				3	1	3	0	1	0	2	1	2	1	1	1
宮崎県立宮崎病院	総合病院精神科有床	0.5	4	2	0.5	4	2	0.0	4	0	1.3	4	5	1	1	1	2	1	2	2	1	2	0	1	0
沖縄県立宮古病院	総合病院精神科有床	5.0	4	20	3.8	4	15	4.0	4	16	5.5	4	22	5	1	5	5	1	5	6	1	6	6	1	6
岩手県立南光病院	精神科単科	18.5	2	37	26.5	4	106	30.8	4	123	29.5	4	118	30	1	30	31	1	31	29	1	29	28	1	28
宮城県立精神医療センター	精神科単科	11.8	4	47	18.0	4	72	17.3	4	69	28.3	4	113	25	1	25	30	1	30	30	1	30	28	1	28
山形県立こころの医療センター	精神科単科	19.5	4	78	19.8	4	79	21.3	3	64															
茨城県立こころの医療センター	精神科単科	15.5	4	62	21.8	4	87	25.3	4	101	26.3	4	105	25	1	25	28	1	28	27	1	27	25	1	25
栃木県立岡本台病院	精神科単科							12.8	4	51				16	1	16	12	1	12	12	1	12	11	1	11
埼玉県立精神医療センター	精神科単科	11.0	4	44	13.3	4	53	17.3	3	52	42.5	4	170	30	1	30	43	1	43	47	1	47	50	1	50
東京都立松沢病院	精神科単科	16.0	4	64	19.5	4	78	25.8	4	103	27.0	3	81	20	1	20	29	1	29	32	1	32			
山梨県立北病院	精神科単科	21.3	4	85	23.5	4	94	18.0	4	72	24.8	4	99	25	1	25	24	1	24	26	1	26	24	1	24
静岡県立こころの医療センター	精神科単科	18.3	4	73	17.5	4	70	19.3	4	77	21.0	4	84	21	1	21	20	1	20	21	1	21	22	1	22
新潟県立精神医療センター	精神科単科	15.5	4	62	13.8	4	55	18.0	4	72	15.3	3	46	15	1	15	15	1	15	16	1	16			
石川県立こころの病院	精神科単科	8.8	4	35	7.8	4	31	9.0	3	27	10.0	4	40	16	1	16	8	1	8	11	1	11	5	1	5
長野県立こころの医療センター駒ヶ根	精神科単科	4.5	4	18	2.5	4	10	2.8	4	11	6.0	4	24	7	1	7	6	1	6	6	1	6	5	1	5
三重県立こころの医療センター	精神科単科	11.5	4	46	9.8	4	39	9.0	4	36	9.3	4	37	9	1	9	8	1	8	10	1	10	10	1	10
京都府立洛南病院	精神科単科	3.0	3	9	4.5	4	18	3.8	4	15	3.8	4	15	4	1	4	3	1	3	4	1	4	4	1	4
大阪府立精神医療センター	精神科単科	31.5	4	126	33.0	4	132	36.5	4	146	41.3	4	165	42	1	42	47	1	47	39	1	39	37	1	37
兵庫県立ひょうごこころの医療センター	精神科単科	3.5	4	14	11.3	4	45	6.8	4	27	5.8	4	23	11	1	11	3	1	3	5	1	5	4	1	4
鳥根県立こころの医療センター	精神科単科	1.5	4	6	7.0	4	28	13.3	4	53	18.5	4	74	17	1	17	16	1	16	21	1	21	20	1	20
岡山県精神科医療センター	精神科単科	60.0	4	240	65.3	4	261	70.8	4	283	69.0	4	276	68	1	68	72	1	72	68	1	68	68	1	68
山口県立こころの医療センター	精神科単科	28.3	4	113	38.8	4	155	32.3	4	129	34.0	4	136	33	1	33	38	1	38	36	1	36	29	1	29
香川県立丸亀病院	精神科単科	0.0	4	0	0.0	4	0	0.0	4	0	0.0	4	0	0	1	0	0	1	0	0	1	0	0	1	0
福岡県立精神医療センター太宰府病院	精神科単科	16.5	4	66	15.8	4	63	14.8	4	59	15.0	4	60	17	1	17	16	1	16	15	1	15	12	1	12
長崎県精神医療センター	精神科単科	23.3	3	70	27.5	4	110	42.3	4	169	44.7	3	134	47	1	47	42	1	42	45	1	45			

精神18

クロザピン処方実人数(外来)

クロザピン処方実人数(外来) = $\frac{\text{クロザピン処方実人数(外来)}}{\text{1病院(1期:3ヶ月)あたり}}$
--

クロザピン処方実人数(外来)とは クロザピンは治療抵抗性統合失調症に有効な薬剤です。

指標の説明 治療抵抗性統合失調症で高率に改善が認められています。まれに重大な副作用として無顆粒症、心筋炎、耐糖能異常が報告されているため、慎重な管理が必要です。より高い値を目指しています。

計算について

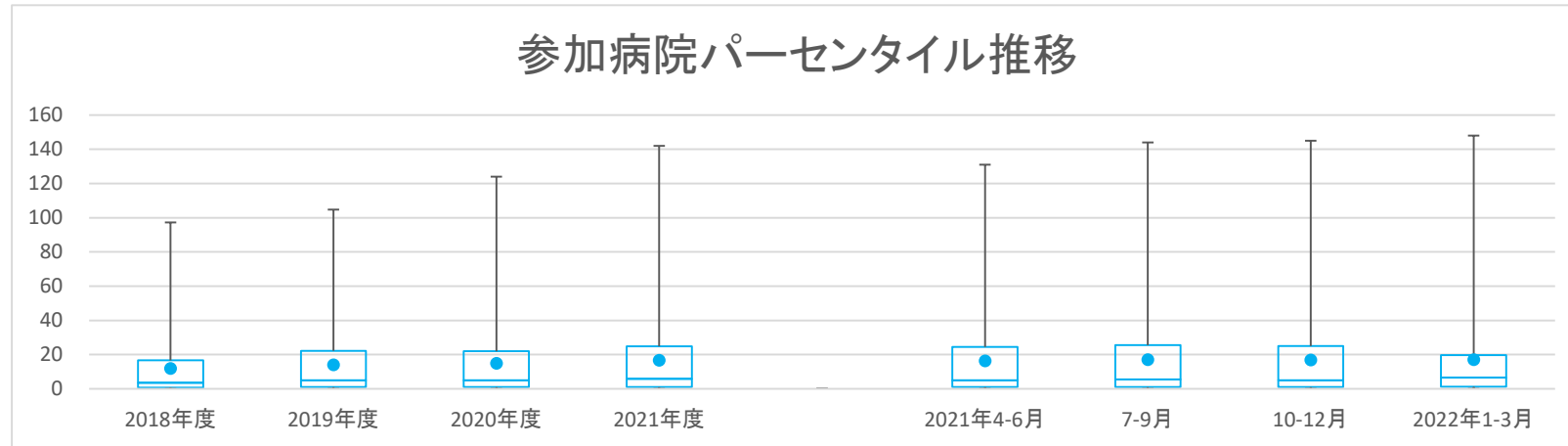
参考としたガイドライン等	なし
データ除外	なし
補正などの計算方法	なし
データ基準日	2022年4月25日

考察 指標の中央値、平均値ともに微増している。入院中に導入し、外来に移行した症例が増えたためと考えられる。クロザピン治療が実施可能な施設となるためには、血液内科ならびに糖尿病を専門とする医師との連携等条件が厳しく、かつ投与開始は入院が前提であるが、難治性統合失調症に有効な治療法であり、病状の悪化を防ぎ、地域生活の定着を促進するためにも積極的な導入が望まれる。

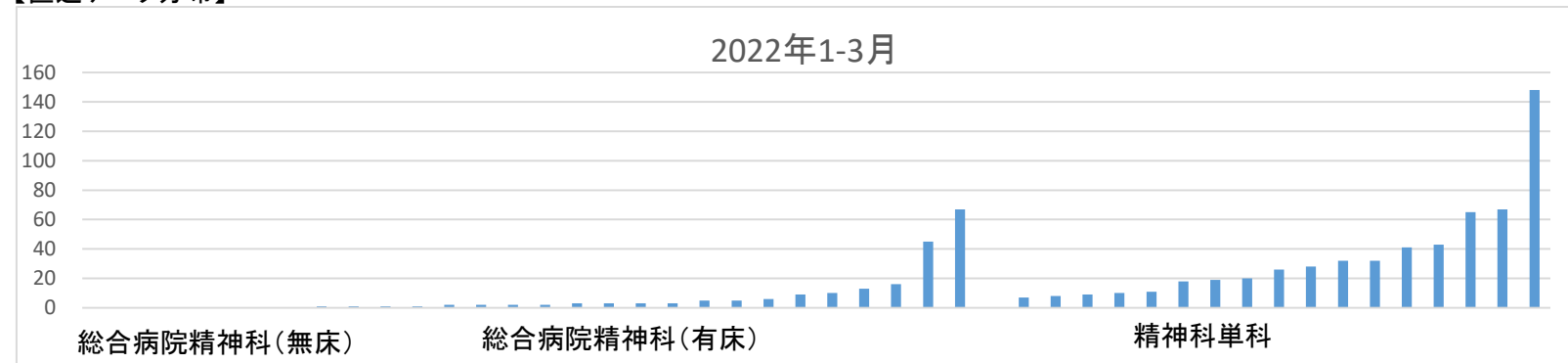
精神18 クロザピン処方実人数(外来)

データのまとめ	対象病院群	総合病院精神科無床、総合病院精神科有床、精神科単科							
	調査期間	2018年度	2019年度	2020年度	2021年度	2021年4-6月	7-9月	10-12月	2022年1-3月
データ登録病院数		47	47	52	52	51	50	52	46
分母合計		178	183	192	199	51	50	52	46
75パーセンタイル		16.6	22.3	21.9	24.9	24.5	25.5	25.0	19.8
中央値		3.5	5.0	5.0	5.9	5.0	5.5	5.0	6.5
25パーセンタイル		0.8	1.0	1.0	1.0	1.0	1.0	1.0	1.3
平均値		12.0	14.0	14.9	16.7	16.3	17.0	16.8	17.0
平均値(0を除く)		15.2	17.3	18.9	20.7	19.8	20.7	20.9	20.6

【時系列】●は平均値、他は上方から最大値、75パーセンタイル値、中央値、25パーセンタイル値、最小値 (2016年4月開始)



【直近データ分布】



精神18

クロザピン処方実人数(外来)
 (空白):該当なし、有効な登録数値なし、結果数値表示対象外
 2018年度 2019年度 2020年度 2021年度

病院名	標榜	2018年度			2019年度			2020年度			2021年度			2021年4-6月			7-9月			10-12月			2022年1-3月					
		* 指標値	分母	分子	* 指標値	分母	分子	* 指標値	分母	分子	* 指標値	分母	分子	* 指標値	分母	分子	* 指標値	分母	分子	* 指標値	分母	分子	* 指標値	分母	分子			
神奈川県リハビリテーション病院	総合病院精神科									0.0	4	0		0	1	0		0	1	0		0	1	0		0	1	0
長野県立木曾病院	総合病院精神科	0.0	3	0																								
豊橋市民病院	総合病院精神科	0.0	1	0				0.0	1	0																		
公立陶生病院	総合病院精神科							0.0	4	0	0.0	4	0	0.0	4	0	0	1	0	0	1	0	0	1	0	0	1	0
隠岐広域連立隠岐島前病院	総合病院精神科	0.0	4	0	0.0	4	0	0.0	1	0																		
さめき市民病院	総合病院精神科	0.0	4	0	0.0	4	0	0.0	4	0	0.0	4	0	0	1	0	0	1	0	0	1	0	0	1	0	0	1	0
三豊総合病院	総合病院精神科				0.0	1	0	0.0	2	0	0.0	1	0															
市立札幌病院	総合病院精神科	4.5	4	18	1.8	4	7	1.0	4	4	1.0	4	4	1	1	1	1	1	1	1	1	1	1	1	1	1	1	1
市立旭川病院	総合病院精神科	0.0	4	0	0.0	4	0	0.0	4	0	0.0	4	0	0	1	0	0	1	0	0	1	0	0	1	0	0	1	0
小樽市立病院	総合病院精神科							1.0	3	3	1.8	4	7	1	1	1	2	1	2	2	1	2	2	1	2	2	1	2
市立釧路総合病院	総合病院精神科	11.8	4	47	12.8	4	51	10.8	4	43	1.3	4	5	1	1	1	1	1	1	1	1	1	1	1	1	1	1	1
砂川市立病院	総合病院精神科	0.3	4	1	1.0	4	4	1.8	4	7	3.3	4	13	4	1	4	3	1	3	3	1	3	3	1	3	3	1	3
名寄市立総合病院	総合病院精神科	7.3	4	29	9.0	4	36	11.3	4	45	12.8	4	51	13	1	13	13	1	13	12	1	12	13	1	13	13	1	13
秋田県立リハビリテーション・精神医療センター	総合病院精神科	0.5	4	2	7.8	4	31	11.5	4	46	8.3	4	33	9	1	9	9	1	9	6	1	6	9	1	9	9	1	9
市立秋田総合病院	総合病院精神科	5.0	4	20	5.0	4	20	4.8	4	19	5.0	4	20	5	1	5	5	1	5	5	1	5	5	1	5	5	1	5
大館市立総合病院	総合病院精神科	21.5	4	86	27.5	4	110	17.0	4	68	16.0	3	48	16	1	16				16	1	16	16	1	16	16	1	16
国保旭中央病院	総合病院精神科	59.0	4	236	59.8	4	239	63.0	4	252	65.5	4	262	64	1	64	65	1	65	66	1	66	67	1	67	67	1	67
東京都健康長寿医療センター	総合病院精神科	0.0	4	0	0.0	3	0	0.0	3	0	0.0	4	0	0	1	0	0	1	0	0	1	0	0	1	0	0	1	0
青梅市立総合病院	総合病院精神科	2.0	4	8	1.3	4	5	1.0	4	4	1.0	4	4	1	1	1	1	1	1	1	1	1	1	1	1	1	1	1
川崎市立川崎病院	総合病院精神科				8.5	4	34	8.8	4	35	9.5	4	38	9	1	9	9	1	9	10	1	10	10	1	10	10	1	10
富山市立富山市民病院	総合病院精神科	3.5	4	14	3.0	4	12	3.0	3	9	3.0	4	12	3	1	3	3	1	3	3	1	3	3	1	3	3	1	3
公立松石川中央病院	総合病院精神科	0.0	4	0	0.0	4	0	0.0	4	0	0.0	3	0	0	1	0	0	1	0	0	1	0	0	1	0	0	1	0
福井県立病院	総合病院精神科	16.0	4	64	25.8	4	103	30.0	4	120	37.8	4	151	31	1	31	37	1	37	38	1	38	45	1	45	45	1	45
杉田玄白記念公立小浜病院	総合病院精神科	2.0	4	8	2.3	4	9	3.5	4	14	5.0	4	20	5	1	5	5	1	5	5	1	5	5	1	5	5	1	5
大阪府立総合医療センター	総合病院精神科	1.0	4	4	1.0	4	4	2.0	4	8	3.7	3	11	3	1	3	4	1	4	4	1	4	4	1	4	4	1	4
兵庫県立淡路医療センター	総合病院精神科	1.0	4	4	1.0	3	3	1.0	4	4	1.0	4	4	1	1	1	1	1	1	1	1	1	1	1	1	1	1	1
奈良県総合医療センター	総合病院精神科	0.0	3	0	0.0	4	0	1.0	4	4	1.0	4	4	1	1	1	1	1	1	1	1	1	1	1	1	1	1	1
県立広島病院	総合病院精神科	0.0	3	0	0.0	4	0	0.0	4	0	0.0	4	0	0	1	0	0	1	0	0	1	0	0	1	0	0	1	0
広島市立広島市民病院	総合病院精神科				0.0	2	0	0.0	4	0	0.0	4	0	0	1	0	0	1	0	0	1	0	0	1	0	0	1	0
徳島県立中央病院	総合病院精神科	1.0	4	4	1.0	4	4	1.5	4	6	2.0	4	8	2	1	2	2	1	2	2	1	2	2	1	2	2	1	2
長崎県対馬病院	総合病院精神科				0.5	4	2	1.8	4	7	1	1	1	2	1	2	2	1	2	2	1	2	2	1	2	2	1	2
大分県立病院	総合病院精神科							2.3	4	9	2	1	2	3	1	3	1	1	3	1	1	3	1	1	3	1	1	3
宮崎県立宮崎病院	総合病院精神科	3.3	4	13	3.8	4	15	3.3	4	13	2.8	4	11	3	1	3	3	1	3	2	1	2	3	1	2	3	1	2
沖縄県立宮古病院	総合病院精神科	3.3	4	13	4.3	4	17	5.0	4	20	5.3	4	21	5	1	5	5	1	5	5	1	5	6	1	6	6	1	6
岩手県立南光病院	精神科単科	12.0	2	24	16.5	4	66	21.5	4	86	26.5	4	106	25	1	25	26	1	26	27	1	27	28	1	28	28	1	28
宮城県立精神医療センター	精神科単科	17.3	4	69	25.0	4	100	37.0	4	148	40.0	4	160	39	1	39	39	1	39	39	1	39	43	1	43	43	1	43
山形県立こころの医療センター	精神科単科	19.5	4	78	22.0	4	88	24.0	3	72																		
茨城県立こころの医療センター	精神科単科	25.5	4	102	27.0	4	108	33.0	4	132	38.8	4	155	38	1	38	38	1	38	38	1	38	41	1	41	41	1	41
栃木県立岡本台病院	精神科単科							18.8	4	75	16	1	16	19	1	19	19	1	19	20	1	20	20	1	20	20	1	20
埼玉県立精神医療センター	精神科単科	10.0	4	40	9.8	4	39	23.7	3	71	32.5	4	130	44	1	44	35	1	35	25	1	25	26	1	26	26	1	26
東京都立松沢病院	精神科単科	25.5	4	102	32.8	4	131	35.5	4	142	35.0	3	105	25	1	25	39	1	39	41	1	41	41	1	41	41	1	41
山梨県立北病院	精神科単科	50.3	4	201	55.0	4	220	62.3	4	249	64.3	4	257	60	1	60	65	1	65	67	1	67	65	1	65	65	1	65
静岡県立こころの医療センター	精神科単科	21.8	4	87	25.0	4	100	28.8	4	115	30.8	4	123	29	1	29	31	1	31	31	1	31	32	1	32	32	1	32
新潟県立精神医療センター	精神科単科	19.3	4	77	22.5	4	90	22.5	4	90	24.3	3	73	24	1	24	24	1	24	25	1	25	25	1	25	25	1	25
石川県立こころの病院	精神科単科	6.5	4	26	11.8	4	47	8.0	3	24	11.3	4	45	21	1	21	6	1	6	7	1	7	11	1	11	11	1	11
長野県立こころの医療センター駒ヶ根	精神科単科	2.0	4	8	3.5	4	14	5.0	4	20	6.5	4	26	5	1	5	7	1	7	5	1	5	9	1	9	9	1	9
三重県立こころの医療センター	精神科単科	3.0	4	12	4.3	4	17	6.8	4	27	7.3	4	29	7	1	7	8	1	8	7	1	7	7	1	7	7	1	7
京都府立洛南病院	精神科単科	13.7	3	41	11.8	4	47	12.5	4	50	17.0	4	68	14	1	14	16	1	16	19	1	19	19	1	19	19	1	19
大阪府立精神医療センター	精神科単科	13.5	4	54	16.3	4	65	21.8	4	87	28.3	4	113	25	1	25	27	1	27	29	1	29	32	1	32	32	1	32
兵庫県立ひょうごこころの医療センター	精神科単科	1.8	4	7	4.8	4	19	7.3	4	29	9.5	4	38	8	1	8	10	1	10	10	1	10	10	1	10	10	1	10
島根県立こころの医療センター	精神科単科	2.0	4	8	1.8	4	7	4.3	4	17	7.3	4	29	8	1	8	6	1	6	7	1	7	8	1	8	8	1	8
岡山県精神科医療センター	精神科単科	97.3	4	389	104.8	4	419	124.0	4	496	142.0	4	568	131	1	131	144	1	144	145	1	145	148	1	148	148		

精神19

電気痙攣療法延べ人数【入院:全麻】

$$\text{電気痙攣療法延べ人数【入院:全麻】} = \frac{\text{電気痙攣療法1.マスク又は気管内挿管による閉鎖循環式全身麻酔 の算定件数(入院)}}{1 \text{ 病院(1期:3ヶ月)あたり}}$$

電気痙攣療法延べ人数【入院:全麻】とは

電気痙攣療法は重うつ病、躁病、緊張病型統合失調症などの治療に行われる場合があります。

指標の説明

電気痙攣療法は、重症うつ病や躁病で薬物療法が無効な場合や、緊張病型統合失調症に劇的な効果が期待できます。修正型電気痙攣療法を行うには麻酔科医の確保が必須です。より高い値を目指しています。

計算について

参考としたガイドライン等	なし
データ除外	なし
補正などの計算方法	なし
データ基準日	2022年4月25日

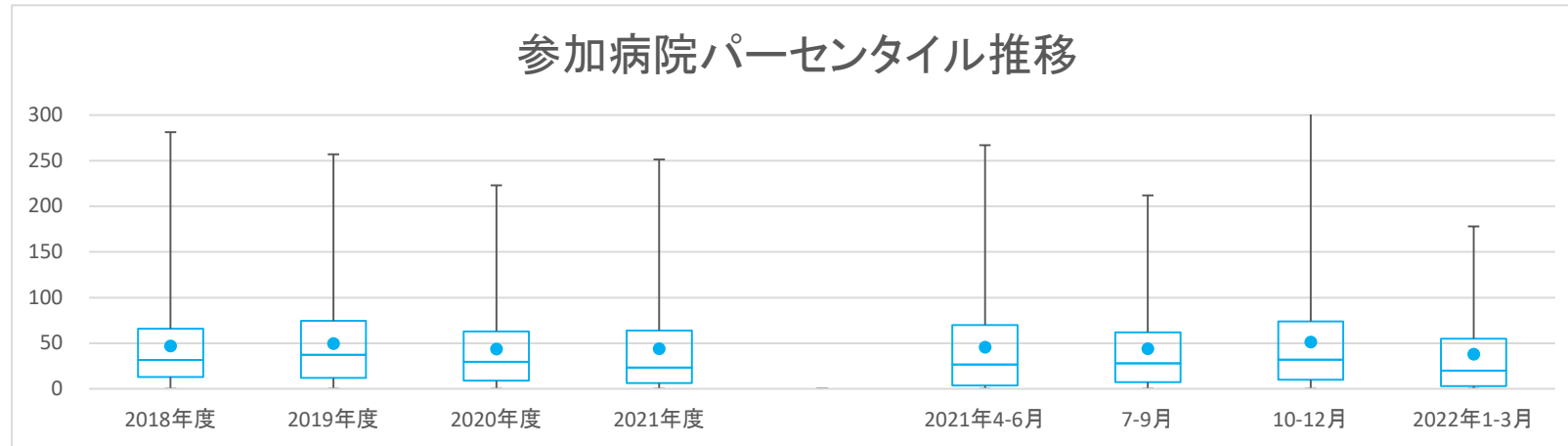
考察

指標の中央値、平均値ともに減少している。大きく減少している病院と例年とほぼ同様の病院がある。個々の病院のCOVID-19患者の受入や感染状況、麻酔科医の確保等の影響が考えられる。

精神19 電気痙攣療法延べ人数【入院:全麻】

データのまとめ	対象病院群	総合病院精神科有床、精神科単科							
	調査期間	2018年度	2019年度	2020年度	2021年度	2021年4-6月	7-9月	10-12月	2022年1-3月
	データ登録病院数	46	46	49	48	46	46	45	41
	分母合計	169	174	176	178	46	46	45	41
	75パーセンタイル	65.9	74.4	63.0	63.9	70.0	62.0	74.0	55.0
	中央値	31.5	37.4	29.8	23.1	26.5	28.0	32.0	20.0
	25パーセンタイル	13.1	11.9	9.0	6.3	3.5	7.3	10.0	3.0
	平均値	47.0	49.7	43.4	44.0	45.7	44.0	51.1	38.0
	平均値(0を除く)	56.8	57.1	49.5	51.5	58.4	54.8	62.1	50.3

【時系列】●は平均値、他は上方から最大値、75パーセンタイル値、中央値、25パーセンタイル値、最小値 (2016年4月開始)



【直近データ分布】



精神19

電気痙攣療法延べ人数【入院全麻】
 (空白):該当なし、有効な登録数値なし、結果数値表示対象外
 2018年度 2019年度 2020年度 (*)全体集計より除外

病院名	標榜	2018年度			2019年度			2020年度			2021年度			2021年4-6月			7-9月			10-12月			2022年1-3月		
		* 指標値	分母	分子	* 指標値	分母	分子	* 指標値	分母	分子	* 指標値	分母	分子	* 指標値	分母	分子	* 指標値	分母	分子	* 指標値	分母	分子	* 指標値	分母	分子
市立札幌病院	総合病院精神有床	21.5	4	86	18.5	4	74	8.8	4	35	6.3	4	25	3	1	3	6	1	6	9	1	9	7	1	7
市立旭川病院	総合病院精神有床	100.3	4	401	127.3	4	509	163.8	4	655	95.5	4	382	100	1	100	88	1	88	93	1	93	101	1	101
小樽市立病院	総合病院精神有床							14.0	2	28	15.0	3	45	14	1	14	17	1	17	14	1	14			
市立釧路総合病院	総合病院精神有床	14.0	4	56	8.0	4	32	6.0	4	24	4.8	4	19	0	1	0	16	1	16	3	1	3	0	1	0
砂川市立病院	総合病院精神有床	31.8	4	127	76.0	4	304	44.8	4	179	41.5	4	166	9	1	9	66	1	66	49	1	49	42	1	42
名寄市立総合病院	総合病院精神有床	13.3	3	40	23.5	4	94	36.0	4	144	29.5	4	118	42	1	42	30	1	30	40	1	40	6	1	6
八戸市立市民病院	総合病院精神有床	29.5	2	59	41.3	4	165	31.0	3	93	10.0	2	20							13	1	13	7	1	7
秋田県立リハビリテーション・精神医療センター	総合病院精神有床	79.3	4	317	86.0	4	344	89.5	4	358	81.5	4	326	78	1	78	100	1	100	68	1	68	80	1	80
市立秋田総合病院	総合病院精神有床	31.8	4	127	44.5	4	178	36.0	4	144	26.8	4	107	25	1	25	24	1	24	30	1	30	28	1	28
大館市立総合病院	総合病院精神有床	0.0	3	0	0.0	2	0	2.0	1	2	5.0	1	5	5	1	5									
国保旭中央病院	総合病院精神有床	79.3	4	317	50.3	4	201	29.8	4	119	29.3	4	117	31	1	31	21	1	21	49	1	49	16	1	16
東京都健康長寿医療センター	総合病院精神有床	67.3	4	269	84.0	3	252	71.7	3	215	68.8	4	275	97	1	97	52	1	52	78	1	78	48	1	48
青梅市立総合病院	総合病院精神有床	21.8	4	87	28.3	4	113	14.0	4	56	20.3	4	81	15	1	15	17	1	17	32	1	32	17	1	17
川崎市立川崎病院	総合病院精神有床				50.5	4	202	61.8	4	247	74.0	4	296	51	1	51	88	1	88	78	1	78	79	1	79
菊川市立総合病院	総合病院精神有床	96.0	4	384	81.5	4	326	64.8	4	259	69.3	4	277	78	1	78	30	1	30	74	1	74	95	1	95
富山県立中央病院	総合病院精神有床	27.3	4	109																					
富山市立富山市民病院	総合病院精神有床	57.8	4	231	47.0	4	188	42.7	3	128	63.8	4	255	67	1	67	63	1	63	57	1	57	68	1	68
公立松任石川中央病院	総合病院精神有床	6.8	4	27	6.5	4	26	5.0	4	20	6.3	3	19	0	1	0	7	1	7	12	1	12			
福井県立病院	総合病院精神有床	48.0	4	192	26.3	4	105	25.5	4	102	20.8	4	83	14	1	14	30	1	30	19	1	19	20	1	20
大阪急性期・総合医療センター	総合病院精神有床	55.8	4	223	43.5	4	174	42.8	4	171	23.3	4	93	19	1	19	17	1	17	29	1	29	28	1	28
大阪市立総合医療センター	総合病院精神有床	35.3	4	141	31.8	4	127	24.8	4	99	20.7	3	62	10	1	10	21	1	21	31	1	31			
奈良県総合医療センター	総合病院精神有床	0.0	3	0	0.0	4	0	0.0	3	0															
県立広島病院	総合病院精神有床	13.0	4	52	17.3	4	69	5.5	4	22	0.0	4	0	0	1	0	0	1	0	0	1	0	0	1	0
広島市立広島市民病院	総合病院精神有床	95.3	4	381	100.7	3	302	103.8	4	415	124.5	4	498	102	1	102	152	1	152	106	1	106	138	1	138
徳島県立中央病院	総合病院精神有床	15.8	4	63	14.7	3	44	9.0	2	18	6.3	3	19	6	1	6	3	1	3				10	1	10
高知県立あき総合病院	総合病院精神有床	22.0	1	22	13.0	1	13	4.0	1	4															
長崎県対馬病院	総合病院精神有床							12.0	4	48	7.5	2	15				8	1	8				7	1	7
大分県立病院	総合病院精神有床							20.0	2	40	34.8	4	139	40	1	40	31	1	31	37	1	37	31	1	31
宮崎県立宮崎病院	総合病院精神有床	0.0	4	0	0.0	4	0	0.0	4	0	0.0	4	0	0	1	0	0	1	0	0	1	0	0	1	0
沖縄県立宮古病院	総合病院精神有床	2.0	1	2	8.5	2	17	16.0	3	48	23.0	4	92	23	1	23	28	1	28	18	1	18	23	1	23
岩手県立南光病院	精神科単科	0.0	2	0	17.8	4	71	13.0	4	52	16.5	4	66	5	1	5	28	1	28	16	1	16	17	1	17
宮城県立精神医療センター	精神科単科	0.0	4	0	2.5	4	10	0.0	4	0	0.0	4	0	0	1	0	0	1	0	0	1	0	0	1	0
山形県立こころの医療センター	精神科単科	54.8	4	219	76.8	4	307	60.3	3	181															
茨城県立こころの医療センター	精神科単科	98.0	4	392	101.3	4	405	103.8	4	415	96.0	4	384	126	1	126	110	1	110	75	1	75	73	1	73
栃木県立岡本台病院	精神科単科							51.8	4	207	71	1	71	31	1	31	31	1	31	89	1	89	16	1	16
埼玉県立精神医療センター	精神科単科	94.5	4	378	85.3	4	341	63.0	3	189	47.5	4	190	39	1	39	36	1	36	60	1	60	55	1	55
東京都立松沢病院	精神科単科	281.3	4	1125	257.0	4	1028	223.0	4	892	251.3	3	754	267	1	267	171	1	171	316	1	316			
山梨県立北病院	精神科単科	57.0	4	228	56.8	4	227	73.8	4	295	188.0	4	752	191	1	191	212	1	212	171	1	171	178	1	178
静岡県立こころの医療センター	精神科単科	196.0	4	784	217.8	4	871	187.3	4	749	207.8	4	831	215	1	215	205	1	205	235	1	235	176	1	176
新潟県立精神医療センター	精神科単科	31.8	4	127	33.5	4	134	30.0	4	120	13.3	3	40	30	1	30	0	1	0	10	1	10			
石川県立こころの病院	精神科単科	0.0	4	0	0.0	4	0	0.0	3	0	0.0	4	0	0	1	0	0	1	0	0	1	0	0	1	0
長野県立こころの医療センター駒ヶ根	精神科単科	61.8	4	247	67.8	4	271	60.8	4	243	61.3	4	245	64	1	64	37	1	37	67	1	67	77	1	77
三重県立こころの医療センター	精神科単科	0.0	4	0	0.0	4	0	0.0	4	0	0.0	4	0	0	1	0	0	1	0	0	1	0	0	1	0
京都府立洛南病院	精神科単科	23.3	3	70	11.3	4	45	25.3	4	101	17.3	4	69	28	1	28	32	1	32	9	1	9	0	1	0
大阪府立精神医療センター	精神科単科	78.5	4	314	69.5	4	278	73.0	4	292	64.5	4	258	82	1	82	63	1	63	80	1	80	33	1	33
兵庫県立ひょうごこころの医療センター	精神科単科	31.3	4	125	54.5	4	218	38.3	4	153	28.5	4	114	31	1	31	24	1	24	21	1	21	38	1	38
島根県立こころの医療センター	精神科単科							0.0	4	0	0.0	4	0	0	1	0	0	1	0	0	1	0	0	1	0
岡山県精神科医療センター	精神科単科	109.8	4	439	102.3	4	409	72.8	4	291	49.3	4	197	31	1	31	59	1	59	65	1	65	42	1	42
山口県立こころの医療センター	精神科単科	1.8	4	7	11.5	4	46	9.5	4	38	12.0	4	48	0	1	0	0	1	0	45	1	45	3	1	3
香川県立丸亀病院	精神科単科	0.0	4	0	0.0	4	0	0.0	4	0	0.0	4	0	0	1	0	0	1	0	0	1	0	0	1	0
福岡県立精神医療センター太宰府病院	精神科単科	17.0	4	68	21.0	4	84	17.0	4	68	5.0	4	20	2	1	2	18	1	18	0	1	0	0	1	0
長崎県精神医療センター	精神科単科	59.3	3	178	69.8	4	279	93.8	4	375	92.0	3	276	90	1	90	85	1	85	101	1	101			

精神21

作業療法延べ人数(入院)

$\text{作業療法延べ人数(入院)} = \frac{\text{精神作業療法の算定件数(入院)}}{1 \text{ 病院(1期:3ヶ月)あたり}}$
--

作業療法延べ人数(入院)とは 精神作業療法は精神障害を持った方の社会復帰を目的に、日常生活・仕事・遊びなどの諸活動を通して行われるリハビリテーションです。

指標の説明 病気やケガの治療の一環としてリハビリテーションが行われるように、精神科でも、障害を持った人が地域で自分らしく生活していくための日常生活能力を回復するために作業療法は有効です。より高い値を目指しています。

計算について	参考としたガイドライン等	なし
	データ除外	なし
	補正などの計算方法	なし
	データ基準日	2022年4月25日

考察 昨年度と同様に中央値、平均値共に減少している。精神科作業療法は集団で行うことが多いため、COVID-19の影響が考えられる。

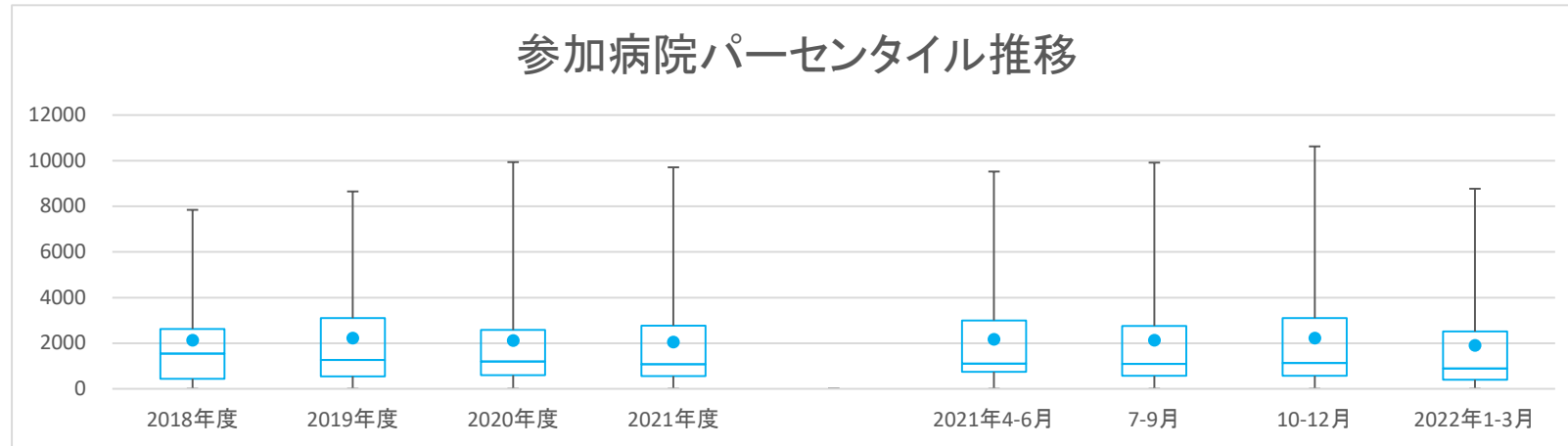
精神21

作業療法延べ人数(入院)

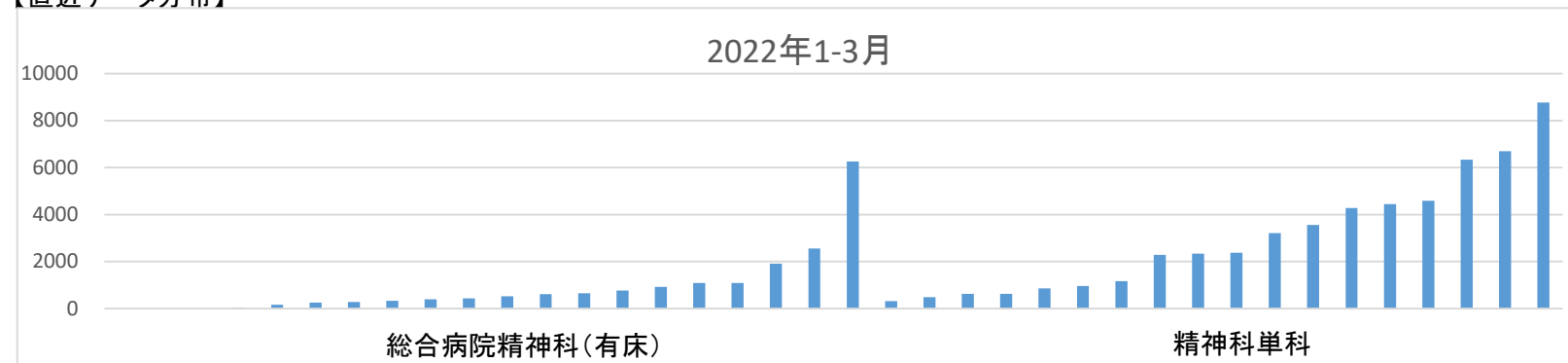
対象病院群 総合病院精神科有床、精神科単科

データのまとめ	調査期間	2018年度	2019年度	2020年度	2021年度	2021年4-6月	7-9月	10-12月	2022年1-3月
	データ登録病院数	44	39	44	42	41	41	40	38
	分母合計	166	150	162	157	41	41	40	38
	75パーセンタイル	2629.1	3098.1	2579.7	2772.3	3001.0	2759.0	3101.5	2511.8
	中央値	1542.0	1258.5	1200.0	1072.5	1109.0	1086.0	1127.0	890.0
	25パーセンタイル	442.2	550.5	595.0	557.0	742.0	566.0	566.8	403.0
	平均値	2134.0	2219.6	2113.7	2048.6	2164.2	2129.8	2226.7	1901.4
	平均値(0を除く)	2407.6	2473.2	2384.7	2264.3	2398.2	2360.1	2474.1	2064.4

【時系列】●は平均値、他は上方から最大値、75パーセンタイル値、中央値、25パーセンタイル値、最小値 (2016年4月開始)



【直近データ分布】



精神21

作業療法延べ人数(入院)

(空白):該当なし、有効な登録数値なし、結果数値表示対象外

(*)全体集計より除外

病院名	標榜	2018年度			2019年度			2020年度			2021年度			2021年4-6月			7-9月			10-12月			2022年1-3月		
		* 指標値	分母	分子	* 指標値	分母	分子	* 指標値	分母	分子	* 指標値	分母	分子	* 指標値	分母	分子	* 指標値	分母	分子	* 指標値	分母	分子	* 指標値	分母	分子
市立札幌病院	総合病院精神有床	0.0	4	0																					
市立旭川病院	総合病院精神有床	143.3	4	573	136.5	4	546	252.8	4	1011	246.5	4	986	274	1	274	236	1	236	220	1	220	256	1	256
小樽市立病院	総合病院精神有床							618.7	3	1856	525.8	4	2103	696	1	696	516	1	516	497	1	497	394	1	394
市立釧路総合病院	総合病院精神有床	828.0	4	3312	899.8	4	3599	684.8	4	2739	650.8	4	2603	742	1	742	774	1	774	657	1	657	430	1	430
砂川市立病院	総合病院精神有床	1040.3	4	4161	917.3	4	3669	861.0	4	3444	808.0	4	3232	851	1	851	700	1	700	909	1	909	772	1	772
名寄市立総合病院	総合病院精神有床	2211.8	4	8847	2203.0	4	8812	2437.3	4	9749	2839.0	4	11356	3001	1	3001	2782	1	2782	3017	1	3017	2556	1	2556
岩手県立大船渡病院	総合病院精神有床	384.3	4	1537																					
秋田県立リハビリテーション・精神医療センター	総合病院精神有床	7119.3	4	28477	5887.0	4	23548	5925.3	4	23701	6211.5	4	24846	6026	1	6026	6084	1	6084	6472	1	6472	6264	1	6264
大館市立総合病院	総合病院精神有床	650.0	4	2600	730.8	4	2923	848.8	4	3395	749.3	4	2997	1080	1	1080	747	1	747	518	1	518	652	1	652
国保旭中央病院	総合病院精神有床	579.3	4	2317	575.3	4	2301	751.3	4	3005	766.5	4	3066	858	1	858	826	1	826	764	1	764	618	1	618
東京都健康長寿医療センター	総合病院精神有床	0.0	4	0	0.0	3	0	0.0	3	0	0.0	4	0	0	1	0	0	1	0	0	1	0	0	1	0
青梅市立総合病院	総合病院精神有床	454.0	4	1816	424.3	4	1697	352.0	4	1408	296.0	4	1184	295	1	295	320	1	320	285	1	285	284	1	284
川崎市立川崎病院	総合病院精神有床				0.0	4	0	0.0	4	0	0.0	4	0	0	1	0	0	1	0	0	1	0	0	1	0
富山県立中央病院	総合病院精神有床	289.5	4	1158																					
市立砺波総合病院	総合病院精神有床				525.8	4	2103																		
富山市立富山市民病院	総合病院精神有床	297.8	4	1191	435.5	4	1742	319.7	3	959	386.3	4	1545	491	1	491	302	1	302	423	1	423	329	1	329
公立松任石川中央病院	総合病院精神有床	0.0	4	0	0.0	4	0	0.0	4	0	0.0	3	0	0	1	0	0	1	0	0	1	0	0	1	0
福井県立病院	総合病院精神有床	2434.3	4	9737	3026.5	4	12106	2568.8	4	10275	2407.5	4	9630	2629	1	2629	2496	1	2496	2594	1	2594	1911	1	1911
杉田玄白記念公立小浜病院	総合病院精神有床	917.5	4	3670	1258.5	4	5034	1246.5	4	4986	1081.8	4	4327	1109	1	1109	1054	1	1054	1072	1	1072	1092	1	1092
兵庫県立淡路医療センター	総合病院精神有床	701.3	4	2805	821.8	4	3287	646.5	4	2586	726.5	4	2906	810	1	810	799	1	799	766	1	766	531	1	531
奈良県総合医療センター	総合病院精神有床	0.0	3	0	0.0	4	0	0.0	3	0															
県立広島病院	総合病院精神有床	0.0	1	0																					
広島市立広島市民病院	総合病院精神有床							0.0	2	0	0.0	4	0	0	1	0	0	1	0	0	1	0	0	1	0
徳島県立中央病院	総合病院精神有床	273.7	3	821	238.5	2	477				37.0	1	37										37	1	37
高知県立あき総合病院	総合病院精神有床	2442.3	3	7327	2353.0	1	2353	2228.5	2	4457	1583.0	1	1583	1583	1	1583									
長崎県対馬病院	総合病院精神有床							800.8	4	3203	1063.3	3	3190	908	1	908	1195	1	1195				1087	1	1087
大分県立病院	総合病院精神有床							38.0	1	38															
宮崎県立宮崎病院	総合病院精神有床	406.8	4	1627	433.3	4	1733	162.0	4	648	217.0	4	868	309	1	309	202	1	202	195	1	195	162	1	162
沖縄県立宮古病院	総合病院精神有床	1172.5	4	4690	1080.8	4	4323	1342.8	4	5371	1226.8	4	4907	1283	1	1283	1374	1	1374	1324	1	1324	926	1	926
岩手県立南光病院	精神科単科	3136.5	2	6273	3566.5	4	14266	4261.3	4	17045	4583.3	4	18333	4474	1	4474	4266	1	4266	5008	1	5008	4585	1	4585
宮城県立精神医療センター	精神科単科	2717.0	4	10868	* 1950.3	4	7801	2416.3	4	9665	* 1902.3	4	7609	* 0	1	0	2633	1	2633	2635	1	2635	2341	1	2341
山形県立こころの医療センター	精神科単科	1960.8	4	7843	2141.5	4	8566	2118.3	3	6355															
茨城県立こころの医療センター	精神科単科	2309.8	4	9239	2418.5	4	9674	2612.5	4	10450	2572.3	4	10289	2691	1	2691	2759	1	2759	2550	1	2550	2289	1	2289
栃木県立岡本台病院	精神科単科							946.3	4	3785				1011	1	1011	1081	1	1081	1202	1	1202	491	1	491
埼玉県立精神医療センター	精神科単科	1769.5	4	7078	1746.3	4	6985	935.7	3	2807	696.8	4	2787	761	1	761	566	1	566	838	1	838	622	1	622
東京都立松沢病院	精神科単科	5590.3	4	22361	4961.0	4	19844	4006.3	4	16025	4692.0	3	14076	4255	1	4255	4936	1	4936	4885	1	4885			
山梨県立北病院	精神科単科	1794.3	4	7177	1563.0	4	6252	1083.8	4	4335	807.5	4	3230	901	1	901	886	1	886	813	1	813	630	1	630
静岡県立こころの医療センター	精神科単科	1373.5	4	5494	1120.8	4	4483	1356.8	4	5427	1140.3	4	4561	1223	1	1223	1267	1	1267	1112	1	1112	959	1	959
新潟県立精神医療センター	精神科単科	2599.8	4	10399	2618.8	4	10475	2036.0	4	8144	1986.7	3	5960	2097	1	2097	2030	1	2030	1833	1	1833			
石川県立こころの病院	精神科単科	7845.0	4	31380	8652.0	4	34608	9937.7	3	29813	9709.3	4	38837	9524	1	9524	9915	1	9915	10627	1	10627	8771	1	8771
長野県立こころの医療センター駒ヶ根	精神科単科	2483.5	4	9934	* 1887.8	4	7551	2402.5	4	9610	2518.5	4	10074	2566	1	2566	2489	1	2489	2640	1	2640	2379	1	2379
三重県立こころの医療センター	精神科単科	5177.0	4	20708	5157.0	4	20628	5037.5	4	20150	4443.5	4	17774	4428	1	4428	4568	1	4568	4495	1	4495	4283	1	4283
京都府立洛南病院	精神科単科	1418.3	3	4255	1186.8	4	4747	524.0	4	2096	450.3	4	1801	461	1	461	437	1	437	583	1	583	320	1	320
大阪府立精神医療センター	精神科単科	6031.0	4	24124	6019.0	4	24076	5808.8	4	23235	4637.5	4	18550	5312	1	5312	5100	1	5100	4576	1	4576	3562	1	3562
兵庫県立ひょうごこころの医療センター	精神科単科	1797.3	4	7189	1565.8	4	6263	1153.5	4	4614	1152.3	4	4609	1218	1	1218	1086	1	1086	1142	1	1142	1163	1	1163
島根県立こころの医療センター	精神科単科	668.8	4	2675	863.0	4	3452	909.8	4	3639	911.0	4	3644	900	1	900	910	1	910	980	1	980	854	1	854
岡山県精神科医療センター	精神科単科	7260.3	4	29041	6281.0	4	25124	6655.3	4	26621	6327.5	4	25310	6360	1	6360	5813	1	5813	6798	1	6798	6339	1	6339
山口県立こころの医療センター	精神科単科	3083.8	4	12335	3169.8	4	12679	3870.3	4	15481	3227.5	4	12910	3611	1	3611	2728	1	2728	3355	1	3355	3216	1	3216
香川県立丸亀病院	精神科単科	4009.8	4	16039	4473.8	4	17895	4690.8	4	18763	4589.8	4	18359	4856	1	4856	4516	1	4516	4536	1	4536	4451	1	4451
福岡県立精神医療センター太宰府病院	精神科単科	6859.3	4	27437	7111.0	4	28444	7152.5	4	28610	7023.5	4	28094	7146	1	7146	7249	1	7249	7002	1	7002	6697	1	6697
長崎県精神医療センター	精神科単科	1665.7	3	4997	* 1244.0	4	4976	1949.8	4	7799	1805.0	3	5415	1992	1	1992	1680	1	1680	1743	1	1743			

精神22

作業療法延べ人数(外来)

$\text{作業療法延べ人数(外来)} = \frac{\text{精神作業療法の算定件数(外来)}}{1 \text{ 病院(1期:3ヶ月)あたり}}$
--

作業療法延べ人数(外来)とは 精神科作業療法は精神障害を持った方の社会復帰を目的に、日常生活・仕事・遊びなどの諸活動を通じて行われるリハビリテーションです。

指標の説明 病気やケガの治療の一環としてリハビリテーションが行われるように、精神科でも、障害を持った人が地域で自分らしく生活していくための日常生活能力を回復するために作業療法は有効です。より高い値を目指しています。

計算について	参考としたガイドライン等	なし
	データ除外	なし
	補正などの計算方法	なし
	データ基準日	2022年4月25日

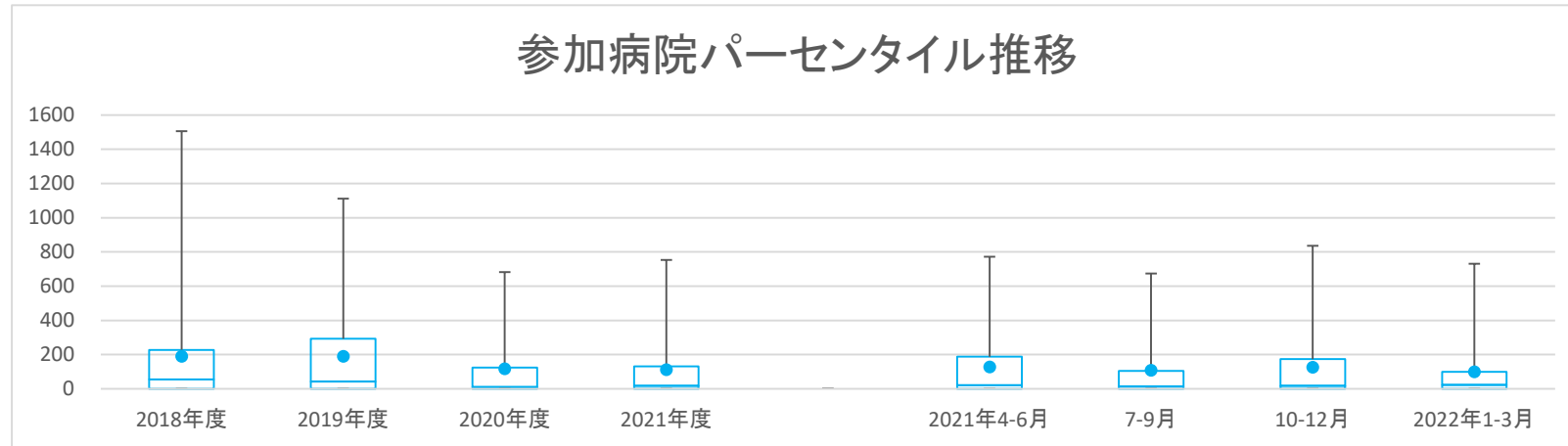
考察 昨年度から指標の中央値、平均値ともに例年と比べて低い状態が続いている。精神科作業療法は集団で行うことが多いためCOVID-19の影響と考えられる。

精神22

作業療法延べ人数(外来)

データのまとめ	対象病院群	総合病院精神科無床、総合病院精神科有床、精神科単科							
	調査期間	2018年度	2019年度	2020年度	2021年度	2021年4-6月	7-9月	10-12月	2022年1-3月
データ登録病院数		40	35	40	38	36	38	38	33
分母合計		149	136	144	142	36	38	38	33
75パーセンタイル		227.7	292.9	124.5	131.8	187.5	104.5	173.5	100.0
中央値		54.1	42.0	10.5	17.4	20.5	14.5	18.0	23.0
25パーセンタイル		0.0	0.0	0.0	0.0	0.0	0.0	0.0	0.0
平均値		190.6	190.8	117.6	111.8	128.4	108.1	126.7	99.3
平均値(0を除く)		304.9	267.1	196.1	202.4	220.1	195.6	218.8	172.5

【時系列】●は平均値、他は上方から最大値、75パーセンタイル値、中央値、25パーセンタイル値、最小値 (2016年4月開始)



【直近データ分布】



精神22

作業療法延べ人数(外来)

(空白):該当なし、有効な登録数値なし、結果数値表示対象外

(*)全体集計より除外

病院名	欄	2018年度			2019年度			2020年度			2021年度			2021年4-6月			7-9月			10-12月			2022年1-3月			
		* 指標値	分母	分子	* 指標値	分母	分子	* 指標値	分母	分子	* 指標値	分母	分子	* 指標値	分母	分子	* 指標値	分母	分子	* 指標値	分母	分子	* 指標値	分母	分子	
神奈川リハビリテーション病院	総合病院精神科									0.0	4	0		0	1	0	0	1	0	0	1	0	0	1	0	
長野県立木曽病院	総合病院精神科	0.0	3	0																						
豊橋市民病院	総合病院精神科	0.0	1	0						0.0	1	0														
公立陶生病院	総合病院精神科									0.0	4	0	0.0	4	0	0	1	0	0	1	0	0	1	0	0	1
隠岐広域連合立隠岐島前病院	総合病院精神科	0.0	4	0	0.0	4	0	0.0	1	0																
さぬき市民病院	総合病院精神科	0.0	4	0	0.0	4	0	0.0	4	0	0.0	4	0	0.0	4	0	0	1	0	0	1	0	0	1	0	
三豊総合病院	総合病院精神科									0.0	2	0	0.0	1	0											
市立札幌病院	総合病院精神科	0.0	4	0																						
市立旭川病院	総合病院精神科	582.5	4	2330	575.5	4	2302	470.3	4	1881	477.3	4	1909	526	1	526	511	1	511	490	1	490	382	1	382	
小樽市立病院	総合病院精神科									7.5	4	30		3	1	3	2	1	2	13	1	13	12	1	12	
市立釧路総合病院	総合病院精神科	90.8	4	363	87.3	4	349	15.8	4	63	8.8	4	35	8	1	8	11	1	11	8	1	8	8	1	8	
砂川市立病院	総合病院精神科	638.0	4	2552	556.5	4	2226	533.3	4	2133	415.5	4	1662	356	1	356	619	1	619	587	1	587	100	1	100	
秋田県立リハビリテーション・精神医療センター	総合病院精神科	55.8	4	223	25.5	4	102	20.3	4	81	51.8	4	207	73	1	73	37	1	37	44	1	44	53	1	53	
大館市立総合病院	総合病院精神科	0.0	4	0	0.0	4	0																			
国保旭中央病院	総合病院精神科	53.5	4	214	42.0	4	168	21.3	4	85	26.0	4	104	19	1	19	32	1	32	23	1	23	30	1	30	
東京都健康長寿医療センター	総合病院精神科	0.0	4	0	0.0	3	0	0.0	3	0	0.0	4	0	0	1	0	0	1	0	0	1	0	0	1	0	
川崎市立川崎病院	総合病院精神科				0.3	4	1	0.0	4	0	0.0	4	0	0	1	0	0	1	0	0	1	0	0	1	0	
富山市立富山市民病院	総合病院精神科	56.5	4	226	70.3	4	281	54.7	3	164	63.0	4	252	65	1	65	70	1	70	77	1	77	40	1	40	
公立松任石川中央病院	総合病院精神科	0.0	4	0	0.0	4	0	0.0	4	0	0.0	3	0	0	1	0	0	1	0	0	1	0	0	1	0	
福井県立病院	総合病院精神科	320.5	4	1282	386.5	4	1546*	74.0	3	222																
杉田玄白記念公立小浜病院	総合病院精神科	140.5	4	562	114.5	4	458	81.5	4	326	69.3	4	277	80	1	80	77	1	77	66	1	66	54	1	54	
奈良県総合医療センター	総合病院精神科	0.0	4	0	0.0	4	0	0.0	3	0																
県立広島病院	総合病院精神科	0.0	1	0																						
広島市立広島市民病院	総合病院精神科							0.0	2	0	0.0	4	0	0	1	0	0	1	0	0	1	0	0	1	0	
長崎県対馬病院	総合病院精神科							4.0	4	16	0.0	1	0				0	1	0							
宮城県立宮崎病院	総合病院精神科	0.0	4	0	0.0	4	0	0.0	4	0	0.0	4	0	0	1	0	0	1	0	0	1	0	0	1	0	
沖縄県立宮古病院	総合病院精神科				1.0	1	1																			
岩手県立南光病院	精神科単科	443.5	2	887	329.0	4	1316	122.5	4	490	137.5	4	550	180	1	180	105	1	105	217	1	217	48	1	48	
宮城県立精神医療センター	精神科単科	0.0	4	0*	574.8	4	2299	0.0	4	0*	662.0	4	2648	* 2636	1	2636	0	1	0	12	1	12	0	1	0	
山形県立こころの医療センター	精神科単科	1.8	4	7	5.8	4	23	0.0	3	0																
茨城県立こころの医療センター	精神科単科	70.8	4	283	83.8	4	335	28.5	4	114	30.3	4	121	22	1	22	18	1	18	51	1	51	30	1	30	
栃木県立岡本台病院	精神科単科							0.0	4	0	0.0	4	0	0	1	0	0	1	0	0	1	0	0	1	0	
埼玉県立精神医療センター	精神科単科	0.0	4	0	0.0	4	0	0.0	3	0	0.0	4	0	0	1	0	0	1	0	0	1	0	0	1	0	
東京都立松沢病院	精神科単科	0.0	4	0	0.0	4	0	0.0	4	0	0.0	3	0	0	1	0	0	1	0	0	1	0	0	1	0	
山梨県立北病院	精神科単科	18.3	4	73	5.0	4	20	1.5	4	6	0.0	4	0	0	1	0	0	1	0	0	1	0	0	1	0	
静岡県立こころの医療センター	精神科単科	1505.8	4	6023	1111.5	4	4446	663.3	4	2653	347.0	4	1388	601	1	601	264	1	264	402	1	402	121	1	121	
新潟県立精神医療センター	精神科単科	192.5	4	770	152.8	4	611	130.5	4	522	114.7	3	344	108	1	108	103	1	103	133	1	133				
石川県立こころの病院	精神科単科	238.8	4	955	254.5	4	1018	207.0	3	621	209.8	4	839	210	1	210	182	1	182	187	1	187	260	1	260	
長野県立こころの医療センター駒ヶ根	精神科単科	209.8	4	839*	902.0	4	3608	5.3	4	21	0.0	4	0	0	1	0	0	1	0	0	1	0	0	1	0	
三重県立こころの医療センター	精神科単科	0.0	4	0	0.0	4	0	0.0	4	0	0.0	4	0	0	1	0	0	1	0	0	1	0	0	1	0	
京都府立洛南病院	精神科単科	54.7	3	164	57.0	4	228	36.3	4	145	36.3	4	145	29	1	29	36	1	36	36	1	36	44	1	44	
大阪精神医療センター	精神科単科	1178.0	4	4712	1100.3	4	4401	682.3	4	2729	753.3	4	3013	772	1	772	674	1	674	836	1	836	731	1	731	
兵庫県立ひょうごこころの医療センター	精神科単科	393.5	4	1574	408.0	4	1632	357.0	4	1428	341.0	4	1364	351	1	351	298	1	298	394	1	394	321	1	321	
島根県立こころの医療センター	精神科単科	224.0	4	896	256.8	4	1027	327.5	4	1310	404.0	4	1616	450	1	450	470	1	470	362	1	362	334	1	334	
岡山県精神科医療センター	精神科単科	380.3	4	1521	351.5	4	1406	300.3	4	1201	258.3	4	1033	262	1	262	264	1	264	237	1	237	270	1	270	
山口県立こころの医療センター	精神科単科	20.0	4	80	24.3	4	97	41.0	4	164	42.8	4	171	39	1	39	58	1	58	51	1	51	23	1	23	
香川県立丸亀病院	精神科単科	619.5	4	2478	675.3	4	2701	522.3	4	2089	381.3	4	1525	365	1	365	214	1	214	529	1	529	417	1	417	
福岡県立精神医療センター太宰府病院	精神科単科	24.5	4	98	2.0	4	8	1.0	4	4	0.0	4	0	0	1	0	0	1	0	0	1	0	0	1	0	
長崎県精神医療センター	精神科単科	109.0	3	327*	549.0	4	2196	78.8	4	315	74.7	3	224	104	1	104	62	1	62	58	1	58				

精神23

訪問看護延べ人数(外来)【精神科】

訪問看護の算定件数(外来)
訪問看護延べ人数(外来)【精神科】= -----
1病院(1期:3ヶ月)あたり

訪問看護延べ人数(外来)【精神科】とは 訪問看護は精神障害を持った方の生活支援や社会復帰を目的に、病院から看護師が自宅等に訪問するものです。

指標の説明 精神障害を持った方の生活支援や社会復帰、病状の安定のために、訪問看護が有効です。分子0(ゼロ)には、病院が直接訪問看護を行わず、指示書によって対応している場合があります。

計算について	参考としたガイドライン等	なし
	データ除外	なし
	補正などの計算方法	なし
	データ基準日	2022年4月25日

考察 指標の中央値、平均値共に昨年度の減少から微増したが、例年に比べて低い状態が続いている。しかし地域差は認められておらず、COVID-19の感染が拡大しても精神障害者の地域生活の支援を行っていたと考えられ、訪問看護のニーズや必要性の高さがうかがえる。

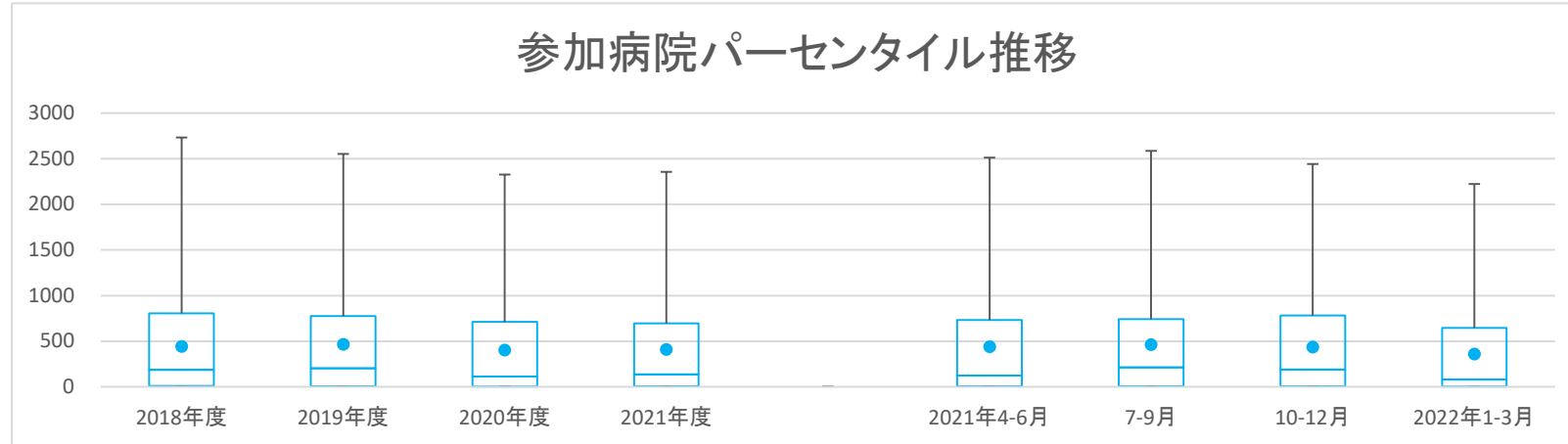
精神23

訪問看護延べ人数(外来)【精神科】

対象病院群 総合病院精神科無床、総合病院精神科有床、精神科単科

データのまとめ	調査期間	2018年度	2019年度	2020年度	2021年度	2021年4-6月	7-9月	10-12月	2022年1-3月
データ登録病院数		47	44	49	46	45	42	45	39
分母合計		170	166	168	171	45	42	45	39
75パーセンタイル		805.8	774.1	712.7	694.7	731.0	742.5	782.0	645.5
中央値		185.3	201.5	112.3	135.3	124.0	211.5	191.0	81.0
25パーセンタイル		8.5	7.4	2.0	7.4	7.0	6.5	6.0	2.5
平均値		441.8	464.3	401.6	408.1	438.3	463.9	435.5	359.5
平均値(0を除く)		546.4	523.8	517.8	507.3	563.5	573.1	559.9	467.4

【時系列】●は平均値、他は上方から最大値、75パーセンタイル値、中央値、25パーセンタイル値、最小値 (2016年4月開始)



【直近データ分布】



医療の質の評価・公表等推進事業

精神23

訪問看護延べ人数(外来)【精神科】

(空白):該当なし、有効な登録数値なし、結果数値表示対象外

(*)全体集計より除外

2018年度 2019年度 2020年度 2021年度

病院名	標榜	2018年度			2019年度			2020年度			2021年度			2021年4-6月			7-9月			10-12月			2022年1-3月			
		* 指標値	分母	分子	* 指標値	分母	分子	* 指標値	分母	分子	* 指標値	分母	分子	* 指標値	分母	分子	* 指標値	分母	分子	* 指標値	分母	分子	* 指標値	分母	分子	
神奈川リハビリテーション病院	総合病院精神科									0.0	4	0		0	1	0		0	1	0		0	1	0		
長野県立木曽病院	総合病院精神科	0.0	3	0																						
豊橋市民病院	総合病院精神科	0.0	1	0						0.0	1	0														
公立陶生病院	総合病院精神科									0.0	4	0	0.0	4	0		0	1	0		0	1	0	0	1	0
隠岐広域連合立隠岐島前病院	総合病院精神科	0.0	4	0	7.8	4	31	10.0	1	10																
福山市民病院	総合病院精神科									0.0	1	0														
さぬき市民病院	総合病院精神科	* 59.0	4	236	0.0	4	0	0.0	4	0	0.0	4	0	0.0	4	0	0	1	0	0	1	0	0	1	0	
三豊総合病院	総合病院精神科									0.0	2	0	0.0	1	0					0	1	0				
市立札幌病院	総合病院精神科	0.0	4	0																						
市立旭川病院	総合病院精神科	567.0	4	2268	712.8	4	2851	760.0	4	3040	779.5	4	3118	762	1	762	787	1	787	782	1	782	787	1	787	
小樽市立病院	総合病院精神科							90.0	3	270	86.8	4	347	88	1	88	103	1	103	97	1	97	59	1	59	
市立釧路総合病院	総合病院精神科	178.8	4	715	160.3	4	641	199.5	4	798	258.8	4	1035	244	1	244	300	1	300	278	1	278	213	1	213	
砂川市立病院	総合病院精神科	108.0	4	432	148.5	4	594	40.8	4	163	98.3	4	393	124	1	124	113	1	113	97	1	97	59	1	59	
名寄市立総合病院	総合病院精神科	617.3	4	2469	648.0	4	2592	525.8	4	2103	619.0	4	2476	574	1	574	625	1	625	622	1	622	655	1	655	
十和田市立中央病院	総合病院精神科	9.5	4	38	5.0	1	5	1.0	1	1																
八戸市立市民病院	総合病院精神科	8.7	3	26	9.5	4	38	7.3	4	29	7.5	4	30	7	1	7	8	1	8	7	1	7	8	1	8	
秋田県立リハビリテーション・精神医療センター	総合病院精神科	0.0	2	0																						
大館市立総合病院	総合病院精神科	87.5	4	350	91.3	4	365	112.3	4	449	107.7	3	323	115	1	115			105	1	105	103	1	103		
国保旭中央病院	総合病院精神科	1066.0	4	4264	1071.0	4	4284	1095.3	4	4381	1101.3	4	4405	1084	1	1084	1123	1	1123	1100	1	1100	1098	1	1098	
東京都健康長寿医療センター	総合病院精神科	0.0	4	0	0.0	3	0	0.0	3	0	0.0	4	0	0	1	0	0	1	0	0	1	0	0	1	0	
川崎市立川崎病院	総合病院精神科				0.0	4	0	0.0	2	0	0.0	3	0	0	1	0	0	1	0	0	1	0	0	1	0	
菊川市立総合病院	総合病院精神科	7.8	4	31	3.3	4	13	6.3	4	25	8.8	4	35	10	1	10	14	1	14	6	1	6	5	1	5	
市立砺波総合病院	総合病院精神科	14.5	4	58	14.3	4	57																			
富山市立富山市民病院	総合病院精神科	189.0	4	756	230.0	4	920	207.3	3	622	167.3	4	669	219	1	219	225	1	225	225	1	225	0	1	0	
公立松任石川中央病院	総合病院精神科	45.8	4	183	33.5	4	134	0.0	4	0	7.3	3	22	0	1	0	3	1	3	19	1	19				
福井県立病院	総合病院精神科	863.3	4	3453	719.0	4	2876	606.0	4	2424	641.8	4	2567	643	1	643	622	1	622	678	1	678	624	1	624	
杉田玄白記念公立小浜病院	総合病院精神科	9.8	4	39	6.5	4	26	5.8	4	23	5.5	4	22	7	1	7	6	1	6	4	1	4	5	1	5	
奈良県総合医療センター	総合病院精神科	0.0	4	0	0.0	4	0	0.0	3	0																
県立広島病院	総合病院精神科	0.0	1	0																						
広島市立広島市民病院	総合病院精神科	0.0	1	0	0.0	1	0	0.0	2	0	0.0	4	0	0	1	0	0	1	0	0	1	0	0	1	0	
安芸太田病院	総合病院精神科							87.5	4	350	85	4	350	85	1	85	90	1	90	94	1	94	81	1	81	
高知県立あき総合病院	総合病院精神科	48.7	3	146	36.0	1	36	2.0	1	2	26.0	1	26	26	1	26										
長崎県対馬病院	総合病院精神科							54.3	4	217	66.3	4	265	64	1	64	76	1	76	60	1	60	65	1	65	
宮崎県立宮崎病院	総合病院精神科	99.8	4	399	101.0	4	404	42.0	4	168	11.5	4	46	0	1	0	6	1	6	7	1	7	33	1	33	
沖縄県立宮古病院	総合病院精神科	200.3	4	801	104.0	4	416	83.8	4	335	66.7	3	200	70	1	70	27	1	27	103	1	103				
岩手県立南光病院	精神科単科	756.5	2	1513	838.0	4	3352	813.3	4	3253	607.0	4	2428	792	1	792	540	1	540	840	1	840	256	1	256	
宮城県立精神医療センター	精神科単科	1186.8	4	4747	1156.3	4	4625	1159.5	4	4638	1193.3	4	4773	1138	1	1138	1167	1	1167	1197	1	1197	1271	1	1271	
山形県立こころの医療センター	精神科単科	814.8	4	3259	767.0	4	3068	712.7	3	2138																
茨城県立こころの医療センター	精神科単科	879.5	4	3518	778.3	4	3113	615.5	4	2462	699.3	4	2797	731	1	731	636	1	636	794	1	794	636	1	636	
栃木県立岡本病院	精神科単科							37.0	4	148	43	1	43	48	1	48	41	1	41	16	1	16				
埼玉県立精神医療センター	精神科単科	8.3	4	33	5.0	4	20	5.0	3	15	0.0	4	0	0	1	0	0	1	0	0	1	0	0	1	0	
東京都立松沢病院	精神科単科	975.5	4	3902	785.8	4	3143	755.8	4	3023	681.0	3	2043	639	1	639	714	1	714	690	1	690				
山梨県立北病院	精神科単科	718.3	4	2873	761.5	4	3046	684.8	4	2739	764.0	4	3056	720	1	720	752	1	752	796	1	796	788	1	788	
静岡県立こころの医療センター	精神科単科	999.5	4	3998	925.8	4	3703	960.3	4	3841	910.8	4	3643	919	1	919	927	1	927	921	1	921	876	1	876	
新潟県立精神医療センター	精神科単科	875.8	4	3503	822.5	4	3290	808.8	4	3235	772.7	3	2318	783	1	783	786	1	786	749	1	749				
石川県立こころの病院	精神科単科	457.8	4	1831	380.0	4	1520	313.0	3	939	373.3	4	1493	389	1	389	391	1	391	377	1	377	336	1	336	
長野県立こころの医療センター駒ヶ根	精神科単科	420.3	4	1681	495.3	4	1981	482.8	4	1931	449.0	4	1796	433	1	433	378	1	378	484	1	484	501	1	501	
三重県立こころの医療センター	精神科単科	1200.5	4	4802	1196.0	4	4784	1040.5	4	4162	1058.3	4	4233	1078	1	1078	1031	1	1031	1069	1	1069	1055	1	1055	
京都府立洛南病院	精神科単科	7.3	3	22	0.3	4	1	0.0	4	0	0.0	4	0	0	1	0	0	1	0	0	1	0	0	1	0	
大阪精神医療センター	精神科単科	1302.0	4	5208	1278.8	4	5115	1197.3	4	4789	1220.8	4	4883	1259	1	1259	1246	1	1246	1224	1	1224	1154	1	1154	
兵庫県立ひょうごこころの医療センター	精神科単科	798.8	4	3187	772.8	4	3091	818.8	4	3275	850.5	4	3402	881	1	881	897	1	897	849	1	849	775	1	775	
島根県立こころの医療センター	精神科単科	185.8	4	743	173.0	4	692	163.8	4	655	193.8	4	775	191	1	191	192	1	192	191	1	191	201	1	201	
岡山県精神科医療センター	精神科単科	1833.5	4	7334	2012.0	4	8048	2261.3	4	9045	1748.8	4	6995	2512	1	2512	2586	1	2586	1893	1	1893	4	1	4	
山口県立こころの医療センター	精神科単科	30.8	4	123	5.3	4	21	2.0	4	8	0.5	4	2	0	1	1	0	1	0	0	1	0	1	1	1	
香川県立丸亀病院	精神科単科	274.5	4	1098	248.0	4	992	177.3	4	709	163.0	4	652	110	1	110	198	1	198	211	1	211	133	1	133	
福岡県立精神医療センター太宰府病院	精神科単科	2732.5	4	10930	2552.5	4	10210	2326.5	4	9306	2326.5	4	9424	2450												

精神24

アルコール依存症患者数【外来】

アルコール依存症患者数【外来】= $\frac{\text{アルコール依存症患者数【外来】}}{\text{1病院(1期:3ヶ月)あたり}}$

アルコール依存症患者数【外来】とは

アルコール依存症とは、飲酒の頻度・量を自らの意思ではコントロールできなくなる病気です。

指標の説明

アルコール依存症は、肝機能障害を伴いやすく、身体的治療を行っても依存症自体の治療が行われない限り、再飲酒による肝機能障害を繰り返す病気です。従って、身体科と精神科との連携が重要です。また、依存症自体に対する薬物療法はないため、認知行動療法的集団療法や、自助グループ等との連携が重要であり、最近では外来治療が中心になってきています。

計算について

参考としたガイドライン等

アルコール健康障害対策推進ガイドブック <https://www.mhlw.go.jp/file/06-Seisakujouhou-12200000-Shakaiengokyokushougaihokenfukushibu/guidebook1.pdf> アルコール健康障害対策推進基本計画 <https://www.mhlw.go.jp/file/06-Seisakujouhou-12200000->

データ除外

なし

補正などの計算方法

なし

データ基準日

2022年4月25日

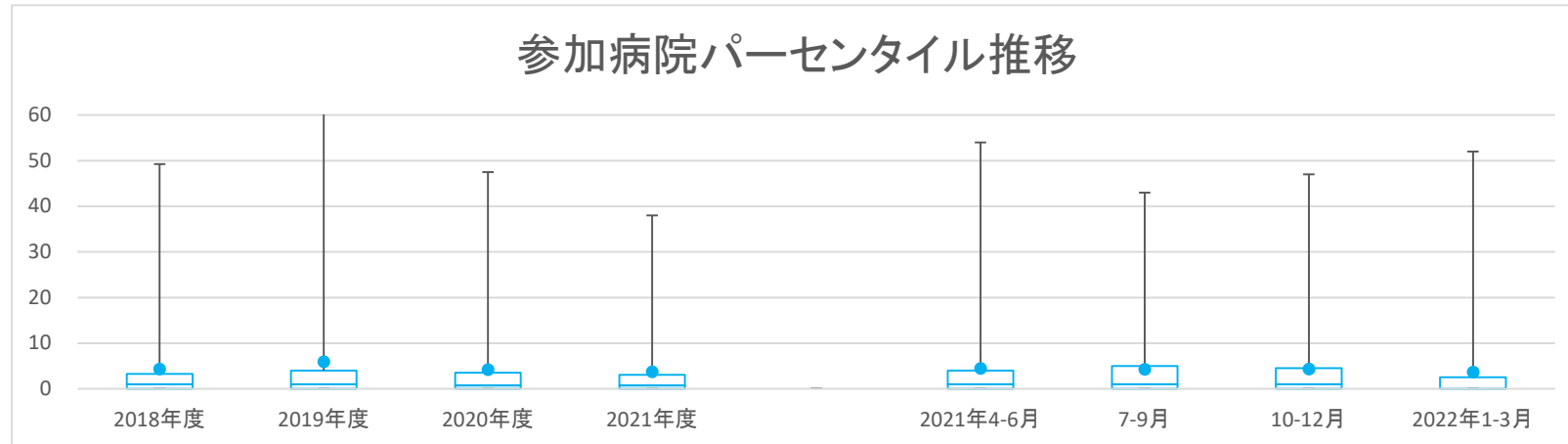
考察

指標の中央値、平均値ともに昨年度とほぼ同様のデータであり、例年よりも低い値となっている。COVID-19の影響と考えられるが、特定の病院で患者数が多い傾向は変わらない。

精神24 アルコール依存症患者数【外来】

データのまとめ	対象病院群 調査期間	総合病院精神科無床、総合病院精神科有床、精神科単科							
		2018年度	2019年度	2020年度	2021年度	2021年4-6月	7-9月	10-12月	2022年1-3月
	データ登録病院数	97	97	107	108	105	105	103	99
	分母合計	357	369	402	407	105	105	103	99
	75パーセンタイル	3.3	4.0	3.5	3.1	4.0	5.0	4.5	2.5
	中央値	1.0	1.0	0.8	0.8	1.0	1.0	1.0	0.0
	25パーセンタイル	0.0	0.0	0.0	0.0	0.0	0.0	0.0	0.0
	平均値	4.3	5.9	4.2	3.7	4.4	4.2	4.3	3.6
	平均値(0を除く)	6.4	8.7	6.1	5.7	8.5	8.2	8.3	7.8

【時系列】●は平均値、他は上方から最大値、75パーセンタイル値、中央値、25パーセンタイル値、最小値 (2018年4月開始)



【直近データ分布】



精神24

アルコール依存症患者数【外来】
 (空白):該当なし、有効な登録数値なし、結果数値表示対象外
 2019年度 2020年度 2021年度

(*)全体集計より除外

病院名	標榜	2019年度			2020年度			2021年度			2021年4-6月			7-9月			10-12月			2022年1-3月		
		* 指標値	分母	分子	* 指標値	分母	分子	* 指標値	分母	分子	* 指標値	分母	分子	* 指標値	分母	分子	* 指標値	分母	分子	* 指標値	分母	分子
市立函館病院	総合病院精神科	0.0	4	0																		
青森県立中央病院	総合病院精神科	0.0	4	0	0.3	4	1	0.0	4	0	0.0	4	0	0	1	0	0	1	0	0	1	0
岩手県立久慈病院	総合病院精神科	* 68.3	4	273	1.0	4	4	0.5	4	2	0.3	4	1	0	1	0	0	1	0	1	1	1
岩手県立中央病院	総合病院精神科				2.0	4	8	2.5	4	10	2	1	2	2	1	2	2	1	2	4	1	4
大崎市民病院	総合病院精神科	0.0	4	0	0.3	4	1	0.5	4	2	0.8	4	3	0	1	0	0	1	0	1	1	1
栗原市立栗原中央病院	総合病院精神科	0.0	3	0	0.0	4	0	0.0	4	0	0.0	4	0	0	1	0	0	1	0	0	1	0
山形県立中央病院	総合病院精神科	5.5	4	22	2.8	4	11	0.0	4	0	0.0	4	0	0	1	0	0	1	0	0	1	0
公立藤田総合病院	総合病院精神科				0.0	3	0	0.0	4	0	0.0	4	0	0	1	0	0	1	0	0	1	0
茨城県立中央病院	総合病院精神科	0.0	4	0				0.0	2	0	0	1	0	0	1	0	0	1	0	0	1	0
公立富岡総合病院	総合病院精神科	0.0	2	0	0.5	4	2	0.3	4	1	1.0	4	4	0	1	1	1	1	1	2	1	2
川口市立医療センター	総合病院精神科	0.3	4	1	0.3	4	1	0.0	4	0	0.8	4	3	2	1	2	1	1	1	0	1	0
千葉県がんセンター	総合病院精神科				0.0	4	0	0.0	4	0	0.0	4	0	0	1	0	0	1	0	0	1	0
船橋市立医療センター	総合病院精神科				0.0	4	0	0.0	4	0	0.0	4	0	0	1	0	0	1	0	0	1	0
町田市民病院	総合病院精神科	0.8	4	3	0.0	4	0	0.8	4	3	0.3	4	1	1	1	1	0	1	0	0	1	0
川崎市立多摩病院	総合病院精神科	1.3	4	5	2.5	4	10	0.3	4	1	0.8	4	3	1	1	1	0	1	0	1	1	1
平塚市民病院	総合病院精神科	2.0	3	6																		
藤沢市民病院	総合病院精神科				0.0	4	0	0.0	4	0	0.0	4	0	0	1	0	0	1	0	0	1	0
神奈川リハビリテーション病院	総合病院精神科				0.0	4	0	0.0	4	0	0.0	4	0	0	1	0	0	1	0	0	1	0
静岡市立静岡病院	総合病院精神科	0.0	4	0	0.0	4	0	0.0	4	0	0.0	4	0	0	1	0	0	1	0	0	1	0
伊東市民病院	総合病院精神科	0.0	3	0	0.0	1	0	0.0	1	0	0.0	4	0	0	1	0	0	1	0	0	1	0
磐田市立総合病院	総合病院精神科	0.0	3	0	0.0	4	0	0.0	4	0	0.0	4	0	0	1	0	0	1	0	0	1	0
中東遠総合医療センター	総合病院精神科				0.0	4	0	0.0	4	0	0.0	4	0	0	1	0	0	1	0	0	1	0
市立敦賀病院	総合病院精神科	2.0	4	8	3.8	4	15	3.8	4	15	2.0	4	8	2	1	2	2	1	2	2	1	2
長野県立木曾病院	総合病院精神科	0.0	4	0	0.0	4	0	0.0	4	0	0.0	4	0	0	1	0	0	1	0	0	1	0
長野県立信州医療センター	総合病院精神科	0.0	4	0	0.0	4	0	0.3	4	1	0.0	4	0	0	1	0	0	1	0	0	1	0
岡谷市民病院	総合病院精神科	1.0	4	4	0.0	4	0	0.0	4	0	0.3	4	1	0	1	0	0	1	0	1	1	1
佐久市立国保浅間総合病院	総合病院精神科	0.0	2	0																		
岐阜県総合医療センター	総合病院精神科	0.0	4	0	0.0	4	0	0.0	4	0	0.0	4	0	0	1	0	0	1	0	0	1	0
総合病院中津川市民病院	総合病院精神科				0.0	3	0															
名古屋市立東部医療センター	総合病院精神科	0.0	4	0	0.0	4	0	0.0	4	0	0.0	4	0	0	1	0	0	1	0	0	1	0
春日井市民病院	総合病院精神科	1.8	4	7	1.5	4	6	1.0	3	3	0.5	4	2	0	1	0	2	1	2	0	1	0
小牧市民病院	総合病院精神科	0.5	4	2	0.0	4	0	0.5	4	2	1.0	4	4	0	1	0	3	1	3	1	1	1
豊橋市民病院	総合病院精神科	0.0	1	0	0.0	3	0	0.3	4	1	0.0	4	0	0	1	0	0	1	0	0	1	0
西尾市民病院	総合病院精神科	0.3	4	1	0.8	4	3	0.3	4	1	0.0	4	0	0	1	0	0	1	0	0	1	0
碧南市民病院	総合病院精神科	0.0	3	0				1.0	3	3	0.0	1	0									
公立陶生病院	総合病院精神科				2.5	4	10	4.5	4	18	3	1	3	6	1	6	7	1	7	2	1	2
公立甲賀病院	総合病院精神科				13.0	4	52	0.0	4	0	0	1	0	0	1	0	0	1	0	0	1	0
京都市立病院	総合病院精神科				0.0	1	0	0.0	1	0												
京丹後市立弥栄病院	総合病院精神科	1.5	4	6	1.0	4	4	2.0	4	8	2.5	4	10	3	1	3	2	1	2	1	1	1
市立東大阪医療センター	総合病院精神科	1.3	3	4	3.8	4	15	0.5	4	2	0.3	4	1	1	1	1	0	1	0	0	1	0
箕面市立病院	総合病院精神科	0.3	4	1	0.0	4	0	0.3	4	1	0.8	4	3	1	1	1	2	1	2	0	1	0
明石市立市民病院	総合病院精神科				0.3	4	1	0.0	4	0	0.5	4	2	0	1	0	2	1	2	0	1	0
赤穂市民病院	総合病院精神科	0.3	4	1	0.0	3	0	0.0	4	0	0.0	4	0	0	1	0	0	1	0	0	1	0
市立伊丹病院	総合病院精神科	2.0	4	8	0.5	4	2	0.3	4	1	1.0	4	4	2	1	2	1	1	1	1	1	1
西脇市立西脇病院	総合病院精神科				2.5	2	5	3.0	4	12	6	1	6	6	1	6	0	1	0	0	1	0
南奈良総合医療センター	総合病院精神科				0.0	3	0	0.0	2	0	0.0	1	0	0	1	0						
鳥取県立厚生病院	総合病院精神科	0.0	4	0	0.0	4	0	0.0	4	0	0.0	3	0									
鳥取県立中央病院	総合病院精神科	2.0	1	2																		
隠岐広域連合立隠岐島前病院	総合病院精神科	0.0	4	0	0.0	4	0	0.0	4	0	0.0	3	0				0	1	0	0	1	0
広島市安佐市民病院	総合病院精神科	0.0	4	0	0.0	4	0	0.3	4	1	0.0	4	0	0	1	0	0	1	0	0	1	0
福山市立病院	総合病院精神科	0.0	4	0	1.0	4	4	0.5	4	2	0.3	4	1	0	1	0	1	1	1	0	1	0
山口県立総合医療センター	総合病院精神科	0.5	4	2	0.3	4	1	0.0	4	0	0.3	4	1	0	1	0	1	1	1	0	1	0
高松市立みんなの病院	総合病院精神科	0.0	4	0	0.0	4	0	0.0	3	0	0.0	4	0	0	1	0	0	1	0	0	1	0
さぬき市民病院	総合病院精神科	0.0	4	0	2.0	4	8	2.0	4	8	1.3	4	5	2	1	2	0	1	0	2	1	1
三豊総合病院	総合病院精神科	0.0	4	0	0.0	4	0	0.5	2	1	0.0	2	0				0	1	0	0	1	0
愛媛県立中央病院	総合病院精神科	0.0	4	0	0.0	4	0	0.5	4	2	0.8	4	3	2	1	2	1	1	1	0	1	0
大牟田市立病院	総合病院精神科	0.0	1	0				0.0	3	0	0.0	1	0	0	1	0						
公立八女総合病院	総合病院精神科							0.0	4	0	0.0	4	0	0	1	0	0	1	0	0	1	0
佐賀県医療センター好生館	総合病院精神科	3.0	4	12	0.3	4	1	0.0	4	0	0.5	4	2	0	1	0	0	1	0	0	1	0
長崎みなとメディカルセンター	総合病院精神科	2.0	4	8	1.8	4	7	0.0	4	0	0.0	4	0	0	1	0	0	1	0	0	1	0
沖縄県立中部病院	総合病院精神科	* 251.0	1	251	104.7	3	314	47.5	4	190	31.3	3	94	30	1	30	17	1	17	47	1	47
市立札幌病院	総合病院精神科	0.0	4	0																		
市立旭川病院	総合病院精神科	1.8	4	7	2.0	4	8	0.8	4	3	0.5	4	2	1	1	1	0	1	0	1	1	1
小樽市立病院	総合病院精神科				2.7	3	8	0.5	4	2	1	1	1	1	1	1	0	1	0	0	1	0
市立釧路総合病院	総合病院精神科	0.3	4	1	1.3	4	5	1.0	4	4	1.8	4	7	3	1	3	2	1	2	2	1	2
砂川市立病院	総合病院精神科	1.8	4	7	3.5	4	14	1.8	4	7	3.3	4	13	4	1	4	3	1	3	3	1	3
名寄市立総合病院	総合病院精神科	0.8	4	3	0.0	4	0	0.0	2	0												

精神24

アルコール依存症患者数【外来】
 (空白):該当なし、有効な登録数値なし、結果数値表示対象外
 2018年度 2019年度 2020年度 (*)全体集計より除外

病院名	標榜	2018年度			2019年度			2020年度			2021年度			2021年4-6月			7-9月			10-12月			2022年1-3月		
		* 指標値	分母	分子	* 指標値	分母	分子	* 指標値	分母	分子	* 指標値	分母	分子	* 指標値	分母	分子	* 指標値	分母	分子	* 指標値	分母	分子	* 指標値	分母	分子
つがる総合病院	総合病院精神有床	0.0	4	0	0.7	3	2	1.0	4	4	1.5	2	3	1	1	1	2	1	2						
十和田市立中央病院	総合病院精神有床	3.3	4	13	5.3	4	21	4.0	4	16	8.0	4	32	9	1	9	4	1	4	4	1	4	15	1	15
八戸市立市民病院	総合病院精神有床				0.3	4	1	0.5	4	2	1.3	4	5	0	1	0	3	1	3	0	1	0	2	1	2
岩手県立大船渡病院	総合病院精神有床	2.3	4	9				2.5	4	10	2.0	4	8	4	1	4	1	1	1	2	1	2	1	1	1
秋田県立リハビリテーション・精神医療センター	総合病院精神有床	1.5	4	6	2.8	4	11	3.0	4	12	2.5	4	10	3	1	3	0	1	0	6	1	6	1	1	1
市立秋田総合病院	総合病院精神有床	0.3	4	1	0.3	4	1	1.0	4	4	0.5	4	2	0	1	0	0	1	0	1	1	1	1	1	1
大館市立総合病院	総合病院精神有床	8.3	4	33	3.5	4	14	4.0	4	16	2.0	4	8	4	1	4	2	1	2	1	1	1	1	1	1
さいたま市立病院	総合病院精神有床				1.0	1	1	1.0	4	4	1.5	4	6	1	1	1	5	1	5	0	1	0	0	1	0
千葉県こども病院	総合病院精神有床	0.0	4	0																					
国保旭中央病院	総合病院精神有床	6.0	1	6	4.3	4	17	5.5	4	22	4.3	4	17			3	1	3	9	1	9	3	1	3	
東京都健康長寿医療センター	総合病院精神有床	1.0	2	2																					
青梅市立総合病院	総合病院精神有床	4.3	4	17	4.5	4	18	4.0	4	16	6.5	4	26	6	1	6	8	1	8	9	1	9	3	1	3
川崎市立川崎病院	総合病院精神有床				29.0	4	116	16.3	4	65	0.3	4	1	0	1	0	0	1	0	0	1	0	1	1	1
菊川市立総合病院	総合病院精神有床	0.0	4	0	3.5	4	14	1.3	4	5	2.0	4	8	2	1	2	2	1	2	2	1	2	2	1	2
新潟市立市民病院	総合病院精神有床	0.0	4	0																					
市立砺波総合病院	総合病院精神有床	2.0	4	8	2.3	4	9																		
富山市立富山市民病院	総合病院精神有床	0.8	4	3	1.0	4	4	0.0	3	0	1.0	4	4	2	1	2	1	1	1	1	1	1	0	1	0
公立松任石川中央病院	総合病院精神有床	11.3	4	45	11.3	4	45	14.0	4	56	2.7	3	8	1	1	1	0	1	0	7	1	7			
福井県立病院	総合病院精神有床	11.0	4	44	9.5	4	38	9.8	4	39	6.5	4	26	5	1	5	8	1	8	10	1	10	3	1	3
杉田玄白記念公立小浜病院	総合病院精神有床	1.8	4	7	0.0	4	0	1.8	4	7	1.3	4	5	2	1	2	1	1	1	2	1	2	0	1	0
岐阜市立市民病院	総合病院精神有床	5.3	4	21	1.7	3	5	3.0	4	12	2.5	4	10	3	1	3	0	1	0	5	1	5	2	1	2
大阪急性期・総合医療センター	総合病院精神有床	4.3	4	17	1.8	4	7	1.8	4	7	0.3	4	1	0	1	0	1	1	1	0	1	0	0	1	0
大阪市立総合医療センター	総合病院精神有床	0.0	4	0	0.0	4	0	0.0	4	0	0.0	3	0	0	1	0	0	1	0	0	1	0			
兵庫県立淡路医療センター	総合病院精神有床				7.0	4	28	3.0	4	12	5.8	4	23	7	1	7	8	1	8	3	1	3	5	1	5
奈良県総合医療センター	総合病院精神有床	2.8	4	11	0.5	4	2	0.0	4	0	0.0	4	0	0	1	0	0	1	0	0	1	0	0	1	0
島根県立中央病院	総合病院精神有床	0.5	4	2	1.0	4	4	0.8	4	3	1.0	4	4	1	1	1	0	1	0	1	1	1	2	1	2
県立広島病院	総合病院精神有床	1.3	4	5	1.0	4	4	0.3	4	1	0.0	4	0	0	1	0	0	1	0	0	1	0	0	1	0
広島市立広島市民病院	総合病院精神有床	3.0	1	3	0.0	2	0	26.5	4	106	23.8	4	95	20	1	20	24	1	24	24	1	24	27	1	27
安芸太田病院	総合病院精神有床							0.0	4	0				0	1	0	0	1	0	0	1	0	0	1	0
徳島県立中央病院	総合病院精神有床	0.5	4	2	1.3	4	5	1.0	3	3	1.3	4	5	0	1	0	4	1	4	0	1	0	1	1	1
高知県立あき総合病院	総合病院精神有床	0.0	3	0	0.0	1	0	0.5	2	1	0.0	1	0	0	1	0	0	1	0	0	1	0	0	1	0
長崎県対馬病院	総合病院精神有床							9.8	4	39	13.3	4	53	14	1	14	12	1	12	14	1	14	13	1	13
大分県立病院	総合病院精神有床				0.0	4	0	0.8	4	3	2.0	4	8	2	1	2	2	1	2	2	1	2	2	1	2
宮崎県立宮崎病院	総合病院精神有床	35.0	4	140	44.5	4	178	25.0	4	100	32.5	4	130	23	1	23	30	1	30	25	1	25	52	1	52
沖縄県立宮古病院	総合病院精神有床	3.8	4	15	2.3	4	9	3.0	3	9	3.5	4	14	1	1	1	5	1	5	6	1	6	2	1	2
岩手県立南光病院	精神科単科	6.5	2	13	5.5	4	22	4.5	4	18	5.3	4	21	8	1	8	5	1	5	5	1	5	3	1	3
宮城県立精神医療センター	精神科単科	0.8	4	3	0.0	4	0	0.0	4	0	0.0	4	0	0	1	0	0	1	0	0	1	0	0	1	0
山形県立こころの医療センター	精神科単科	2.3	4	9	4.0	4	16	3.3	3	10															
茨城県立こころの医療センター	精神科単科	6.5	4	26	13.5	4	54	11.5	4	46	7.5	4	30	8	1	8	7	1	7	9	1	9	6	1	6
栃木県立岡本台病院	精神科単科							* 211.3	4	845				54	1	54	36	1	36	* 384	1	384	* 371	1	371
埼玉県立精神医療センター	精神科単科	49.3	4	197	51.3	4	205	68.7	3	206	27.0	4	108	36	1	36	27	1	27	20	1	20	25	1	25
山梨県立北病院	精神科単科	10.0	4	40	7.8	4	31	7.8	4	31	10.8	4	43	14	1	14	13	1	13	9	1	9	7	1	7
静岡県立こころの医療センター	精神科単科	12.5	4	50	2.3	4	9	3.0	4	12	0.3	4	1	0	1	0	1	1	1	0	1	0	0	1	0
新潟県立精神医療センター	精神科単科	1.3	4	5	2.3	4	9	6.0	4	24	9.0	3	27	10	1	10	6	1	6	11	1	11			
石川県立こころの病院	精神科単科	12.3	4	49	11.3	4	45	9.7	3	29	11.5	4	46	12	1	12	10	1	10	16	1	16	8	1	8
長野県立こころの医療センター駒ヶ根	精神科単科	17.3	4	69	23.8	4	95	25.8	4	103	21.8	4	87	29	1	29	22	1	22	19	1	19	17	1	17
三重県立こころの医療センター	精神科単科	43.5	4	174	39.8	4	159	18.0	4	72	26.8	4	107	26	1	26	22	1	22	35	1	35	24	1	24
京都府立洛南病院	精神科単科	3.0	4	12	8.3	4	33	4.3	4	17	5.0	4	20	2	1	2	8	1	8	7	1	7	3	1	3
大阪府立精神医療センター	精神科単科	17.0	4	68	23.5	4	94	24.3	4	97	20.5	4	82	26	1	26	16	1	16	20	1	20	20	1	20
兵庫県立ひょうごこころの医療センター	精神科単科	16.0	4	64	35.3	4	141	29.8	4	119	* 55.3	4	221	* 157	1	157	17	1	17	24	1	24	23	1	23
島根県立こころの医療センター	精神科単科	3.3	4	13	4.5	4	18	2.3	4	9	6.5	4	26	5	1	5	4	1	4	11	1	11	6	1	6
岡山県精神科医療センター	精神科単科	41.5	4	166	41.3	4	165	37.5	4	150	38.0	4	152	31	1	31	43	1	43	42	1	42	36	1	36
山口県立こころの医療センター	精神科単科	7.8	4	31	6.5	4	26	7.8	4	31	6.5	4	26	8	1	8	5	1	5	5	1	5	6	1	6
香川県立丸亀病院	精神科単科	5.0	4	20	7.3	4	29	4.8	4	19	4.8	4	19	7	1	7	5	1	5	1	1	1	6	1	6
福岡県立精神医療センター太宰府病院	精神科単科	18.3	4	73	10.5	4	42	15.5	4	62	8.8	4	35	9	1	9	11	1	11	6	1	6	9	1	9
長崎県精神医療センター	精神科単科	0.7	3	2	1.0	4	4	0.0	4	0	0.0	3	0	0	1	0	0	1	0	0	1	0			

精神25

アルコール依存症患者数【入院】

アルコール依存症患者数【入院】= $\frac{\text{アルコール依存症患者数【入院】}}{\text{1病院(1期:3ヶ月)あたり}}$

アルコール依存症患者数【入院】とは

アルコール依存症とは、飲酒の頻度・量を自らの意思ではコントロールできなくなる病気です。

指標の説明

アルコール依存症は、肝機能障害を伴いやすく、身体的治療を行っても依存症自体の治療が行われない限り、再飲酒による肝機能障害を繰り返す病気です。従って、身体科と精神科との連携が重要です。また、依存症は入院治療によって治るものではなく、外来治療を含めた地域での関わりが重要であり、入院中から、外来治療や地域生活へのスムーズな移行を考えた対応が必要です。

計算について

参考としたガイドライン等

アルコール健康障害対策推進ガイドブック <https://www.mhlw.go.jp/file/06-Seisakujouhou-12200000-Shakaiengokyokushougaihokenfukushibu/guidebook1.pdf> アルコール健康障害対策推進基本計画 <https://www.mhlw.go.jp/file/06-Seisakujouhou-12200000->

データ除外

なし

補正などの計算方法

なし

データ基準日

2022年4月25日

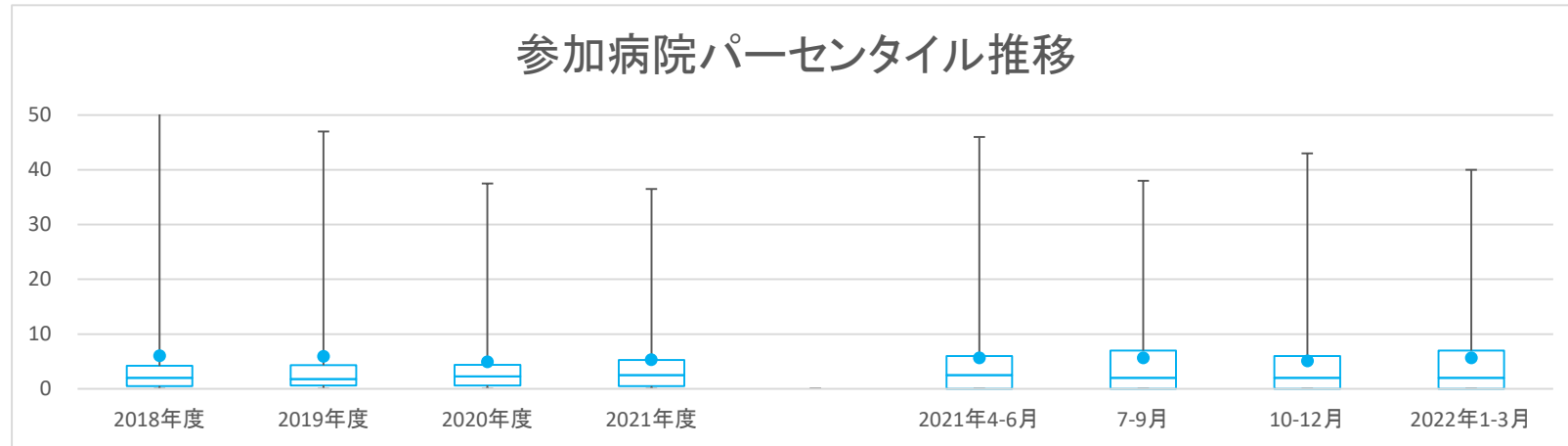
考察

指標の中央値、平均値共に昨年度よりも微増しているが、経年的に大きな変化はない。特定の病院で入院数が多い傾向は同じである。

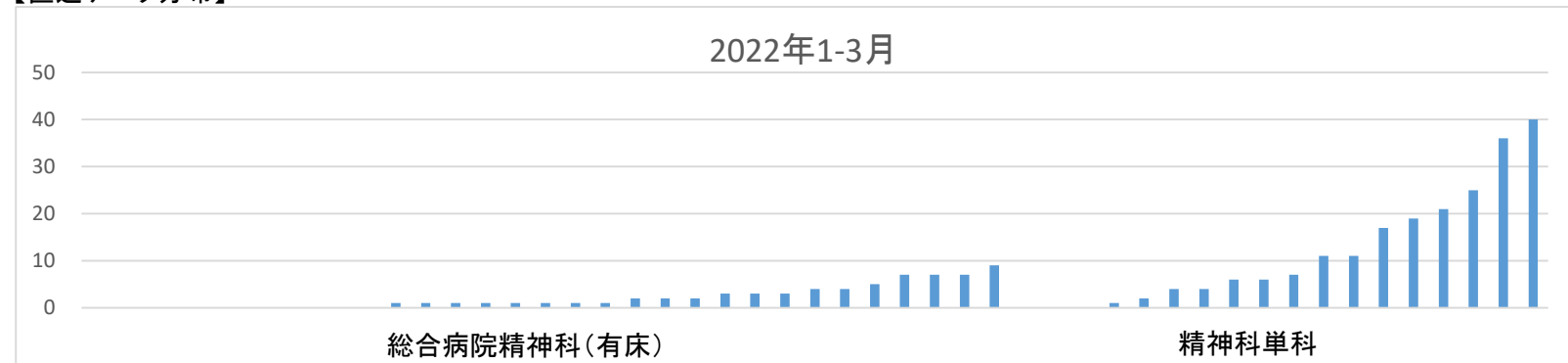
精神25 アルコール依存症患者数【入院】

データのまとめ	対象病院群 調査期間	総合病院精神科有床、精神科単科							
		2018年度	2019年度	2020年度	2021年度	2021年4-6月	7-9月	10-12月	2022年1-3月
	データ登録病院数	52	52	55	55	54	54	53	49
	分母合計	196	199	206	210	54	54	53	49
	75パーセンタイル	4.2	4.3	4.4	5.3	6.0	7.0	6.0	7.0
	中央値	2.0	1.8	2.3	2.5	2.5	2.0	2.0	2.0
	25パーセンタイル	0.5	0.6	0.6	0.5	0.0	0.0	0.0	0.0
	平均値	6.0	5.9	5.0	5.3	5.6	5.6	5.1	5.6
	平均値(0を除く)	7.3	6.5	5.7	6.0	8.2	8.7	7.3	7.7

【時系列】●は平均値、他は上方から最大値、75パーセンタイル値、中央値、25パーセンタイル値、最小値 (2018年4月開始)



【直近データ分布】



精神25

アルコール依存症患者数【入院】
 (空白):該当なし、有効な登録数値なし、結果数値表示対象外
 2018年度 2019年度 2020年度 (*)全体集計より除外

病院名	標榜	2018年度			2019年度			2020年度			2021年度			2021年4-6月			7-9月			10-12月			2022年1-3月		
		* 指標値	分母	分子	* 指標値	分母	分子	* 指標値	分母	分子	* 指標値	分母	分子	* 指標値	分母	分子	* 指標値	分母	分子	* 指標値	分母	分子	* 指標値	分母	分子
市立札幌病院	総合病院精神有床	0.0	4	0																					
市立旭川病院	総合病院精神有床	2.3	4	9	3.8	4	15	2.5	4	10	7.0	4	28	7	1	7	8	1	8	6	1	6	7	1	7
小樽市立病院	総合病院精神有床							1.3	3	4	0.5	4	2	0	1	0	0	1	0	2	1	2	0	1	0
市立釧路総合病院	総合病院精神有床	1.3	4	5	0.8	4	3	0.8	4	3	0.3	4	1	0	1	0	0	1	0	1	1	1	0	1	0
砂川市立病院	総合病院精神有床	1.8	4	7	1.8	4	7	3.5	4	14	2.8	4	11	3	1	3	3	1	3	4	1	4	1	1	1
名寄市立総合病院	総合病院精神有床	0.5	4	2	0.0	4	0	0.0	2	0															
つがる総合病院	総合病院精神有床	0.0	4	0	0.7	3	2	0.8	4	3	0.0	2	0	0	1	0	0	1	0						
十和田市立中央病院	総合病院精神有床	2.8	4	11	4.5	4	18	2.8	4	11	3.5	4	14	3	1	3	8	1	8	2	1	2	1	1	1
八戸市立市民病院	総合病院精神有床				0.5	4	2	1.5	4	6	4.3	4	17	6	1	6	4	1	4	0	1	0	7	1	7
岩手県立大船渡病院	総合病院精神有床	0.5	4	2				0.5	4	2	0.3	4	1	1	1	1	0	1	0	0	1	0	0	1	0
秋田県立リハビリテーション・精神医療センター	総合病院精神有床	2.3	4	9	0.5	4	2	3.0	4	12	1.3	4	5	2	1	2	1	1	1	2	1	2	0	1	0
市立秋田総合病院	総合病院精神有床	0.3	4	1	1.0	4	4	0.0	4	0	0.3	4	1	0	1	0	0	1	0	0	1	0	1	1	1
大館市立総合病院	総合病院精神有床	3.8	4	15	1.8	4	7	4.0	4	16	3.3	4	13	6	1	6	3	1	3	3	1	3	1	1	1
さいたま市立病院	総合病院精神有床				0.0	1	0	4.3	4	17	2.8	4	11	7	1	7	0	1	0	1	1	1	3	1	3
千葉県こども病院	総合病院精神有床	0.0	4	0																					
国保旭中央病院	総合病院精神有床	2.0	1	2	0.5	4	2	0.3	4	1	1.0	4	4	0	1	0	2	1	2	0	1	0	2	1	2
東京都健康長寿医療センター	総合病院精神有床	0.0	2	0																					
青梅市立総合病院	総合病院精神有床	3.0	4	12	1.3	4	5	0.3	4	1	1.0	4	4	0	1	0	1	1	1	1	1	1	2	1	2
川崎市立川崎病院	総合病院精神有床				1.0	4	4	0.5	4	2	0.3	4	1	0	1	0	0	1	0	0	1	0	1	1	1
菊川市立総合病院	総合病院精神有床	0.3	4	1	0.8	4	3	2.3	4	9	2.5	4	10	1	1	1	1	1	1	4	1	4	4	1	4
新潟市民病院	総合病院精神有床	0.0	4	0																					
市立砺波総合病院	総合病院精神有床	1.8	4	7	0.5	4	2																		
富山市立富山市民病院	総合病院精神有床	4.8	4	19	4.3	4	17	5.0	3	15	2.3	4	9	6	1	6	1	1	1	2	1	2	0	1	0
公立松任石川中央病院	総合病院精神有床	0.0	4	0	0.0	4	0	0.5	4	2	0.3	3	1	1	1	1	0	1	0	0	1	0			
福井県立病院	総合病院精神有床	6.0	4	24	6.0	4	24	5.0	4	20	8.3	4	33	10	1	10	7	1	7	7	1	7	9	1	9
杉田玄白記念公立小浜病院	総合病院精神有床	0.5	4	2	0.8	4	3	0.8	4	3	0.5	4	2	2	1	2	0	1	0	0	1	0	0	1	0
岐阜市民病院	総合病院精神有床	1.3	4	5	0.7	3	2	1.0	4	4	2.8	4	11	1	1	1	7	1	7	1	1	1	2	1	2
大阪急性期・総合医療センター	総合病院精神有床	2.8	4	11	3.3	4	13	3.0	4	12	2.3	4	9	1	1	1	0	1	0	3	1	3	5	1	5
大阪市立総合医療センター	総合病院精神有床	0.0	4	0	0.3	4	1	0.3	4	1	0.0	3	0	0	1	0	0	1	0	0	1	0			
兵庫県立淡路医療センター	総合病院精神有床				0.5	4	2	0.0	4	0	0.3	4	1	0	1	0	1	1	1	0	1	0	0	1	0
奈良県総合医療センター	総合病院精神有床	0.0	3	0	0.0	4	0	0.0	4	0	0.0	4	0	0	1	0	0	1	0	0	1	0	0	1	0
島根県立中央病院	総合病院精神有床	1.0	4	4	2.0	4	8	2.8	4	11	2.8	4	11	4	1	4	1	1	1	3	1	3	3	1	3
県立広島病院	総合病院精神有床	1.5	4	6	2.3	4	9	0.8	4	3	0.0	4	0	0	1	0	0	1	0	0	1	0	0	1	0
広島市立広島市民病院	総合病院精神有床	1.5	2	3	0.0	3	0	0.3	3	1	1.3	3	4				3	1	3	0	1	0	1	1	1
安芸太田病院	総合病院精神有床							0.0	4	0				0	1	0	0	1	0	0	1	0	0	1	0
徳島県立中央病院	総合病院精神有床	3.0	4	12	0.8	4	3	1.3	3	4	1.3	4	5	4	1	4	0	1	0	0	1	0	1	1	1
高知県立あき総合病院	総合病院精神有床	0.0	3	0	1.0	1	1	0.0	2	0	0.0	1	0	0	1	0									
長崎県対馬病院	総合病院精神有床							1.5	4	6	0.5	4	2	0	1	0	0	1	0	1	1	1	1	1	1
大分県立病院	総合病院精神有床							1.0	2	2	4.0	4	16	4	1	4	4	1	4	4	1	4	4	1	4
宮崎県立宮崎病院	総合病院精神有床	* 6.8	4	27	8.5	4	34	11.3	4	45	6.5	4	26	0	1	0	11	1	11	8	1	8	7	1	7
沖縄県立宮古病院	総合病院精神有床	3.0	4	12	2.0	4	8	2.0	3	6	3.0	4	12	3	1	3	4	1	4	2	1	2	3	1	3
岩手県立南光病院	精神科単科	2.5	2	5	3.0	4	12	2.3	4	9	1.5	4	6	3	1	3	1	1	1	2	1	2	0	1	0
宮城県立精神医療センター	精神科単科	2.5	4	10	0.5	4	2	0.0	4	0	0.0	4	0	0	1	0	0	1	0	0	1	0			
山形県立こころの医療センター	精神科単科	0.8	4	3	0.8	4	3	3.3	3	10															
茨城県立こころの医療センター	精神科単科	9.3	4	37	9.3	4	37	4.8	4	19	6.3	4	25	5	1	5	4	1	4	5	1	5	11	1	11
栃木県立岡本台病院	精神科単科							10.0	4	40				14	1	14	4	1	4	11	1	11	11	1	11
埼玉県立精神医療センター	精神科単科	51.3	4	205	47.0	4	188	30.0	3	90	36.5	4	146	46	1	46	32	1	32	28	1	28	40	1	40
山梨県立北病院	精神科単科	10.3	4	41	8.3	4	33	9.0	4	36	6.0	4	24	7	1	7	7	1	7	6	1	6	4	1	4
静岡県立こころの医療センター	精神科単科	0.5	4	2	0.5	4	2	1.5	4	6	1.5	4	6	1	1	1	2	1	2	1	1	1	2	1	2
新潟県立精神医療センター	精神科単科	5.5	4	22	3.8	4	15	4.5	4	18	4.3	3	13	3	1	3	2	1	2	8	1	8			
石川県立こころの病院	精神科単科	4.0	4	16	5.8	4	23	5.3	3	16	4.3	4	17	3	1	3	5	1	5	3	1	3	6	1	6
長野県立こころの医療センター駒ヶ根	精神科単科	23.5	4	94	28.0	4	112	25.0	4	100	24.3	4	97	21	1	21	31	1	31	24	1	24	17	1	17
三重県立こころの医療センター	精神科単科	31.8	4	127	34.0	4	136	24.8	4	99	23.0	4	92	26	1	26	26	1	26	23	1	23	17	1	17
京都府立洛南病院	精神科単科	2.0	4	8	2.3	4	9	3.8	4	15	4.5	4	18	5	1	5	5	1	5	4	1	4	4	1	4
大阪精神医療センター	精神科単科	11.3	4	45	16.8	4	67	11.0	4	44	8.8	4	35	10	1	10	9	1	9	10	1	10	6	1	6
兵庫県立ようこころの医療センター	精神科単科	38.0	4	152	36.5	4	146	24.5	4	98	27.3	4	109	21	1	21	29	1	29	23	1	23	36	1	36
島根県立こころの医療センター	精神科単科	1.8	4	7	2.5	4	10	2.3	4	9	1.3	4	5	1	1	1	0	1	0	4	1	4	0	1	0
岡山県立こころの医療センター	精神科単科	37.3	4	149	36.0	4	144	37.5	4	150	35.5	4	142	36	1	36	38	1	38	43	1	43	25	1	25
山口県立こころの医療センター	精神科単科	8.8	4	35	2.8	4	11	2.8	4	11	7.0	4	28	5	1	5	10	1	10	6	1	6	7	1	7
香川県立丸亀病院	精神科単科	4.0	4	16	2.0	4	8	1.3	4	5	2.5	4	10	0	1	0	7	1	7	2	1	2	1	1	1
福岡県立精神医療センター太宰府病院	精神科単科	21.0	4	84	16.0	4	64	14.8	4	59	18.3	4	73	23	1	23	22	1	22	9	1	9	19	1	19
長崎県精神医療センター	精神科単科	1.0	3	3	0.8	4	3	0.0	4	0	0.7	3	2	2	1	2	0	1	0	0	1	0			

精神26

薬物依存症患者数【外来】

薬物依存症患者数【外来】= -----	薬物依存症患者数【外来院】
	1病院(1期:3ヶ月)あたり

薬物依存症患者数【外来】とは

薬物依存症とは、薬物使用を自らの意思ではコントロールできなくなる病気です。

指標の説明

薬物依存症の薬物には、覚せい剤等の違法薬物のみならず、ベンゾジアゼピン系薬物等の処方薬もあります。依存症自体に対する薬物療法はないため、従来受入れに消極的な医療機関が多かったのですが、現在は認知行動療法的集団療法の普及が図られており、自治体病院における受入れの拡大が望まれます。また、自助グループやリハビリテーション施設との連携が重要です。

計算について

参考としたガイドライン等	なし
データ除外	なし
補正などの計算方法	なし
データ基準日	2022年4月25日

考察

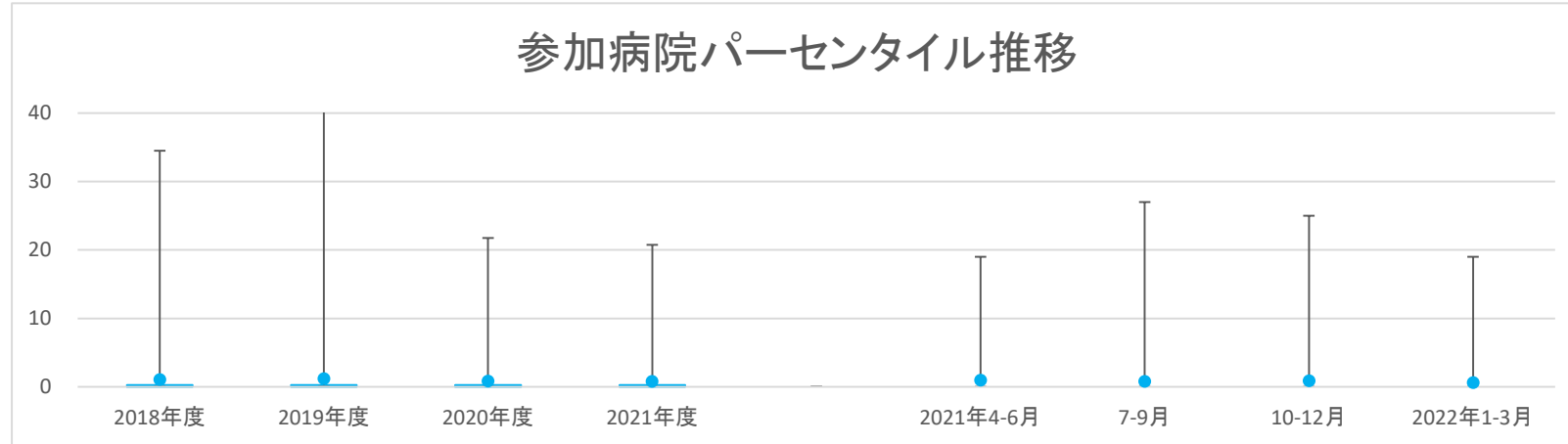
昨年度に続き指標の中央値、平均値共に減少している。特定の単科精神科病院のデータ数が多い傾向は同じである。

精神26

薬物依存症患者数【外来】

データのまとめ	対象病院群 調査期間	総合病院精神科無床、総合病院精神科有床、精神科単科							
		2018年度	2019年度	2020年度	2021年度	2021年4-6月	7-9月	10-12月	2022年1-3月
	データ登録病院数	98	97	107	109	105	105	101	99
	分母合計	360	369	399	408	105	105	101	99
	75パーセンタイル	0.3	0.3	0.3	0.3	0.0	0.0	0.0	0.0
	中央値	0.0	0.0	0.0	0.0	0.0	0.0	0.0	0.0
	25パーセンタイル	0.0	0.0	0.0	0.0	0.0	0.0	0.0	0.0
	平均値	1.1	1.2	0.8	0.8	1.0	0.8	0.9	0.6
	平均値(0を除く)	3.9	3.9	2.5	2.9	5.1	5.3	4.5	3.8

【時系列】●は平均値、他は上方から最大値、75パーセンタイル値、中央値、25パーセンタイル値、最小値 (2018年4月開始)



【直近データ分布】



精神26

薬物依存症患者数【外来】

(空白): 該当なし、有効な登録数なし、結果数値表示対象外 (*)全体集計より除外
2019年度 2020年度

病院名	欄	2019年度			2020年度			2021年度			2021年4-6月			7-9月			10-12月			2022年1-3月		
		* 指標値	分母	分子	* 指標値	分母	分子	* 指標値	分母	分子	* 指標値	分母	分子	* 指標値	分母	分子	* 指標値	分母	分子	* 指標値	分母	分子
市立函館病院	総合病院精神科	0.0	4	0																		
青森県立中央病院	総合病院精神科	0.0	4	0	0.0	4	0	0.0	4	0	0.0	4	0	0	1	0	0	1	0	0	1	0
岩手県立久慈病院	総合病院精神科	0.0	4	0	0.0	4	0	0.0	4	0	0.0	4	0	0	1	0	0	1	0	0	1	0
岩手県立中央病院	総合病院精神科				0.3	4	1	0.0	4	0	0	1	0	0	1	0	0	1	0	0	1	0
大崎市民病院	総合病院精神科	0.0	4	0	0.0	4	0	0.0	4	0	0.0	4	0	0	1	0	0	1	0	0	1	0
栗原市立栗原中央病院	総合病院精神科	0.0	3	0	0.0	4	0	0.0	4	0	0.0	4	0	0	1	0	0	1	0	0	1	0
山形県立中央病院	総合病院精神科	0.5	4	2	0.5	4	2	0.0	4	0	0.0	4	0	0	1	0	0	1	0	0	1	0
公立藤田総合病院	総合病院精神科				0.0	3	0	0.0	4	0	0.0	4	0	0	1	0	0	1	0	0	1	0
茨城県立中央病院	総合病院精神科	0.0	4	0				0.0	2	0	0	1	0	0	1	0	0	1	0	0	1	0
公立富岡総合病院	総合病院精神科	0.0	2	0	0.0	4	0	0.0	4	0	0.0	4	0	0	1	0	0	1	0	0	1	0
川口市立医療センター	総合病院精神科	0.0	4	0	0.0	4	0	0.0	4	0	0.0	4	0	0	1	0	0	1	0	0	1	0
千葉県がんセンター	総合病院精神科				0.0	4	0	0.0	4	0	0.0	4	0	0	1	0	0	1	0	0	1	0
船橋市立医療センター	総合病院精神科				0.0	4	0	0.0	4	0	0.0	4	0	0	1	0	0	1	0	0	1	0
町田市民病院	総合病院精神科	0.0	4	0	0.0	4	0	0.0	4	0	0.0	4	0	0	1	0	0	1	0	0	1	0
川崎市立多摩病院	総合病院精神科	0.0	4	0	0.0	4	0	0.0	4	0	0.0	4	0	0	1	0	0	1	0	0	1	0
平塚市民病院	総合病院精神科	0.0	3	0																		
藤沢市民病院	総合病院精神科							0.0	4	0	0.0	4	0	0	1	0	0	1	0	0	1	0
神奈川リハビリテーション病院	総合病院精神科							0.0	4	0	0.0	4	0	0	1	0	0	1	0	0	1	0
静岡市立静岡病院	総合病院精神科	0.0	4	0	0.0	4	0	0.0	4	0	0.0	4	0	0	1	0	0	1	0	0	1	0
伊東市民病院	総合病院精神科	0.0	3	0	0.0	1	0	0.0	4	0	0.0	4	0	0	1	0	0	1	0	0	1	0
磐田市立総合病院	総合病院精神科	0.0	3	0	0.0	4	0	0.0	4	0	0.0	4	0	0	1	0	0	1	0	0	1	0
中東連総合医療センター	総合病院精神科				0.0	4	0	0.0	4	0	0.0	4	0	0	1	0	0	1	0	0	1	0
市立敦賀病院	総合病院精神科	0.0	4	0	0.0	4	0	0.0	4	0	0.0	4	0	0	1	0	0	1	0	0	1	0
長野県立木曽病院	総合病院精神科	0.0	4	0	0.0	4	0	0.0	4	0	0.0	4	0	0	1	0	0	1	0	0	1	0
長野県立信州医療センター	総合病院精神科	0.0	4	0	0.0	4	0	0.0	4	0	0.0	4	0	0	1	0	0	1	0	0	1	0
岡谷市民病院	総合病院精神科	0.0	4	0	0.0	4	0	0.0	4	0	0.0	4	0	0	1	0	0	1	0	0	1	0
佐久市立国保浅間総合病院	総合病院精神科	0.0	2	0																		
岐阜県総合医療センター	総合病院精神科	0.0	4	0	0.0	4	0	0.0	4	0	0.0	4	0	0	1	0	0	1	0	0	1	0
総合病院中津川市民病院	総合病院精神科				0.0	3	0															
名古屋市立東部医療センター	総合病院精神科	0.0	4	0	0.0	4	0	0.0	4	0	0.0	4	0	0	1	0	0	1	0	0	1	0
春日井市民病院	総合病院精神科	0.0	4	0	0.0	4	0	0.0	3	0	0.0	4	0	0	1	0	0	1	0	0	1	0
小牧市民病院	総合病院精神科	0.0	4	0	0.0	4	0	0.0	4	0	0.0	4	0	0	1	0	0	1	0	0	1	0
豊橋市民病院	総合病院精神科	0.0	1	0	0.0	3	0	0.0	4	0	0.0	4	0	0	1	0	0	1	0	0	1	0
西尾市民病院	総合病院精神科	0.0	4	0	0.0	4	0	0.0	4	0	0.0	3	0	0	1	0	0	1	0	0	1	0
碧南市民病院	総合病院精神科	0.0	3	0				0.0	3	0	0.0	1	0									
公立陶生病院	総合病院精神科				0.5	4	2	0.0	4	0	0	1	0	0	1	0	0	1	0	0	1	0
公立甲賀病院	総合病院精神科				0.0	4	0	0.0	4	0	0.0	4	0	0	1	0	0	1	0	0	1	0
京都市立病院	総合病院精神科				0.0	1	0	0.0	1	0												
京丹後市立弥栄病院	総合病院精神科	0.5	4	2	0.0	4	0	0.0	4	0	0.0	4	0	0	1	0	0	1	0	0	1	0
市立東大阪医療センター	総合病院精神科	0.7	3	2	0.8	4	3	1.0	4	4	0.0	4	0	0	1	0	0	1	0	0	1	0
箕面市立病院	総合病院精神科	0.0	4	0	0.5	4	2	0.3	4	1	0.3	4	1	0	1	0	0	1	0	1	1	1
明石市立市民病院	総合病院精神科				0.0	4	0	0.0	4	0	0.0	4	0	0	1	0	0	1	0	0	1	0
赤穂市民病院	総合病院精神科	0.0	4	0	0.0	3	0	0.0	4	0	0.0	4	0	0	1	0	0	1	0	0	1	0
市立伊丹病院	総合病院精神科	0.0	4	0	0.0	4	0	0.3	4	1	0.0	4	0	0	1	0	0	1	0	0	1	0
西脇市立西脇病院	総合病院精神科				0.0	2	0	0.0	4	0	0	1	0	0	1	0	0	1	0	0	1	0
南奈良総合医療センター	総合病院精神科				0.0	3	0	0.0	2	0	0.0	1	0	0	1	0	0	1	0	0	1	0
鳥取県立厚生病院	総合病院精神科				0.0	4	0	0.0	4	0	0.0	3	0									
鳥取県立中央病院	総合病院精神科	1.0	1	1																		
隠岐広域連立隠岐島前病院	総合病院精神科	0.0	4	0	0.0	4	0	0.0	4	0	0.0	3	0	0	1	0	0	1	0	0	1	0
広島市立安佐市民病院	総合病院精神科	0.0	4	0	0.0	4	0	0.0	4	0	0.0	4	0	0	1	0	0	1	0	0	1	0
福山市民病院	総合病院精神科	0.0	4	0	0.0	4	0	0.0	4	0	0.0	4	0	0	1	0	0	1	0	0	1	0
山口県立総合医療センター	総合病院精神科	0.0	4	0	0.0	4	0	0.0	4	0	0.0	4	0	0	1	0	0	1	0	0	1	0
高松市立みんなの病院	総合病院精神科	0.0	4	0	0.0	4	0	0.0	3	0	0.0	4	0	0	1	0	0	1	0	0	1	0
さぬき市民病院	総合病院精神科	0.0	4	0	0.0	4	0	0.0	4	0	0.0	4	0	0	1	0	0	1	0	0	1	0
三豊総合病院	総合病院精神科	0.0	4	0	0.0	4	0	1.5	2	3	0.0	2	0	0	1	0	0	1	0	0	1	0
愛媛県立中央病院	総合病院精神科	0.0	4	0	0.0	4	0	0.0	4	0	0.0	4	0	0	1	0	0	1	0	0	1	0
大牟田市立病院	総合病院精神科	0.0	1	0				0.0	3	0	0.0	1	0	0	1	0	0	1	0	0	1	0
公立八女総合病院	総合病院精神科							0.0	4	0	0.0	4	0	0	1	0	0	1	0	0	1	0
佐賀県医療センター好生館	総合病院精神科	0.0	3	0	0.0	4	0	0.0	4	0	0.0	4	0	0	1	0	0	1	0	0	1	0
長崎みなとメディカルセンター	総合病院精神科	0.3	4	1	0.0	4	0	0.0	4	0	0.0	4	0	0	1	0	0	1	0	0	1	0
沖縄県立中部病院	総合病院精神科	* 253.0	1	253	3.7	3	11	1.5	4	6	1.0	3	3	1	1	1	1	1	1	1	1	1
市立札幌病院	総合病院精神科	0.0	4	0																		
市立旭川病院	総合病院精神科	0.0	4	0	0.0	4	0	0.3	4	1	0.5	4	2	0	1	0	0	1	0	2	1	2
小樽市立病院	総合病院精神科				0.0	3	0	0.0	3	0	0.0	4	0	0	1	0	0	1	0	0	1	0
市立釧路総合病院	総合病院精神科	0.3	4	1	0.0	4	0	0.0	4	0	0.0	4	0	0	1	0	0	1	0	0	1	0
砂川市立病院	総合病院精神科	0.0	4	0	0.8	4	3	0.0	4	0	0.0	4	0	0	1	0	0	1	0	0	1	0
名寄市立総合病院	総合病院精神科	0.0	4	0	0.0	4	0	0.0	2	0												
つがる総合病院	総合病院精神科	0.0	4	0	0.0	3	0	0.0	4	0	0.0	2	0	0	1	0	0	1	0			

精神26

薬物依存症患者数【外来】

(空白): 該当なし、有効な登録数値なし、結果数値表示対象外

(*)全体集計より除外

病院名	標榜	2018年度			2019年度			2020年度			2021年度			2021年4-6月			7-9月			10-12月			2022年1-3月		
		* 指標値	分母	分子	* 指標値	分母	分子	* 指標値	分母	分子	* 指標値	分母	分子	* 指標値	分母	分子	* 指標値	分母	分子	* 指標値	分母	分子	* 指標値	分母	分子
十和田市立中央病院	総合病院精神有床	1.3	4	5	1.0	4	4	1.0	4	4	1.8	4	7	1	1	1	2	1	2	1	1	1	3	1	3
八戸市立市民病院	総合病院精神有床				0.3	4	1	0.0	4	0	0.0	3	0	0	1	0	0	1	0				0	1	0
岩手県立大船渡病院	総合病院精神有床	0.0	4	0				0.0	4	0	0.0	4	0	0	1	0	0	1	0	0	1	0	0	1	0
秋田県立リハビリテーション・精神医療センター	総合病院精神有床	0.0	4	0	0.0	4	0	0.0	4	0	0.0	4	0	0	1	0	0	1	0	0	1	0	0	1	0
市立秋田総合病院	総合病院精神有床	0.0	4	0	0.0	4	0	0.5	4	2	0.0	4	0	0	1	0	0	1	0	0	1	0	0	1	0
大館市立総合病院	総合病院精神有床	0.0	4	0	0.0	4	0	0.8	4	3	0.0	4	0	0	1	0	0	1	0	0	1	0	0	1	0
さいたま市立病院	総合病院精神有床				0.0	1	0	0.0	4	0	0.0	4	0	0	1	0	0	1	0	0	1	0	0	1	0
千葉県こども病院	総合病院精神有床	0.0	4	0																					
国保旭中央病院	総合病院精神有床	0.0	1	0	0.3	4	1	0.3	4	1	1.0	4	4	0	1	0	2	1	2	2	1	2	0	1	0
東京都健康長寿医療センター	総合病院精神有床	0.0	2	0																					
青梅市立総合病院	総合病院精神有床	1.5	4	6	0.5	4	2	0.3	4	1	1.0	4	4	1	1	1	0	1	0	3	1	3	0	1	0
川崎市立川崎病院	総合病院精神有床				4.3	4	17	2.0	4	8	0.3	4	1	0	1	0	0	1	0	0	1	0	1	1	1
菊川市立総合病院	総合病院精神有床	0.0	4	0	0.0	4	0	0.0	4	0	0.0	4	0	0	1	0	0	1	0	0	1	0	0	1	0
新潟市民病院	総合病院精神有床	0.0	4	0																					
市立砺波総合病院	総合病院精神有床	0.0	4	0	0.0	4	0																		
富山市立富山市民病院	総合病院精神有床	0.5	4	2	0.3	4	1	0.0	3	0	2.3	4	9	7	1	7	1	1	1	1	1	1	0	1	0
公立松任石川中央病院	総合病院精神有床	0.0	4	0	0.0	4	0	0.0	4	0	0.3	3	1	1	1	1	0	1	0	0	1	0			
福井県立病院	総合病院精神有床	0.3	4	1	0.3	4	1	2.0	4	8	0.5	4	2	1	1	1	0	1	0	1	1	1	0	1	0
杉田玄白記念公立小浜病院	総合病院精神有床	0.0	4	0	0.0	4	0	0.3	4	1	0.0	4	0	0	1	0	0	1	0	0	1	0	0	1	0
岐阜市民病院	総合病院精神有床	0.3	4	1	0.3	3	1	0.3	4	1	1.0	4	4	0	1	0	0	1	0	4	1	4	0	1	0
大阪急性期・総合医療センター	総合病院精神有床	0.5	4	2	0.0	4	0	0.8	4	3	0.0	4	0	0	1	0	0	1	0	0	1	0	0	1	0
大阪市立総合医療センター	総合病院精神有床	0.0	4	0	0.0	4	0	0.8	4	3	0.0	3	0	0	1	0	0	1	0	0	1	0			
兵庫県立淡路医療センター	総合病院精神有床				0.5	4	2	0.0	4	0	0.3	4	1	0	1	0	0	1	0	1	1	1	0	1	0
奈良県総合医療センター	総合病院精神有床	0.8	4	3	0.3	4	1	0.0	4	0	0.0	4	0	0	1	0	0	1	0	0	1	0	0	1	0
島根県立中央病院	総合病院精神有床	0.0	4	0	0.0	4	0	0.0	4	0	0.3	4	1	1	1	1	0	1	0	0	1	0	0	1	0
県立広島病院	総合病院精神有床	0.5	4	2	0.8	4	3	0.0	4	0	0.0	4	0	0	1	0	0	1	0	0	1	0	0	1	0
広島市立広島市民病院	総合病院精神有床	1.0	1	1	0.0	2	0	6.3	4	25	2.8	4	11	3	1	3	2	1	2	3	1	3	3	1	3
安芸太田病院	総合病院精神有床							0.0	4	0				0	1	0	0	1	0	0	1	0	0	1	0
徳島県立中央病院	総合病院精神有床	0.0	4	0	0.0	4	0	0.0	3	0	0.0	4	0	0	1	0	0	1	0	0	1	0	0	1	0
高知県立あき総合病院	総合病院精神有床	0.0	3	0	0.0	1	0	0.0	2	0	0.0	1	0	0	1	0									
長崎県対馬病院	総合病院精神有床				6.0	4	24	3.3	4	13	4	1	4	4	1	4	3	1	3	3	1	3	3	1	3
大分県立病院	総合病院精神有床				0.0	4	0	0.0	4	0	0.0	4	0	0	1	0	0	1	0	0	1	0	0	1	0
宮崎県立宮崎病院	総合病院精神有床	2.5	4	10	2.0	4	8	2.5	4	10	1.8	4	7	4	1	4	2	1	2	1	1	1	0	1	0
沖縄県立宮古病院	総合病院精神有床	0.0	4	0	0.0	4	0	0.0	3	0	0.3	4	1	0	1	0	0	1	0	1	1	1	0	1	0
岩手県立南光病院	精神科単科	0.0	2	0	0.0	4	0	2.0	1	2	0.0	3	0				0	1	0	0	1	0	0	1	0
宮城県立精神医療センター	精神科単科	0.0	4	0	0.0	4	0	0.0	4	0	0.0	4	0	0	1	0	0	1	0	0	1	0	0	1	0
山形県立こころの医療センター	精神科単科	0.0	4	0	0.0	4	0	0.0	3	0															
茨城県立こころの医療センター	精神科単科	9.8	4	39	10.0	4	40	9.8	4	39	7.8	4	31	12	1	12	7	1	7	11	1	11	1	1	1
栃木県立岡本病院	精神科単科							* 19.5	4	78	2	1	2	2	1	2	* 26	1	26	* 48	1	48			
埼玉県立精神医療センター	精神科単科	34.5	4	138	40.3	4	161	* 49.3	3	148	20.8	4	83	19	1	19	20	1	20	25	1	25	19	1	19
山梨県立北病院	精神科単科	0.0	4	0	0.8	4	3	0.0	4	0	0.3	4	1	0	1	0	0	1	0	1	1	1	0	1	0
静岡県立こころの医療センター	精神科単科	7.3	4	29	0.0	4	0	0.3	4	1	0.0	4	0	0	1	0	0	1	0	0	1	0	0	1	0
新潟県立精神医療センター	精神科単科	0.0	4	0	0.0	4	0	0.0	4	0	0.0	3	0	0	1	0	0	1	0	0	1	0			
石川県立こころの病院	精神科単科	0.0	4	0	0.0	4	0	0.3	3	1	0.5	4	2	1	1	1	0	1	0	0	1	0	1	1	1
長野県立こころの医療センター駒ヶ根	精神科単科	1.5	4	6	0.8	4	3	2.3	4	9	2.3	4	9	2	1	2	2	1	2	3	1	3	2	1	2
三重県立こころの医療センター	精神科単科	0.0	4	0	0.3	4	1	0.0	4	0	0.0	4	0	0	1	0	0	1	0	5	1	5	3	1	3
京都府立洛南病院	精神科単科	6.0	4	24	11.3	4	45	4.5	4	18	4.8	4	19	7	1	7	4	1	4						
大阪府立精神医療センター	精神科単科	19.3	4	77	20.0	4	80	21.8	4	87	14.3	4	57	8	1	8	27	1	27	12	1	12	10	1	10
兵庫県立ひょうごこころの医療センター	精神科単科	0.0	4	0	0.5	4	2	0.8	4	3	2.8	4	11	9	1	9	1	1	1	0	1	0	1	1	1
島根県立こころの医療センター	精神科単科	0.5	4	2	0.3	4	1	0.0	4	0	0.3	4	1	0	1	0	0	1	0	0	1	0	1	1	1
岡山県精神科医療センター	精神科単科	9.5	4	38	10.3	4	41	12.3	4	49	8.8	4	35	13	1	13	6	1	6	9	1	9	7	1	7
山口県立こころの医療センター	精神科単科	1.5	4	6	1.0	4	4	1.5	4	6	2.0	4	8	4	1	4	0	1	0	2	1	2	2	1	2
香川県立丸亀病院	精神科単科	0.3	4	1	0.0	4	0	0.3	4	1	0.0	4	0	0	1	0	0	1	0	0	1	0	0	1	0
福岡県立精神医療センター太宰府病院	精神科単科	4.0	4	16	2.3	4	9	4.0	4	16	0.5	4	2	0	1	0	2	1	2	0	1	0	0	1	0
長崎県精神医療センター	精神科単科	0.0	3	0	0.0	4	0	0.3	4	1	0.0	3	0	0	1	0	0	1	0	0	1	0			

精神27

薬物依存症患者数【入院】

薬物依存症患者数【入院】=	薬物依存症患者数【入院】
-----	-----
	1病院(1期:3ヶ月)あたり

薬物依存症患者数【入院】とは

薬物依存症とは、薬物使用を自らの意思ではコントロールできなくなる病気です。

指標の説明

薬物使用による急性中毒症状に対する救命救急治療や、急性・慢性の幻覚妄想状態に対する入院治療が必要となることが多くなります。従って、救急医療と精神科、精神科救急病棟と精神科一般病棟との連携が必要となることが少なくありません。従来、薬物依存症患者は、治療環境の維持等のために忌避されがちではありましたが、入院中から認知行動療法的集団療法や自助グループの導入を行う等、対応方法が変化してきており、自治体病院における受入れの拡大が望まれます。

計算について

参考としたガイドライン等	なし
データ除外	なし
補正などの計算方法	なし
データ基準日	2022年4月25日

考察

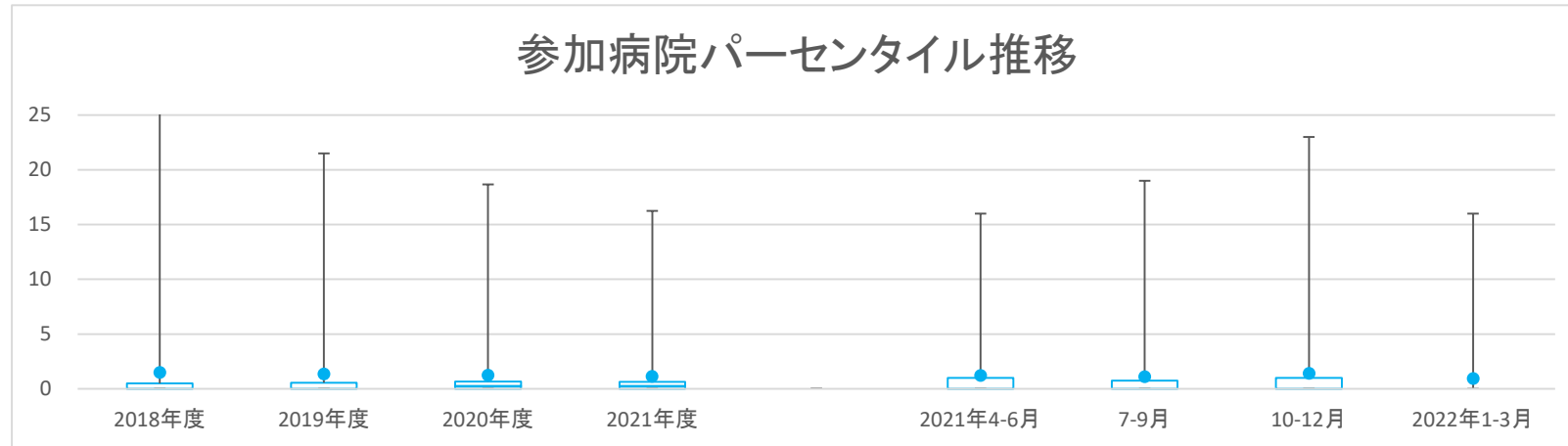
特定の単科精神科病院の入院数が多いが、指標の中央値、平均値共に昨年度に続き全体的に減少している。入院治療は集団によるプログラムが中心となるため、COVID-19の影響が考えられる。

精神27

薬物依存症患者数【入院】

データのまとめ	対象病院群 調査期間	総合病院精神科有床、精神科単科							
		2018年度	2019年度	2020年度	2021年度	2021年4-6月	7-9月	10-12月	2022年1-3月
	データ登録病院数	53	52	55	55	53	54	53	49
	分母合計	200	199	204	209	53	54	53	49
	75パーセンタイル	0.5	0.6	0.7	0.6	1.0	0.8	1.0	0.0
	中央値	0.0	0.0	0.3	0.3	0.0	0.0	0.0	0.0
	25パーセンタイル	0.0	0.0	0.0	0.0	0.0	0.0	0.0	0.0
	平均値	1.5	1.4	1.2	1.1	1.2	1.1	1.4	0.9
	平均値(0を除く)	3.2	3.0	2.3	2.1	4.0	4.3	5.0	3.8

【時系列】●は平均値、他は上方から最大値、75パーセンタイル値、中央値、25パーセンタイル値、最小値 (2018年4月計測開始)



【直近データ分布】



精神27

薬物依存症患者数【入院】

(空白):該当なし、有効な登録数値なし、結果数値表示対象外
 2018年度 2019年度 2020年度 (*)全体集計より除外

病院名	欄考	2018年度			2019年度			2020年度			2021年度			2021年4-6月			7-9月			10-12月			2022年1-3月		
		* 指標値	分母	分子	* 指標値	分母	分子	* 指標値	分母	分子	* 指標値	分母	分子	* 指標値	分母	分子	* 指標値	分母	分子	* 指標値	分母	分子	* 指標値	分母	分子
市立札幌病院	総合病院精神有床	0.0	4	0																					
市立旭川病院	総合病院精神有床	0.0	4	0	0.0	4	0	0.3	4	1	0.3	4	1	0	1	0	1	1	1	0	1	0	0	1	0
小樽市立病院	総合病院精神有床							0.0	3	0	0.0	4	0	0	1	0	0	1	0	0	1	0	0	1	0
市立釧路総合病院	総合病院精神有床	0.0	4	0	0.0	4	0	0.0	4	0	0.0	4	0	0	1	0	0	1	0	0	1	0	0	1	0
砂川市立病院	総合病院精神有床	0.0	4	0	0.0	4	0	0.0	4	0	0.0	4	0	0	1	0	0	1	0	0	1	0	0	1	0
名寄市立総合病院	総合病院精神有床	0.0	4	0	0.0	4	0	0.0	2	0															
つがる総合病院	総合病院精神有床	0.0	4	0	0.0	3	0	0.3	4	1	0.0	2	0	0	1	0	0	1	0						
十和田市立中央病院	総合病院精神有床	1.5	4	6	0.8	4	3	2.0	4	8	3.3	4	13	3	1	3	3	1	3	7	1	7	0	1	0
八戸市立市民病院	総合病院精神有床				0.0	4	0	0.0	4	0	0.5	4	2	0	1	0	0	1	0	0	1	0	2	1	2
岩手県立大船渡病院	総合病院精神有床	0.0	4	0				0.0	4	0	0.0	4	0	0	1	0	0	1	0	0	1	0	0	1	0
秋田県立リハビリテーション・精神医療センター	総合病院精神有床	0.0	4	0	0.0	4	0	0.0	4	0	0.0	4	0	0	1	0	0	1	0	0	1	0	0	1	0
市立秋田総合病院	総合病院精神有床	0.3	4	1	0.0	4	0	0.0	4	0	0.0	4	0	0	1	0	0	1	0	0	1	0	0	1	0
大館市立総合病院	総合病院精神有床	0.0	4	0	0.0	4	0	0.5	4	2	0.0	4	0	0	1	0	0	1	0	0	1	0	0	1	0
さいたま市立病院	総合病院精神有床				0.0	1	0	0.0	4	0	0.3	4	1	0	1	0	0	1	0	1	1	1	0	1	0
千葉県こども病院	総合病院精神有床	0.0	4	0																					
国保旭中央病院	総合病院精神有床	0.0	1	0	0.0	4	0	0.3	4	1	0.0	4	0	0	1	0	0	1	0	0	1	0	0	1	0
東京都健康長寿医療センター	総合病院精神有床	0.0	2	0																					
青梅市立総合病院	総合病院精神有床	0.0	4	0	0.3	4	1	0.0	4	0	0.0	4	0	0	1	0	0	1	0	0	1	0	0	1	0
川崎市立川崎病院	総合病院精神有床				0.3	4	1	0.0	4	0	0.3	4	1	0	1	0	0	1	0	0	1	0	1	1	1
菊川市立総合病院	総合病院精神有床	0.0	4	0	0.0	4	0	0.0	4	0	0.0	4	0	0	1	0	0	1	0	0	1	0	0	1	0
新潟市民病院	総合病院精神有床	0.0	4	0																					
市立砺波総合病院	総合病院精神有床	0.0	4	0	0.0	4	0																		
富山市立富山市民病院	総合病院精神有床	0.8	4	3	0.5	4	2	0.7	3	2	0.0	4	0	0	1	0	0	1	0	0	1	0	0	1	0
公立松任石川中央病院	総合病院精神有床	0.0	4	0	0.0	4	0	0.0	4	0	0.3	3	1	1	1	1	0	1	0	0	1	0			
福井県立病院	総合病院精神有床	0.3	4	1	0.5	4	2	0.8	4	3	0.3	4	1	1	1	1	0	1	0	0	1	0	0	1	0
杉田玄白記念公立小浜病院	総合病院精神有床	0.0	4	0	0.3	4	1	0.0	4	0	0.3	4	1	0	1	0	1	1	1	0	1	0	0	1	0
岐阜市民病院	総合病院精神有床	0.0	4	0	0.3	3	1	0.0	4	0	0.5	4	2	1	1	1	0	1	0	0	1	0	1	1	1
大阪急性期・総合医療センター	総合病院精神有床	0.8	4	3	0.0	4	0	1.0	4	4	1.0	4	4	1	1	1	2	1	2	1	1	1	0	1	0
大阪市立総合医療センター	総合病院精神有床	0.0	4	0	0.3	4	1	0.3	4	1	0.0	3	0	0	1	0	0	1	0	0	1	0			
兵庫県立淡路医療センター	総合病院精神有床				0.0	4	0	0.0	4	0	0.0	4	0	0	1	0	0	1	0	0	1	0	0	1	0
奈良県総合医療センター	総合病院精神有床	0.0	3	0	0.0	4	0	0.5	4	2	0.3	4	1	0	1	0	0	1	0	1	1	1	0	1	0
島根県立中央病院	総合病院精神有床	0.0	4	0	0.0	4	0	0.3	4	1	0.0	4	0	0	1	0	0	1	0	0	1	0	0	1	0
県立広島病院	総合病院精神有床	0.8	4	3	0.8	4	3	0.3	4	1	0.0	4	0	0	1	0	0	1	0	0	1	0	0	1	0
広島市立広島市民病院	総合病院精神有床	0.5	2	1	0.0	3	0	0.0	3	0	0.0	3	0				0	1	0	0	1	0	0	1	0
安芸太田病院	総合病院精神有床							0.0	4	0				0	1	0	0	1	0	0	1	0	0	1	0
徳島県立中央病院	総合病院精神有床	0.5	4	2	0.0	4	0	0.3	3	1	0.8	4	3	1	1	1	2	1	2	0	1	0	0	1	0
高知県立あき総合病院	総合病院精神有床	0.0	3	0	0.0	1	0	0.0	2	0	0.0	1	0	0	1	0									
長崎県対馬病院	総合病院精神有床				0.0	4	0	0.3	4	1	0	1	0	0	1	0	0	1	0	1	1	1	0	1	0
大分県立病院	総合病院精神有床				0.0	2	0	0.0	4	0	0.0	4	0	0	1	0	0	1	0	0	1	0	0	1	0
宮崎県立宮崎病院	総合病院精神有床	0.3	4	1	0.8	4	3	0.8	4	3	0.0	4	0	0	1	0	0	1	0	0	1	0	0	1	0
沖縄県立宮古病院	総合病院精神有床	0.3	4	1	0.8	4	3	0.7	3	2	0.8	4	3	0	1	0	0	1	0	1	1	1	2	1	2
岩手県立南光病院	精神科単科	0.5	2	1	0.0	4	0	1.0	2	2	1.0	3	3				3	1	3	0	1	0	0	1	0
宮城県立精神医療センター	精神科単科	0.3	4	1	0.0	4	0	0.0	4	0	0.0	4	0	0	1	0	0	1	0	0	1	0	0	1	0
山形県立こころの医療センター	精神科単科	0.0	4	0	0.0	4	0	0.0	3	0															
茨城県立こころの医療センター	精神科単科	5.0	4	20	6.5	4	26	4.5	4	18	7.8	4	31	12	1	12	6	1	6	13	1	13	0	1	0
栃木県立岡本台病院	精神科単科							1.3	4	5				0	1	0	0	1	0	1	1	1	4	1	4
埼玉県立精神医療センター	精神科単科	27.8	4	111	21.5	4	86	18.7	3	56	16.3	4	65	16	1	16	14	1	14	23	1	23	12	1	12
山梨県立北病院	精神科単科	0.0	4	0	0.5	4	2	0.3	4	1	0.0	4	0	0	1	0	0	1	0	0	1	0	0	1	0
静岡県立こころの医療センター	精神科単科	2.8	4	11	1.0	4	4	0.5	4	2	0.8	4	3	1	1	1	1	1	1	1	1	1	0	1	0
新潟県立精神医療センター	精神科単科	0.0	4	0	0.0	4	0	0.0	4	0	0.0	3	0	0	1	0	0	1	0	0	1	0			
石川県立こころの病院	精神科単科	0.0	4	0	0.0	4	0	0.0	3	0	0.0	4	0	0	1	0	0	1	0	0	1	0	0	1	0
長野県立こころの医療センター駒ヶ根	精神科単科	0.5	4	2	0.3	4	1	0.8	4	3	1.0	4	4	2	1	2	0	1	0	2	1	2	0	1	0
三重県立こころの医療センター	精神科単科	0.0	4	0	1.0	4	4	0.5	4	2	0.5	4	2	1	1	1	1	1	1	0	1	0	0	1	0
京都府立洛南病院	精神科単科	4.5	4	18	1.8	4	7	2.8	4	11	1.5	4	6	0	1	0	2	1	2	2	1	2	2	1	2
大阪精神医療センター	精神科単科	20.0	4	80	17.5	4	70	17.0	4	68	15.3	4	61	11	1	11	19	1	19	15	1	15	16	1	16
兵庫県立ひょうごこころの医療センター	精神科単科	1.5	4	6	1.8	4	7	1.0	4	4	0.3	4	1	1	1	1	0	1	0	0	1	0	0	1	0
島根県立こころの医療センター	精神科単科	0.3	4	1	0.0	4	0	0.0	4	0	0.3	4	1	0	1	0	0	1	0	0	1	0	1	1	1
岡山県精神科医療センター	精神科単科	4.8	4	19	4.8	4	19	5.5	4	22	5.3	4	21	9	1	9	4	1	4	5	1	5	3	1	3
山口県立こころの医療センター	精神科単科	0.3	4	1	0.0	4	0	0.5	4	2	0.8	4	3	2	1	2	0	1	0	0	1	0	1	1	1
香川県立丸亀病院	精神科単科	0.5	4	2	0.5	4	2	0.3	4	1	0.5	4	2	0	1	0	1	1	1	1	1	1	0	1	0
福岡県立精神医療センター-太宰府病院	精神科単科	4.5	4	18	8.5	4	34	6.3	4	25	0.3	4	1	0	1	0	0	1	0	0	1	0	1	1	1
長崎県精神医療センター	精神科単科	0.3	3	1	0.0	4	0	0.0	4	0	0.3	3	1	1	1	1	0	1	0	0	1	0			