

## 精神01

## 入院患者満足度【精神科再掲】

$$\text{入院患者満足度【精神科再掲】} = \frac{\text{満足のいく治療を受けたと回答した入院患者数}}{\text{患者満足度の有効回答数(入院)}}$$

入院患者満足度【精神科再掲】とは

入院中または退院時にアンケートなどで診療について満足しているかどうかを患者さんにお聞きし、集計します。

指標の説明

今回の事業では、患者さんご本人からの回答に限っています。  
治療のためやむを得ず入院する場合(措置入院や緊急措置入院を含む)には、満足度が低くなる場合があります。調査は概ね年に1回のため、今回の調査期間に実施している病院のみが表示されます。  
より高い値を目指しています。

計算について

参考としたガイドライン等	なし
データ除外	なし
補正などの計算方法	なし
データ基準日	2021年4月25日


考察

施設数が27と少なく、調査対象の母数も極端に少ない施設がある。

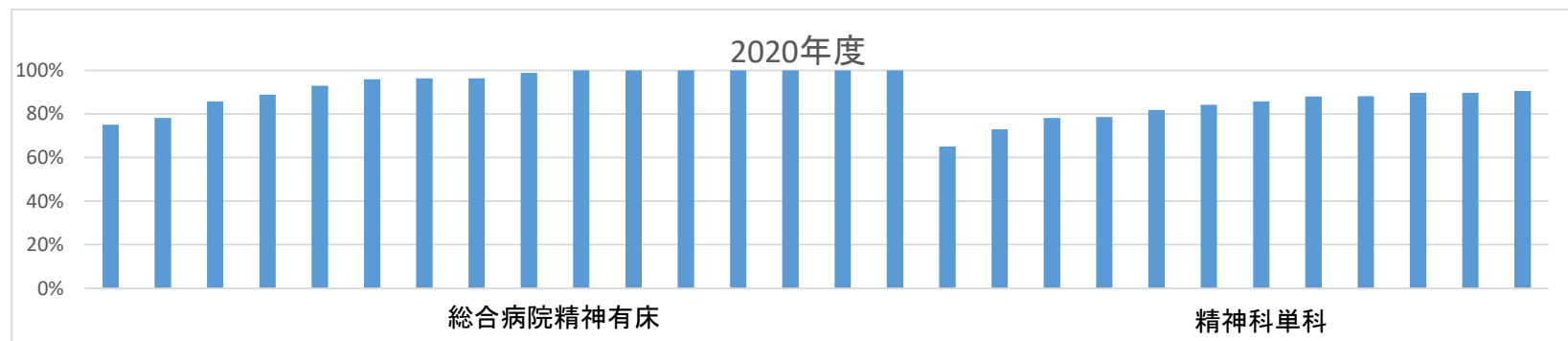
精神01 入院患者満足度【精神科再掲】

データのまとめ	対象病院群	総合病院精神科有床、精神科単科			
	調査期間	2017年度	2018年度	2019年度	2020年度
データ登録病院数		36	33	31	27
分母合計		4674	4562	4816	3572
75パーセンタイル		100.0%	96.2%	99.6%	99.4%
中央値		85.6%	86.4%	89.8%	89.7%
25パーセンタイル		73.1%	77.2%	79.0%	83.0%
平均値		84.0%	85.1%	87.8%	89.0%
平均値(0を除く)		84.0%	85.1%	87.8%	89.0%

【時系列】 ●は平均値、他は上方から最大値、75パーセンタイル値、中央値、25パーセンタイル値、最小値 (2014年7月開始)



【直近データ分布】



精神01

入院患者満足度【精神科再掲】  
 (空白):該当なし、有効な登録数値なし、結果数値表示対象外 (\*):全体集計より除外

病院名	精神科	2017年度			2018年度			2019年度			2020年度			*	*	*	*	*	*
		指標値	分母	分子	指標値	分母	分子	指標値	分母	分子	指標値	分母	分子						
市立札幌病院	総合病院精神有床																		
市立旭川病院	総合病院精神有床	50.0%	2	1	85.7%	14	12	66.7%	12	8	100.0%	4	4						
市立釧路総合病院	総合病院精神有床				100.0%	5	5	100.0%	2	2									
砂川市立病院	総合病院精神有床	76.5%	17	13															
名寄市立総合病院	総合病院精神有床	90.0%	20	18	87.9%	33	29	83.3%	24	20	88.9%	36	32						
市立室蘭総合病院	総合病院精神有床	100.0%	1	1															
つがる総合病院	総合病院精神有床	66.7%	3	2	100.0%	12	12				100.0%	10	10						
十和田市立中央病院	総合病院精神有床	100.0%	2	2							100.0%	3	3						
八戸市立市民病院	総合病院精神有床	50.0%	4	2				100.0%	7	7									
岩手県立大船渡病院	総合病院精神有床	100.0%	5	5	66.7%	3	2												
秋田県立リハビリテーション・精神医療センター	総合病院精神有床	92.7%	331	307	96.2%	340	327	96.6%	349	337	95.8%	289	277						
市立秋田総合病院	総合病院精神有床	100.0%	12	12	73.3%	15	11	92.3%	13	12	92.9%	14	13						
大館市立総合病院	総合病院精神有床	66.7%	12	8							100.0%	13	13						
千葉市立青葉病院	総合病院精神有床																		
国保旭中央病院	総合病院精神有床	100.0%	10	10	100.0%	9	9	100.0%	13	13	100.0%	7	7						
東京都健康長寿医療センター	総合病院精神有床	100.0%	176	176	100.0%	184	184	98.7%	156	154	98.9%	88	87						
青梅市立総合病院	総合病院精神有床	100.0%	6	6	100.0%	6	6	100.0%	5	5									
川崎市立川崎病院	総合病院精神有床							99.2%	396	393									
菊川市立総合病院	総合病院精神有床				93.8%	32	30	87.5%	8	7	96.3%	27	26						
富山県立中央病院	総合病院精神有床	90.7%	54	49	81.1%	53	43												
市立砺波総合病院	総合病院精神有床	100.0%	11	11	80.0%	5	4	100.0%	5	5									
公立松任石川中央病院	総合病院精神有床	100.0%	15	15	100.0%	2	2	100.0%	10	10									
福井県立病院	総合病院精神有床	73.6%	53	39															
杉田玄白記念公立小浜病院	総合病院精神有床	75.0%	32	24	88.9%	27	24	76.9%	39	30	78.1%	32	25						
岐阜県立多治見病院	総合病院精神有床																		
大阪急性期・総合医療センター	総合病院精神有床										85.7%	7	6						
大阪市立総合医療センター	総合病院精神有床																		
島根県立中央病院	総合病院精神有床	100.0%	3	3	80.0%	5	4	100.0%	4	4	100.0%	9	9						
隠岐広域連合立隠岐病院	総合病院精神有床																		
県立広島病院	総合病院精神有床	100.0%	1	1	100.0%	1	1	100.0%	1	1	100.0%	1	1						
広島市立広島市民病院	総合病院精神有床																		
長崎県対馬病院	総合病院精神有床										75.0%	4	3						
岩手県立南光病院	精神科単科	69.6%	56	39	71.4%	49	35	73.4%	79	58									
宮城県立精神医療センター	精神科単科	73.2%	149	109	59.6%	151	90	63.6%	132	84	65.0%	123	80						
山形県立こころの医療センター	精神科単科				97.4%	39	38	81.3%	32	26	84.2%	38	32						
茨城県立こころの医療センター	精神科単科																		
埼玉県立精神医療センター	精神科単科	63.1%	244	154	51.4%	72	37	80.2%	222	178									
千葉県精神科医療センター	精神科単科																		
東京都立松沢病院	精神科単科	83.7%	2090	1749	84.1%	2269	1909	87.0%	2140	1862	85.7%	1700	1457						
神奈川県立精神医療センター	精神科単科																		
新潟県立精神医療センター	精神科単科	80.8%	78	63	76.6%	64	49	74.2%	62	46	78.2%	55	43						
石川県立高松病院	精神科単科	71.8%	124	89	69.0%	116	80	65.7%	143	94									
長野県立こころの医療センター駒ヶ根	精神科単科	93.4%	91	85	88.5%	78	69	77.8%	72	56	89.7%	68	61						
三重県立こころの医療センター	精神科単科	73.5%	136	100	86.4%	22	19	86.1%	36	31	72.9%	107	78						
大阪精神医療センター	精神科単科	91.8%	134	123	86.3%	51	44	89.8%	59	53	89.7%	68	61						
兵庫県立ひょうごこころの医療センター	精神科単科																		
島根県立こころの医療センター	精神科単科	73.1%	67	49	67.1%	82	55				78.6%	196	154						
岡山県精神科医療センター	精神科単科	94.3%	35	33	94.3%	35	33	92.0%	25	23	90.5%	21	19						
山口県立こころの医療センター	精神科単科	81.7%	126	103	92.2%	179	165	92.9%	182	169	88.1%	168	148						
香川県立丸亀病院	精神科単科	81.8%	22	18	86.4%	22	19	96.0%	25	24									
福岡県立精神医療センター太宰府病院	精神科単科	87.5%	464	406	85.6%	508	435	88.0%	492	433	88.0%	418	368						
長崎県精神医療センター	精神科単科	71.6%	88	63	77.2%	79	61	73.2%	71	52	81.8%	66	54						

## 精神02

## 入院患者満足度(看護)【精神科再掲】

$$\text{入院患者満足度(看護)【精神科再掲】} = \frac{\text{満足のいく看護を受けたと回答した入院患者数}}{\text{患者満足度の有効回答数(看護)}}$$

入院患者満足度(看護)【精神科再掲】とは 入院中または退院時にアンケートなどで看護について満足しているかどうかを患者さんにお聞きし、集計します。

指標の説明 今回の事業では、患者さんご本人からの回答に限っています。  
治療のためやむを得ず入院する場合(措置入院や緊急措置入院を含む)には、満足度が低くなる場合があります。調査は概ね年に1回のため、今回の調査期間に実施している病院のみが表示されます。  
より高い値を目指しています。


計算について	参考としたガイドライン等	なし
	データ除外	なし
	補正などの計算方法	なし
	データ基準日	2021年4月25日

考察 施設数が26と少なく、対象の母数が少ない施設がある。

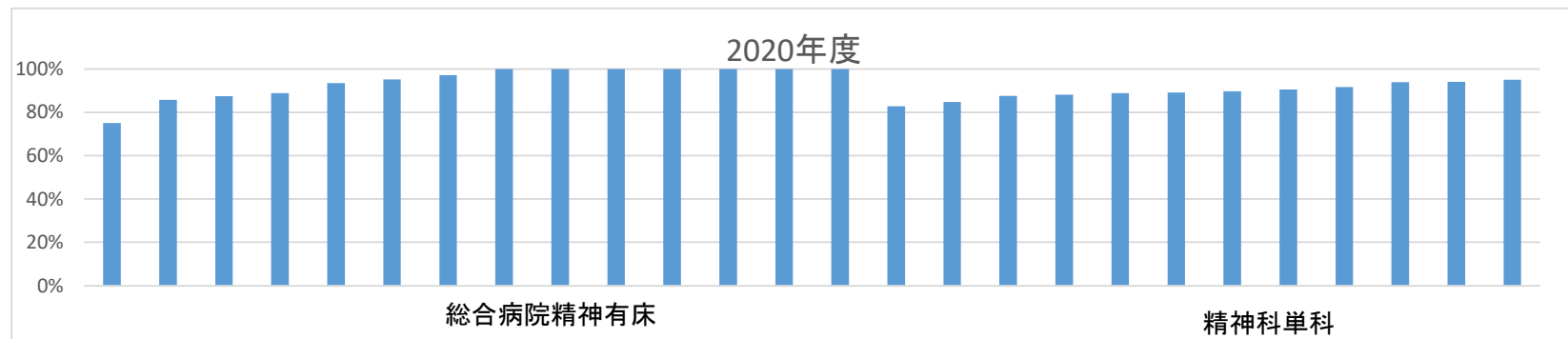
精神02 入院患者満足度(看護)【精神科再掲】

データのまとめ	対象病院群	総合病院精神科有床、精神科単科			
	調査期間	2017年度	2018年度	2019年度	2020年度
データ登録病院数		31	30	29	26
分母合計		4071	4240	4437	3580
75パーセンタイル		100.0%	100.0%	100.0%	99.3%
中央値		91.6%	92.5%	96.0%	92.6%
25パーセンタイル		84.1%	88.2%	88.9%	88.3%
平均値		89.8%	91.8%	93.0%	92.3%
平均値(0を除く)		89.8%	91.8%	93.0%	92.3%

【時系列】 ●は平均値、他は上方から最大値、75パーセンタイル値、中央値、25パーセンタイル値、最小値 (2016年4月開始)



【直近データ分布】



精神02

入院患者満足度(看護)【精神科再掲】

(空白):該当なし、有効な登録数値なし、結果数値表示対象外

(\*):全体集計より除外

病院名	精神科	2017年度			2018年度			2019年度			2020年度			2020年4-6月			7-9月			10-12月			2021年1-3月		
		* 指標値	分母	分子	* 指標値	分母	分子	* 指標値	分母	分子	* 指標値	分母	分子	* 指標値	分母	分子	* 指標値	分母	分子	* 指標値	分母	分子	* 指標値	分母	分子
市立釧路総合病院	総合病院精神有床				100.0%	6	6	100.0%	1	1															
砂川市立病院	総合病院精神有床	81.3%	16	13																					
名寄市立総合病院	総合病院精神有床	83.3%	24	20	86.4%	44	38	94.1%	34	32	88.9%	36	32												
市立室蘭総合病院	総合病院精神有床	100.0%	2	2																					
つがる総合病院	総合病院精神有床										100.0%	10	10												
十和田市立中央病院	総合病院精神有床	100.0%	4	4							100.0%	3	3												
八戸市立市民病院	総合病院精神有床	66.7%	3	2				100.0%	8	8															
岩手県立大船渡病院	総合病院精神有床	100.0%	6	6	100.0%	4	4																		
秋田県立リハビリテーション・精神医療センター	総合病院精神有床	72.1%	68	49				71.4%	56	40															
市立秋田総合病院	総合病院精神有床	88.5%	156	138	59.6%	151	90	86.2%	145	125	90.5%	126	114												
大館市立総合病院	総合病院精神有床	91.6%	237	217	98.4%	385	379	98.2%	379	372	97.1%	344	334												
千葉市立青葉病院	総合病院精神有床	92.9%	14	13	87.5%	8	7	100.0%	7	7	100.0%	6	6												
国保旭中央病院	総合病院精神有床										100.0%	11	11												
東京都健康長寿医療センター	総合病院精神有床				97.5%	40	39	91.2%	34	31	95.0%	40	38												
青梅市立総合病院	総合病院精神有床	91.0%	244	222	97.9%	94	92	83.3%	228	190															
川崎市立川崎病院	総合病院精神有床																								
菊川市立総合病院	総合病院精神有床	100.0%	10	10	100.0%	8	8	100.0%	15	15	100.0%	8	8												
富山県立中央病院	総合病院精神有床	94.9%	1821	1729	94.7%	1955	1852	95.0%	1875	1782	89.7%	1701	1525												
市立砺波総合病院	総合病院精神有床	98.8%	163	161	97.7%	175	171	98.7%	155	153	100.0%	55	55												
公立松任石川中央病院	総合病院精神有床	100.0%	6	6	100.0%	6	6	100.0%	5	5															
福井県立病院	総合病院精神有床																								
杉田玄白記念公立小浜病院	総合病院精神有床							99.0%	397	393															
岐阜県立多治見病院	総合病院精神有床							100.0%	6	6	93.5%	31	29												
大阪急性期・総合医療センター	総合病院精神有床	87.7%	73	64	88.9%	54	48	76.9%	52	40	88.9%	45	40												
兵庫県立淡路医療センター	総合病院精神有床	92.5%	53	49	88.0%	50	44																		
鳥根県立中央病院	総合病院精神有床	85.7%	14	12	87.5%	8	7	80.0%	5	4															
県立広島病院	総合病院精神有床	100.0%	16	16	100.0%	3	3	100.0%	10	10															
広島市立広島市民病院	総合病院精神有床	72.1%	61	44																					
長崎県対馬病院	総合病院精神有床	84.8%	33	28	100.0%	28	28	82.1%	39	32	87.5%	32	28												
岩手県立南光病院	精神科単科	96.7%	92	89	91.7%	84	77	93.7%	79	74	94.1%	68	64												
宮城県立精神医療センター	精神科単科																								
山形県立こころの医療センター	精神科単科				88.9%	9	8	97.0%	33	32	84.8%	79	67												
埼玉県立精神医療センター	精神科単科										85.7%	7	6												
東京都立松沢病院	精神科単科	92.7%	137	127	92.2%	51	47	89.8%	59	53	93.9%	66	62												
神奈川県立精神医療センター	精神科単科				92.9%	98	91																		
新潟県立精神医療センター	精神科単科	72.9%	70	51	81.2%	85	69				82.9%	210	174												
長野県立こころの医療センター駒ヶ根	精神科単科	100.0%	3	3	100.0%	3	3	100.0%	3	3	100.0%	9	9												
三重県立こころの医療センター	精神科単科	88.6%	35	31	100.0%	35	35	100.0%	25	25	91.7%	24	22												
大阪精神医療センター	精神科単科	100.0%	1	1	100.0%	1	1	100.0%	1	1															
鳥根県立こころの医療センター	精神科単科	100.0%	22	22	92.0%	25	23	96.0%	25	24	95.2%	21	20												
岡山県精神科医療センター	精神科単科	81.7%	126	103	92.2%	179	165	92.9%	182	169	88.1%	168	148												
山口県立こころの医療センター	精神科単科	89.0%	473	421	89.1%	512	456	88.9%	497	442	87.6%	421	369												
福岡県立精神医療センター太宰府病院	精神科単科	78.4%	88	69	78.5%	79	62	82.9%	82	68	89.1%	55	49												
長崎県精神医療センター	精神科単科										75.0%	4	3												

## 精神03

## 紹介率【精神科再掲】

$$\text{紹介率【精神科再掲】} = \frac{\text{紹介初診患者数} + \text{初診救急患者数}}{\text{初診患者数}}$$

紹介率【精神科再掲】とは 病院に初診で来る患者さんに対して、紹介受診、救急受診する患者さんの割合を表します。

## 指標の説明

数値が高い場合には、直接初診する患者さんより地域医療機関等からの紹介や救急来院が目立つことを示しています。地域にもともと医療機関が少ない場合（島しょ部、過疎地域を担当している病院など）、地域住民の健康管理を直接担っている場合には、まっすぐ病院を受診されるため率が低くなります。自治体病院は地域の医療機関等からの紹介患者さんの診療をしています。より高い値を目指しています。

## 計算について

参考としたガイドライン等	なし
データ除外	なし
補正などの計算方法	なし
データ基準日	2021年4月25日

## 考察


経年的な変化は見られない。分母となる紹介患者数が少ないと思われる施設が散見される。

精神03

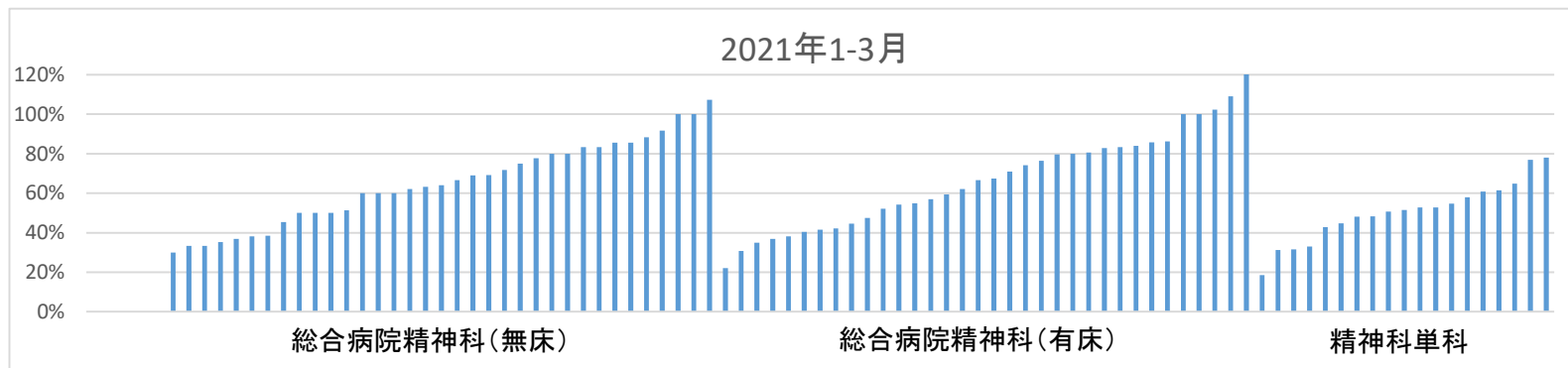
紹介率【精神科再掲】

データのまとめ	対象病院群 調査期間	総合病院精神科無床、総合病院精神科有床、精神科単科							
		2017年度	2018年度	2019年度	2020年度	2020年4-6月	7-9月	10-12月	2021年1-3月
	データ登録病院数	99	95	94	101	94	98	96	93
	分母合計	45940	45624	42802	33885	9369	10607	10349	8481
	75パーセンタイル	66.9%	73.4%	78.5%	75.7%	79.4%	75.8%	78.7%	79.7%
	中央値	53.3%	55.0%	61.6%	56.2%	62.5%	59.8%	60.0%	60.0%
	25パーセンタイル	41.8%	39.8%	43.3%	41.6%	37.6%	43.7%	44.0%	42.1%
	平均値	54.1%	56.4%	60.2%	58.0%	59.3%	58.7%	61.3%	59.4%
	平均値(0を除く)	56.4%	58.2%	62.2%	61.0%	61.2%	62.5%	64.0%	62.8%

【時系列】●は平均値、他は上方から最大値、75パーセンタイル値、中央値、25パーセンタイル値、最小値 (2014年7月開始)



【直近データ分布】



精神03

紹介率【精神科再掲】

(空白):該当なし、有効な登録数値なし、結果数値表示対象外 (\*)全体集計より除外

病院名	標榜	2017年度			2018年度			2019年度			2020年度			2020年4-6月			7-9月			10-12月			2021年1-3月		
		* 指標値	分母	分子	* 指標値	分母	分子	* 指標値	分母	分子	* 指標値	分母	分子	* 指標値	分母	分子	* 指標値	分母	分子	* 指標値	分母	分子	* 指標値	分母	分子
市立函館病院	総合病院精神無床	16.7%	6	1	16.7%	6	1																		
青森県立中央病院	総合病院精神無床	10.3%	87	9	19.3%	57	11	13.2%	38	5	18.2%	11	2	0.0%	3	0	25.0%	4	1	50.0%	2	1	0.0%	2	0
岩手県立久慈病院	総合病院精神無床	59.2%	49	29	38.5%	26	10	50.0%	44	22	44.7%	47	21	33.3%	15	5	50.0%	2	1	72.7%	11	8	36.8%	19	7
岩手県立中央病院	総合病院精神無床	72.9%	70	51							64.9%	77	50	77.8%	18	14	73.9%	23	17	43.5%	23	10	69.2%	13	9
大崎市民病院	総合病院精神無床	70.8%	96	68	88.4%	43	38	76.3%	59	45	89.6%	77	69	95.2%	21	20	94.4%	18	17	85.0%	20	17	83.3%	18	15
栗原市立栗原中央病院	総合病院精神無床	50.0%	2	1				0.0%	1	0															
山形県立中央病院	総合病院精神無床	66.7%	72	48	75.4%	65	49	61.1%	36	22	51.5%	33	17	30.0%	10	3	58.3%	12	7	66.7%	6	4	60.0%	5	3
日本海総合病院	総合病院精神無床	74.6%	453	338	73.8%	416	307	78.5%	381	299	85.1%	316	269	87.5%	80	70	93.2%	88	82	87.5%	80	70	69.1%	68	47
公立藤田総合病院	総合病院精神無床										0.0%	5	0				0.0%	5	0						
茨城県立中央病院	総合病院精神無床	0.0%	1	0	60.0%	5	3																		
公立富岡総合病院	総合病院精神無床	56.5%	69	39	33.3%	84	28	33.0%	94	31	29.5%	78	23	20.0%	20	4	28.6%	21	6	36.4%	22	8	33.3%	15	5
川口市立医療センター	総合病院精神無床	0.0%	5	0	100.0%	10	10	66.7%	3	2	0.0%	5	0				0.0%	1	0	0.0%	1	0	0.0%	3	0
千葉県がんセンター	総合病院精神無床										33.3%	15	5	0.0%	1	0	0.0%	3	0	71.4%	7	5	0.0%	4	0
船橋市立医療センター	総合病院精神無床										50.0%	66	33	33.3%	15	5	68.2%	22	15	28.6%	14	4	60.0%	15	9
町田市民病院	総合病院精神無床	62.6%	487	305	58.6%	575	337	70.1%	451	316	70.4%	429	302	70.0%	80	56	67.2%	128	86	72.9%	118	86	71.8%	103	74
川崎市立多摩病院	総合病院精神無床	23.5%	264	62	63.4%	123	78	62.0%	129	80	72.5%	91	66	68.8%	32	22	68.2%	22	15	70.0%	20	14	88.2%	17	15
平塚市民病院	総合病院精神無床	91.7%	36	33	1.8%	914	16																		
藤沢市民病院	総合病院精神無床										0.0%	3	0				0.0%	1	0	0.0%	2	0			
横須賀市立うわまち病院	総合病院精神無床										40.5%	37	15	50.0%	6	3	27.3%	11	3	44.4%	9	4	45.5%	11	5
静岡市立静岡病院	総合病院精神無床	33.3%	3	1	0.0%	2	0	0.0%	2	0	0.0%	2	0	0.0%	1	0	0.0%	1	0						
磐田市立総合病院	総合病院精神無床	93.2%	44	41	97.8%	46	45	95.7%	46	44	95.0%	40	38	100.0%	6	6	100.0%	16	16	100.0%	4	4	85.7%	14	12
長野県立木曽病院	総合病院精神無床	20.0%	65	13	30.4%	46	14	23.5%	68	16	42.5%	40	17	37.5%	16	6	55.6%	9	5	60.0%	5	3	30.0%	10	3
長野県立信州医療センター	総合病院精神無床	31.0%	42	13	44.7%	47	21	39.1%	23	9	40.0%	20	8	33.3%	6	2	16.7%	6	1	57.1%	7	4	100.0%	1	1
岡谷市民病院	総合病院精神無床	53.8%	65	35	53.6%	56	30	52.0%	50	26	50.7%	69	35	85.7%	14	12	35.3%	17	6	52.9%	17	9	38.1%	21	8
佐久市立国保浅間総合病院	総合病院精神無床	87.5%	8	7	50.0%	2	1																		
岐阜県総合医療センター	総合病院精神無床	44.4%	9	4	83.3%	12	10	100.0%	9	9	37.5%	8	3	33.3%	3	1	100.0%	1	1	25.0%	4	1			
春日井市民病院	総合病院精神無床	45.6%	57	26	69.6%	46	32	74.5%	55	41	71.4%	42	30	82.4%	17	14	50.0%	8	4	66.7%	12	8	80.0%	5	4
小牧市民病院	総合病院精神無床	44.4%	63	28	75.0%	52	39	62.8%	43	27	61.9%	21	13	33.3%	3	1	75.0%	4	3	66.7%	9	6	60.0%	5	3
豊橋市民病院	総合病院精神無床	104.5%	44	46	67.3%	49	33	95.9%	73	70	100.0%	67	67	100.0%	12	12	100.0%	23	23	94.4%	18	17	107.1%	14	15
西尾市民病院	総合病院精神無床	48.6%	74	36	33.9%	59	20	55.4%	56	31	53.3%	75	40	45.5%	11	5	43.8%	16	7	52.2%	23	12	64.0%	25	16
碧南市民病院	総合病院精神無床										0.0%	2	0												
公立陶生病院	総合病院精神無床										80.6%	62	50	90.0%	10	9	76.2%	21	16	76.5%	17	13	85.7%	14	12
公立甲賀病院	総合病院精神無床	* 116.7%	18	21	* 100.0%	11	11	100.0%	6	6	* 123.8%	21	26	* 200.0%	2	4	* 220.0%	5	11	* 600.0%	1	6	38.5%	13	5
京都市立病院	総合病院精神無床	49.3%	140	69	40.1%	202	81	46.3%	136	63	63.3%	79	50	58.3%	24	14				100.0%	16	16	51.3%	39	20
市立東大阪医療センター	総合病院精神無床	0.0%	5	0	142.5%	120	171	100.0%	188	188	99.4%	164	163	96.9%	32	31	100.0%	55	55	100.0%	42	42	100.0%	35	35
箕面市立病院	総合病院精神無床	49.1%	320	157	55.0%	280	154	54.7%	318	174	59.1%	257	152	63.5%	52	33	53.7%	82	44	60.0%	65	39	62.1%	58	36
明石市立市民病院	総合病院精神無床							44.5%	328	146	47.6%	271	129	33.9%	62	21	49.3%	69	34	55.3%	76	42	50.0%	64	32
市立伊丹病院	総合病院精神無床				100.0%	1	1																		
西脇市立西脇病院	総合病院精神無床										81.6%	49	40							83.3%	24	20	80.0%	25	20
加古川中央市民病院	総合病院精神無床				90.1%	213	192	117.4%	219	257	93.9%	196	184	100.0%	35	35	88.5%	61	54	100.0%	41	41	91.5%	59	54
北播磨総合医療センター	総合病院精神無床	61.1%	18	11																					
南奈良総合医療センター	総合病院精神無床										100.0%	4	4												
鳥取県立厚生病院	総合病院精神無床	100.0%	13	13							100.0%	1	1	100.0%	1	1				100.0%	1	1			
鳥取県立中央病院	総合病院精神無床	42.6%	68	29	60.0%	10	6																		
隠岐広域連立立隠岐島前病院	総合病院精神無床	0.0%	2	0	55.6%	9	5	25.0%	28	7	33.3%	15	5	75.0%	4	3	20.0%	5	1	0.0%	3	0	33.3%	3	1
広島市立安佐市民病院	総合病院精神無床	77.8%	45	35	67.9%	78	53	78.9%	38	30	88.5%	26	23	83.3%	6	5	83.3%	6	5	100.0%	8	8	83.3%	6	5
福山市民病院	総合病院精神無床	39.1%	23	9	0.0%	9	0	25.0%	12	3	14.3%	14	2	25.0%	4	1	33.3%	3	1	0.0%	2	0	0.0%	5	0
山口県立総合医療センター	総合病院精神無床	71.2%	118	84	73.0%	122	89	71.6%	109	78	73.8%	107	79	68.2%	22	15	66.7%	27	18	80.6%	31	25	77.8%	27	21
高松市立みんなの病院	総合病院精神無床	50.0%	22	11	53.3%	15	8	70.0%	20	14	50.0%	6	3	25.0%	4	1	100.0%	1	1	100.0%	1	1			
さぬき市民病院	総合病院精神無床	30.6%	222	68	38.3%	214	82	30.8%	237	73	33.5%	215	72	28.2%	39	11	37.9%	58	22	31.3%	64	20	35.2%	54	19
三豊総合病院	総合病院精神無床				0.0%	3	0	0.0%	2	0															
愛媛県立中央病院	総合病院精神無床	62.5%	64	40				66.7%	21	14	37.5%	16	6	66.7%	3	2	0.0%	4	0	33.3%	6	2	66.7%	3	2
大牟田市立病院	総合病院精神無床	64.1%	39	25	35.0%	20	7	42.1%	19	8	50.0%	12	6	100.0%	1	1	50.0%	6	3	33.3%	3	1	50.0%	2	1
佐賀県医療センター好生館	総合病院精神無床	28.6%	7	2	25.0%	12	3	40.0%	35	14	47.8%	23	11	33.3%	6	2	50.0%	8	4	40.0%	5	2	75.0%	4	3
長崎みなとメディカルセンター	総合病院精神無床	48.7%	78	38	61.5%	65	40	52.5%	59	31	53.8%	39	21	66.7%	12	8	50.0%	2	1	47.6%	21	10	50.0%	4	2
沖縄県立中部病院	総合病院精神無床	80.9%	162	131	73.8%	126	93	95.3%	106	101	73.9%	115	85	88.5%	26	23	60.7%	2							

医療の質の評価・公表等推進事業

精神03

紹介率【精神科再掲】

(空白):該当なし、有効な登録数値なし、結果数値表示対象外 (\*)全体集計より除外

病院名	標榜	2017年度			2018年度			2019年度			2020年度			2020年4-6月			7-9月			10-12月			2021年1-3月		
		* 指標値	分母	分子	* 指標値	分母	分子	* 指標値	分母	分子	* 指標値	分母	分子	* 指標値	分母	分子	* 指標値	分母	分子	* 指標値	分母	分子	* 指標値	分母	分子
岩手県立大船渡病院	総合病院精神有床	38.0%	276	105	35.4%	311	110				44.9%	216	97	34.5%	55	19	59.6%	52	31	41.5%	53	22	44.6%	56	25
秋田県立リハビリテーション・精神医療センター	総合病院精神有床	97.1%	762	740	90.4%	803	726	95.6%	856	818	75.7%	778	589	78.6%	196	154	78.6%	206	162	60.0%	195	117	86.2%	181	156
市立秋田総合病院	総合病院精神有床	48.7%	781	380	47.8%	764	365	46.4%	836	388	38.5%	753	290	40.6%	192	78	38.2%	212	81	40.9%	232	95	30.8%	117	36
大館市立総合病院	総合病院精神有床	62.2%	222	138	45.7%	418	191	78.8%	113	89	72.4%	272	197	98.1%	52	51	71.8%	78	56	82.7%	52	43	52.2%	90	47
さいたま市立病院	総合病院精神有床							92.9%	14	13	98.5%	67	66	100.0%	9	9	91.7%	24	22	107.1%	14	15	100.0%	20	20
千葉県こども病院	総合病院精神有床	* 93.4%	122	114	90.1%	182	164																		
千葉県立青葉病院	総合病院精神有床	51.5%	878	452																					
国保旭中央病院	総合病院精神有床	85.8%	337	289	84.6%	305	258	78.5%	302	237	86.5%	288	249	81.4%	59	48	91.4%	81	74	87.3%	79	69	84.1%	69	58
東京都健康長寿医療センター	総合病院精神有床	74.9%	251	188	69.9%	282	197	69.2%	308	213	76.7%	146	112	68.9%	45	31	85.2%	54	46	74.5%	47	35			
青梅市立総合病院	総合病院精神有床	72.8%	239	174	83.3%	299	249	77.6%	245	190	77.1%	192	148	82.0%	50	41	70.9%	55	39	80.8%	52	42	74.3%	35	26
川崎市立川崎病院	総合病院精神有床							67.1%	289	194	68.5%	273	187	79.7%	69	55	67.6%	68	46	70.3%	64	45	56.9%	72	41
菊川市立総合病院	総合病院精神有床				59.4%	219	130	66.6%	317	211	71.4%	210	150	77.0%	61	47	72.1%	61	44	66.7%	45	30	67.4%	43	29
新潟市民病院	総合病院精神有床	50.0%	20	10	35.7%	14	5																		
富山県立中央病院	総合病院精神有床	66.0%	544	359	65.8%	600	395																		
市立砺波総合病院	総合病院精神有床	47.6%	189	90	52.9%	140	74	40.4%	146	59															
富山県立富山市民病院	総合病院精神有床	66.5%	513	341	68.8%	494	340	62.7%	456	286	67.4%	261	176	84.9%	53	45	70.7%	92	65	56.9%	116	66			
公立松任石川中央病院	総合病院精神有床	96.0%	248	238	67.5%	243	164	103.0%	234	241	59.8%	281	168	62.3%	61	38	61.4%	70	43	57.0%	86	49	59.4%	64	38
福井県立病院	総合病院精神有床	74.9%	279	209	105.7%	299	316	78.5%	223	175	83.0%	270	224	77.4%	62	48	85.5%	76	65	87.1%	70	61	80.6%	62	50
杉田玄白記念公立小浜病院	総合病院精神有床	19.8%	288	57	21.0%	309	65	28.9%	280	81	24.0%	229	55	18.3%	60	11	31.0%	58	18	25.0%	52	13	22.0%	59	13
岐阜市民病院	総合病院精神有床	62.8%	352	221	77.7%	327	254	73.7%	274	202	69.4%	294	204	64.0%	50	32	70.7%	82	58	61.4%	83	51	79.7%	79	63
大阪急性期・総合医療センター	総合病院精神有床	82.2%	129	106	80.9%	141	114	91.9%	124	114	75.0%	148	111	53.8%	52	28	94.1%	34	32	81.5%	27	22	82.9%	35	29
大阪市立総合医療センター	総合病院精神有床	85.5%	780	667	85.6%	766	656	88.5%	845	748	81.7%	736	601	87.8%	156	137	76.0%	192	146	80.8%	214	173	83.3%	174	145
兵庫県立淡路医療センター	総合病院精神有床	49.9%	371	185	54.4%	452	246	66.3%	377	250	62.5%	341	213	65.6%	61	40	58.6%	99	58	72.7%	88	64	54.8%	93	51
奈良県総合医療センター	総合病院精神有床	46.2%	331	153	72.6%	419	304	81.6%	331	270	91.9%	135	124	91.5%	47	43	91.5%	47	43	104.2%	24	25	76.5%	17	13
鳥根県立中央病院	総合病院精神有床	60.5%	332	201	74.1%	220	163	64.6%	226	146	68.6%	191	131	72.2%	36	26	64.2%	53	34	72.9%	48	35	66.7%	54	36
隠岐広域連立隠岐病院	総合病院精神有床	16.7%	102	17																					
県立広島病院	総合病院精神有床	93.5%	201	188	91.0%	212	193	88.6%	166	147	86.3%	177	101	87.5%	32	28	93.3%	45	42	76.7%	30	23	80.0%	10	8
広島市立広島市民病院	総合病院精神有床	57.3%	389	223	49.2%	642	316	64.7%	365	236	84.4%	517	487	62.7%	102	64	92.9%	84	78	59.1%	127	75	102.3%	264	270
徳島県立中央病院	総合病院精神有床	101.7%	530	539	115.1%	405	466	100.0%	256	256	104.5%	333	348	105.0%	101	106	99.1%	110	109				109.0%	122	133
高知県立あき総合病院	総合病院精神有床	43.9%	164	72	64.9%	94	61	43.2%	37	16	* 174.1%	58	101				* 328.0%	25	82	57.6%	33	19			
長崎県対馬病院	総合病院精神有床							47.0%	149	70				50.0%	36	18	57.1%	28	16	27.1%	48	13	62.2%	37	23
大分県立病院	総合病院精神有床							70.7%	82	58	106.7%	105	112				71.4%	28	20	131.3%	48	63	100.0%	29	29
宮崎県立宮崎病院	総合病院精神有床	28.1%	828	233	27.5%	746	205	29.5%	708	209	37.1%	272	101	20.7%	121	25	54.1%	37	20	59.2%	49	29	41.5%	65	27
沖縄県立宮古病院	総合病院精神有床	48.9%	188	92	51.4%	179	92	51.5%	165	85	41.6%	154	64	47.7%	44	21	41.5%	53	22				36.8%	57	21
岩手県立南光病院	精神科単科	50.9%	501	255	44.2%	251	111	41.8%	498	208	31.7%	589	187	31.0%	126	39	32.2%	143	46	39.2%	152	49	31.5%	168	53
宮城県立精神医療センター	精神科単科	45.3%	905	410	39.7%	765	304	60.3%	794	479	55.5%	917	509	66.0%	191	126	57.6%	236	136	49.4%	247	122	51.4%	243	125
山形県立こころの医療センター	精神科単科				35.8%	927	332	44.7%	862	385	45.7%	622	284	42.1%	209	88	41.9%	227	95	54.3%	186	101			
茨城県立こころの医療センター	精神科単科				63.4%	1509	957	74.0%	1524	1127	76.5%	1542	1180	74.4%	403	300	74.2%	396	294	80.8%	360	291	77.0%	383	295
埼玉県立精神医療センター	精神科単科	40.9%	934	382	46.6%	965	450	43.6%	1034	451	48.2%	742	358	52.8%	252	133	43.6%	243	106				48.2%	247	119
東京都立松沢病院	精神科単科	49.1%	7442	3655	46.5%	7895	3671	45.9%	7800	3577	* 137.3%	6550	8992	47.5%	1487	707	45.9%	1677	769	44.2%	1711	756	* 403.6%	1675	6760
神奈川県立精神医療センター	精神科単科	62.2%	1306	812																					
山梨県立北病院	精神科単科	23.1%	1012	234	30.3%	905	274	33.8%	927	313	32.5%	1353	440	36.0%	292	105	32.0%	353	113	31.6%	339	107	31.2%	369	115
静岡県立こころの医療センター	精神科単科	56.3%	854	481	52.2%	913	477	54.2%	856	464	56.2%	781	439	46.7%	165	77	62.7%	220	138	60.1%	203	122	52.8%	193	102
新潟県立精神医療センター	精神科単科	54.1%	440	238	55.3%	423	234	56.0%	377	211	50.9%	330	168	60.3%	63	38	46.5%	86	40	54.2%	96	52	44.7%	85	38
石川県立高松病院	精神科単科	58.9%	980	577	50.4%	980	494	49.9%	827	413	53.1%	586	311	58.0%	200	116				52.9%	189	100	48.2%	197	95
長野県立こころの医療センター駒ヶ根	精神科単科	53.3%	1055	562	51.9%	965	501	52.5%	1089	572	52.5%	1098	576	49.0%	241	118	52.8%	288	152	54.9%	277	152	52.7%	292	154
三重県立こころの医療センター	精神科単科	50.4%	1263	637	53.3%	1352	720	60.3%	1282	773	65.6%	786	516	65.8%	158	104	70.2%	181	127	77.3%	220	170	50.7%	227	115
京都府立洛南病院	精神科単科	64.8%	846	548	68.3%	738	504	79.6%	716	570	78.0%	690	538	77.9%	145	113	77.8%	189	147	78.1%	178	139	78.1%	178	139
大阪府立精神医療センター	精神科単科	39.1%	2007	785	35.1%	1632	573	39.3%	2230	877	39.6%	2238	887	43.9%	449	197	31.5%	610	192	41.7%	621	259	42.8%	558	239
兵庫県立ひょうごこころの医療センター	精神科単科	43.9%	1944	853	46.0%	1775	817	39.0%	1719	670	30.4%	1663	506	31.0%	368	114	29.7%	441	131	28.0%	414	116	33.0%	440	145
鳥根県立こころの医療センター	精神科単科	53.7%	646	347	45.6%	686	313	46.8%	714	334	51.0%	590	301												

## 精神04

## 逆紹介率【精神科再掲】

$$\text{逆紹介率【精神科再掲】} = \frac{\text{逆紹介患者数}}{\text{初診患者数}}$$

逆紹介率【精神科再掲】 検査が終わった患者さんや、治療が一段落したり、治療方法が定まった患者さんは患者さんの利便性等を考慮し、かかりつけ医への紹介(逆紹介といいます)を行っています。逆紹介患者数と初診患者数の割合を表しています。

指標の説明  
 かかりつけ医との連携関係が強いと率は高くなります。  
 初診患者数が多いと率は低くなります。もともと、地域医療機関が少ない(島しょ部や過疎地域)と診療所などへの逆紹介が困難となります。地域医療を病院がかかりつけ医として直接担っているためです。  
 より高い値を目指しています。

計算について

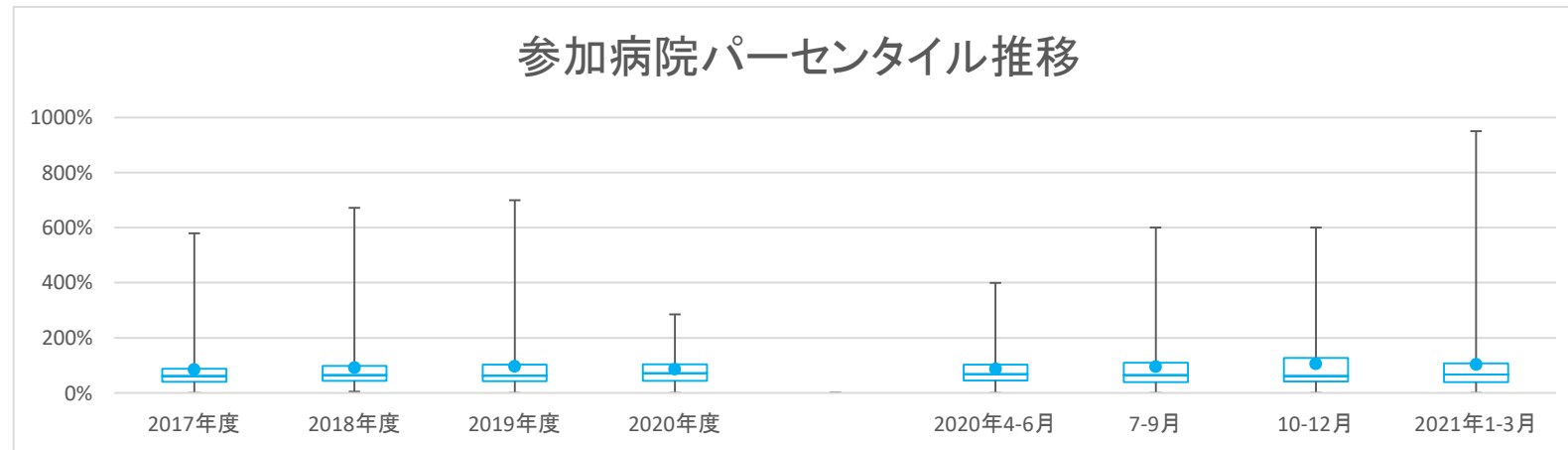
参考としたガイドライン等	なし
データ除外	なし
補正などの計算方法	なし
データ基準日	2021年4月25日

考察  
 数値に大きな変動はなく、単科病院より総合病院有床で高くなっている。病診および病病連携の指標である。数値が少ないと思われる施設が散見される。

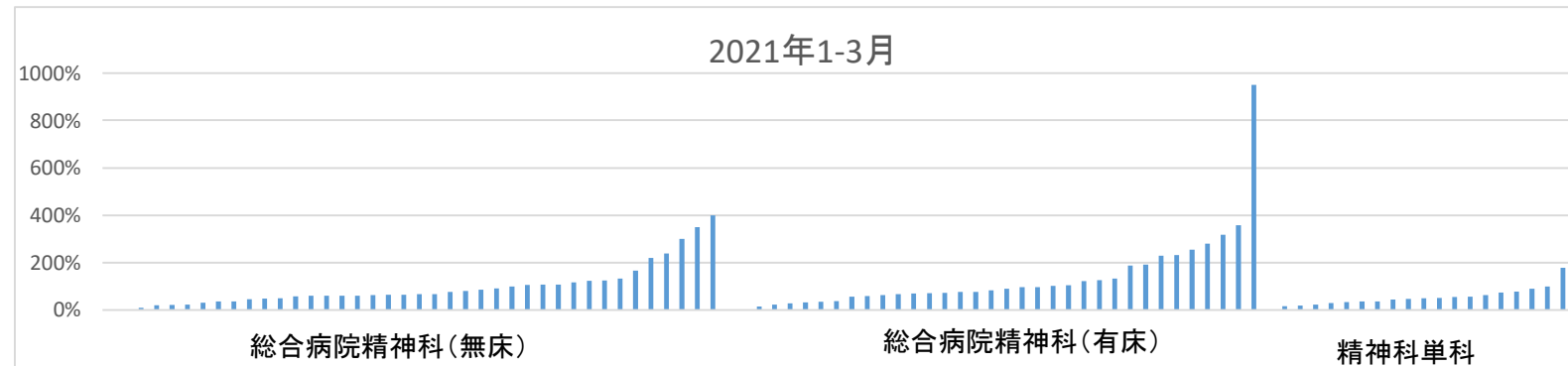
精神04 逆紹介率【精神科再掲】

データのまとめ	対象病院群 調査期間	総合病院精神科無床、総合病院精神科有床、精神科単科							
		2017年度	2018年度	2019年度	2020年度	2020年4-6月	7-9月	10-12月	2021年1-3月
	データ登録病院数	93	93	95	102	96	99	98	94
	分母合計	45624	44890	43138	40679	9451	10662	10382	10195
	75パーセンタイル	87.5%	97.6%	102.4%	103.9%	102.9%	110.0%	127.3%	107.3%
	中央値	61.3%	64.8%	62.8%	72.0%	68.1%	64.2%	61.7%	66.7%
	25パーセンタイル	40.0%	43.6%	42.3%	43.7%	44.9%	39.1%	41.8%	39.3%
	平均値	85.0%	91.5%	96.1%	85.8%	87.1%	95.4%	105.3%	103.1%
	平均値(0を除く)	86.9%	91.5%	98.2%	87.5%	88.0%	97.4%	108.7%	106.5%

【時系列】●は平均値、他は上方から最大値、75パーセンタイル値、中央値、25パーセンタイル値、最小値 (2014年7月開始)



【直近データ分布】



精神04

逆紹介率【精神科再掲】

(空白):該当なし、有効な登録数値なし、結果数値表示対象外

(\*)全体集計より除外

病院名	標榜	2017年度			2018年度			2019年度			2020年度			2020年4-6月			7-9月			10-12月			2021年1-3月		
		* 指標値	分母	分子	* 指標値	分母	分子	* 指標値	分母	分子	* 指標値	分母	分子	* 指標値	分母	分子	* 指標値	分母	分子	* 指標値	分母	分子	* 指標値	分母	分子
市立函館病院	総合病院精神無床	200.0%	6	12	133.3%	6	8																		
青森県立中央病院	総合病院精神無床	102.3%	87	89	126.3%	57	72	* 492.1%	38	187	* 718.2%	11	79	* 1133.3%	3	34	325.0%	4	13	550.0%	2	11	* 1050.0%	2	21
岩手県立久慈病院	総合病院精神無床	63.3%	49	31	73.1%	26	19	59.1%	44	26	63.8%	47	30	60.0%	15	9	600.0%	2	12	27.3%	11	3	31.6%	19	6
岩手県立中央病院	総合病院精神無床	54.3%	70	38							115.6%	77	89	133.3%	18	24	87.0%	23	20	60.9%	23	14	238.5%	13	31
大崎市民病院	総合病院精神無床	87.5%	96	84	90.7%	43	39	62.7%	59	37	124.7%	77	96	76.2%	21	16	111.1%	18	20	150.0%	20	30	166.7%	18	30
栗原市立栗原中央病院	総合病院精神無床	50.0%	2	1				0.0%	1	0															
山形県立中央病院	総合病院精神無床	77.8%	72	56	96.9%	65	63	172.2%	36	62	142.4%	33	47	90.0%	10	9	91.7%	12	11	400.0%	6	24	60.0%	5	3
日本海総合病院	総合病院精神無床	72.0%	453	326	82.7%	416	344	107.1%	381	408	99.4%	316	314	93.8%	80	75	100.0%	88	88	97.5%	80	78	107.4%	68	73
公立藤田総合病院	総合病院精神無床										0.0%	5	0				0.0%	5	0						
茨城県立中央病院	総合病院精神無床	* 4900.0%	1	49	* 2100.0%	5	105																		
公立富岡総合病院	総合病院精神無床	29.0%	69	20	83.3%	84	70	62.8%	94	59	46.2%	78	36	40.0%	20	8	38.1%	21	8	45.5%	22	10	66.7%	15	10
川口市立医療センター	総合病院精神無床	320.0%	5	16	* 430.0%	10	43	266.7%	3	8	220.0%	5	11				400.0%	1	4	300.0%	1	3	133.3%	3	4
千葉県がんセンター	総合病院精神無床										53.3%	15	8	0.0%	1	0	100.0%	3	3	42.9%	7	3	50.0%	4	2
船橋市立医療センター	総合病院精神無床										77.3%	66	51	80.0%	15	12	90.9%	22	20	50.0%	14	7	80.0%	15	12
町田市民病院	総合病院精神無床	45.8%	487	223	61.2%	575	352	63.9%	451	288	69.2%	429	297	71.3%	80	57	60.9%	128	78	61.9%	118	73	86.4%	103	89
川崎市立多摩病院	総合病院精神無床	16.7%	264	44	33.3%	123	41	48.8%	129	63	59.3%	91	54	31.3%	32	10	59.1%	22	13	50.0%	20	10	123.5%	17	21
平塚市民病院	総合病院精神無床	186.1%	36	67	* 4.2%	914	38																		
藤沢市民病院	総合病院精神無床										233.3%	3	7				200.0%	1	2	250.0%	2	5			
横須賀市立うわまち病院	総合病院精神無床										140.5%	37	52	283.3%	6	17	154.5%	11	17	88.9%	9	8	90.9%	11	10
静岡市立静岡病院	総合病院精神無床	300.0%	3	9	* 850.0%	2	17	550.0%	2	11	200.0%	2	4	300.0%	1	3	100.0%	1	1						
磐田市立総合病院	総合病院精神無床	61.4%	44	27	69.6%	46	32	39.1%	46	18	72.5%	40	29	166.7%	6	10	62.5%	16	10	100.0%	4	4	35.7%	14	5
長野県立木曽病院	総合病院精神無床	83.1%	65	54	52.2%	46	24	58.8%	68	40	92.5%	40	37	68.8%	16	11	88.9%	9	8	160.0%	5	8	100.0%	10	10
長野県立信州医療センター	総合病院精神無床	7.1%	42	3	4.3%	47	2	39.1%	23	9	5.0%	20	1	16.7%	6	1	0.0%	6	0	0.0%	7	0	0.0%	1	0
岡谷市民病院	総合病院精神無床	76.9%	65	50	112.5%	56	63	144.0%	50	72	59.4%	69	41	57.1%	14	8	82.4%	17	14	41.2%	17	7	57.1%	21	12
佐久市立国保浅間総合病院	総合病院精神無床	* 400.0%	8	32	400.0%	2	8																		
岐阜県総合医療センター	総合病院精神無床	211.1%	9	19	116.7%	12	14	277.8%	9	25	162.5%	8	13	233.3%	3	7	500.0%	1	5	25.0%	4	1			
春日井市民病院	総合病院精神無床	82.5%	57	47	123.9%	46	57	90.9%	55	50	138.1%	42	58	88.2%	17	15	200.0%	8	16	133.3%	12	16	220.0%	5	11
小牧市民病院	総合病院精神無床	* 777.8%	63	490	61.5%	52	32	37.2%	43	16	76.2%	21	58	166.7%	3	5	75.0%	4	3	55.6%	9	5	60.0%	5	3
豊橋市民病院	総合病院精神無床	18.2%	44	8	10.2%	49	5	27.4%	73	20	26.9%	67	18	58.3%	12	7	26.1%	23	6	11.1%	18	2	21.4%	14	3
西尾市民病院	総合病院精神無床	106.8%	74	79	88.1%	59	52	66.1%	56	37	76.0%	75	57	118.2%	11	13	81.3%	16	13	65.2%	23	15	64.0%	25	16
碧南市民病院	総合病院精神無床										0.0%	2	0												
公立陶生病院	総合病院精神無床										108.1%	62	67	160.0%	10	16	95.2%	21	20	94.1%	17	16	107.1%	14	15
公立甲賀病院	総合病院精神無床	72.2%	18	13	72.7%	11	8	66.7%	6	4	66.7%	21	14	50.0%	2	1	40.0%	5	2	500.0%	1	5	46.2%	13	6
京都市立病院	総合病院精神無床	80.0%	140	112	49.0%	202	99	64.0%	136	87	78.5%	79	62	58.3%	24	14				143.8%	16	23	64.1%	39	25
京丹後市立弥栄病院	総合病院精神無床				7.9%	76	6	12.4%	113	14	8.2%	147	12	2.1%	47	1	11.1%	27	3	12.5%	32	4	9.8%	41	4
市立東大阪医療センター	総合病院精神無床	0.0%	5	0	88.3%	120	106	97.3%	188	183	73.2%	164	120	78.1%	32	25	47.3%	55	26	76.2%	42	32	105.7%	35	37
箕面市立病院	総合病院精神無床	76.6%	320	245	82.1%	280	230	85.5%	318	272	62.3%	257	160	65.4%	52	34	62.2%	82	51	72.3%	65	47	48.3%	58	28
明石市立市民病院	総合病院精神無床							23.8%	328	78	20.7%	271	56	14.5%	62	9	17.4%	69	12	26.3%	76	20	23.4%	64	15
市立伊丹病院	総合病院精神無床				200.0%	1	2																		
西脇市立西脇病院	総合病院精神無床										38.8%	49	19												
加古川中央市民病院	総合病院精神無床				61.0%	213	130	57.1%	219	125	71.4%	196	140	68.6%	35	24	55.7%	61	34	90.2%	41	37	76.3%	59	45
北播磨総合医療センター	総合病院精神無床	22.2%	18	4																					
南奈良総合医療センター	総合病院精神無床							0.0%	4	0															
鳥取県立厚生病院	総合病院精神無床	* 700.0%	13	91				700.0%	1	7	* 1900.0%	1	19				* 1900.0%	1	19						
鳥取県立中央病院	総合病院精神無床	27.9%	68	19	250.0%	10	25																		
隠岐広域連合立隠岐島前病院	総合病院精神無床	0.0%	2	0	177.8%	9	16	21.4%	28	6	80.0%	15	12	75.0%	4	3	140.0%	5	7	0.0%	3	0	66.7%	3	2
広島市立安佐市民病院	総合病院精神無床	106.7%	45	48	155.1%	78	121	134.2%	38	51	150.0%	26	39	183.3%	6	11	183.3%	6	11	125.0%	8	10	116.7%	6	7
福山市民病院	総合病院精神無床	100.0%	23	23	255.6%	9	23	116.7%	12	14	142.9%	14	20	100.0%	4	4	200.0%	3	6	350.0%	2	7	60.0%	5	3
山口県立総合医療センター	総合病院精神無床	46.6%	118	55	38.5%	122	47	* 195.4%	109	213	53.3%	107	57	72.7%	22	16	33.3%	27	9	48.4%	31	15	63.0%	27	17
高松市立みんなの病院	総合病院精神無床	163.6%	22	36	306.7%	15	46	180.0%	20	36	* 383.3%	6	23	100.0%	4	4	* 1300.0%	1	13	600.0%	1	6			
さぬき市民病院	総合病院精神無床	20.3%	222	45	19.2%	214	41	20.3%	237	48	25.6%	215	55	46.2%	39	18	19.0%	58	11	23.4%	64	15	20.4%	54	11
三豊総合病院	総合病院精神無床				* 633.3%	3	19	350.0%	2	7															
愛媛県立中央病院	総合病院精神無床	* 215.6%	64	138				123.8%	21	26	175.0%	16	28	100.0%	3	3	150.0%	4	6	166.7%	6	10	300.0%	3	9
大牟田市立病院	総合病院精神無床	120.5%	39	47	173.3%	15	26	131.6%	19	25	141.7%	12	17	400.0%	1	4	33.3%	6	2	133.3%	3	4	350.0%	2	7
佐賀県医療センター一好生館	総合病院精神無床	* 1100.0%	7	77	* 208.3%	12	25	82.9%	35	29	100.0%	23	23	116.7%	6	7	37.5%	8	3	160.0%	5	8	125.0%		

精神04

逆紹介率【精神科再掲】

(空白)：該当なし、有効な登録数値なし、結果数値表示対象外

(\*)：全体集計より除外

病院名	標榜	2017年度			2018年度			2019年度			2020年度			2020年4-6月			7-9月			10-12月			2021年1-3月		
		* 指標値	分母	分子	* 指標値	分母	分子	* 指標値	分母	分子	* 指標値	分母	分子	* 指標値	分母	分子	* 指標値	分母	分子	* 指標値	分母	分子	* 指標値	分母	分子
八戸市立市民病院	総合病院精神有床	* 882.0%	61	538	53.0%	183	97	59.2%	206	122	77.3%	181	140	48.0%	50	24	57.1%	49	28	90.9%	44	40	126.3%	38	48
岩手県立大船渡病院	総合病院精神有床	34.4%	276	95	22.5%	311	70				21.3%	216	46	27.3%	55	15	19.2%	52	10	24.5%	53	13	14.3%	56	8
秋田県立ハビリテーション・精神医療センター	総合病院精神有床	72.7%	762	554	64.8%	803	520	73.0%	856	625	68.8%	778	535	76.0%	196	149	67.5%	206	139	55.9%	195	109	76.2%	181	138
市立秋田総合病院	総合病院精神有床	55.2%	781	431	53.7%	764	410	42.0%	836	351	43.4%	753	327	49.5%	192	95	40.6%	212	86	29.3%	232	68	66.7%	117	78
大館市立総合病院	総合病院精神有床	71.2%	222	158	33.3%	418	139	5.3%	113	6	60.3%	272	164	59.6%	52	31	61.5%	78	48	98.1%	52	51	37.8%	90	34
さいたま市立病院	総合病院精神有床							157.1%	14	22	235.8%	67	158	222.2%	9	20	175.0%	24	42	321.4%	14	45	255.0%	20	51
千葉県こども病院	総合病院精神有床	41.8%	122	51	28.0%	182	51																		
千葉県立青葉病院	総合病院精神有床	47.3%	878	415																					
国保旭中央病院	総合病院精神有床	120.8%	337	407	92.1%	305	281	104.0%	302	314	88.2%	288	254	115.3%	59	68	84.0%	81	68	60.8%	79	48	101.4%	69	70
東京都健康長寿医療センター	総合病院精神有床	166.9%	251	419	188.7%	282	532	168.8%	308	520	210.3%	146	307	160.0%	45	72	218.5%	54	118	248.9%	47	117			
青梅市立総合病院	総合病院精神有床	* 238.1%	239	569	153.8%	299	460	209.4%	245	513	169.3%	192	325	150.0%	50	75	147.3%	55	81	136.5%	52	71	280.0%	35	98
川崎市立川崎病院	総合病院精神有床							123.5%	289	357	135.9%	273	371	111.6%	69	77	108.8%	68	74	128.1%	64	82	191.7%	72	138
菊川市立総合病院	総合病院精神有床				58.4%	219	128	50.5%	317	160	58.6%	210	123	47.5%	61	29	54.1%	61	33	66.7%	45	30	72.1%	43	31
新潟市民病院	総合病院精神有床	580.0%	20	116	671.4%	14	94																		
富山県立中央病院	総合病院精神有床	74.3%	544	404	70.0%	600	420																		
市立砺波総合病院	総合病院精神有床	137.6%	189	260	140.0%	140	196	90.4%	146	132															
富山市立富山市民病院	総合病院精神有床	28.7%	513	147	14.6%	494	72	23.0%	456	105	19.5%	261	51	17.0%	53	9	21.7%	92	20	19.0%	116	22			
公立松任石川中央病院	総合病院精神有床	71.0%	248	176	83.5%	243	203	79.5%	234	186	61.9%	281	174	34.4%	61	21	64.3%	70	45	58.1%	86	50	90.6%	64	58
福井県立病院	総合病院精神有床	216.8%	279	605	224.7%	299	672	199.1%	223	444	223.7%	270	604	191.9%	62	119	214.5%	76	163	257.1%	70	180	229.0%	62	142
杉田玄白記念公立小浜病院	総合病院精神有床	38.2%	288	110	31.1%	309	96	46.1%	280	129	38.9%	229	89	26.7%	60	16	46.6%	58	27	51.9%	52	27	32.2%	59	19
岐阜市民病院	総合病院精神有床	77.6%	352	273	75.8%	327	248	62.0%	274	170	74.5%	294	219	90.0%	50	45	81.7%	82	67	61.4%	83	51	70.9%	79	56
大阪急性期・総合医療センター	総合病院精神有床	282.2%	129	364	333.3%	141	470	479.8%	124	595	285.6%	148	423	232.7%	52	121	341.2%	34	116	388.9%	27	105	231.4%	35	81
大阪市立総合医療センター	総合病院精神有床	74.9%	780	584	64.5%	766	494	63.1%	845	533	72.7%	736	535	85.9%	156	134	64.1%	192	123	62.1%	214	133	83.3%	174	145
兵庫県立淡路医療センター	総合病院精神有床	46.9%	371	174	43.6%	452	197	42.7%	377	161	54.3%	341	185	73.8%	61	45	53.5%	99	53	39.8%	88	35	55.9%	93	52
奈良県総合医療センター	総合病院精神有床	61.3%	331	203	69.2%	419	290	100.9%	331	334	188.9%	135	255	166.0%	47	78	166.0%	47	78	187.5%	24	45	317.6%	17	54
鳥根県立中央病院	総合病院精神有床	118.4%	332	393	136.4%	220	300	124.3%	226	281	145.5%	191	278	180.6%	36	65	124.5%	53	66	156.3%	48	75	133.3%	54	72
隠岐広域連立隠岐病院	総合病院精神有床	75.5%	102	77																					
県立広島病院	総合病院精神有床	99.0%	201	199	97.6%	212	207	156.6%	166	260	204.3%	117	239	140.6%	32	45	117.8%	45	53	153.3%	30	46	950.0%	10	95
広島市立広島市民病院	総合病院精神有床	62.0%	389	241	48.0%	642	308	53.7%	365	196	83.9%	577	484	50.0%	102	51	86.9%	84	73	65.4%	127	83	104.9%	264	277
徳島県立中央病院	総合病院精神有床	64.5%	530	342	72.8%	405	295	78.9%	256	202	86.8%	333	289	90.1%	101	91	95.5%	110	105				76.2%	122	93
高知県立あき総合病院	総合病院精神有床	56.7%	164	93	45.7%	94	43	45.9%	37	17	105.2%	58	61				136.0%	25	34	81.8%	33	27			
長崎県対馬病院	総合病院精神有床										100.0%	149	149	77.8%	36	28	146.4%	28	41	72.9%	48	35	121.6%	37	45
大分県立病院	総合病院精神有床							96.6%	116	112	244.7%	141	345	88.9%	36	32	196.4%	28	55	320.8%	48	154	358.6%	29	104
宮崎県立宮崎病院	総合病院精神有床	59.8%	828	495	36.2%	746	270	38.4%	708	272	79.4%	272	216	43.8%	121	53	145.9%	37	54	93.9%	49	46	96.9%	65	63
沖縄県立宮古病院	総合病院精神有床	41.0%	188	77	50.8%	179	91	49.7%	165	82	26.6%	154	41	27.3%	44	12	24.5%	53	13				28.1%	57	16
岩手県立南光病院	精神科単科	48.7%	501	244	44.2%	251	111	46.8%	498	233	36.0%	589	212	44.4%	126	56	34.3%	143	49	32.9%	152	50	33.9%	168	57
宮城県立精神医療センター	精神科単科	36.7%	905	332	45.8%	765	350	48.2%	794	383	43.7%	917	401	50.3%	191	96	33.1%	236	78	48.6%	247	120	44.0%	243	107
山形県立こころの医療センター	精神科単科				34.5%	927	320	46.6%	862	402	39.4%	622	245	27.3%	209	57	48.9%	227	111	41.4%	186	77			
茨城県立こころの医療センター	精神科単科				70.4%	1509	1063	76.0%	1524	1159	83.2%	1542	1283	60.0%	403	242	78.0%	396	309	98.3%	360	354	98.7%	383	378
埼玉県立精神医療センター	精神科単科	57.0%	934	532	57.3%	965	553	60.5%	1034	626	73.0%	742	542	60.3%	252	152	69.5%	243	169				89.5%	247	221
東京都立松沢病院	精神科単科	47.8%	7442	3558	44.0%	7895	3473	45.8%	7800	3569	46.6%	6550	3052	37.3%	1487	554	47.4%	1677	795	49.1%	1711	840	51.5%	1675	863
神奈川県立精神医療センター	精神科単科	35.0%	1306	457																					
山梨県立北病院	精神科単科	34.1%	1012	345	48.6%	905	440	41.2%	927	382	27.4%	1353	371	26.7%	292	78	25.2%	353	89	28.0%	339	95	29.5%	369	109
静岡県立こころの医療センター	精神科単科	28.6%	854	244	37.2%	913	340	31.9%	856	273	30.1%	781	235	35.8%	165	59	25.5%	220	56	25.1%	203	51	35.8%	193	69
新潟県立精神医療センター	精神科単科	38.4%	440	169	38.1%	423	161	51.2%	377	193	90.9%	330	300	66.7%	63	42	53.5%	86	46	62.5%	96	60	178.8%	85	152
石川県立高松病院	精神科単科	47.0%	980	461	49.7%	980	487	46.9%	827	388	55.5%	586	325	45.0%	200	90				67.2%	189	127	54.8%	197	108
長野県立こころの医療センター駒ヶ根	精神科単科	43.2%	1055	456	52.1%	965	503	38.1%	1089	415	30.6%	1098	336	44.4%	241	107	38.2%	288	110	41.5%	277	115	1.4%	292	4
三重県立こころの医療センター	精神科単科	41.8%	1263	528	44.7%	1352	605	37.4%	1282	480	41.9%	786	329	39.2%	158	62	17.1%	181	31	42.3%	220	93	63.0%	227	143
京都府立洛南病院	精神科単科	14.7%	846	124	20.2%	738	149	24.0%	716	172	22.9%	690	158	22.8%	145	33	22.8%	189	43	23.0%	178	41	23.0%	178	41
大阪精神医療センター	精神科単科	28.3%	2007	568	41.2%	1632	672	42.8%	2230	954	41.9%	2238	937	46.8%	449	210	37.4%	610	228	35.3%	621	219	50.2%	558	280
兵庫県立ひょうごこころの医療センター	精神科単科	40.0%	1944																						

## 精神05

## 新入院頻度【精神科】

$$\text{新入院頻度【精神科】} = \frac{\text{新入院患者数}}{\text{病床100床あたり}}$$

新入院頻度【精神科】とは 精神病床100床あたりの3ヶ月間の新入院患者数です。

指標の説明 病床の回転率、短期入院・長期入院の傾向を読み取るのに有用です。重症かつ慢性の精神疾患に重点を置いている病院は指標値が低くなる場合があります。より高い値を目指しています。

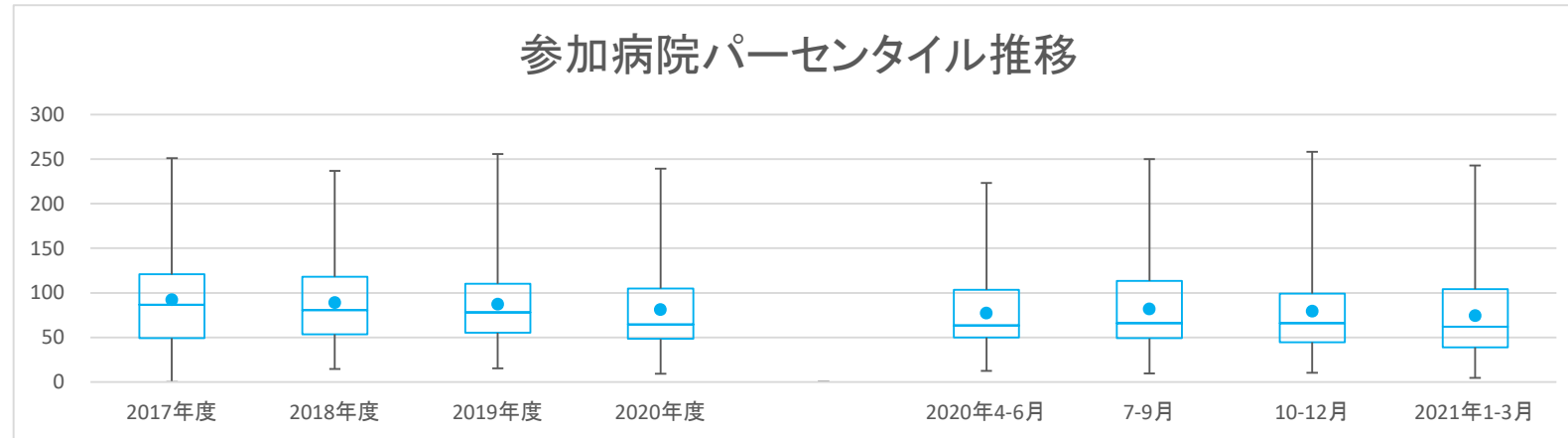
計算について	参考としたガイドライン等	なし
	データ除外	なし
	補正などの計算方法	なし
	データ基準日	2021年4月25日

考察 全体としては大きな変化はないと思われる。総合病院の方が数値は高い。

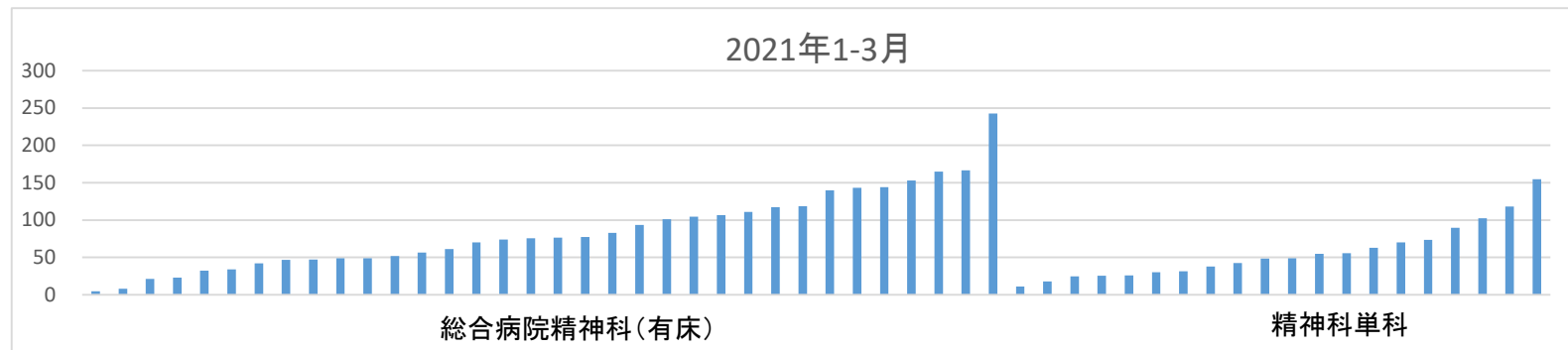
精神05 新入院頻度【精神科】

データのまとめ	対象病院群 調査期間	総合病院精神科有床、精神科単科							
		2017年度	2018年度	2019年度	2020年度	2020年4-6月	7-9月	10-12月	2021年1-3月
	データ登録病院数	58	55	55	59	54	56	56	54
	分母合計	346.7	346.7	347.9	350.1	88.4	86.6	88.0	87.1
	75パーセンタイル	120.7	118.2	110.4	104.9	103.5	113.6	99.1	104.2
	中央値	86.7	80.5	78.0	64.5	63.6	65.9	65.9	62.0
	25パーセンタイル	49.1	53.5	55.2	48.3	50.0	49.1	44.5	38.9
	平均値	92.4	89.2	87.3	81.1	77.3	81.8	79.5	74.4
	平均値(0を除く)	94.1	89.2	87.3	81.1	77.3	81.8	79.5	74.4

【時系列】 ●は平均値、他は上方から最大値、75パーセンタイル値、中央値、25パーセンタイル値、最小値 (2014年7月開始)



【直近データ分布】



医療の質の評価・公表等推進事業

精神05

新入院頻度【精神科】

(空白):該当なし、有効な登録数値なし、結果数値表示対象外 (\*)全体集計より除外

病院名	標榜	2017年度			2018年度			2019年度			2020年度			2020年4-6月			7-9月			10-12月			2021年1-3月		
		* 指標値	分母	分子	* 指標値	分母	分子	* 指標値	分母	分子	* 指標値	分母	分子	* 指標値	分母	分子	* 指標値	分母	分子	* 指標値	分母	分子	* 指標値	分母	分子
市立札幌病院	総合病院精神有床	134.2	1.5	204	132.9	1.5	202	114.5	1.5	174	63.2	1.5	96	65.8	0.4	25	84.2	0.4	32	55.3	0.4	21	47.4	0.4	18
市立旭川病院	総合病院精神有床	172.5	4.0	690	172.5	4.0	690	170.3	4.0	681	167.0	4.0	668	159.0	1.0	159	187.0	1.0	187	157.0	1.0	157	165.0	1.0	165
小樽市立病院	総合病院精神有床										50.4	2.4	121				42.5	0.8	34	47.5	0.8	38	61.3	0.8	49
市立釧路総合病院	総合病院精神有床	80.6	3.8	303	67.3	3.8	253	75.8	3.8	285	51.3	3.8	193	56.4	0.9	53	56.4	0.9	53	58.5	0.9	55	34.0	0.9	32
砂川市立病院	総合病院精神有床	115.3	3.2	369	121.9	3.2	390	132.5	3.2	424	115.0	3.2	368	111.3	0.8	89	128.8	0.8	103	118.8	0.8	95	101.3	0.8	81
名寄市立総合病院	総合病院精神有床	106.4	2.2	234	120.9	2.2	266	128.2	2.2	282	118.2	2.2	260	116.4	0.6	64	127.3	0.6	70	118.2	0.6	65	110.9	0.6	61
市立室蘭総合病院	総合病院精神有床	118.1	4.8	567																					
つがる総合病院	総合病院精神有床	121.6	1.8	214	113.1	1.8	199	110.6	1.3	146	89.2	1.8	157	106.8	0.4	47	100.0	0.4	44	72.7	0.4	32	77.3	0.4	34
十和田市立中央病院	総合病院精神有床	87.0	2.0	174	80.0	2.0	160	78.0	2.0	156	75.0	2.0	150	50.0	0.5	25	100.0	0.5	50	76.0	0.5	38	74.0	0.5	37
八戸市立市民病院	総合病院精神有床	39.0	2.0	78	82.7	1.5	124	75.5	2.0	151	53.0	2.0	106	64.0	0.5	32	58.0	0.5	29	48.0	0.5	24	42.0	0.5	21
岩手県立大船渡病院	総合病院精神有床	11.4	4.2	48	14.8	4.2	62				9.3	4.2	39	12.4	1.1	13	9.5	1.1	10	10.5	1.1	11	4.8	1.1	5
秋田県立リハビリテーション・精神医療センター	総合病院精神有床	80.4	8.0	643	82.1	8.0	657	79.0	8.0	632	77.3	8.0	618	77.0	2.0	154	74.0	2.0	148	82.5	2.0	165	75.5	2.0	151
市立秋田総合病院	総合病院精神有床	127.9	2.4	307	90.0	2.4	216	76.3	2.4	183	70.4	2.4	169	81.7	0.6	49	73.3	0.6	44	75.0	0.6	45	51.7	0.6	31
大館市立総合病院	総合病院精神有床	69.6	2.4	167	77.1	2.4	185	84.2	2.4	202	72.9	2.4	175	58.3	0.6	35	76.7	0.6	46	80.0	0.6	48	76.7	0.6	46
公立置賜総合病院	総合病院精神有床	221.3	0.8	177																					
さいたま市立病院	総合病院精神有床							60.0	0.3	18	79.2	1.2	95	46.7	0.3	14	90.0	0.3	27	86.7	0.3	26	93.3	0.3	28
千葉市立青葉病院	総合病院精神有床	85.4	2.4	205																					
国保旭中央病院	総合病院精神有床	31.6	8.8	278	30.6	8.8	269	26.3	8.8	231	22.6	8.8	199	24.1	2.2	53	21.8	2.2	48	23.2	2.2	51	21.4	2.2	47
東京都健康長寿医療センター	総合病院精神有床	205.0	1.2	246	225.0	1.2	270	242.5	1.2	291	224.4	0.9	202	223.3	0.3	67	233.3	0.3	70	216.7	0.3	65			
青梅市立総合病院	総合病院精神有床	116.5	2.0	233	138.5	2.0	277	141.0	2.0	282	64.5	2.0	129	72.0	0.5	36	60.0	0.5	30	56.0	0.5	28	70.0	0.5	35
川崎市立川崎病院	総合病院精神有床							115.8	1.5	176	131.6	1.5	200	152.6	0.4	58	139.5	0.4	53	115.8	0.4	44	118.4	0.4	45
山梨県立中央病院	総合病院精神有床										225.0	0.0	9							225.0	0.0	9			
菊川市立総合病院	総合病院精神有床				110.8	2.3	257	103.0	2.3	239	91.8	2.3	213	105.2	0.6	61	112.1	0.6	65	67.2	0.6	39	82.8	0.6	48
新潟市民病院	総合病院精神有床	168.8	0.6	108	140.6	0.6	90																		
富山県立中央病院	総合病院精神有床	160.0	2.0	320	161.5	2.0	323																		
市立砺波総合病院	総合病院精神有床	83.0	1.8	146	72.2	1.8	127	67.6	1.8	119															
富山県立富山市民病院	総合病院精神有床	139.5	2.0	279	132.5	2.0	265	121.5	2.0	243	92.7	1.5	139	62.0	0.5	31	118.0	0.5	59	98.0	0.5	49			
公立松任石川中央病院	総合病院精神有床	106.7	1.2	128	100.8	1.2	121	93.3	1.2	112	96.7	1.2	116	90.0	0.3	27	100.0	0.3	30	90.0	0.3	27	106.7	0.3	32
福井県立病院	総合病院精神有床	46.5	10.4	481	61.6	7.9	488	66.8	5.9	397	59.6	7.9	472	56.1	2.0	111	65.2	2.0	129	60.6	2.0	120	56.6	2.0	112
杉田玄白記念公立小浜病院	総合病院精神有床	30.5	4.0	122	29.5	4.0	118	31.0	4.0	124	24.0	4.0	96	23.0	1.0	23	29.0	1.0	29	21.0	1.0	21	23.0	1.0	23
岐阜市民病院	総合病院精神有床	115.0	2.0	230	96.5	2.0	193	109.3	1.5	164	129.0	2.0	258	132.0	0.5	66	120.0	0.5	60	120.0	0.5	60	144.0	0.5	72
大阪急性期・総合医療センター	総合病院精神有床	215.4	1.4	293	236.8	1.4	322	239.7	1.4	326	183.8	1.4	250	205.9	0.3	70	229.4	0.3	78	147.1	0.3	50	152.9	0.3	52
大阪市立総合医療センター	総合病院精神有床	127.7	2.2	281	145.9	2.2	321	143.2	2.2	315	132.7	2.2	292	129.1	0.6	71	136.4	0.6	75	125.5	0.6	69	140.0	0.6	77
兵庫県立淡路医療センター	総合病院精神有床	115.6	1.8	208	90.6	1.8	163	71.1	1.8	128	57.0	1.4	77				53.3	0.5	24	68.9	0.5	31	48.9	0.5	22
兵庫県立尼崎総合医療センター	総合病院精神有床	0.0	0.1	0																					
奈良県総合医療センター	総合病院精神有床				60.0	1.2	72	62.1	1.4	87	46.3	1.6	74	50.0	0.4	20	50.0	0.4	20	52.5	0.4	21	32.5	0.4	13
鳥根県立中央病院	総合病院精神有床	94.4	1.6	151	96.3	1.6	154	106.3	1.6	170	122.5	1.6	196	130.0	0.4	52	130.0	0.4	52	112.5	0.4	45	117.5	0.4	47
隠岐広域連合立隠岐病院	総合病院精神有床	88.6	0.9	78																					
県立広島病院	総合病院精神有床	93.0	2.0	186	80.5	2.0	161	85.5	2.0	171	41.0	2.0	82	76.0	0.5	38	54.0	0.5	27	26.0	0.5	13	8.0	0.5	4
広島市立広島市民病院	総合病院精神有床	251.2	0.8	211	219.6	1.1	246	256.0	0.8	215	239.3	1.1	268	221.4	0.3	62	250.0	0.3	70	242.9	0.3	68	242.9	0.3	68
徳島県立中央病院	総合病院精神有床	134.2	2.4	322	148.3	2.4	356	111.3	2.4	267	133.3	1.8	240	120.0	0.6	72	136.7	0.6	82				143.3	0.6	86
高知県立あき総合病院	総合病院精神有床	28.1	3.6	101	28.5	2.7	77	34.4	0.9	31	19.4	1.8	35				16.7	0.9	15	22.2	0.9	20			
長崎県対馬病院	総合病院精神有床										50.6	1.8	91	51.1	0.5	23	48.9	0.5	22	55.6	0.5	25	46.7	0.5	21
大分県立病院	総合病院精神有床										212.5	0.7	153							258.3	0.4	93	166.7	0.4	60
宮崎県立宮崎病院	総合病院精神有床	139.7	1.3	176	115.5	1.7	194	110.1	1.7	185	79.2	1.7	133	73.8	0.4	31	42.9	0.4	18	95.2	0.4	40	104.8	0.4	44
沖縄県立宮古病院	総合病院精神有床	76.0	2.0	149	61.2	2.0	120	53.6	2.0	105	56.5	1.5	83	65.3	0.5	32	55.1	0.5	27				49.0	0.5	24
岩手県立南光病院	精神科単科	34.9	15.1	525	36.4	7.2	261	30.8	14.4	443	27.0	14.4	388	24.5	3.6	88	32.0	3.6	115	26.2	3.6	94	25.3	3.6	91
宮城県立精神医療センター	精神科単科	48.6	10.3	502	51.2	10.3	528	48.3	10.3	498	51.9	10.3	536	50.0	2.6	129	56.2	2.6	145	45.7	2.6	118	55.8	2.6	144
山形県立こころの医療センター	精神科単科				71.5	8.5	609	63.5	8.5	541	59.2	6.4	378	55.4	2.1	118	65.3	2.1	139	56.8	2.1	121			
茨城県立こころの医療センター	精神科単科				41.5	21.0	872	40.0	21.0	841	43.0	21.0	902	39.2	5.3	206	49.1	5.3	258	41.0	5.3	215	42.5	5.3	223
埼玉県立精神医療センター	精神科単科	89.8	7.3	657	84.7	7.3	620	89.5	7.3	655	81.8	5.5	449	78.7	1.8	144	77.0	1.8	141				89.6	1.8	164
東京都立松沢病院	精神科単科																								

## 精神06

### 緊急措置入院件数【精神科】

緊急措置入院患者数
緊急措置入院件数【精神科】= -----
1病院(1期:3ヶ月)あたり

緊急措置入院件数【精神科】とは 入院しなければ自傷他害の恐れがある場合の、都道府県知事の権限による入院です。措置入院には、精神保健指定医2名以上の診察により必要と認められることが必要です。ただし、緊急措置入院は、急速な入院の必要性があることが条件で、精神保健指定医1名の診察に基づいて、72時間に限って緊急措置入院が行われる場合があります。(厚生労働省WEBより引用)

指標の説明 公立病院として、行政との連携を図りながら社会へ貢献をしている点を指標値としたものです。近隣に引き受ける病院が複数ある場合には低くなる場合があります。より高い値を目指しています。

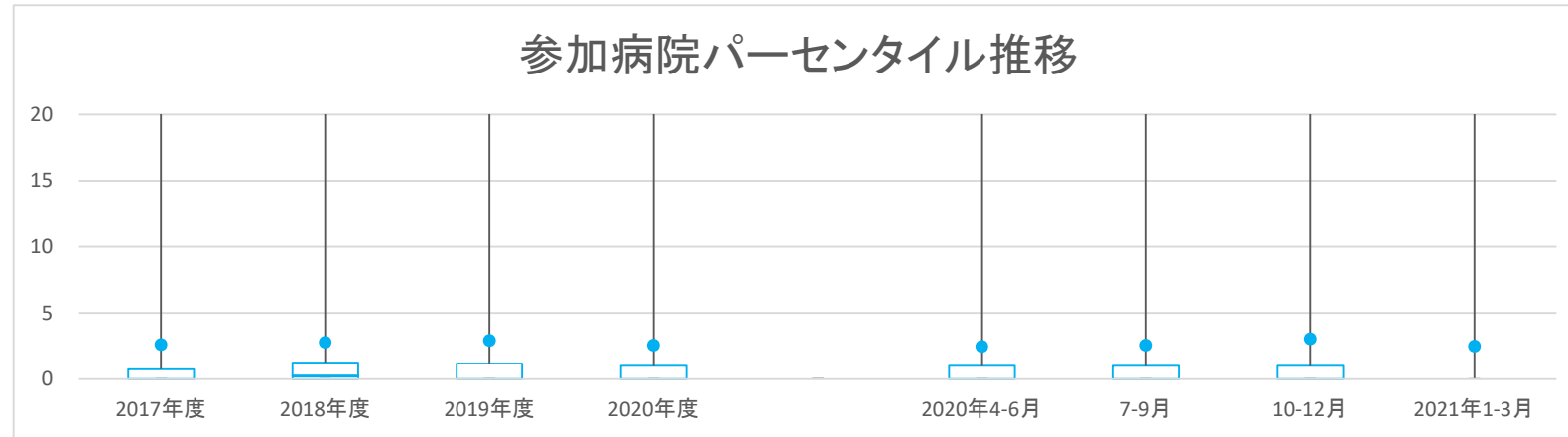
計算について	参考としたガイドライン等	なし
	データ除外	なし
	補正などの計算方法	なし
	データ基準日	2021年4月25日

考察 経年的には大きな変化は見られない。総合病院より精神科単科病院で件数は多くなっている。

精神06 緊急措置入院件数【精神科】

データのまとめ	対象病院群 調査期間	総合病院精神科有床、精神科単科							
		2017年度	2018年度	2019年度	2020年度	2020年4-6月	7-9月	10-12月	2021年1-3月
データ登録病院数		57	55	54	57	54	54	53	53
分母合計		219	214	205	214	54	54	53	53
75パーセンタイル		0.8	1.3	1.2	1.0	1.0	1.0	1.0	0.0
中央値		0.0	0.3	0.0	0.0	0.0	0.0	0.0	0.0
25パーセンタイル		0.0	0.0	0.0	0.0	0.0	0.0	0.0	0.0
平均値		2.6	2.8	2.9	2.6	2.5	2.6	3.0	2.5
平均値(0を除く)		5.7	5.5	6.9	5.4	6.7	7.7	9.5	10.2

【時系列】 ●は平均値、他は上方から最大値、75パーセンタイル値、中央値、25パーセンタイル値、最小値 (2014年7月開始)



【直近データ分布】



精神06

緊急措置入院件数【精神科】  
 (空白):該当なし、有効な登録数値なし、結果数値表示対象外 (\*):全体集計より除外

病院名	標榜	2017年度			2018年度			2019年度			2020年度			2020年4-6月			7-9月			10-12月			2021年1-3月		
		* 指標値	分母	分子	* 指標値	分母	分子	* 指標値	分母	分子	* 指標値	分母	分子	* 指標値	分母	分子	* 指標値	分母	分子	* 指標値	分母	分子	* 指標値	分母	分子
市立札幌病院	総合病院精神有床	0.0	4	0	0.0	4	0	0.0	3	0	0.0	4	0	0	1	0	0	1	0	0	1	0	0	1	0
市立旭川病院	総合病院精神有床	1.0	4	4	0.5	4	2	1.3	4	5	1.0	4	4	1	1	1	2	1	2	1	1	1	0	1	0
小樽市立病院	総合病院精神有床										0.0	3	0				0	1	0	0	1	0	0	1	0
市立釧路総合病院	総合病院精神有床	0.0	4	0	0.3	4	1	0.0	4	0	0.0	4	0	0	1	0	0	1	0	0	1	0	0	1	0
砂川市立病院	総合病院精神有床	0.0	4	0	0.0	4	0	0.3	4	1	0.3	4	1	0	1	0	1	1	1	0	1	0	0	1	0
名寄市立総合病院	総合病院精神有床	0.0	4	0	0.0	4	0	0.0	4	0	0.0	4	0	0	1	0	0	1	0	0	1	0	0	1	0
市立室蘭総合病院	総合病院精神有床	0.0	4	0																					
つがる総合病院	総合病院精神有床	0.0	4	0	0.0	4	0	0.0	3	0	0.0	4	0	0	1	0	0	1	0	0	1	0	0	1	0
十和田市立中央病院	総合病院精神有床	0.0	4	0	0.0	4	0	0.0	4	0	0.0	4	0	0	1	0	0	1	0	0	1	0	0	1	0
岩手県立大船渡病院	総合病院精神有床	0.0	4	0	0.0	4	0	0.0	4	0	0.0	4	0	0	1	0	0	1	0	0	1	0	0	1	0
秋田県立リハビリテーション・精神医療センター	総合病院精神有床	0.0	4	0	0.0	4	0	0.0	4	0	0.0	4	0	0	1	0	0	1	0	0	1	0	0	1	0
市立秋田総合病院	総合病院精神有床	0.0	4	0	0.0	4	0	0.0	4	0	0.0	4	0	0	1	0	0	1	0	0	1	0	0	1	0
大館市立総合病院	総合病院精神有床	0.0	4	0	0.0	4	0	0.0	4	0	0.0	4	0	0	1	0	0	1	0	0	1	0	0	1	0
公立置賜総合病院	総合病院精神有床	0.5	4	2																					
さいたま市立病院	総合病院精神有床							0.0	1	0	0.0	4	0				0	1	0	0	1	0	0	1	0
千葉県こども病院	総合病院精神有床	0.0	4	0	0.0	4	0																		
千葉市立青葉病院	総合病院精神有床	0.0	4	0																					
国保旭中央病院	総合病院精神有床	0.3	4	1	1.3	4	5	0.3	4	1	0.5	4	2	0	1	0	0	1	0	2	1	2	0	1	0
青梅市立総合病院	総合病院精神有床	0.0	4	0	0.0	4	0	0.0	4	0	0.0	4	0	0	1	0	0	1	0	0	1	0	0	1	0
川崎市立川崎病院	総合病院精神有床							0.0	4	0	0.0	4	0	0	1	0	0	1	0	0	1	0	0	1	0
菊川市立総合病院	総合病院精神有床				0.0	4	0	0.0	4	0	0.3	4	1				1	1	1	0	1	0	0	1	0
富山県立中央病院	総合病院精神有床	0.3	4	1	1.0	3	3																		
市立砺波総合病院	総合病院精神有床	0.0	4	0	0.3	4	1	0.0	4	0															
富山市立富山市民病院	総合病院精神有床	0.0	4	0	0.3	4	1	1.3	4	5	0.3	3	1	0	1	0	1	1	1	0	1	0			
公立松任石川中央病院	総合病院精神有床	0.0	4	0	0.0	4	0	0.0	4	0	0.0	4	0	0	1	0	0	1	0	0	1	0	0	1	0
福井県立病院	総合病院精神有床	2.0	4	8	1.8	4	7	1.3	4	5	2.3	4	9	6	1	6	0	1	0	1	1	1	2	1	2
杉田玄白記念公立小浜病院	総合病院精神有床	0.0	4	0	0.0	4	0	0.0	4	0	0.3	4	1	0	1	0	1	1	1	0	1	0	0	1	0
岐阜市民病院	総合病院精神有床	0.0	4	0	0.0	4	0	0.3	3	1	0.0	4	0	0	1	0	0	1	0	0	1	0	0	1	0
大阪急性期・総合医療センター	総合病院精神有床	2.0	4	8	3.5	4	14	4.3	4	17	2.8	4	11	1	1	1	2	1	2	5	1	5	3	1	3
大阪市立総合医療センター	総合病院精神有床	15.5	4	62	16.5	4	66	22.3	4	89	21.5	4	86	26	1	26	23	1	23	19	1	19	18	1	18
兵庫県立淡路医療センター	総合病院精神有床	0.0	4	0	0.0	4	0	0.0	4	0	0.0	4	0	0	1	0	0	1	0	0	1	0	0	1	0
兵庫県立尼崎総合医療センター	総合病院精神有床	0.0	1	0																					
神戸市立医療センター中央市民病院	総合病院精神有床	0.0	3	0	0.0	4	0	0.0	4	0	0.0	4	0	0	1	0	0	1	0	0	1	0	0	1	0
奈良県総合医療センター	総合病院精神有床				0.0	3	0	0.0	4	0	0.0	4	0	0	1	0	0	1	0	0	1	0	0	1	0
鳥根県立中央病院	総合病院精神有床	0.3	4	1	0.3	4	1	0.3	4	1	0.8	4	3	0	1	0	1	1	1	2	1	2	0	1	0
隠岐広域連合立隠岐病院	総合病院精神有床	0.0	2	0																					
県立広島病院	総合病院精神有床	0.0	4	0	0.0	4	0	0.0	4	0	0.0	4	0	0	1	0	0	1	0	0	1	0	0	1	0
広島市立広島市民病院	総合病院精神有床	0.0	2	0	0.0	4	0	0.0	3	0	0.0	3	0	0	1	0				0	1	0	0	1	0
徳島県立中央病院	総合病院精神有床	0.5	4	2	0.3	4	1	0.0	4	0	0.0	3	0	0	1	0	0	1	0				0	1	0
高知県立あき総合病院	総合病院精神有床	0.0	4	0	0.0	3	0	0.0	1	0	0.0	2	0	0	1	0	0	1	0	0	1	0	0	1	0
長崎県対馬病院	総合病院精神有床										0.0	4	0	0	1	0	0	1	0	0	1	0	0	1	0
大分県立病院	総合病院精神有床										7.0	3	21				0	1	0	15	1	15	6	1	6
宮崎県立宮崎病院	総合病院精神有床	1.3	4	5	1.0	4	4	0.8	4	3	0.5	4	2	1	1	1	0	1	0	1	1	1	0	1	0
沖縄県立宮古病院	総合病院精神有床	0.5	4	2	0.0	4	0	0.0	4	0	0.0	3	0	0	1	0	0	1	0				0	1	0
岩手県立南光病院	精神科単科	0.0	4	0	0.5	2	1	0.0	3	0	1.0	1	1	1	1	1							0	1	0
宮城県立精神医療センター	精神科単科	0.5	4	2	0.3	4	1	0.5	4	2	0.0	4	0	0	1	0	0	1	0	0	1	0	0	1	0
山形県立こころの医療センター	精神科単科				0.0	4	0	0.0	4	0	0.0	3	0	0	1	0	0	1	0	0	1	0			
茨城県立こころの医療センター	精神科単科				8.0	4	32	5.3	4	21	4.3	4	17	5	1	5	5	1	5	3	1	3	4	1	4
埼玉県立精神医療センター	精神科単科				6.0	4	24	8.0	4	32	6.7	3	20	8	1	8	4	1	4				8	1	8
東京都立松沢病院	精神科単科	77.3	4	309	76.3	4	305	69.8	4	279	53.8	4	215	46	1	46	50	1	50	61	1	61	58	1	58
神奈川県立精神医療センター	精神科単科	4.7	3	14																					
山梨県立北病院	精神科単科	3.0	4	12	2.3	4	9	0.5	4	2	1.3	4	5	1	1	1	1	1	1	1	1	1	2	1	2
静岡県立こころの医療センター	精神科単科	5.0	4	20	3.8	4	15	6.0	4	24	2.0	4	8	1	1	1	3	1	3	2	1	2	2	1	2
新潟県立精神医療センター	精神科単科	0.0	4	0	0.0	4	0	0.0	4	0	0.0	4	0	0	1	0	0	1	0	0	1	0	0	1	0
石川県立高松病院	精神科単科	0.0	4	0	0.0	4	0	0.0	4	0	0.0	3	0	0	1	0				0	1	0	0	1	0
長野県立こころの医療センター駒ヶ根	精神科単科	0.3	4	1	1.3	4	5	0.0	4	0	0.5	4	2	1	1	1	1	1	1	0	1	0	0	1	0
三重県立こころの医療センター	精神科単科	3.0	4	12	3.0	4	12	3.5	4	14	4.5	4	18	3	1	3	3	1	3	5	1	5	7	1	7
京都府立洛南病院	精神科単科	9.3	4	37	8.8	4	35	11.0	4	44	9.3	4	37	12	1	12	5	1	5	14	1	14	6	1	6
大阪精神医療センター	精神科単科	9.5	4	38	9.5	4	38	13.8	4	55	18.8	4	75	14	1	14	30	1	30	21	1	21	10	1	10
兵庫県立ひょうごこころの医療センター	精神科単科	0.5	4	2	0.8	4	3	1.0	4	4	0.3	4	1	1	1	1	0	1	0	0	1	0	0	1	0
鳥根県立こころの医療センター</																									

## 精神07

### 措置入院件数【精神科】

措置入院患者数
措置入院件数【精神科】= -----
1病院(1期:3ヶ月)あたり

**措置入院件数【精神科】とは** 入院しなければ自傷他害の恐れがある場合の、都道府県知事の権限による入院です。措置入院には、精神保健指定医2名以上の診察により必要と認められることが必要です。(厚生労働省WEBより引用)。病院が引き受けた件数を表しています。

**指標の説明** 公立病院として、行政との連携を図りながら社会へ貢献をしている点を指標値としたものです。近隣に引き受ける病院が複数ある場合には低くなる場合があります。より高い値を目指しています。


計算について	参考としたガイドライン等	なし
	データ除外	なし
	補正などの計算方法	なし
	データ基準日	2021年4月25日

**考察** 経年的には大きな変化は見られない。総合病院より精神科単科病院で件数は多くなっている。

精神07 措置入院件数【精神科】

データのまとめ	対象病院群 調査期間	総合病院精神科有床、精神科単科							
		2017年度	2018年度	2019年度	2020年度	2020年4-6月	7-9月	10-12月	2021年1-3月
データ登録病院数		57	55	54	57	54	55	52	53
分母合計		219	214	206	214	54	55	52	53
75パーセンタイル		4.0	4.0	4.4	5.0	5.0	4.5	4.3	8.0
中央値		1.0	1.0	1.0	1.0	1.0	1.0	1.0	1.0
25パーセンタイル		0.0	0.3	0.1	0.3	0.0	0.0	0.0	0.0
平均値		3.9	3.4	3.6	3.8	3.5	4.0	3.5	4.3
平均値(0を除く)		5.2	4.4	4.8	4.7	5.9	6.2	6.0	7.9

【時系列】 ●は平均値、他は上方から最大値、75パーセンタイル値、中央値、25パーセンタイル値、最小値 (2014年7月開始)



【直近データ分布】



精神07

措置入院件数【精神科】

(空白):該当なし、有効な登録数値なし、結果数値表示対象外

(\*)全体集計より除外

病院名	標榜	2017年度			2018年度			2019年度			2020年度			2020年4-6月			7-9月			10-12月			2021年1-3月		
		* 指標値	分母	分子	* 指標値	分母	分子	* 指標値	分母	分子	* 指標値	分母	分子	* 指標値	分母	分子	* 指標値	分母	分子	* 指標値	分母	分子	* 指標値	分母	分子
市立札幌病院	総合病院精神有床	0.0	4	0	0.0	4	0	0.0	3	0	0.0	4	0	0	1	0	0	1	0	0	1	0	0	1	0
市立旭川病院	総合病院精神有床	3.8	4	15	2.0	4	8	4.0	4	16	3.3	4	13	1	1	1	9	1	9	3	1	3	0	1	0
小樽市立病院	総合病院精神有床							0.3	3	1							0	1	0	1	1	1	0	1	0
市立釧路総合病院	総合病院精神有床	0.0	4	0	0.8	4	3	0.0	4	0	0.3	4	1	1	1	1	0	1	0	0	1	0	0	1	0
砂川市立病院	総合病院精神有床	0.5	4	2	1.0	4	4	0.3	4	1	0.0	4	0	0	1	0	0	1	0	0	1	0	0	1	0
名寄市立総合病院	総合病院精神有床	0.0	4	0	0.0	4	0	0.0	4	0	0.0	4	0	0	1	0	0	1	0	0	1	0	0	1	0
市立室蘭総合病院	総合病院精神有床	0.0	4	0																					
つがる総合病院	総合病院精神有床	0.0	4	0	0.0	4	0	0.0	3	0	5.8	4	23	0	1	0	0	1	0	0	1	0	23	1	23
十和田市立中央病院	総合病院精神有床	1.5	4	6	1.8	4	7	0.5	4	2	0.8	4	3	0	1	0	2	1	2	1	1	1	0	1	0
岩手県立大船渡病院	総合病院精神有床	0.0	4	0	0.0	4	0				0.0	4	0	0	1	0	0	1	0	0	1	0	0	1	0
秋田県立リハビリテーション・精神医療センター	総合病院精神有床	4.3	4	17	6.0	4	24	4.8	4	19	9.8	4	39	8	1	8	13	1	13	6	1	6	12	1	12
市立秋田総合病院	総合病院精神有床	0.5	4	2	0.5	4	2	0.5	4	2	0.8	4	3	1	1	1	0	1	0	1	1	1	1	1	1
大館市立総合病院	総合病院精神有床	0.0	4	0	0.0	4	0	0.0	4	0	0.0	4	0	0	1	0	0	1	0	0	1	0	0	1	0
公立置賜総合病院	総合病院精神有床	1.5	4	6																					
さいたま市立病院	総合病院精神有床							0.0	1	0	0.0	4	0	0	1	0	0	1	0				0	1	0
千葉県こども病院	総合病院精神有床	0.0	4	0	0.0	4	0																		
千葉市立青葉病院	総合病院精神有床	0.0	4	0																					
国保旭中央病院	総合病院精神有床	1.0	4	4	0.5	4	2	0.8	4	3	0.8	4	3	1	1	1	1	1	1	1	1	1	0	1	0
青梅市立総合病院	総合病院精神有床	1.8	4	7	0.3	4	1	0.0	4	0	0.5	4	2	1	1	1	0	1	0	0	1	0	1	1	1
川崎市立川崎病院	総合病院精神有床							2.5	4	10	3.3	4	13	5	1	5	2	1	2	2	1	2	4	1	4
菊川市立総合病院	総合病院精神有床				0.3	4	1	0.0	4	0	1.0	4	4	1	1	1	2	1	2				1	1	1
富山県立中央病院	総合病院精神有床	2.3	4	9	3.7	3	11																		
市立砺波総合病院	総合病院精神有床	0.3	4	1	0.3	4	1	0.3	4	1															
富山市立富山市民病院	総合病院精神有床	0.8	4	3	1.3	4	5	1.3	4	5	1.0	3	3	0	1	0	1	1	1	2	1	2			
公立松任石川中央病院	総合病院精神有床	0.0	4	0	0.0	4	0	0.0	4	0	0.0	4	0	0	1	0	0	1	0	0	1	0	0	1	0
福井県立病院	総合病院精神有床	1.8	4	7	2.8	4	11	3.0	4	12	2.8	4	11	0	1	0	5	1	5	4	1	4	2	1	2
杉田玄白記念公立小浜病院	総合病院精神有床	0.3	4	1	0.3	4	1	0.3	4	1	0.5	4	2	1	1	1	1	1	1	0	1	0	0	1	0
岐阜市民病院	総合病院精神有床	0.5	4	2	0.8	4	3	0.0	3	0	0.3	4	1	0	1	0	0	1	0	1	1	1	0	1	0
大阪急性期・総合医療センター	総合病院精神有床	1.3	4	5	1.5	4	6	1.8	4	7	3.0	4	12	5	1	5	3	1	3	2	1	2	2	1	2
大阪市立総合医療センター	総合病院精神有床	1.0	4	4	0.3	4	1	1.0	4	4	1.3	4	5	0	1	0	3	1	3	1	1	1	1	1	1
兵庫県立淡路医療センター	総合病院精神有床	0.3	4	1	0.0	4	0	0.3	4	1	0.0	4	0	0	1	0	0	1	0	0	1	0	0	1	0
兵庫県立尼崎総合医療センター	総合病院精神有床	0.0	1	0																					
神戸市立医療センター中央市民病院	総合病院精神有床	0.0	3	0	0.0	4	0	0.0	4	0	0.0	4	0	0	1	0	0	1	0	0	1	0	0	1	0
奈良県総合医療センター	総合病院精神有床				0.0	3	0	0.0	4	0	0.3	4	1	0	1	0	1	1	1	0	1	0	0	1	0
鳥根県立中央病院	総合病院精神有床	0.5	4	2	0.3	4	1	0.3	4	1	0.8	4	3	0	1	0	1	1	1	2	1	2	0	1	0
隠岐広域連合立隠岐病院	総合病院精神有床	0.0	2	0																					
県立広島病院	総合病院精神有床	0.0	4	0	0.0	4	0	0.0	4	0	0.3	4	1	0	1	0	1	1	1	0	1	0	0	1	0
広島市立広島市民病院	総合病院精神有床	0.0	2	0	0.0	4	0	0.0	3	0	0.0	3	0	0	1	0				0	1	0	0	1	0
徳島県立中央病院	総合病院精神有床	1.0	4	4	0.5	4	2	0.8	4	3	1.0	3	3	0	1	0	2	1	2				1	1	1
高知県立あき総合病院	総合病院精神有床	1.0	4	4	0.7	3	2	1.0	1	1	0.0	1	0				0	1	0						
長崎県対馬病院	総合病院精神有床										0.5	4	2	1	1	1	1	1	1	0	1	0	0	1	0
大分県立病院	総合病院精神有床										1.3	3	4				0	1	0	4	1	4	0	1	0
宮崎県立宮崎病院	総合病院精神有床	4.5	4	18	3.0	4	12	2.3	4	9	5.0	4	20	1	1	1	4	1	4	7	1	7	8	1	8
沖縄県立宮古病院	総合病院精神有床	0.8	4	3	0.0	4	0	1.0	4	4	2.0	3	6	2	1	2	2	1	2				2	1	2
岩手県立南光病院	精神科単科	0.8	4	3	1.5	2	3	1.5	4	6	1.0	2	2	1	1	1	1	1	1						
宮城県立精神医療センター	精神科単科	19.5	4	78	20.5	4	82	21.8	4	87	22.0	4	88	15	1	15	25	1	25	25	1	25	23	1	23
山形県立こころの医療センター	精神科単科				3.5	4	14	2.8	4	11	1.7	3	5	2	1	2	2	1	2	1	1	1			
茨城県立こころの医療センター	精神科単科				7.5	4	30	4.8	4	19	7.0	4	28	4	1	4	10	1	10	5	1	5	9	1	9
埼玉県立精神医療センター	精神科単科	26.8	4	107	20.5	4	82	21.5	4	86	21.0	3	63	21	1	21	22	1	22				20	1	20
東京都立松沢病院	精神科単科	28.8	4	115	24.5	4	98	24.0	4	96	25.0	4	100	24	1	24	25	1	25	22	1	22	29	1	29
神奈川県立精神医療センター	精神科単科	34.3	3	103																					
山梨県立北病院	精神科単科	0.5	4	2	0.5	4	2	0.5	4	2	1.3	4	5	0	1	0	2	1	2	0	1	0	3	1	3
静岡県立こころの医療センター	精神科単科	2.0	4	8	2.0	4	8	1.5	4	6	1.5	4	6	0	1	0	3	1	3	0	1	0	3	1	3
新潟県立精神医療センター	精神科単科	1.5	4	6	3.0	4	12	1.0	4	4	5.0	4	20	2	1	2	10	1	10	5	1	5	3	1	3
石川県立高松病院	精神科単科	5.8	4	23	7.0	4	28	8.0	4	32	11.3	3	34	13	1	13			12	1	12	9	1	9	
長野県立こころの医療センター駒ヶ根	精神科単科	6.0	4	24	9.3	4	37	6.5	4	26	4.5	4	18	6	1	6	1	1	1	3	1	3	8	1	8
三重県立こころの医療センター	精神科単科	4.0	4	16	5.3	4	21	4.5	4	18	5.0	4	20	5	1	5	4	1	4	4	1	4	7	1	7
京都府立洛南病院	精神科単科	2.8	4	11	2.5	4	10	2.5	4	10	1.8	4	7	3	1	3	2	1	2	2	1	2	0	1	0
大阪府立精神医療センター	精神科単科	10.3	4	41	16.5	4	66	17.3	4	69	18.8	4	75	19	1	19	26	1	26	21	1	21	9	1	9
兵庫県立ひょうごこころの医療センター	精神科単科	3.0	4	12	1.8	4	7	3.0	4	12	1.0	4	4	2	1	2	0	1	0	0	1	0	2	1	2
鳥根県立こころの医療センター	精神科単科	9.0	4	36	6.8	4	27	7.5	4	30	7.3	4	29	6	1	6	5	1	5	10	1	10	8	1	8
岡山県精神医療センター	精神科単科	6.0	4	24	4.3	4	17	8.3	4	33	10.8	4	43	12	1	12	8	1	8	11	1	11	12	1	12
山口県立こころの医療センター	精神科単科	5.3	4	21	5.3	4	21	11.3	4	45	6.8	4	27	7	1	7	5	1	5	9	1	9	6	1	6
香川県立丸亀病院	精神科単科	0.5	4	2	0.8	4	3	0.3	4	1	0.3	4	1	1	1	1	0	1	0	0	1	0	0	1	0
福岡県立精神医療センター太宰府病院	精神科単科	10.5	4	42	8.3	4	33	8.8	4	35	7.0	4	28	6	1	6	8	1	8	6	1	6	8	1	8
長崎県精神医療センター	精神科単科	11.8	4	47	7.0	3	21	8.8	4	35	9.8	4	39	12	1	12	9	1	9	7	1	7	11	1	11

## 精神08

## 退院頻度【精神科】

$$\text{退院頻度【精神科】} = \frac{\text{退院患者数}}{\text{精神病床100床あたり}}$$

退院頻度【精神科】とは 精神病床100床あたりの3ヶ月間の退院患者数です

## 指標の説明

病床の回転率、短期入院・長期入院の傾向を読み取るのに有用です。重症かつ慢性の精神疾患に重点を置いている病院は指標値が低くなる場合があります。より高い値を目指しています。

## 計算について

参考としたガイドライン等	なし
データ除外	なし
補正などの計算方法	なし
データ基準日	2021年4月25日

## 考察

経年的に大きな変化は見られない。精神科単科病院より総合病院で数値が高くなっている。

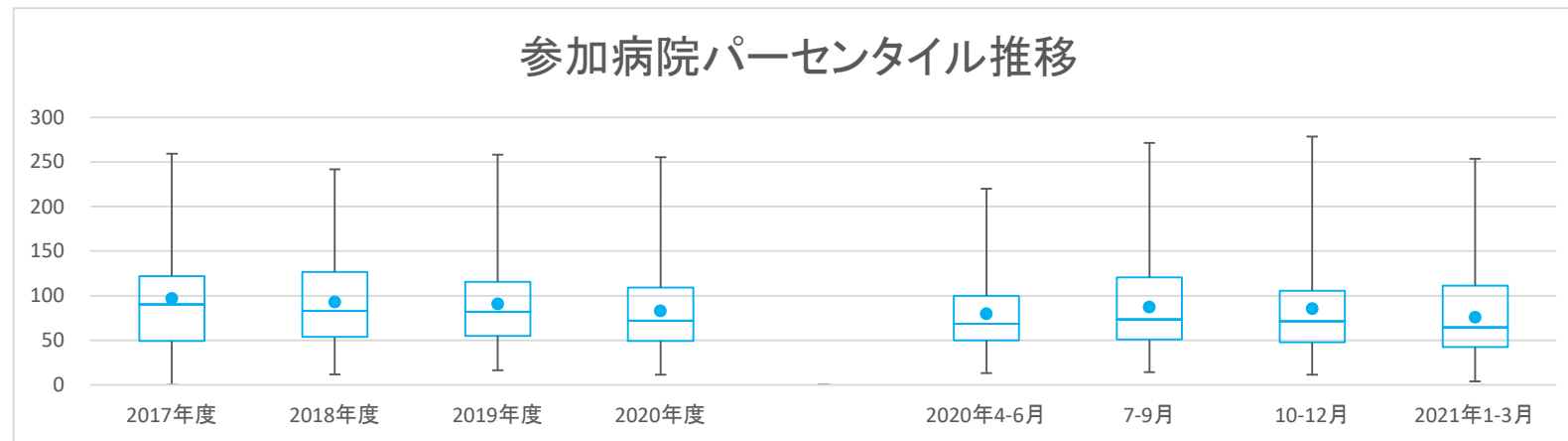
精神08

退院頻度【精神科】

データのまとめ	対象病院群	総合病院精神科有床、精神科単科							
	調査期間	2017年度	2018年度	2019年度	2020年度	2020年4-6月	7-9月	10-12月	2021年1-3月
データ登録病院数		58	55	55	58	54	56	55	54
分母合計		346.7	346.7	347.9	350.1	88.4	86.6	88.0	87.1
75パーセンタイル		122.0	126.6	115.5	109.0	100.0	120.6	105.7	111.2
中央値		90.4	83.1	82.1	72.1	68.5	73.4	71.5	64.5
25パーセンタイル		49.1	53.7	55.0	49.1	49.8	50.8	47.9	42.5
平均値		96.7	93.0	90.9	82.9	79.6	87.3	85.6	76.0
平均値(0を除く)		98.4	93.0	90.9	82.9	79.6	87.3	85.6	76.0

【時系列】 ●は平均値、他は上方から最大値、75パーセンタイル値、中央値、25パーセンタイル値、最小値

(2014年7月開始)



【直近データ分布】



精神08

退院頻度【精神科】

(空白)：該当なし、有効な登録数値なし、結果数値表示対象外 (\*)：全体集計より除外

病院名	標榜	2017年度			2018年度			2019年度			2020年度			2020年4-6月			7-9月			10-12月			2021年1-3月		
		* 指標値	分母	分子	* 指標値	分母	分子	* 指標値	分母	分子	* 指標値	分母	分子	* 指標値	分母	分子	* 指標値	分母	分子	* 指標値	分母	分子	* 指標値	分母	分子
市立札幌病院	総合病院精神有床	178.3	1.5	271	155.9	1.5	237	134.2	1.5	204	75.7	1.5	115	76.3	0.4	29	76.3	0.4	29	81.6	0.4	31	68.4	0.4	26
市立旭川病院	総合病院精神有床	184.3	4.0	737	196.3	4.0	785	185.0	4.0	740	174.8	4.0	699	182.0	1.0	182	179.0	1.0	179	185.0	1.0	185	153.0	1.0	153
小樽市立病院	総合病院精神有床										47.1	2.4	113				41.3	0.8	33	53.8	0.8	43	46.3	0.8	37
市立釧路総合病院	総合病院精神有床	71.3	3.8	268	72.6	3.8	273	80.3	3.8	302	51.3	3.8	193	57.4	0.9	54	55.3	0.9	52	55.3	0.9	52	37.2	0.9	35
砂川市立病院	総合病院精神有床	114.7	3.2	367	121.9	3.2	390	134.4	3.2	430	115.9	3.2	371	120.0	0.8	96	120.0	0.8	96	127.5	0.8	102	96.3	0.8	77
名寄市立総合病院	総合病院精神有床	120.5	2.2	265	132.3	2.2	291	131.4	2.2	289	129.5	2.2	285	127.3	0.6	70	134.5	0.6	74	143.6	0.6	79	112.7	0.6	62
市立室蘭総合病院	総合病院精神有床	120.0	4.8	576																					
つがる総合病院	総合病院精神有床	122.2	1.8	215	114.2	1.8	201	102.3	1.3	135	96.0	1.8	169	104.5	0.4	46	115.9	0.4	51	95.5	0.4	42	68.2	0.4	30
十和田市立中央病院	総合病院精神有床	91.5	2.0	183	91.5	2.0	183	85.5	2.0	171	80.0	2.0	160	68.0	0.5	34	84.0	0.5	42	88.0	0.5	44	80.0	0.5	40
八戸市立市民病院	総合病院精神有床	40.5	2.0	81	74.0	1.5	111	70.5	2.0	141	58.5	2.0	117	66.0	0.5	33	64.0	0.5	32	58.0	0.5	29	46.0	0.5	23
岩手県立大船渡病院	総合病院精神有床	15.2	4.2	64	11.7	4.2	49				11.4	4.2	48	13.3	1.1	14	15.2	1.1	16	11.4	1.1	12	5.7	1.1	6
秋田県立リハビリテーション・精神医療センター	総合病院精神有床	82.0	8.0	656	83.1	8.0	665	78.0	8.0	624	77.5	8.0	620	78.5	2.0	157	73.0	2.0	146	86.0	2.0	172	72.5	2.0	145
市立秋田総合病院	総合病院精神有床	137.9	2.4	331	103.3	2.4	248	82.1	2.4	197	79.6	2.4	191	86.7	0.6	52	86.7	0.6	52	86.7	0.6	52	58.3	0.6	35
大館市立総合病院	総合病院精神有床	77.1	2.4	185	74.2	2.4	178	92.1	2.4	221	75.0	2.4	180	71.7	0.6	43	73.3	0.6	44	90.0	0.6	54	65.0	0.6	39
公立置賜総合病院	総合病院精神有床	238.8	0.8	191																					
さいたま市立病院	総合病院精神有床							56.7	0.3	17	142.5	1.2	171	76.7	0.3	23	153.3	0.3	46	163.3	0.3	49	176.7	0.3	53
千葉市立青葉病院	総合病院精神有床	87.5	2.4	210																					
国保旭中央病院	総合病院精神有床	29.9	8.8	263	30.1	8.8	265	26.1	8.8	230	22.2	8.8	195	22.3	2.2	49	21.8	2.2	48	25.5	2.2	56	19.1	2.2	42
東京都健康長寿医療センター	総合病院精神有床	214.2	1.2	257	240.0	1.2	288	240.8	1.2	289	215.6	0.9	194	220.0	0.3	66	223.3	0.3	67	203.3	0.3	61			
青梅市立総合病院	総合病院精神有床	121.5	2.0	243	136.5	2.0	273	145.5	2.0	291	81.5	2.0	163	88.0	0.5	44	100.0	0.5	50	66.0	0.5	33	72.0	0.5	36
川崎市立川崎病院	総合病院精神有床							122.4	1.5	186	136.8	1.5	208	150.0	0.4	57	142.1	0.4	54	123.7	0.4	47	131.6	0.4	50
菊川市立総合病院	総合病院精神有床				103.4	2.3	240	103.4	2.3	240	91.8	2.3	213	100.0	0.6	58	110.3	0.6	64	87.9	0.6	51	69.0	0.6	40
新潟市民病院	総合病院精神有床	175.0	0.6	112	145.3	0.6	93																		
富山県立中央病院	総合病院精神有床	163.0	2.0	326	161.0	2.0	322																		
市立砺波総合病院	総合病院精神有床	96.6	1.8	170	88.6	1.8	156	81.8	1.8	144															
富山市立富山市民病院	総合病院精神有床	151.0	2.0	302	142.0	2.0	284	127.0	2.0	254	102.7	1.5	154	70.0	0.5	35	132.0	0.5	66	106.0	0.5	53			
公立松任石川中央病院	総合病院精神有床	111.7	1.2	134	108.3	1.2	130	103.3	1.2	124	105.0	1.2	126	86.7	0.3	26	110.0	0.3	33	103.3	0.3	31	120.0	0.3	36
福井県立病院	総合病院精神有床	46.2	10.4	478	64.3	7.9	509	63.6	5.9	378	60.4	7.9	478	60.6	2.0	120	65.7	2.0	130	63.6	2.0	126	51.5	2.0	102
杉田玄白記念公立小浜病院	総合病院精神有床	30.5	4.0	122	30.8	4.0	123	29.5	4.0	118	26.5	4.0	106	24.0	1.0	24	32.0	1.0	32	28.0	1.0	28	22.0	1.0	22
岐阜市民病院	総合病院精神有床	115.0	2.0	230*	100.5	2.0	201	108.7	1.5	163	129.5	2.0	259	118.0	0.5	59	136.0	0.5	68	144.0	0.5	72	120.0	0.5	60
大阪急性期・総合医療センター	総合病院精神有床	216.9	1.4	295	241.9	1.4	329	241.9	1.4	329	190.4	1.0	259	214.7	0.3	73	232.4	0.3	79	173.5	0.3	59	141.2	0.3	48
大阪市立総合医療センター	総合病院精神有床	133.6	2.2	294	155.0	2.2	341	155.5	2.2	342	145.5	2.2	320	138.2	0.6	76	149.1	0.6	82	136.4	0.6	75	158.2	0.6	87
兵庫県立淡路医療センター	総合病院精神有床	115.0	1.8	207	90.0	1.8	162	76.7	1.8	138	60.7	1.4	82				62.2	0.5	28	71.1	0.5	32	48.9	0.5	22
兵庫県立尼崎総合医療センター	総合病院精神有床	0.0	0.1	0																					
奈良県総合医療センター	総合病院精神有床				80.0	1.2	96	82.9	1.4	116	61.3	1.6	98	60.0	0.4	24	60.0	0.4	24	72.5	0.4	29	52.5	0.4	21
島根県立中央病院	総合病院精神有床	90.6	1.6	145	99.4	1.6	159	104.4	1.6	167	121.9	1.6	195	125.0	0.4	50	137.5	0.4	55	112.5	0.4	45	112.5	0.4	45
隠岐広域連合立隠岐病院	総合病院精神有床	98.9	0.9	87																					
県立広島病院	総合病院精神有床	97.5	2.0	195	82.0	2.0	164	87.5	2.0	175	48.5	2.0	97	62.0	0.5	31	90.0	0.5	45	38.0	0.5	19	4.0	0.5	2
広島市立広島市民病院	総合病院精神有床	259.5	0.8	218	226.8	1.1	254	258.3	0.8	217	255.4	1.1	286	217.9	0.3	61	271.4	0.3	76	278.6	0.3	78	253.6	0.3	71
徳島県立中央病院	総合病院精神有床	147.1	2.4	353	160.0	2.4	384	142.1	2.4	341	131.7	1.8	237	120.0	0.6	72	136.7	0.6	82				138.3	0.6	83
高知県立あき総合病院	総合病院精神有床	33.1	3.6	119	30.4	2.7	82	31.1	0.9	28	17.2	1.8	31				16.7	0.9	15	17.8	0.9	16			
長崎県対馬病院	総合病院精神有床										53.9	1.8	97	55.6	0.5	25	51.1	0.5	23	64.4	0.5	29	44.4	0.5	20
大分県立病院	総合病院精神有床										206.9	0.7	149							241.7	0.4	87	172.2	0.4	62
宮崎県立宮崎病院	総合病院精神有床	163.5	1.3	206	131.5	1.7	221	132.1	1.7	222	90.5	1.7	152	76.2	0.4	32	85.7	0.4	36	92.9	0.4	39	107.1	0.4	45
沖縄県立宮古病院	総合病院精神有床	78.1	2.0	153	63.3	2.0	124	65.3	2.0	128	54.4	1.5	80	51.0	0.5	25	55.1	0.5	27				57.1	0.5	28
岩手県立南光病院	精神科単科	35.9	15.1	540	35.9	7.2	258	31.8	14.4	457	29.0	14.4	416	29.0	3.6	104	30.9	3.6	111	27.3	3.6	98	28.7	3.6	103
宮城県立精神医療センター	精神科単科	48.6	10.3	502	51.3	10.3	529	50.2	10.3	518	51.1	10.3	527	49.6	2.6	128	52.7	2.6	136	51.6	2.6	133	50.4	2.6	130
山形県立こころの医療センター	精神科単科				71.4	8.5	608	63.6	8.5	542	57.7	6.4	369	46.0	2.1	98	65.7	2.1	140	61.5	2.1	131			
茨城県立こころの医療センター	精神科単科				40.8	21.0	857	41.1	21.0	864	42.9	21.0	901	38.7	5.3	203	49.0	5.3	257	41.1	5.3	216	42.9	5.3	225
埼玉県立精神医療センター	精神科単科	90.2	7.3	660	83.9	7.3	614	89.3	7.3	654	82.5	5.5	453	73.8	1.8	135	80.3	1.8	147				93.4	1.8	171
東京都立松沢病院	精神科単科	83.4	32.3	2695	97.3	32.3	3145	92.0	32.3	2974	76.1	32.3	2459	68.9	8.1	557									

## 精神09

## 3ヶ月以内の退院率【精神科】

$$3ヶ月以内の退院率【精神科】= \frac{3ヶ月以内に退院した患者数【精神科】}{退院患者数}$$

3ヶ月以内の退院率【精神科】とは

退院患者のうち、在院期間が3ヶ月以内の退院患者数の割合です。

指標の説明

精神疾患の中には、長期の入院治療を必要とするものもあります。一方、入院期間が長期化した場合には、退院後の社会生活に支障をきたす場合もあります。一定の期間での退院、社会復帰を目指すことを指標値としたものです。重度かつ慢性患者を数多く担当している病院では率が低くなる場合があります。より高い値を目指しています。

計算について

参考としたガイドライン等	なし
データ除外	なし
補正などの計算方法	なし
データ基準日	2021年4月25日

考察

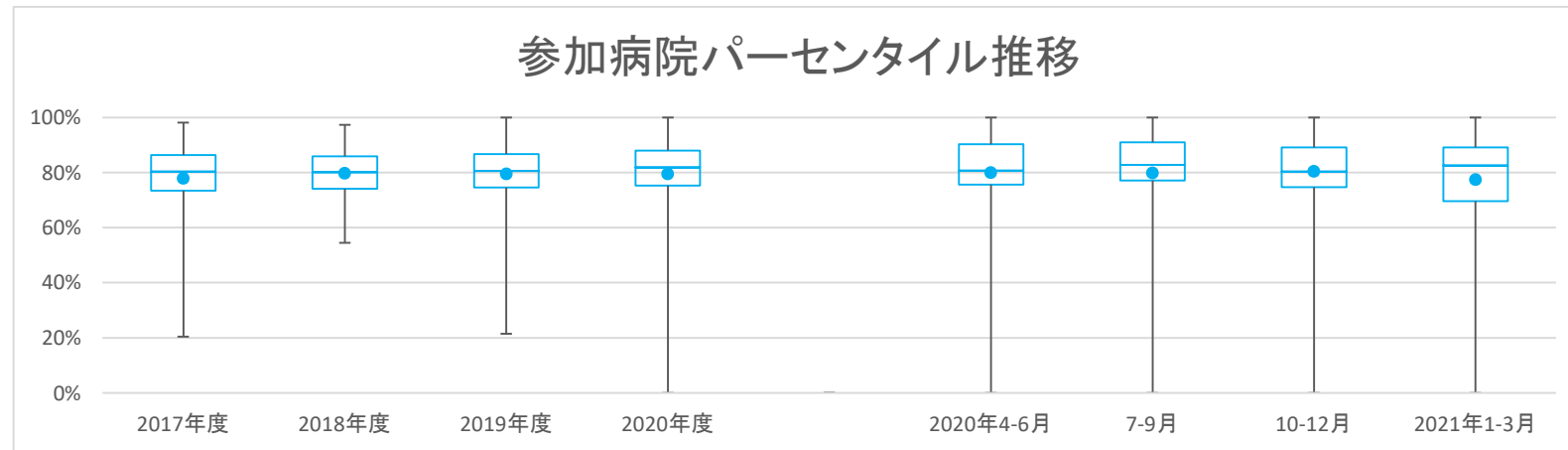
経年的に大きな変化はない。総合病院で精神科単科病院より数値が高くなっており、入院患者の疾患内訳や重症度などが異なっているなどが要因として推測される。

精神09

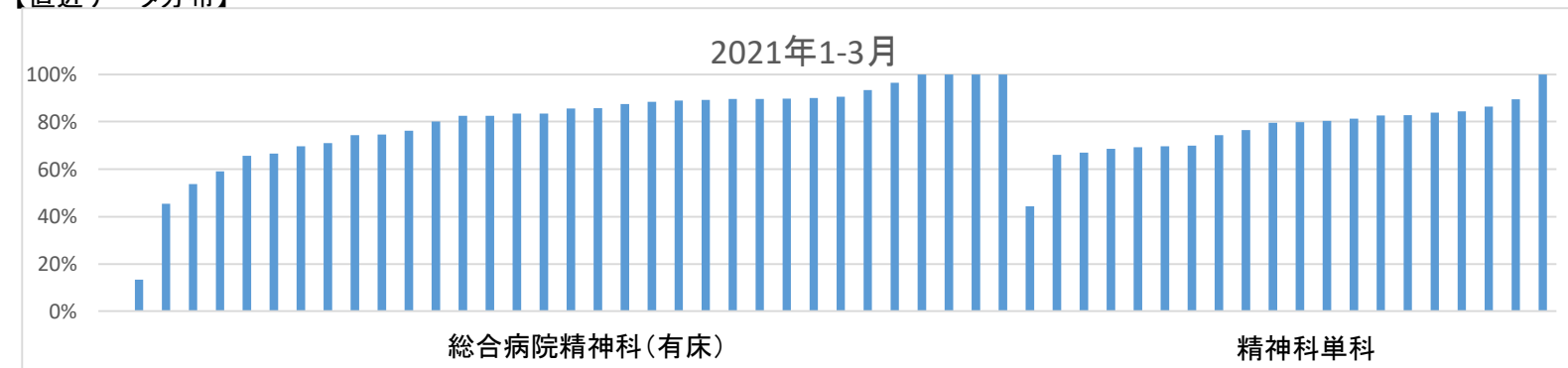
3ヶ月以内の退院率【精神科】

データのまとめ	対象病院群	総合病院精神科有床、精神科単科							
	調査期間	2017年度	2018年度	2019年度	2020年度	2020年4-6月	7-9月	10-12月	2021年1-3月
	データ登録病院数	57	55	53	57	54	56	55	54
	分母合計	23990	23486	22798	21012	5078	5616	5454	5108
	75パーセンタイル	86.4%	85.8%	86.7%	87.9%	90.3%	91.0%	89.2%	89.1%
	中央値	80.4%	80.2%	80.6%	81.8%	80.7%	82.7%	80.4%	82.5%
	25パーセンタイル	73.4%	74.2%	74.5%	75.2%	75.6%	77.1%	74.7%	69.6%
	平均値	77.8%	79.7%	79.5%	79.4%	80.0%	79.8%	80.4%	77.4%
	平均値(0を除く)	77.8%	79.7%	79.5%	80.8%	81.5%	81.3%	81.9%	78.9%

【時系列】●は平均値、他は上方から最大値、75パーセンタイル値、中央値、25パーセンタイル値、最小値 (2014年7月開始)



【直近データ分布】



精神09

3ヶ月以内の退院率【精神科】  
 (空白):該当なし、有効な登録数値なし、結果数値表示対象外 (\*)全体集計より除外

病院名	標榜	2017年度			2018年度			2019年度			2020年度			2020年4-6月			7-9月			10-12月			2021年1-3月			
		* 指標値	分母	分子	* 指標値	分母	分子	* 指標値	分母	分子	* 指標値	分母	分子	* 指標値	分母	分子	* 指標値	分母	分子	* 指標値	分母	分子	* 指標値	分母	分子	
市立札幌病院	総合病院精神有床	86.3%	271	234	80.4%	189	152	*	0.0%	148	0	0.0%	115	0	0.0%	29	0	0.0%	29	0	0.0%	31	0	0.0%	26	0
市立旭川病院	総合病院精神有床	81.1%	737	598	81.3%	785	638	*	83.5%	740	618	87.4%	699	611	84.1%	182	153	88.8%	179	159	87.6%	185	162	89.5%	153	137
小樽市立病院	総合病院精神有床											77.0%	113	87				63.6%	33	21	76.7%	43	33	89.2%	37	33
市立釧路総合病院	総合病院精神有床	71.6%	268	192	74.7%	273	204		74.8%	302	226	79.8%	193	154	81.5%	54	44	76.9%	52	40	84.6%	52	44	74.3%	35	26
砂川市立病院	総合病院精神有床	82.0%	367	301	87.9%	390	343		86.5%	430	372	89.5%	371	332	92.7%	96	89	89.6%	96	86	86.3%	102	88	89.6%	77	69
名寄市立総合病院	総合病院精神有床	79.6%	265	211	84.9%	291	247		88.9%	289	257	85.3%	285	243	94.3%	70	66	82.4%	74	61	79.7%	79	63	85.5%	62	53
市立室蘭総合病院	総合病院精神有床	20.5%	576	118																						
つがる総合病院	総合病院精神有床	84.7%	215	182	78.6%	201	158		63.0%	135	85	57.4%	169	97	65.2%	46	30	58.8%	51	30	78.6%	42	33	13.3%	30	4
十和田市立中央病院	総合病院精神有床	84.7%	183	155	91.3%	183	167		88.3%	171	151	93.1%	160	149	97.1%	34	33	95.2%	42	40	97.7%	44	43	82.5%	40	33
八戸市立市民病院	総合病院精神有床	69.1%	81	56	82.0%	111	91		84.4%	141	119	75.2%	117	88	72.7%	33	24	78.1%	32	25	79.3%	29	23	69.6%	23	16
岩手県立大船渡病院	総合病院精神有床	57.8%	64	37	59.2%	49	29		52.1%	48	25	35.7%	14	8	35.7%	13	5	50.0%	16	8	66.7%	12	8	66.7%	6	4
秋田県立リハビリテーション・精神医療センター	総合病院精神有床	58.7%	656	385	57.9%	665	385		63.5%	624	396	75.6%	620	469	55.4%	157	87	93.2%	146	136	97.7%	172	168	53.8%	145	78
市立秋田総合病院	総合病院精神有床	87.9%	331	291	78.2%	248	194		82.7%	197	163	77.5%	191	148	82.7%	52	43	82.7%	52	43	75.0%	52	39	65.7%	35	23
大館市立総合病院	総合病院精神有床	88.1%	185	163	80.3%	178	143		87.8%	221	194	88.9%	180	160	83.7%	43	36	90.9%	44	40	90.7%	54	49	89.7%	39	35
公立置賜総合病院	総合病院精神有床	* 47.6%	191	91																						
さいたま市立病院	総合病院精神有床								100.0%	17	17	97.1%	171	166	95.7%	23	22	95.7%	46	44	95.9%	49	47	100.0%	53	53
千葉県こども病院	総合病院精神有床	55.6%	9	5	80.0%	10	8																			
千葉県立青葉病院	総合病院精神有床	80.5%	210	169																						
国保旭中央病院	総合病院精神有床	89.4%	263	235	89.4%	265	237		86.5%	230	199	84.6%	195	165	85.7%	49	42	83.3%	48	40	80.4%	56	45	90.5%	42	38
東京都健康長寿医療センター	総合病院精神有床	98.1%	257	252	* 72.9%	288	210		94.8%	289	274	100.0%	194	194	100.0%	66	66	100.0%	67	67	100.0%	61	61			
青梅市立総合病院	総合病院精神有床	92.2%	243	224	94.5%	273	258		94.2%	291	274	90.8%	163	148	95.5%	44	42	96.0%	50	48	78.8%	33	26	88.9%	36	32
川崎市立川崎病院	総合病院精神有床								97.8%	186	182	99.5%	208	207	100.0%	57	57	100.0%	54	54	97.9%	47	46	100.0%	50	50
菊川市立総合病院	総合病院精神有床				85.4%	240	205		86.7%	240	208	88.3%	213	188	93.1%	58	54	89.1%	64	57	86.3%	51	44	82.5%	40	33
新潟市市民病院	総合病院精神有床	83.9%	112	94	92.5%	93	86																			
富山県立中央病院	総合病院精神有床	70.2%	326	229	71.2%	243	173																			
市立砺波総合病院	総合病院精神有床	87.1%	170	148	80.8%	156	126		79.9%	144	115															
富山県立富山市民病院	総合病院精神有床	90.7%	302	274	89.4%	284	254		95.3%	254	242	90.3%	154	139	88.6%	35	31	86.4%	66	57	96.2%	53	51			
公立松任石川中央病院	総合病院精神有床	67.9%	134	91	73.8%	130	96		73.4%	124	91	85.7%	126	108	76.9%	26	20	100.0%	33	33	80.6%	31	25	83.3%	36	30
福井県立病院	総合病院精神有床	78.5%	478	375	79.4%	509	404		76.7%	514	394	79.7%	478	381	76.7%	120	92	83.1%	130	108	83.3%	126	105	74.5%	102	76
杉田玄白記念公立小浜病院	総合病院精神有床	59.8%	122	73	54.5%	123	67		60.2%	118	71	55.7%	106	59	79.2%	24	19	46.9%	32	15	53.6%	28	15	45.5%	22	10
岐阜市市民病院	総合病院精神有床	75.2%	230	173	* 82.6%	201	166		76.7%	163	125	81.9%	259	212	74.6%	59	44	85.3%	68	58	79.2%	72	57	88.3%	60	53
大阪急性期・総合医療センター	総合病院精神有床	87.8%	295	259	89.4%	329	294		87.8%	329	289	86.9%	259	225	90.4%	73	66	91.1%	79	72	79.7%	59	47	83.3%	48	40
大阪市立総合医療センター	総合病院精神有床	84.7%	294	249	90.9%	341	310		89.5%	342	306	* 100.6%	320	322	* 118.4%	76	90	100.0%	82	82	98.7%	75	74	87.4%	87	76
兵庫県立淡路医療センター	総合病院精神有床	82.6%	207	171	81.5%	162	132		69.6%	138	96	68.9%	103	71	66.7%	21	14	67.9%	28	19	78.1%	32	25	59.1%	22	13
奈良県総合医療センター	総合病院精神有床				96.9%	96	93		81.9%	116	95	79.6%	98	78	79.2%	24	19	79.2%	24	19	82.8%	29	24	76.2%	21	16
島根県立中央病院	総合病院精神有床	86.9%	145	126	83.6%	159	133		82.0%	167	137	91.8%	195	179	92.0%	50	46	100.0%	55	55	93.3%	45	42	80.0%	45	36
隠岐広域連立隠岐病院	総合病院精神有床	73.6%	87	64																						
県立広島病院	総合病院精神有床	82.1%	195	160	84.1%	164	138		86.3%	175	151	85.6%	97	83	90.3%	31	28	82.2%	45	37	84.2%	19	16	100.0%	2	2
広島県立広島市民病院	総合病院精神有床	98.2%	218	214	97.4%	189	184		96.3%	217	209	97.2%	286	278	93.4%	61	57	96.1%	76	73	98.7%	78	77	100.0%	71	71
徳島県立中央病院	総合病院精神有床	96.0%	353	339	93.2%	384	358	*	98.2%	341	335	97.0%	237	230	95.8%	72	69	98.8%	82	81				96.4%	83	80
高知県立あき総合病院	総合病院精神有床	49.6%	119	59	68.3%	82	56		21.4%	28	6	64.5%	31	20				73.3%	15	11	56.3%	16	9			
長崎県対馬病院	総合病院精神有床											83.5%	97	81	80.0%	25	20	82.6%	23	19	82.8%	29	24	90.0%	20	18
大分県立病院	総合病院精神有床											87.9%	149	131							100.0%	87	87	71.0%	62	44
宮崎県立宮崎病院	総合病院精神有床	89.0%	272	242	87.8%	221	194		84.2%	222	187	80.3%	152	122	84.4%	32	27	38.9%	36	14	100.0%	39	39	93.3%	45	42
沖縄県立宮古病院	総合病院精神有床	80.4%	153	123	71.8%	124	89		82.8%	128	106	81.3%	80	65	76.0%	25	19	81.5%	27	22				85.7%	28	24
岩手県立南光病院	精神科単科	78.7%	540	425	79.8%	258	206		61.9%	457	283	82.7%	416	344	76.0%	104	79	89.2%	111	99	82.7%	98	81	82.5%	103	85
宮城県立精神医療センター	精神科単科	77.5%	502	389	70.5%	529	373		75.9%	518	393	75.5%	527	398	86.7%	128	111	77.2%	136	105	71.4%	133	95	66.9%	130	87
山形県立こころの医療センター	精神科単科				80.1%	608	487		78.8%	542	427	79.1%	369	292	76.5%	98	75	80.0%	140	112	80.2%	131	105			
茨城県立こころの医療センター	精神科単科				80.5%	857	690		76.9%	864	664	82.6%	901	744	79.8%	203	162	84.0%	257	216	83.3%	216	180	82.7%	225	186
埼玉県立精神医療センター	精神科単科	77.4%	660	511	77.9%	614	478		80.6%	654	527	78.1%	453	354	83.0%	135	112	78.2%	147	115				74.3%	171	127
東京都立松沢病院	精神科単科	74.8%	2695	2017	67.7%	3145	2130		77.5%	2974	2306	81.8%	2459	2012	75.9%	557	423	95.8%	642	615	75.0%	617	463			

## 精神10

## 再入院率【精神科】

$$\text{再入院率【精神科】} = \frac{\text{自院退院後3ヶ月以内の再入院患者数}}{\text{新入院患者数【精神科再掲】}}$$

再入院率【精神科】とは 3ヶ月以内に再入院した患者の割合です。

## 指標の説明

精神疾患の中には、複数回の入院治療を必要とするものもあります。病状の安定化を図り、再入院を避けることを指標値としたものです。  
 重度かつ慢性患者を数多く担当している病院では率が低くなる場合があります。  
 より低い値を目指しています。

## 計算について

参考としたガイドライン等	なし
データ除外	なし
補正などの計算方法	なし
データ基準日	2021年4月25日

## 考察

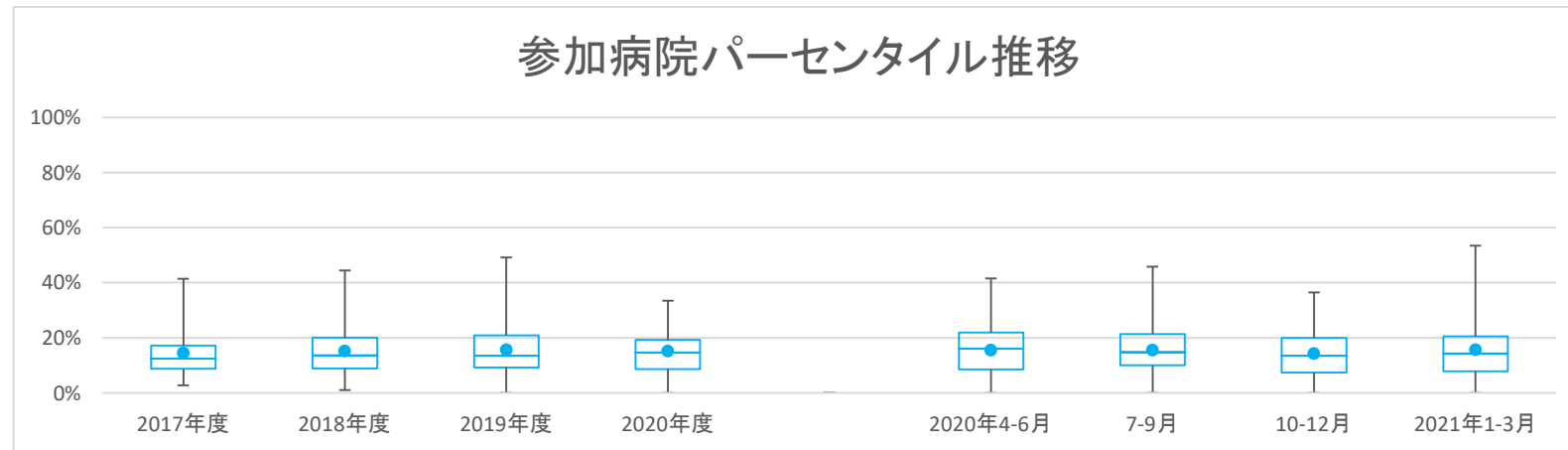
数値に大きな変動は見られていない。

精神10

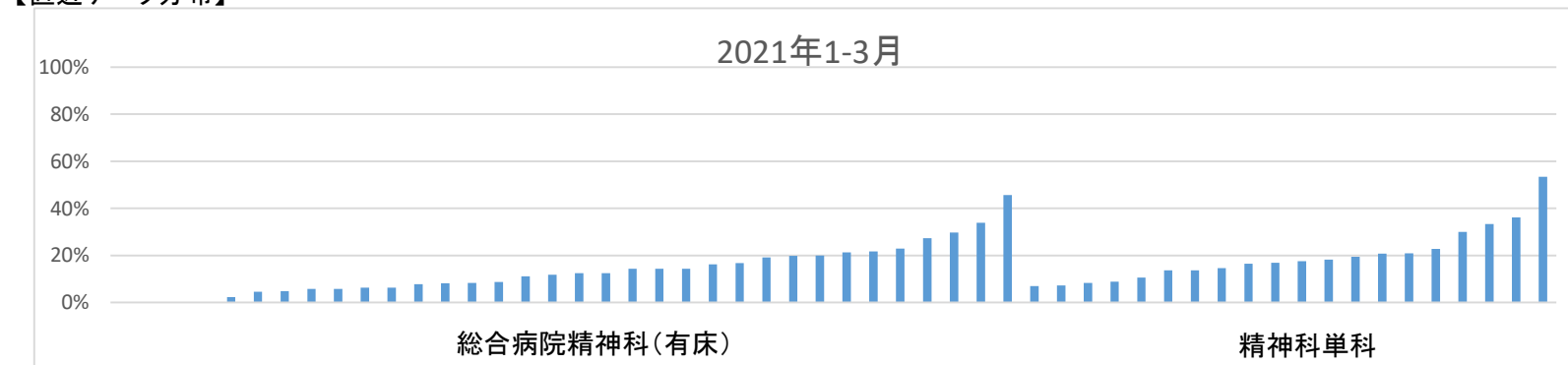
再入院率【精神科】

データのまとめ	対象病院群 調査期間	総合病院精神科有床、精神科単科				2020年4-6月	7-9月	10-12月	2021年1-3月
		2017年度	2018年度	2019年度	2020年度				
	データ登録病院数	57	56	55	58	55	56	54	54
	分母合計	23164	22939	22532	20403	5023	5387	4949	5044
	75パーセンタイル	17.2%	20.0%	20.9%	19.3%	21.9%	21.4%	20.0%	20.6%
	中央値	12.5%	13.6%	13.5%	14.7%	16.0%	14.8%	13.5%	14.3%
	25パーセンタイル	8.7%	8.9%	9.2%	8.7%	8.5%	10.0%	7.4%	7.8%
	平均値	14.6%	15.1%	15.6%	15.1%	15.5%	15.5%	14.3%	15.6%
	平均値(0を除く)	14.6%	15.1%	15.9%	15.4%	16.4%	16.1%	15.4%	16.9%

【時系列】 ●は平均値、他は上方から最大値、75パーセンタイル値、中央値、25パーセンタイル値、最小値 (2014年7月開始)



【直近データ分布】



精神10

再入院率【精神科】

(空白):該当なし、有効な登録数値なし、結果数値表示対象外 (\*)全体集計より除外

病院名	標榜	2017年度			2018年度			2019年度			2020年度			2020年4-6月			7-9月			10-12月			2021年1-3月			
		* 指標値	分母	分子	* 指標値	分母	分子	* 指標値	分母	分子	* 指標値	分母	分子	* 指標値	分母	分子	* 指標値	分母	分子	* 指標値	分母	分子	* 指標値	分母	分子	
市立札幌病院	総合病院精神有床	14.7%	204	30	11.8%	153	18	0.0%	127	0	0.0%	96	0	0.0%	25	0	0.0%	32	0	0.0%	151	0	0.0%	18	0	
市立旭川病院	総合病院精神有床	41.4%	690	286	35.2%	690	243	33.9%	681	231	32.0%	668	214	41.5%	159	66	30.5%	187	57	22.3%	157	35	33.9%	165	56	
小樽市立病院	総合病院精神有床													9.1%	121	11	11.8%	34	4	7.9%	38	3	8.2%	49	4	
市立釧路総合病院	総合病院精神有床	8.6%	303	26	11.5%	253	29	11.6%	285	33	17.1%	193	33	24.5%	53	13	17.0%	53	9	12.7%	55	7	12.5%	32	4	
砂川市立病院	総合病院精神有床	10.3%	369	38	14.4%	390	56	18.4%	424	78	23.9%	368	88	25.8%	89	23	26.2%	103	27	23.2%	95	22	19.8%	81	16	
名寄市立総合病院	総合病院精神有床	14.5%	234	34	19.2%	266	51	21.3%	282	60	18.5%	260	48	23.4%	64	15	18.6%	70	13	10.8%	65	7	21.3%	61	13	
市立室蘭総合病院	総合病院精神有床	4.2%	567	24																						
つがる総合病院	総合病院精神有床	* 78.5%	214	168	19.1%	199	38	11.0%	146	16	11.5%	157	18	6.4%	47	3	15.9%	44	7	12.5%	32	4	11.8%	34	4	
十和田市立中央病院	総合病院精神有床	5.7%	174	10	4.4%	160	7	2.6%	156	4	0.7%	150	1	0.0%	25	0	0.0%	50	0	2.6%	38	1	0.0%	37	0	
八戸市立市民病院	総合病院精神有床	7.7%	78	6	14.5%	124	18	12.6%	151	19	4.7%	106	5	9.4%	32	3	3.4%	29	1	0.0%	24	0	4.8%	21	1	
岩手県立大船渡病院	総合病院精神有床	18.8%	48	9	9.7%	62	6				12.8%	39	5	0.0%	13	0	10.0%	10	1	27.3%	11	3	20.0%	5	1	
秋田県立リハビリテーション・精神医療センター	総合病院精神有床	15.6%	643	100	9.9%	657	65	16.1%	632	102	23.8%	618	147	20.8%	154	32	17.6%	148	26	12.1%	165	20	45.7%	151	69	
市立秋田総合病院	総合病院精神有床	7.5%	307	23	7.4%	216	16	9.8%	183	18	7.1%	169	12	10.2%	49	5	6.8%	44	3	8.9%	45	4	0.0%	31	0	
大館市立総合病院	総合病院精神有床	10.2%	167	17	5.9%	185	11	13.4%	202	27	12.0%	175	21	20.0%	35	7	13.0%	46	6	8.3%	48	4	8.7%	46	4	
公立置賜総合病院	総合病院精神有床	7.4%	135	10																						
さいたま市立病院	総合病院精神有床							5.6%	18	1	14.7%	95	14	7.1%	14	1	11.1%	27	3	23.1%	26	6	14.3%	28	4	
千葉県こども病院	総合病院精神有床	12.5%	8	1	44.4%	9	4																			
千葉市立青葉病院	総合病院精神有床	15.6%	205	32																						
国保旭中央病院	総合病院精神有床	33.1%	278	92	33.5%	269	90	34.6%	231	80	27.1%	199	54	28.3%	53	15	27.1%	48	13	23.5%	51	12	29.8%	47	14	
東京都健康長寿医療センター	総合病院精神有床	33.7%	246	83	27.0%	270	73	37.8%	291	110	23.8%	202	48	25.4%	67	17	20.0%	70	14	26.2%	65	17				
青梅市立総合病院	総合病院精神有床	6.9%	233	16	6.1%	277	17	8.5%	282	24	12.4%	129	16	16.7%	36	6	16.7%	30	5	10.7%	28	3	5.7%	35	2	
川崎市立川崎病院	総合病院精神有床							5.1%	176	9	8.0%	200	16	3.4%	58	2	7.5%	53	4	11.4%	44	5	11.1%	45	5	
菊川市立総合病院	総合病院精神有床				22.6%	257	58	18.8%	239	45	18.8%	213	40	21.3%	61	13	21.5%	65	14	5.1%	39	2	22.9%	48	11	
新潟市民病院	総合病院精神有床	2.8%	108	3	2.2%	90	2																			
富山県立中央病院	総合病院精神有床	9.1%	320	29	6.6%	243	16																			
市立砺波総合病院	総合病院精神有床	13.0%	146	19	11.8%	127	15	13.4%	119	16																
富山市立富山市民病院	総合病院精神有床	12.2%	279	34	5.3%	265	14	7.8%	243	19	7.9%	139	11	16.1%	31	5	5.1%	59	3	6.1%	49	3				
公立松任石川中央病院	総合病院精神有床	14.8%	128	19	9.1%	121	11	15.2%	112	17	6.9%	116	8	7.4%	27	2	13.3%	30	4	0.0%	27	0	6.3%	32	2	
福井県立病院	総合病院精神有床	5.8%	481	28	6.1%	488	30	3.1%	514	16	5.1%	472	24	9.0%	111	10	1.6%	129	2	4.2%	120	5	6.3%	112	7	
杉田玄白記念公立小浜病院	総合病院精神有床	10.7%	122	13	10.2%	118	12	8.1%	124	10	14.6%	96	14	8.7%	23	2	10.3%	29	3	19.0%	21	4	21.7%	23	5	
岐阜市民病院	総合病院精神有床	11.7%	230	27	1.6%	193	3	6.7%	164	11	10.1%	258	26	6.1%	66	4	10.0%	60	6	11.7%	60	7	12.5%	72	9	
大阪急性期・総合医療センター	総合病院精神有床	7.2%	293	21	6.8%	322	22	10.1%	326	33	10.4%	250	26	12.9%	70	9	15.4%	78	12	4.0%	50	2	5.8%	52	3	
大阪市立総合医療センター	総合病院精神有床	8.2%	281	23	7.2%	321	23	6.7%	315	21	8.6%	292	25	5.6%	71	4	6.7%	75	5	7.2%	69	5	14.3%	77	11	
兵庫県立淡路医療センター	総合病院精神有床	27.9%	208	58	19.6%	163	32	10.9%	128	14	27.1%	96	26	10.5%	19	2	45.8%	24	11	22.6%	31	7	27.3%	22	6	
奈良県総合医療センター	総合病院精神有床				2.8%	72	2	16.1%	87	14	4.1%	74	3	5.0%	20	1	5.0%	20	1	0.0%	21	0	7.7%	13	1	
島根県立中央病院	総合病院精神有床	10.6%	151	16	12.3%	154	19	20.0%	170	34	15.3%	196	30	15.4%	52	8	13.5%	52	7	13.3%	45	6	19.1%	47	9	
隠岐広域連立隠岐病院	総合病院精神有床	7.7%	78	6																						
県立広島病院	総合病院精神有床	10.8%	186	20	11.2%	161	18	12.9%	171	22	14.6%	82	12	15.8%	38	6	14.8%	27	4	15.4%	13	2	0.0%	4	0	
広島市立広島市民病院	総合病院精神有床	11.8%	211	25	9.0%	122	11	21.9%	215	47	19.0%	268	51	22.6%	62	14	17.1%	70	12	20.6%	68	14	16.2%	68	11	
徳島県立中央病院	総合病院精神有床	3.4%	322	11	9.3%	356	33	8.6%	267	23	5.4%	240	13	8.3%	72	6	6.1%	82	5				2.3%	86	2	
高知県立あき総合病院	総合病院精神有床	15.8%	101	16	15.6%	77	12	16.1%	31	5	17.1%	35	6				13.3%	15	2	20.0%	20	4				
長崎県対馬病院	総合病院精神有床										22.0%	91	20	26.1%	23	6	13.6%	22	3	32.0%	25	8	14.3%	21	3	
大分県立病院	総合病院精神有床										8.3%	60	5											8.3%	60	5
宮崎県立宮崎病院	総合病院精神有床	6.3%	238	15	1.0%	194	2	1.6%	185	3	4.5%	133	6	3.2%	31	1	11.1%	18	2	2.5%	40	1	4.5%	44	2	
沖縄県立宮古病院	総合病院精神有床	8.7%	149	13	19.2%	120	23	3.8%	105	4	10.8%	83	9	3.1%	32	1	14.8%	27	4				16.7%	24	4	
岩手県立南光病院	精神科単科	31.6%	525	166	23.8%	261	62	12.4%	443	55	15.7%	388	61	13.6%	88	12	13.9%	115	16	14.9%	94	14	20.9%	91	19	
宮城県立精神医療センター	精神科単科	12.2%	502	61	7.6%	528	40	13.5%	498	67	8.2%	536	44	10.1%	129	13	8.3%	145	12	5.9%	118	7	8.3%	144	12	
山形県立こころの医療センター	精神科単科				18.2%	609	111	20.5%	541	111	23.3%	378	88	21.2%	118	25	24.5%	139	34	24.0%	121	29				
茨城県立こころの医療センター	精神科単科				12.6%	872	110	12.8%	841	108	17.2%	902	155	16.5%	206	34	17.8%	258	46	16.7%	215	36	17.5%	223	39	
埼玉県立精神医療センター	精神科単科	17.2%	657	113	13.1%	620	81	10.4%	655	68	10.9%	449	49	4.2%	144	6	13.5%	141	19				14.6%	164	24	
東京都立松沢病院	精神科単科	15.7%	2414	378	21.5%	2818	606	21.2%	2779	589	19.4%	2289	444	21.6%	532	115	18.9%	594	112	17.9%	570	102	19.4%	593	115	
神奈川県立精神医療センター	精神科単科	9.0%	837	75																						
山梨県立北病院	精神科単科	21.3%	747	159	27.8%	719	200	28.6%	791	226	33.5%	821	275	33.0%	185	61	31.8%	233	74	36.5%	181	66	33.3%	222	74	
静岡県立こころの医療センター	精神科単科	15.4%	462	71	14.8%	479	71	24.0%	480	115	23.4%	432	101	23.8%	105	25	26.1%	115	30	22.6%	106	24	20.8%	106	22	
新潟県立精神医療センター	精神科単科	9.2%	327	30	8.4%	299	25	7.8%	244	19	16.2%	216	35	9.3%	54	5	17.2%	58	10	16.7%	60	10	22.7%	44	10	
石川県立高松病院	精神科単科	21.0%	467	98	20.5%	474	97	23.7%	465	110	14.1%	320	45	14.2%	113	16				10.2%	108	11	18.2%	99	18	
長野県立こころの医療センター胸ヶ根	精神科単科	20.5%	556	114	17.8%	545	97	13.6%	513	70	18.3%	519	95	21.2%	118	25	22.6%	137	31	15.9%	132	21	13.6%	132	18	
三重県立こころの医療センター	精神科単科	26.5%	660	175	23.2%	633	147	22.8%	562	128	18.5%	394	73	27.4%	84	23	22.0%	91	20	13.8%	109	15	13.6%	110	15	
京都府立洛南病院	精神科単科	17.2%	801	138	22.1%	813	180	49.2%	824	405	10.1%	686	69	19.8%	162	32	7.5%	174	13	6.4%	171	11	7.3%	179	13	
大阪府立精神医療センター	精神科単科	17.8%	955	170	19.7%	1111	219	19.9%	1135	226	15.8%	1177	186	17.1%	258	44	12.7%	315	40	16.9%	307	52	16.8%	297	50	
兵庫県立ひょうごこころの医療センター	精神科単科	14.9%	1057	158	22.4%	985	221	19.6%	792	155	26.9%	598	161	17.3%	173	30	21.3%	136								

## 精神11

## 在宅復帰率【精神科再掲】

$$\text{在宅復帰率【精神科再掲】} = \frac{\text{退院先が自宅等の患者数}}{\text{生存退院患者数}}$$

在宅復帰率【精神科再掲】とは

退院患者さんのうち、自宅などへの退院の割合です。

指標の説明

治療が一段落し、自宅へ退院することが増える場合には、率が上昇します。急性期医療を主に担っている病院の場合には、他の病院に転院して、より病状と環境を整えてから退院する場合があります。このような場合には率が低くなります。より高い値を目指しています。

計算について

参考としたガイドライン等	なし
データ除外	なし
補正などの計算方法	なし
データ基準日	2021年4月25日

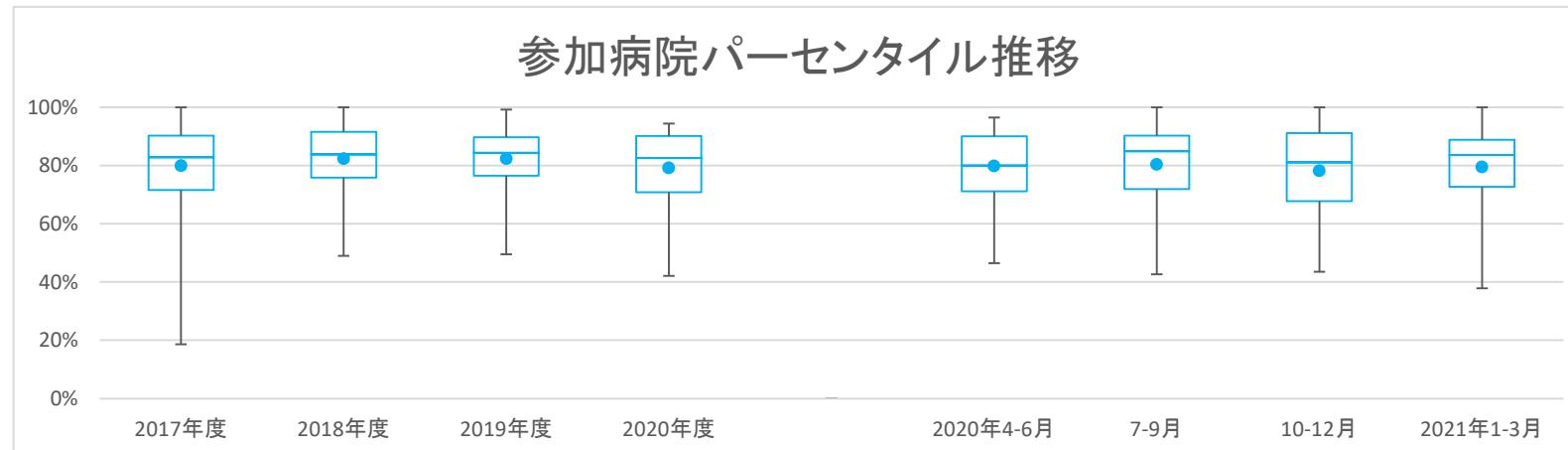
考察

経年的な変化はないと思われる。総合病院と精神科単科病院とであまり変わらないように見える。

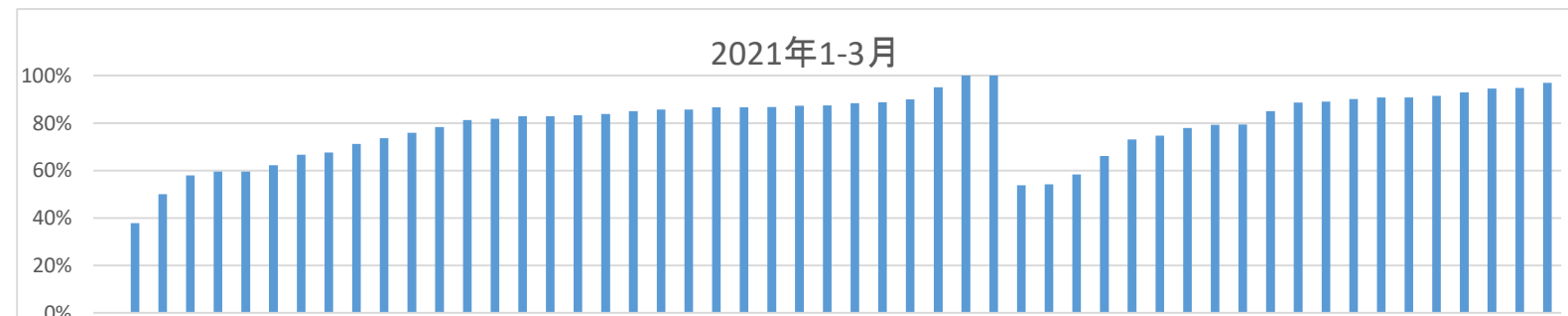
精神11 在宅復帰率【精神科再掲】

データのまとめ	対象病院群	総合病院精神科有床、精神科単科							
	調査期間	2017年度	2018年度	2019年度	2020年度	2020年4-6月	7-9月	10-12月	2021年1-3月
	データ登録病院数	57	55	54	57	54	56	55	52
	分母合計	23257	22861	22577	20849	5030	5539	5383	4957
	75パーセンタイル	90.3%	91.6%	89.7%	90.1%	90.0%	90.3%	91.1%	88.8%
	中央値	82.8%	83.8%	84.3%	82.6%	80.0%	84.9%	81.1%	83.6%
	25パーセンタイル	71.6%	75.9%	76.5%	70.8%	71.1%	72.0%	67.7%	72.6%
	平均値	79.9%	82.3%	82.3%	79.1%	79.8%	80.4%	78.1%	79.5%
	平均値(0を除く)	79.9%	82.3%	82.3%	79.1%	79.8%	80.4%	78.1%	79.5%

【時系列】●は平均値、他は上方から最大値、75パーセンタイル値、中央値、25パーセンタイル値、最小値 (2014年7月開始)



【直近データ分布】



精神11

在宅復帰率【精神科再掲】

(空白):該当なし、有効な登録数値なし、結果数値表示対象外 (\*)全体集計より除外

病院名	2017年度			2018年度			2019年度			2020年度			2020年4-6月			7-9月			10-12月			2021年1-3月			
	標榜	* 指標値	分母 分子	* 指標値	分母 分子	* 指標値	分母 分子	* 指標値	分母 分子	* 指標値	分母 分子	* 指標値	分母 分子	* 指標値	分母 分子	* 指標値	分母 分子	* 指標値	分母 分子	* 指標値	分母 分子	* 指標値	分母 分子		
市立札幌病院	総合病院精神有床	64.9%	239 155	48.9%	237 116	49.5%	204 101	44.0%	84 37					58.6%	29 17	58.1%	31 18	*	8.3%	24 2					
市立旭川病院	総合病院精神有床	94.3%	669 631	93.9%	692 650	89.8%	679 610	90.9%	689 626					90.1%	181 163	91.4%	175 160		93.9%	181 170			87.5%	152 133	
小樽市立病院	総合病院精神有床							72.1%	111 80					78.1%	32 25	71.4%	42 30		67.6%	37 25					
市立釧路総合病院	総合病院精神有床	86.5%	266 230	82.6%	270 223	82.8%	296 245	81.9%	193 158					75.9%	54 41	84.6%	52 44		82.7%	52 43			85.7%	35 30	
砂川市立病院	総合病院精神有床	65.8%	357 235	69.5%	380 264	74.1%	425 315	70.7%	362 256					66.7%	96 64	69.1%	94 65		75.8%	99 75			71.2%	73 52	
名寄市立総合病院	総合病院精神有床	91.6%	263 241	89.3%	290 259	90.6%	288 261	88.3%	283 250					87.1%	70 61	90.5%	74 67		90.9%	77 70			83.9%	62 52	
市立室蘭総合病院	総合病院精神有床	18.6%	569 106																						
つがる総合病院	総合病院精神有床	92.5%	214 198	95.0%	201 191	84.0%	131 110	84.5%	168 142					73.3%	45 33	90.2%	51 46		88.1%	42 37			86.7%	30 26	
十和田市立中央病院	総合病院精神有床	97.2%	178 173	87.4%	183 160	94.7%	171 162	94.4%	160 151					82.4%	34 28	100.0%	42 42		93.2%	44 41			100.0%	40 40	
八戸市立市民病院	総合病院精神有床	74.1%	81 60	84.5%	110 93	87.9%	140 123	82.6%	115 95					90.9%	33 30	90.3%	31 28		67.9%	28 19			78.3%	23 18	
岩手県立大船渡病院	総合病院精神有床	68.8%	64 44	91.3%	46 42			87.2%	39 34					80.0%	10 8	92.9%	14 13		88.9%	9 8			83.3%	6 5	
秋田県立リハビリテーション・精神医療センター	総合病院精神有床	88.8%	644 572	83.1%	646 537	88.5%	615 544	88.1%	611 538					83.2%	155 129	89.5%	143 128		92.4%	170 157			86.7%	143 124	
市立秋田総合病院	総合病院精神有床	84.4%	326 275	76.1%	243 185	83.7%	196 164	77.1%	188 145					78.4%	51 40	74.5%	51 38		74.5%	51 38			82.9%	35 29	
大館市立総合病院	総合病院精神有床	88.5%	183 162	79.0%	176 139	76.5%	213 163	81.6%	174 142					77.5%	40 31	97.6%	42 41		77.8%	54 42			73.7%	38 28	
公立置賜総合病院	総合病院精神有床	89.9%	188 169																						
さいたま市立病院	総合病院精神有床					68.8%	16 11	53.0%	164 87					68.2%	22 15	47.7%	44 21		43.5%	46 20			59.6%	52 31	
千葉県こども病院	総合病院精神有床	100.0%	9 9	100.0%	10 10																				
千葉県立青葉病院	総合病院精神有床	82.4%	210 173																						
国保旭中央病院	総合病院精神有床	90.5%	263 238	93.9%	264 248	93.0%	230 214	91.2%	193 176					87.5%	48 42	89.6%	48 43		92.9%	56 52			95.1%	41 39	
東京都健康長寿医療センター	総合病院精神有床	67.5%	255 172	64.7%	286 185	69.2%	286 198	68.4%	193 132					64.6%	65 42	62.7%	67 42		78.7%	61 48					
青梅市立総合病院	総合病院精神有床	58.0%	243 141	57.5%	268 154	75.3%	291 219	90.1%	161 145					88.6%	44 39	90.0%	50 45		96.9%	32 31			85.7%	35 30	
川崎市立川崎病院	総合病院精神有床					* 1563.2%	185 2892	63.5%	208 132					64.9%	57 37	63.0%	54 34		68.1%	47 32			58.0%	50 29	
菊川市立総合病院	総合病院精神有床			93.2%	235 219	91.7%	240 220	92.5%	212 196					96.5%	57 55	87.5%	64 56		96.1%	51 49			90.0%	40 36	
新潟市民病院	総合病院精神有床	46.4%	112 52	64.5%	93 60																				
市立砺波総合病院	総合病院精神有床	78.2%	165 129	84.9%	152 129	91.0%	144 131																		
富山市立富山市民病院	総合病院精神有床	73.3%	300 220	73.6%	280 206	71.5%	253 181	66.9%	154 103					80.0%	35 28	65.2%	66 43		60.4%	53 32					
公立松任石川中央病院	総合病院精神有床	93.1%	130 121	83.8%	130 109	89.4%	123 110	86.3%	124 107					88.0%	25 22	87.9%	33 29		87.1%	31 27			82.9%	35 29	
福井県立病院	総合病院精神有床	86.9%	474 412	83.8%	501 420	84.9%	509 432	91.2%	476 434					95.0%	119 113	91.5%	129 118		90.5%	126 114			87.3%	102 89	
杉田玄白記念公立小浜病院	総合病院精神有床	80.0%	110 88	91.9%	111 102	91.7%	109 100	83.5%	85 71					82.6%	23 19	78.3%	23 18		91.3%	23 21			81.3%	16 13	
岐阜市民病院	総合病院精神有床	84.6%	228 193	* 104.0%	198 206	83.2%	161 134	86.8%	258 224					75.9%	58 44	88.2%	68 60		90.3%	72 67			88.3%	60 53	
大飯急性期・総合医療センター	総合病院精神有床	70.1%	288 202	81.0%	327 265	61.1%	319 195	56.7%	254 144					54.2%	72 39	61.8%	76 47		50.8%	59 30			59.6%	47 28	
大阪市立総合医療センター	総合病院精神有床	76.8%	293 225	80.6%	341 275	76.8%	340 261	72.7%	319 232					69.7%	76 53	72.0%	82 59		73.0%	74 54			75.9%	87 66	
兵庫県立淡路医療センター	総合病院精神有床	85.9%	205 176	76.7%	159 122	78.8%	137 108	71.8%	103 74					71.4%	21 15	92.9%	28 26		46.9%	32 15			81.8%	22 18	
奈良県総合医療センター	総合病院精神有床			69.5%	95 66	72.3%	112 81	71.4%	98 70					79.2%	24 19	79.2%	24 19		62.1%	29 18			66.7%	21 14	
島根県立中央病院	総合病院精神有床	84.1%	145 122	90.4%	156 141	76.5%	166 127	81.5%	195 159					70.0%	50 35	81.8%	55 45		88.9%	45 40			86.7%	45 39	
隠岐広域連立隠岐病院	総合病院精神有床	89.7%	87 78																						
県立広島病院	総合病院精神有床	71.1%	194 138	73.0%	163 119	73.7%	175 129	70.8%	96 68					71.0%	31 22	79.5%	44 35		52.6%	19 10			50.0%	2 1	
広島市立広島市民病院	総合病院精神有床	80.3%	218 175	92.2%	128 118	88.5%	148 131	86.9%	283 246					89.8%	59 53	89.5%	76 68		80.5%	77 62			88.7%	71 63	
徳島県立中央病院	総合病院精神有床	66.8%	346 231	62.4%	378 236	56.5%	333 188	42.1%	235 99					46.5%	71 33	42.7%	82 35						37.8%	82 31	
高知県立あき総合病院	総合病院精神有床	70.3%	118 83	80.3%	76 61	96.3%	27 26	63.3%	30 19							78.6%	14 11		50.0%	16 8					
長崎県対馬病院	総合病院精神有床							92.8%	97 90					92.0%	25 23	91.3%	23 21		100.0%	29 29			85.0%	20 17	
大分県立病院	総合病院精神有床							54.0%	87 47											54.0%	87 47				
宮崎県立宮崎病院	総合病院精神有床	77.4%	270 209	76.9%	216 166	80.2%	222 178	72.4%	152 110					75.0%	32 24	77.8%	36 28		76.9%	39 30			62.2%	45 28	
沖縄県立宮古病院	総合病院精神有床	93.5%	153 143	94.3%	123 116	99.2%	125 124	93.8%	80 75					96.0%	25 24	85.2%	27 23						100.0%	28 28	
岩手県立南光病院	精神科単科	74.9%	538 403	83.9%	254 213	72.9%	451 329	93.7%	411 385					93.1%	101 94	96.4%	111 107		94.9%	98 93			90.1%	101 91	
宮城県立精神医療センター	精神科単科	65.9%	502 331	68.9%	527 363	79.7%	518 413	57.4%	526 302					76.4%	127 97	52.9%	136 72		47.4%	133 63			53.8%	130 70	
山形県立こころの医療センター	精神科単科			89.1%	605 539	89.2%	539 481	90.7%	366 332					94.8%	97 92	85.7%	140 120		93.0%	129 120					
茨城県立こころの医療センター	精神科単科			91.0%	855 778	79.7%	861 686	74.7%	899 672					75.9%	203 154	75.5%	257 194		74.5%	216 161			73.1%	223 163	
埼玉県立精神医療センター	精神科単科			93.8%	614 576	89.7%	653 586	89.6%	452 405					87.4%	135 118	87.8%	147 129						92.9%	170 158	
東京都立松沢病院	精神科単科	86.1%	660 568	82.4%	2788 2298	82.0%	2685 2202	69.0%	2319 1601					65.0%	506 329	69.8%	610 426		65.7%	586 385			74.7%	617 461	
神奈川県立精神医療センター	精神科単科	77.3%	841 650																						
山梨県立北病院	精神科単科	77.4%	740 573	75.6%	729 551	78.5%	776 609	80.5%	829 667					78.9%	185 146	82.1%	229 188		81.1%	196 159			79.5%	219 174	
静岡県立こころの医療センター	精神科単科	94.7%	475 450	90.9%	473 430	89.7%	478 429	91.9%	445 409					92.8%	111 103	94.1%	101 95		91.9%						

## 精神12

### 救急車来院件数【精神科】

$\text{救急車来院件数【精神科】} = \frac{\text{救急車来院患者数【精神科再掲】}}{\text{1病院(1期:3ヶ月)あたり}}$
--

救急車来院件数【精神科】とは 各病院に救急車で来院した患者数です。

指標の説明 精神疾患の患者さんが症状の急激な変化等で救急車によって来院することがあります。受入頻度を指標としています。より高い値を目指しています。

計算について	参考としたガイドライン等	なし
	データ除外	なし
	補正などの計算方法	なし
	データ基準日	2021年4月25日

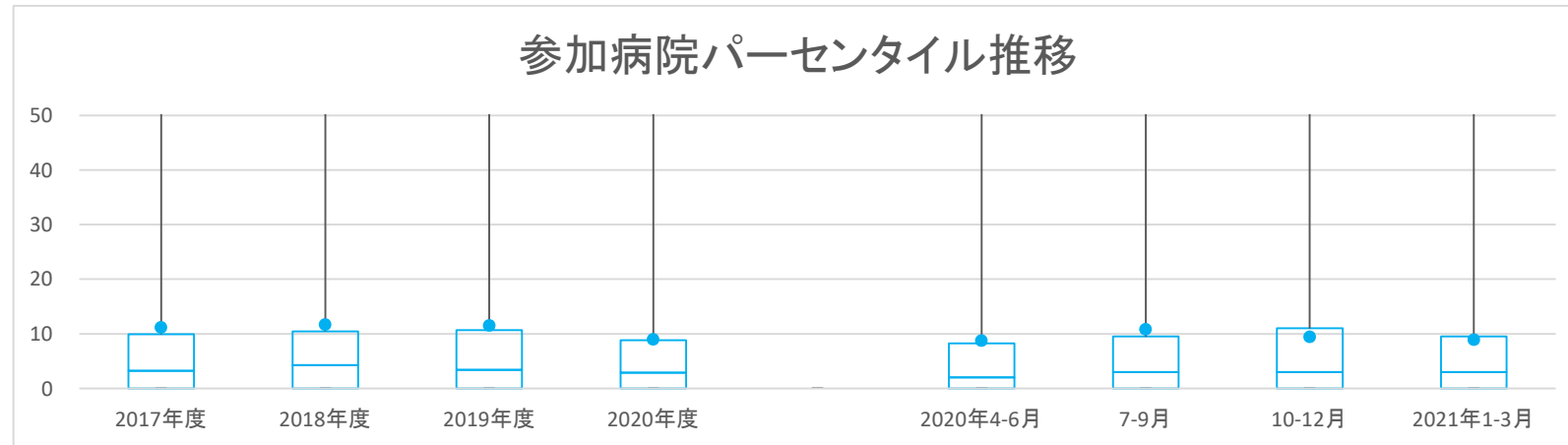
考察 全体では2020年度は減少していると思われる。総合病院でも無床と有床の差が大きい。施設間の差も大きい。

精神12

救急車来院件数【精神科】

データのまとめ	対象病院群 調査期間	総合病院精神科無床、総合病院精神科有床、精神科単科							
		2017年度	2018年度	2019年度	2020年度	2020年4-6月	7-9月	10-12月	2021年1-3月
	データ登録病院数	110	104	98	108	100	99	100	99
	分母合計	407	390	368	398	100	99	100	99
	75パーセンタイル	9.9	10.4	10.7	8.8	8.3	9.5	11.0	9.5
	中央値	3.3	4.3	3.4	2.9	2.0	3.0	3.0	3.0
	25パーセンタイル	0.0	0.0	0.0	0.0	0.0	0.0	0.0	0.0
	平均値	11.2	11.7	11.5	9.0	8.8	10.8	9.5	8.9
	平均値(0を除く)	16.4	16.9	16.6	13.1	14.1	16.5	14.8	14.3

【時系列】●は平均値、他は上方から最大値、75パーセンタイル値、中央値、25パーセンタイル値、最小値 (2014年7月開始)



【直近データ分布】



精神12

救急車来院件数【精神科】

(空白):該当なし、有効な登録数値なし、結果数値表示対象外 (\*):全体集計より除外

病院名	標榜	2017年度			2018年度			2019年度			2020年度			2020年4-6月			7-9月			10-12月			2021年1-3月			
		* 指標値	分母	分子	* 指標値	分母	分子	* 指標値	分母	分子	* 指標値	分母	分子	* 指標値	分母	分子	* 指標値	分母	分子	* 指標値	分母	分子	* 指標値	分母	分子	
市立函館病院	総合病院精神無床	0.0	4	0	0.0	4	0																			
青森県立中央病院	総合病院精神無床	2.3	4	9	1.5	4	6	1.8	4	7	2.0	4	8	2	1	2	3	1	3	2	1	2	1	1	1	
岩手県立久慈病院	総合病院精神無床	4.5	4	18	3.0	4	12	5.8	4	23	4.5	4	18	2	1	2	3	1	3	6	1	6	7	1	7	
岩手県立中央病院	総合病院精神無床	10.8	4	43	6.0	1	6				4.8	4	19	0	1	0	0	1	0	13	1	13	6	1	6	
大崎市民病院	総合病院精神無床	0.0	4	0	0.0	4	0	0.0	4	0	0.0	4	0	0	1	0	0	1	0	0	1	0	0	1	0	
栗原市立栗原中央病院	総合病院精神無床	0.0	4	0	0.0	3	0	0.0	4	0	0.0	4	0	0	1	0	0	1	0	0	1	0	0	1	0	
山形県立中央病院	総合病院精神無床	2.5	4	10	3.3	4	13	4.0	4	16	2.8	4	11	2	1	2	5	1	5	3	1	3	1	1	1	
日本海総合病院	総合病院精神無床	22.0	4	88	19.8	4	79	24.0	4	96	17.3	4	69	10	1	10	28	1	28	11	1	11	20	1	20	
公立藤田総合病院	総合病院精神無床							0.0	4	0	0.0	4	0	0	1	0	0	1	0	0	1	0	0	1	0	
茨城県立中央病院	総合病院精神無床	1.0	4	4	10.0	4	40																			
公立富岡総合病院	総合病院精神無床	0.0	3	0	0.3	4	1	0.0	4	0	0.0	4	0	0	1	0	0	1	0	0	1	0	0	1	0	
川口市立医療センター	総合病院精神無床	0.0	4	0	0.0	4	0	0.0	4	0	0.0	4	0	0	1	0	0	1	0	0	1	0	0	1	0	
千葉県がんセンター	総合病院精神無床										0.5	4	2	0	1	0	0	1	0	1	1	1	1	1	1	1
船橋市立医療センター	総合病院精神無床										0.3	4	1	1	1	1	0	1	0	0	1	0	0	1	0	
町田市民病院	総合病院精神無床	4.0	4	16	0.0	4	0	0.0	4	0	0.0	4	0	0	1	0	0	1	0	0	1	0	0	1	0	
川崎市立多摩病院	総合病院精神無床	0.0	4	0	0.0	4	0	0.0	4	0	0.0	4	0	0	1	0	0	1	0	0	1	0	0	1	0	
平塚市民病院	総合病院精神無床	3.3	4	13	6.7	3	20																			
藤沢市民病院	総合病院精神無床										0.0	4	0	0	1	0	0	1	0	0	1	0	0	1	0	
横須賀市立うまち病院	総合病院精神無床										0.0	4	0	0	1	0	0	1	0	0	1	0	0	1	0	
静岡市立静岡病院	総合病院精神無床	3.8	4	15	0.0	4	0	0.0	4	0	0.0	4	0	0	1	0	0	1	0	0	1	0	0	1	0	
伊東市民病院	総合病院精神無床	0.0	2	0	0.0	4	0	0.0	3	0	0.0	1	0	0	1	0	0	1	0	0	1	0	0	1	0	
磐田市立総合病院	総合病院精神無床	0.0	4	0	0.0	4	0	0.0	4	0	0.0	4	0	0	1	0	0	1	0	0	1	0	0	1	0	
中東遠総合医療センター	総合病院精神無床							0.0	1	0																
長野県立木曽病院	総合病院精神無床	0.0	4	0	1.3	4	5	0.0	4	0	0.3	4	1	1	1	1	0	1	0	0	1	0	0	1	0	
長野県立子ども病院	総合病院精神無床	0.0	1	0																						
長野県立信州医療センター	総合病院精神無床	0.0	4	0	0.0	4	0	0.0	4	0	0.0	4	0	0	1	0	0	1	0	0	1	0	0	1	0	
岡谷市民病院	総合病院精神無床	0.5	4	2	0.0	4	0	0.3	4	1	0.3	4	1	0	1	0	0	1	0	1	1	1	0	1	0	
佐久市立国保浅間総合病院	総合病院精神無床	0.0	4	0	0.0	2	0																			
岐阜県総合医療センター	総合病院精神無床	0.0	4	0	0.0	4	0	0.0	4	0	0.3	4	1	0	1	0	1	1	1	0	1	0	0	1	0	
総合病院中津川市民病院	総合病院精神無床	0.0	2	0	0.0	3	0	0.0	3	0	0.0	3	0	0	1	0	0	1	0	0	1	0	0	1	0	
名古屋市立東部医療センター	総合病院精神無床				0.0	4	0	0.0	4	0	0.0	4	0	0	1	0	0	1	0	0	1	0	0	1	0	
春日井市民病院	総合病院精神無床	0.0	4	0	0.0	4	0	0.0	4	0	0.0	4	0	0	1	0	0	1	0	0	1	0	0	1	0	
小牧市民病院	総合病院精神無床	7.3	4	29	3.8	4	15	0.8	4	3	0.0	4	0	0	1	0	0	1	0	0	1	0	0	1	0	
豊橋市民病院	総合病院精神無床	9.3	4	37	9.5	4	38	13.0	4	52	13.0	4	52	6	1	6	22	1	22	15	1	15	9	1	9	
西尾市民病院	総合病院精神無床	0.8	4	3	0.0	4	0	0.0	4	0	0.0	4	0	0	1	0	0	1	0	0	1	0	0	1	0	
碧南市民病院	総合病院精神無床	0.0	4	0	0.0	3	0				0.0	1	0	0	1	0	0	1	0	0	1	0	0	1	0	
公立陶生病院	総合病院精神無床	0.0	1	0				0.3	4	1				0	1	0	0	1	0	1	1	1	0	1	0	
大津市民病院	総合病院精神無床	0.0	3	0																						
公立甲賀病院	総合病院精神無床	0.0	4	0	0.0	4	0	0.0	1	0	0.0	4	0	0	1	0	0	1	0	0	1	0	0	1	0	
京都市立病院	総合病院精神無床	0.0	4	0	0.0	4	0	0.0	3	0	0.0	2	0	0	1	0	0	1	0	0	1	0	0	1	0	
市立東大阪医療センター	総合病院精神無床	0.0	1	0	0.0	1	0	0.0	1	0	0.0	1	0	0	1	0	0	1	0	0	1	0	0	1	0	
箕面市立病院	総合病院精神無床	0.0	4	0	0.0	4	0	0.0	4	0	0.0	4	0	0	1	0	0	1	0	0	1	0	0	1	0	
明石市立市民病院	総合病院精神無床							0.0	4	0	0.0	4	0	0	1	0	0	1	0	0	1	0	0	1	0	
市立伊丹病院	総合病院精神無床	0.0	4	0	0.0	4	0																			
西脇市立西脇病院	総合病院精神無床							0.0	2	0										0	1	0	0	1	0	
加古川中央市民病院	総合病院精神無床				0.0	4	0	0.0	4	0	0.0	4	0	0	1	0	0	1	0	0	1	0	0	1	0	
北播磨総合医療センター	総合病院精神無床	0.0	1	0				0.0	2	0	0.0	1	0	0	1	0	0	1	0	0	1	0	0	1	0	
南奈良総合医療センター	総合病院精神無床							0.0	4	0	0.0	4	0	0	1	0	0	1	0	0	1	0	0	1	0	
鳥取県立厚生病院	総合病院精神無床	0.0	4	0	0.0	4	0	0.0	4	0	0.0	4	0	0	1	0	0	1	0	0	1	0	0	1	0	
鳥取県立中央病院	総合病院精神無床	2.7	3	8	5.0	1	5																			
隠岐広域連立隠岐島前病院	総合病院精神無床	0.0	4	0	0.0	4	0	0.0	4	0	0.0	4	0	0	1	0	0	1	0	0	1	0	0	1	0	
広島市立安佐市民病院	総合病院精神無床	5.7	3	17	4.8	4	19	2.0	4	8	1.5	4	6	1	1	1	1	1	1	2	1	2	2	1	2	
福山市民病院	総合病院精神無床	0.0	4	0	0.0	4	0	0.0	4	0	0.0	4	0	0	1	0	0	1	0	0	1	0	0	1	0	
山口県立総合医療センター	総合病院精神無床	8.0	4	32	12.3	4	49	9.3	4	37	13.0	4	52	11	1	11	10	1	10	16	1	16	15	1	15	
高松市立みんなの病院	総合病院精神無床	2.3	4	9	1.8	4	7	1.8	4	7	1.3	4	5	3	1	3	1	1	1	0	1	0	1	1	1	
さぬき市民病院	総合病院精神無床	3.3	4	13	3.3	4	13	3.0	4	12	2.3	4	9	4	1	4	2	1	2	1	1	1	2	1	2	
三豊総合病院	総合病院精神無床	0.0	4	0	0.0	1	0	0.0	2	0	0.0	1	0													
愛媛県立中央病院	総合病院精神無床	0.0	4	0	0.0	4	0	0.0	4	0	0.0	4	0	0	1	0	0	1	0	0	1	0	0	1	0	
大牟田市立病院	総合病院精神無床	1.0	4	4	0.7	3	2	1.0	4	4	0.0	4	0	0	1	0	0	1	0	0	1	0	0	1	0	
佐賀県医療センター好生館	総合病院精神無床	0.0	3	0																						
長崎みなとメディカルセンター	総合病院精神無床	0.0	4	0	0.0	4	0	0.5																		

精神12

救急車来院件数【精神科】

(空白):該当なし、有効な登録数値なし、結果数値表示対象外 (\*)全体集計より除外

病院名	標榜	2017年度			2018年度			2019年度			2020年度			2020年4-6月			7-9月			10-12月			2021年1-3月		
		* 指標値	分母	分子	* 指標値	分母	分子	* 指標値	分母	分子	* 指標値	分母	分子	* 指標値	分母	分子	* 指標値	分母	分子	* 指標値	分母	分子	* 指標値	分母	分子
砂川市立病院	総合病院精神有床	9.5	4	38	12.5	4	50	22.5	4	90	11.3	4	45	9	1	9	13	1	13	14	1	14	9	1	9
名寄市立総合病院	総合病院精神有床	1.8	4	7	6.8	4	27	6.8	4	27	6.0	4	24	6	1	6	9	1	9	6	1	6	3	1	3
市立室蘭総合病院	総合病院精神有床	23.8	4	95																					
つがる総合病院	総合病院精神有床	10.3	4	41	10.3	4	41	17.7	3	53	13.3	4	53	16	1	16	16	1	16	7	1	7	14	1	14
十和田市立中央病院	総合病院精神有床	4.8	4	19	12.8	4	51	13.5	4	54	14.0	4	56	4	1	4	14	1	14	15	1	15	23	1	23
八戸市立市民病院	総合病院精神有床	0.0	4	0	0.0	3	0	0.0	4	0	0.0	4	0	0	1	0	0	1	0	0	1	0	0	1	0
岩手県立大船渡病院	総合病院精神有床	48.5	4	194	42.0	4	168				25.5	4	102	11	1	11	21	1	21	35	1	35	35	1	35
秋田県立リハビリテーション・精神医療センター	総合病院精神有床	3.8	4	15	4.3	4	17	4.0	4	16	1.0	4	4	2	1	2	2	1	2	0	1	0	0	1	0
市立秋田総合病院	総合病院精神有床	25.5	4	102	26.0	4	104	26.0	4	104	16.3	4	65	17	1	17	22	1	22	20	1	20	6	1	6
大館市立総合病院	総合病院精神有床	28.8	4	107	27.5	4	110	25.5	4	102	25.0	4	100	22	1	22	38	1	38	21	1	21	19	1	19
公立置賜総合病院	総合病院精神有床	9.0	1	9																					
さいたま市立病院	総合病院精神有床	0.0	2	0				1.0	1	1	1.5	4	6	0	1	0	1	1	1	1	1	1	4	1	4
千葉県こども病院	総合病院精神有床	0.3	4	1	0.0	4	0																		
千葉県立青葉病院	総合病院精神有床	6.0	4	24																					
国保旭中央病院	総合病院精神有床	34.0	4	136	31.0	4	124	36.3	4	145	38.3	4	153	32	1	32	35	1	35	43	1	43	43	1	43
東京都健康長寿医療センター	総合病院精神有床	2.0	4	8	6.0	4	24	1.8	4	7	0.7	3	2	1	1	1	1	1	1	0	1	0			
青梅市立総合病院	総合病院精神有床	3.8	4	15	7.5	4	30	3.8	4	15	3.0	4	12	2	1	2	6	1	6	1	1	1	3	1	3
川崎市立川崎病院	総合病院精神有床				4.3	4	17	5.0	3	15				6	1	6	5	1	5				4	1	4
菊川市立総合病院	総合病院精神有床				7.0	4	28	8.8	4	35	7.8	4	31	9	1	9	7	1	7	8	1	8	7	1	7
新潟市民病院	総合病院精神有床	40.8	4	163	32.0	4	128																		
富山県立中央病院	総合病院精神有床	52.8	4	211	11.0	4	44																		
市立砺波総合病院	総合病院精神有床	9.3	4	37	6.3	4	25	6.3	4	25															
富山市立富山市民病院	総合病院精神有床	27.5	4	110	34.0	4	136	21.3	4	85	19.7	3	59	13	1	13	23	1	23	23	1	23			
公立松任石川中央病院	総合病院精神有床	2.3	4	9	1.8	4	7	2.0	4	8	1.8	4	7	1	1	1	2	1	2	3	1	3	1	1	1
福井県立病院	総合病院精神有床	14.8	4	59	19.3	4	77	17.3	4	69	15.3	4	61	14	1	14	18	1	18	19	1	19	10	1	10
杉田玄白記念公立小浜病院	総合病院精神有床	3.3	4	13	3.5	4	14	3.5	4	14	3.0	4	12	3	1	3	3	1	3	3	1	3	3	1	3
岐阜市民病院	総合病院精神有床	15.8	4	63	18.5	4	74	23.7	3	71	26.3	4	105	26	1	26	42	1	42	19	1	19	18	1	18
大阪市立総合医療センター	総合病院精神有床	5.3	4	21	2.8	4	11	5.3	4	21	5.3	4	21	4	1	4	7	1	7	8	1	8	2	1	2
兵庫県立淡路医療センター	総合病院精神有床	3.0	4	12	1.8	4	7	3.5	4	14	2.0	4	8	0	1	0	5	1	5	1	1	1	2	1	2
兵庫県立尼崎総合医療センター	総合病院精神有床	0.0	1	0																					
奈良県総合医療センター	総合病院精神有床	0.0	4	0	1.3	4	5	1.3	4	5	6.0	4	24	8	1	8	8	1	8	5	1	5	3	1	3
鳥根県立中央病院	総合病院精神有床	16.5	4	66	11.8	4	47	9.8	4	39	12.0	4	48	12	1	12	9	1	9	11	1	11	16	1	16
隠岐広域連合立隠岐病院	総合病院精神有床	* 192.0	1	192																					
県立広島病院	総合病院精神有床	9.0	4	36	8.0	4	32	12.3	4	49	9.0	4	36	7	1	7	11	1	11	10	1	10	8	1	8
広島市立広島市民病院	総合病院精神有床	6.0	1	6	6.7	3	20	4.0	3	12	4.0	2	8				8	1	8				0	1	0
徳島県立中央病院	総合病院精神有床	34.5	4	138	37.0	4	148	35.0	3	105	25.3	3	76	25	1	25	26	1	26				25	1	25
高知県立あき総合病院	総合病院精神有床	7.8	4	31	7.3	3	22	6.0	1	6	3.5	2	7				5	1	5	2	1	2			
長崎県対馬病院	総合病院精神有床										3.3	4	13	2	1	2	4	1	4	6	1	6	1	1	1
大分県立病院	総合病院精神有床				0.5	4	2	12.3	3	37							0	1	0	25	1	25	12	1	12
宮崎県立宮崎病院	総合病院精神有床	24.8	4	99	24.8	4	99	23.3	4	93	12.8	4	51	13	1	13	13	1	13	12	1	12	13	1	13
沖縄県立宮古病院	総合病院精神有床	2.8	4	11	3.0	4	12	2.8	4	11	2.3	3	7	1	1	1	5	1	5				1	1	1
岩手県立南光病院	精神科単科	14.5	4	58	12.0	2	24	8.3	4	33	7.0	4	28	5	1	5	8	1	8	11	1	11	4	1	4
宮城県立精神医療センター	精神科単科	11.0	4	44	9.0	4	36	17.0	4	68	19.0	4	76	14	1	14	22	1	22	16	1	16	24	1	24
山形県立こころの医療センター	精神科単科				5.8	4	23	3.0	4	12	6.0	3	18	5	1	5	6	1	6	7	1	7			
茨城県立こころの医療センター	精神科単科				23.3	4	93	23.0	4	92	23.8	4	95	26	1	26	31	1	31	23	1	23	15	1	15
埼玉県立精神医療センター	精神科単科	4.3	4	17	2.0	4	8	4.5	4	18	2.3	3	7	2	1	2	2	1	2				3	1	3
東京都立松沢病院	精神科単科	290.8	4	1163	325.3	4	1301	332.3	4	1329	180.3	4	721	225	1	225	179	1	179	190	1	190	127	1	127
神奈川県立精神医療センター	精神科単科	5.3	3	16																					
山梨県立北病院	精神科単科	7.0	4	28	8.5	4	34	3.8	4	15	5.3	4	21	1	1	1	7	1	7	4	1	4	9	1	9
静岡県立こころの医療センター	精神科単科	10.3	4	41	7.3	4	29	15.3	4	61	10.3	4	41	11	1	11	8	1	8	10	1	10	12	1	12
新潟県立精神医療センター	精神科単科	9.8	4	39	8.3	4	33	5.8	4	23	7.3	4	29	10	1	10	1	1	1	7	1	7	11	1	11
石川県立高松病院	精神科単科	3.3	4	13	4.3	4	17	3.3	4	13	2.3	3	7	2	1	2	2	1	2	2	1	2	3	1	3
長野県立こころの医療センター駒ヶ根	精神科単科	2.8	4	11	3.5	4	14	2.0	4	8	3.3	4	13	2	1	2	2	1	2	5	1	5	4	1	4
三重県立こころの医療センター	精神科単科	10.8	4	43	5.5	4	22	7.3	4	29	4.8	4	19	2	1	2	8	1	8	3	1	3	6	1	6
京都府立洛南病院	精神科単科	8.0	4	32	9.0	4	36	11.0	4	44	6.5	4	26	5	1	5	5	1	5	6	1	6	10	1	10
大阪府立精神医療センター	精神科単科	56.8	4	227	60.0	4	240	53.8	4	215	52.5	4	210	50	1	50	69	1	69	46	1	46	45	1	45
兵庫県立ひょうごこころの医療センター	精神科単科	12.3	4	49	11.3	4	45	9.5	4	38	13.5	4	54	18	1	18	7	1	7	13	1	13	16	1	16
鳥根県立こころの医療センター	精神科単科	3.3	4	13	5.5	4	22	1.0	4	4	3.5	4	14	3	1	3	3	1	3	3	1	3	5	1	5
岡山県精神科医療センター	精神科単科	51.0	4	204	50.8	4	203	54.8	4	219	66.5	4	266	74	1	74	76	1	76	53	1	53	63	1	63
山口県立こころの医療センター	精神科単科	6.8	4	27	3.3	4	13	2.8	4	11	3.0	4	12	2	1	2	3	1	3	5	1	5	2	1	2
香川県立丸亀病院	精神科単科	10.0	4	40	9.0	4	36	6.8	4	27	6.5	4	26	3	1	3	8	1	8	9	1	9	6	1	6
福岡県立精神医療センター太宰府病院	精神科単科	9.3	4	37	11.0	4	44	12.0	4	48	8.8	4	35	8	1	8	10	1	10	12	1	12	5	1	5
長崎県精神医療センター	精神科単科	5.0	4	20	4.3	3	13	5.0	4	20	5.5	4	22	1	1	1	8	1	8	7	1	7	6	1	6

## 精神13

### 警察関係車両来院件数【精神科】

警察関係車両来院患者数【精神科】 警察関係車両来院件数【精神科】= ----- 1病院(1期:3ヶ月)あたり
--

警察関係車両来院件数【精神科】とは 各病院にパトカー等で来院した患者数です。

指標の説明 急激な精神症状等があり、通報等で警察が出動し、専門医療機関の受診が必要となった場合にはパトカー等で精神病院に来院する場合があります。受入頻度を指標値としたものです。より高い値を目指しています。

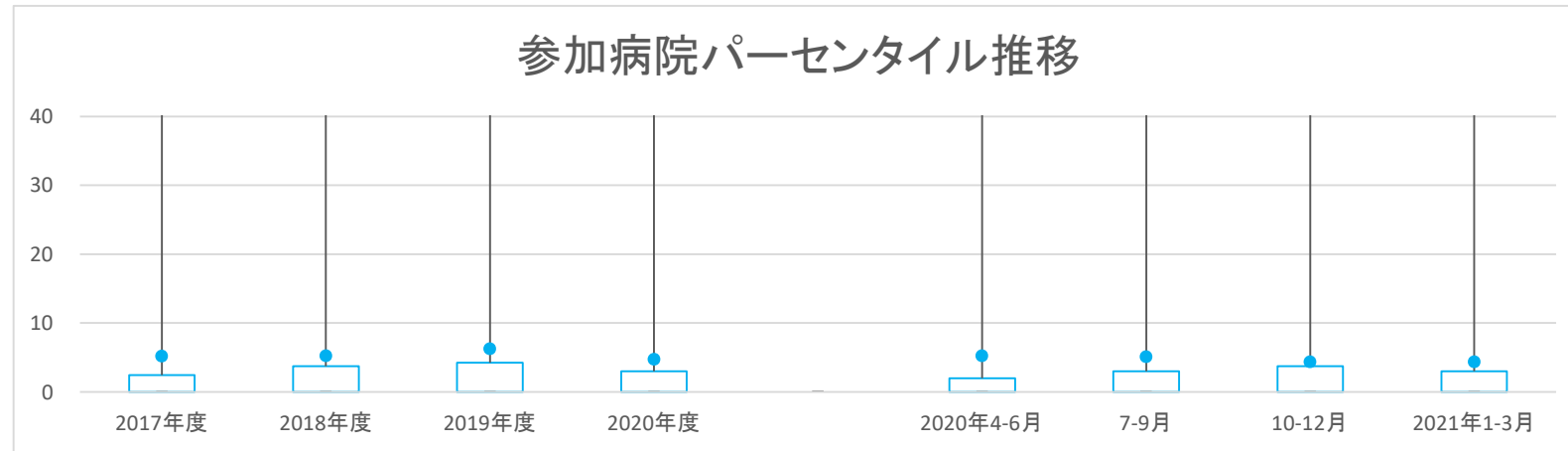
計算について	参考としたガイドライン等	なし
	データ除外	なし
	補正などの計算方法	なし
	データ基準日	2021年4月25日

考察 2020年度は減少している可能性がある。圧倒的に精神科単科病院で件数が多く、措置入院数とも関連があると考えられる。

精神13 警察関係車両来院件数【精神科】

データのまとめ	対象病院群 調査期間	総合病院精神科無床、総合病院精神科有床、精神科単科							
		2017年度	2018年度	2019年度	2020年度	2020年4-6月	7-9月	10-12月	2021年1-3月
	データ登録病院数	110	105	99	109	101	97	98	97
	分母合計	405	389	364	393	101	97	98	97
	75パーセンタイル	2.4	3.8	4.3	3.0	2.0	3.0	3.8	3.0
	中央値	0.0	0.0	0.0	0.0	0.0	0.0	0.0	0.0
	25パーセンタイル	0.0	0.0	0.0	0.0	0.0	0.0	0.0	0.0
	平均値	5.2	5.2	6.2	4.7	5.2	5.1	4.4	4.4
	平均値(0を除く)	12.8	13.1	13.4	10.5	13.3	12.0	11.9	13.6

【時系列】●は平均値、他は上方から最大値、75パーセンタイル値、中央値、25パーセンタイル値、最小値 (2014年7月開始)



【直近データ分布】



精神13

警察関係車両来院件数【精神科】

(空白):該当なし、有効な登録数値なし、結果数値表示対象外 (\*)全体集計より除外

病院名	標榜	2017年度			2018年度			2019年度			2020年度			2020年4-6月			7-9月			10-12月			2021年1-3月		
		* 指標値	分母	分子	* 指標値	分母	分子	* 指標値	分母	分子	* 指標値	分母	分子	* 指標値	分母	分子	* 指標値	分母	分子	* 指標値	分母	分子	* 指標値	分母	分子
市立函館病院	総合病院精神無床	0.0	4	0	0.0	4	0																		
青森県立中央病院	総合病院精神無床	0.0	4	0	0.0	4	0	0.0	4	0	0.0	4	0	0	1	0	0	1	0	0	1	0	0	1	0
岩手県立久慈病院	総合病院精神無床	0.0	4	0	0.0	4	0	0.0	3	0	0.0	2	0												
岩手県立中央病院	総合病院精神無床	0.0	4	0	0.0	1	0				0.0	4	0	0	1	0	0	1	0	0	1	0	0	1	0
大崎市民病院	総合病院精神無床	0.0	4	0	0.0	4	0	0.0	4	0	0.5	4	2	2	1	2	0	1	0	0	1	0	0	1	0
栗原市立栗原中央病院	総合病院精神無床	0.0	4	0	0.0	3	0	0.0	4	0	0.0	4	0	0	1	0	0	1	0	0	1	0	0	1	0
山形県立中央病院	総合病院精神無床	0.0	4	0	0.0	4	0	0.5	4	2	0.0	4	0	0	1	0	0	1	0	0	1	0	0	1	0
日本海総合病院	総合病院精神無床	0.0	4	0	0.0	4	0	0.0	4	0	0.0	4	0	0	1	0	0	1	0	0	1	0	0	1	0
公立藤田総合病院	総合病院精神無床							0.0	1	0	0.0	2	0	0	1	0									
茨城県立中央病院	総合病院精神無床	0.0	4	0	0.0	4	0																		
公立富岡総合病院	総合病院精神無床	0.0	3	0	0.0	4	0	0.0	3	0	0.0	4	0	0	1	0	0	1	0	0	1	0	0	1	0
川口市立医療センター	総合病院精神無床	0.0	4	0	0.0	4	0	0.0	4	0	0.0	4	0	0	1	0	0	1	0	0	1	0	0	1	0
千葉県がんセンター	総合病院精神無床										0.0	4	0	0	1	0	0	1	0	0	1	0	0	1	0
船橋市立医療センター	総合病院精神無床										0.0	4	0	0	1	0	0	1	0	0	1	0	0	1	0
町田市民病院	総合病院精神無床	0.0	4	0	0.0	4	0	0.0	4	0	0.0	4	0	0	1	0	0	1	0	0	1	0	0	1	0
川崎市立多摩病院	総合病院精神無床	0.0	4	0	0.0	4	0	0.0	4	0	0.0	4	0	0	1	0	0	1	0	0	1	0	0	1	0
平塚市民病院	総合病院精神無床	0.0	4	0	0.0	3	0																		
藤沢市民病院	総合病院精神無床										0.3	4	1	1	1	1	0	1	0	0	1	0	0	1	0
静岡市立静岡病院	総合病院精神無床	0.0	4	0	0.0	4	0	0.0	4	0	0.0	4	0	0	1	0	0	1	0	0	1	0	0	1	0
伊東市民病院	総合病院精神無床	0.0	2	0	0.0	4	0	0.0	3	0	0.0	1	0	0	1	0									
磐田市立総合病院	総合病院精神無床	0.0	4	0	0.0	4	0	0.0	4	0	0.0	4	0	0	1	0	0	1	0	0	1	0	0	1	0
中東遠総合医療センター	総合病院精神無床							0.0	1	0															
長野県立本曾病院	総合病院精神無床	0.0	4	0	0.0	3	0	0.0	4	0	0.0	4	0	0	1	0	0	1	0	0	1	0	0	1	0
長野県立こども病院	総合病院精神無床	0.0	1	0																					
長野県立信州医療センター	総合病院精神無床	0.0	4	0	0.0	4	0	0.0	4	0	0.0	4	0	0	1	0	0	1	0	0	1	0	0	1	0
岡谷市民病院	総合病院精神無床	0.0	4	0	0.0	4	0	0.0	4	0	0.0	4	0	0	1	0	0	1	0	0	1	0	0	1	0
佐久市立国保浅間総合病院	総合病院精神無床	0.0	4	0	0.0	2	0																		
岐阜県総合医療センター	総合病院精神無床	0.0	4	0	0.0	4	0	0.0	4	0	0.0	4	0	0	1	0	0	1	0	0	1	0	0	1	0
総合病院中津川市民病院	総合病院精神無床	0.0	2	0	0.0	3	0	0.0	3	0	0.0	3	0	0	1	0	0	1	0	0	1	0	0	1	0
名古屋市立東部医療センター	総合病院精神無床				0.0	4	0	0.0	4	0	0.0	4	0	0	1	0	0	1	0	0	1	0	0	1	0
春日井市民病院	総合病院精神無床	0.0	4	0	0.0	4	0	0.0	4	0	0.0	4	0	0	1	0	0	1	0	0	1	0	0	1	0
小牧市民病院	総合病院精神無床										0.8	4	3	0	1	0	1	1	1	1	1	1	1	1	1
豊橋市民病院	総合病院精神無床	0.0	4	0	0.0	4	0	0.0	4	0	0.0	4	0	0	1	0	0	1	0	0	1	0	0	1	0
西尾市民病院	総合病院精神無床	0.0	4	0	0.0	4	0	0.0	4	0	0.0	4	0	0	1	0	0	1	0	0	1	0	0	1	0
碧南市民病院	総合病院精神無床	0.0	4	0	0.0	3	0				0.0	1	0	0	1	0	0	1	0	0	1	0	0	1	0
公立陶生病院	総合病院精神無床	0.0	1	0				0.0	4	0				0	1	0	0	1	0	0	1	0	0	1	0
大津市民病院	総合病院精神無床	0.0	3	0																					
公立甲賀病院	総合病院精神無床	0.0	4	0	0.0	4	0	0.0	1	0	0.0	4	0	0	1	0	0	1	0	0	1	0	0	1	0
京都市立病院	総合病院精神無床	0.0	4	0	0.0	4	0	0.0	3	0	0.0	2	0												
京丹後市立弥栄病院	総合病院精神無床				0.0	4	0	0.0	4	0	0.0	4	0	0	1	0	0	1	0	0	1	0	0	1	0
市立東大阪医療センター	総合病院精神無床	0.0	1	0	0.0	1	0				0.0	1	0	0	1	0									
箕面市立病院	総合病院精神無床	0.0	4	0	0.0	4	0	0.0	4	0	0.0	4	0	0	1	0	0	1	0	0	1	0	0	1	0
明石市立市民病院	総合病院精神無床							0.0	4	0	0.0	4	0	0	1	0	0	1	0	0	1	0	0	1	0
市立伊丹病院	総合病院精神無床	0.0	4	0	0.0	4	0																		
西脇市立西脇病院	総合病院精神無床										0.0	2	0												
加古川中央市民病院	総合病院精神無床				0.0	1	0	0.0	4	0	0.0	4	0	0	1	0	0	1	0	0	1	0	0	1	0
北播磨総合医療センター	総合病院精神無床	0.0	1	0																					
南奈良総合医療センター	総合病院精神無床							0.0	2	0	0.0	1	0	0	1	0									
鳥取県立厚生病院	総合病院精神無床	0.0	4	0	0.0	4	0	0.0	4	0	0.0	4	0	0	1	0	0	1	0	0	1	0	0	1	0
鳥取県立中央病院	総合病院精神無床	0.0	3	0	0.0	1	0																		
隠岐広域連立隠岐島前病院	総合病院精神無床	0.0	4	0	0.0	4	0	0.0	4	0	0.0	4	0	0	1	0	0	1	0	0	1	0	0	1	0
広島市立安佐市民病院	総合病院精神無床	0.3	3	1	0.8	4	3	0.0	4	0	0.0	4	0	0	1	0	0	1	0	0	1	0	0	1	0
福山市立病院	総合病院精神無床	0.0	1	0	0.0	4	0	0.0	4	0	0.0	4	0	0	1	0	0	1	0	0	1	0	0	1	0
山口県立総合医療センター	総合病院精神無床	0.0	4	0	0.0	4	0	0.0	4	0	0.0	4	0	0	1	0	0	1	0	0	1	0	0	1	0
高松市立みんなの病院	総合病院精神無床	1.8	4	7	0.0	4	0	0.5	4	2	0.0	4	0	0	1	0	0	1	0	0	1	0	0	1	0
さぬき市民病院	総合病院精神無床	0.0	4	0	0.3	4	1	0.0	4	0	1.0	4	4	0	1	0	2	1	2	2	1	2	0	1	0
三豊総合病院	総合病院精神無床	0.0	4	0	0.0	1	0	1.7	3	5	0.0	2	0	0	1	0	0	1	0	0	1	0	0	1	0
愛媛県立中央病院	総合病院精神無床	0.0	4	0	0.0	4	0	0.0	4	0	0.0	4	0	0	1	0	0	1	0	0	1	0	0	1	0
大牟田市立病院	総合病院精神無床	0.0	4	0	0.0	3	0	0.0	3	0	0.0	4	0	0	1	0	0	1	0	0	1	0	0	1	0
佐賀県医療センター好生館	総合病院精神無床	0.0	3	0																					
長崎みなとメディカルセンター	総合病院精神無床	0.0	4	0	0.0	4	0	7.0	4	28	1.8	4	7	0	1	0	2	1	2	1	1	1	4	1	4
沖縄県立中部病院	総合病院精神無床	0.0	4	0	0.0	3	0	0.0	3	0	0.0	4	0	0	1	0	0	1	0	0	1	0	0	1	0
市立札幌病院	総合病院精神有床	0.0	4	0	0.0	4	0																		
市立旭川病院	総合病院精神有床	3.0	4	12	1.5	4	6	3.0	4	12	3.3	4	13	3	1	3	6	1	6	2	1	2	2	1	2
小樽市立病院	総合病院精神有床										1.7	3	5				0	1	0	5	1	5	0	1	0
市立釧路総合病院	総合病院精神有床	0.0	4	0	0.0	4	0	0.0	3	0	0.0	1	0	0	1	0									

医療の質の評価・公表等推進事業

精神13

警察関係車両来院件数【精神科】  
 (空白):該当なし、有効な登録数値なし、結果数値表示対象外 (\*):全体集計より除外

病院名	標榜	2017年度			2018年度			2019年度			2020年度			2020年4-6月			7-9月			10-12月			2021年1-3月		
		* 指標値	分母	分子	* 指標値	分母	分子	* 指標値	分母	分子	* 指標値	分母	分子	* 指標値	分母	分子	* 指標値	分母	分子	* 指標値	分母	分子	* 指標値	分母	分子
砂川市立病院	総合病院精神有床	0.3	4	1	0.0	4	0	0.0	4	0	0.0	4	0	0	1	0	0	1	0	0	1	0	0	1	0
名寄市立総合病院	総合病院精神有床	0.8	4	3	0.5	4	2	1.8	4	7	4.5	4	18	3	1	3	5	1	5	6	1	6	4	1	4
市立室蘭総合病院	総合病院精神有床	8.3	4	33																					
つがる総合病院	総合病院精神有床	0.0	4	0	0.0	4	0	0.0	3	0	0.0	4	0	0	1	0	0	1	0	0	1	0	0	1	0
十和田市立中央病院	総合病院精神有床	3.7	3	11	4.3	4	17	3.5	4	14	1.0	4	4	0	1	0	0	1	0	4	1	4	0	1	0
八戸市立市民病院	総合病院精神有床	1.8	4	7	0.7	3	2	0.0	4	0	0.8	4	3	0	1	0	2	1	2	1	1	1	0	1	0
岩手県立大船渡病院	総合病院精神有床	0.8	4	3	1.3	4	5				0.0	4	0	0	1	0	0	1	0	0	1	0	0	1	0
秋田県立リハビリテーション・精神医療センター	総合病院精神有床	8.0	4	32	8.8	4	35	10.5	4	42	6.8	4	27	8	1	8	15	1	15	3	1	3	1	1	1
市立秋田総合病院	総合病院精神有床	0.0	4	0	0.0	4	0	0.3	4	1	0.0	4	0	0	1	0	0	1	0	0	1	0	0	1	0
大館市立総合病院	総合病院精神有床	1.0	4	4	4.0	4	16	1.5	4	6	1.0	4	4	1	1	1	2	1	2	1	1	1	0	1	0
さいたま市立病院	総合病院精神有床	0.0	2	0				0.0	1	0	0.0	4	0	0	1	0	0	1	0	0	1	0	0	1	0
千葉県こども病院	総合病院精神有床	0.0	4	0	0.0	4	0																		
千葉県立青葉病院	総合病院精神有床	0.0	4	0																					
国保旭中央病院	総合病院精神有床	5.8	4	23	5.5	4	22	4.3	4	17	5.3	4	21	7	1	7	4	1	4	4	1	4	6	1	6
東京都健康長寿医療センター	総合病院精神有床	0.0	4	0	0.0	4	0	0.0	4	0	0.0	3	0	0	1	0	0	1	0	0	1	0	0	1	0
青梅市立総合病院	総合病院精神有床	0.0	4	0	0.0	4	0	0.0	4	0	0.0	4	0	0	1	0	0	1	0	0	1	0	0	1	0
川崎市立川崎病院	総合病院精神有床							3.0	4	12	5.0	3	15	6	1	6	6	1	6				3	1	3
菊川市立総合病院	総合病院精神有床				0.0	4	0	0.3	4	1	0.3	4	1	0	1	0	1	1	1	0	1	0	0	1	0
富山県立中央病院	総合病院精神有床	7.8	4	31	10.7	3	32																		
市立砺波総合病院	総合病院精神有床	0.0	4	0	0.0	4	0	0.0	4	0															
富山県立富山市民病院	総合病院精神有床	1.8	4	7	3.8	4	15	4.5	4	18	5.3	3	16	1	1	1	7	1	7	8	1	8			
公立松任石川中央病院	総合病院精神有床	0.3	4	1	0.0	4	0	0.5	4	2	0.3	4	1	1	1	1	0	1	0	0	1	0	0	1	0
福井県立病院	総合病院精神有床	0.8	4	3	3.3	4	13	0.8	4	3	1.0	4	4	2	1	2	2	1	2	0	1	0	0	1	0
杉田玄白記念公立小浜病院	総合病院精神有床	1.3	4	5	1.3	4	5	1.3	4	5	1.8	4	7	3	1	3	3	1	3	0	1	0	1	1	1
岐阜市民病院	総合病院精神有床	0.0	4	0	0.0	4	0	0.0	3	0	0.0	4	0	0	1	0	0	1	0	0	1	0	0	1	0
大阪急性期・総合医療センター	総合病院精神有床	2.3	4	9	4.5	4	18	4.8	4	19	4.0	4	16	2	1	2	2	1	2	7	1	7	5	1	5
大阪市立総合医療センター	総合病院精神有床	20.5	4	82	20.8	4	83	24.0	4	96	26.3	4	105	26	1	26	31	1	31	22	1	22	26	1	26
兵庫県立淡路医療センター	総合病院精神有床	1.5	4	6	0.5	4	2	2.0	4	8	1.0	4	4	1	1	1	1	1	1	2	1	2	0	1	0
兵庫県立尼崎総合医療センター	総合病院精神有床	0.0	1	0																					
神戸市立医療センター中央市民病院	総合病院精神有床	0.0	4	0	0.0	4	0	0.0	4	0	0.0	4	0	0	1	0	0	1	0	0	1	0	0	1	0
奈良県総合医療センター	総合病院精神有床	0.0	4	0	0.0	4	0	0.0	4	0	0.5	4	2	1	1	1	1	1	1	0	1	0	0	1	0
鳥根県立中央病院	総合病院精神有床	0.5	4	2	0.0	4	0	0.3	4	1	0.3	4	1	1	1	1	0	1	0	0	1	0	0	1	0
隠岐広域連合立隠岐病院	総合病院精神有床	0.5	4	2																					
県立広島病院	総合病院精神有床	0.0	4	0	0.0	4	0	0.0	4	0	0.0	4	0	0	1	0	0	1	0	0	1	0	0	1	0
広島市立広島市民病院	総合病院精神有床	0.0	1	0	0.0	3	0	0.0	3	0	0.0	3	0	0	1	0				0	1	0	0	1	0
徳島県立中央病院	総合病院精神有床	4.8	4	19	4.0	4	16	4.7	3	14	3.0	3	9	1	1	1	4	1	4				4	1	4
高知県立あき総合病院	総合病院精神有床	4.0	4	16	4.7	3	14	6.0	1	6	1.0	1	1				1	1	1						
長崎県対馬病院	総合病院精神有床							0.0	4	0	0.0	4	0	0	1	0	0	1	0	0	1	0	0	1	0
大分県立病院	総合病院精神有床							0.0	2	0	0.0	1	0				0	1	0						
宮崎県立宮崎病院	総合病院精神有床	4.5	4	18	3.8	4	15	3.8	4	15	4.5	4	18	2	1	2	2	1	2	9	1	9	5	1	5
沖縄県立宮古病院	総合病院精神有床	0.8	4	3	1.0	4	4	0.8	4	3	1.3	3	4	1	1	1	2	1	2				1	1	1
岩手県立南光病院	精神科単科	7.8	4	31	8.0	2	16	6.3	4	25	6.8	4	27	9	1	9	9	1	9	5	1	5	4	1	4
宮城県立精神医療センター	精神科単科	3.0	4	12	2.3	4	9	4.0	4	16	3.0	4	12	2	1	2	2	1	2	4	1	4	4	1	4
山形県立こころの医療センター	精神科単科				18.5	4	74	17.5	4	70	12.3	3	37	14	1	14	10	1	10	13	1	13			
茨城県立こころの医療センター	精神科単科				19.5	4	78	9.0	4	36	12.8	4	51	14	1	14	17	1	17	9	1	9	11	1	11
埼玉県立精神医療センター	精神科単科	65.8	4	263	23.8	4	95	83.8	4	335	70.5	2	141	81	1	81	60	1	60						
東京都立松沢病院	精神科単科	117.8	4	471	116.0	4	464	120.3	4	481	102.5	4	410	94	1	94	96	1	96	105	1	105	115	1	115
神奈川県立精神医療センター	精神科単科	0.0	2	0																					
山梨県立北病院	精神科単科	10.3	4	41	4.3	4	17	6.0	4	24	2.8	4	11	1	1	1	1	1	3	1	3	6	1	6	
静岡県立こころの医療センター	精神科単科	8.5	4	34	9.0	4	36	19.0	4	76	11.5	4	46	7	1	7	11	1	11	16	1	16	12	1	12
新潟県立精神医療センター	精神科単科	2.5	4	10	2.3	4	9	0.8	4	3	0.3	4	1	0	1	0	0	1	0	1	1	1	0	1	0
石川県立高松病院	精神科単科	21.3	4	85	17.8	4	71	20.5	4	82	14.3	3	43	21	1	21	7	1	7	7	1	7	15	1	15
長野県立こころの医療センター駒ヶ根	精神科単科	8.0	4	32	9.8	4	39	2.5	4	10	3.3	4	13	4	1	4	1	1	1	5	1	5	3	1	3
三重県立こころの医療センター	精神科単科	14.0	4	56	11.3	4	45	6.5	4	26	9.0	4	36	11	1	11	7	1	7	10	1	10	8	1	8
京都府立洛南病院	精神科単科	47.5	4	190	48.5	4	194	55.0	4	220	50.5	4	202	47	1	47	46	1	46	50	1	50	59	1	59
大阪府立精神医療センター	精神科単科	37.8	4	151	40.8	4	163	26.3	4	105	16.0	4	64	16	1	16	23	1	23	14	1	14	11	1	11
兵庫県立ひょうごこころの医療センター	精神科単科	43.5	4	174	45.3	4	181	42.0	4	168	15.5	4	62	29	1	29	16	1	16	7	1	7	10	1	10
鳥根県立こころの医療センター	精神科単科	4.8	4	19	4.8	4	19	6.3	4	25	7.3	4	29	9	1	9	5	1	5	8	1	8	7	1	7
岡山県精神科医療センター	精神科単科	60.8	4	243	43.0	4	172	58.0	4	232	56.8	4	227	61	1	61	57	1	57</						

## 精神14

### 転倒・転落発生率【精神科再掲】

$$\text{転倒・転落発生率【精神科再掲】} = \frac{\text{入院患者転倒・転落レベル2以上該当件数}}{\text{入院延べ日数}}$$

転倒・転落発生率【精神科再掲】とは 入院患者さんが転倒・転落した場合に、何ともない場合もありますが、レントゲン検査や傷の処置などが必要になる場合もあります。レベル2以上とは、検査や処置などが必要になった場合を意味します。発生の程度を表しています。

指標の説明 認知症があったり、病気の影響で意識が混濁したりしている場合には、ご自分のまわりのことが認識できず、あるいは、体のバランスを崩したりして、転倒したり、ベッドから転落したりします。このような患者さんが多い病院では率が高くなる場合があります。より低い値を目指しています。

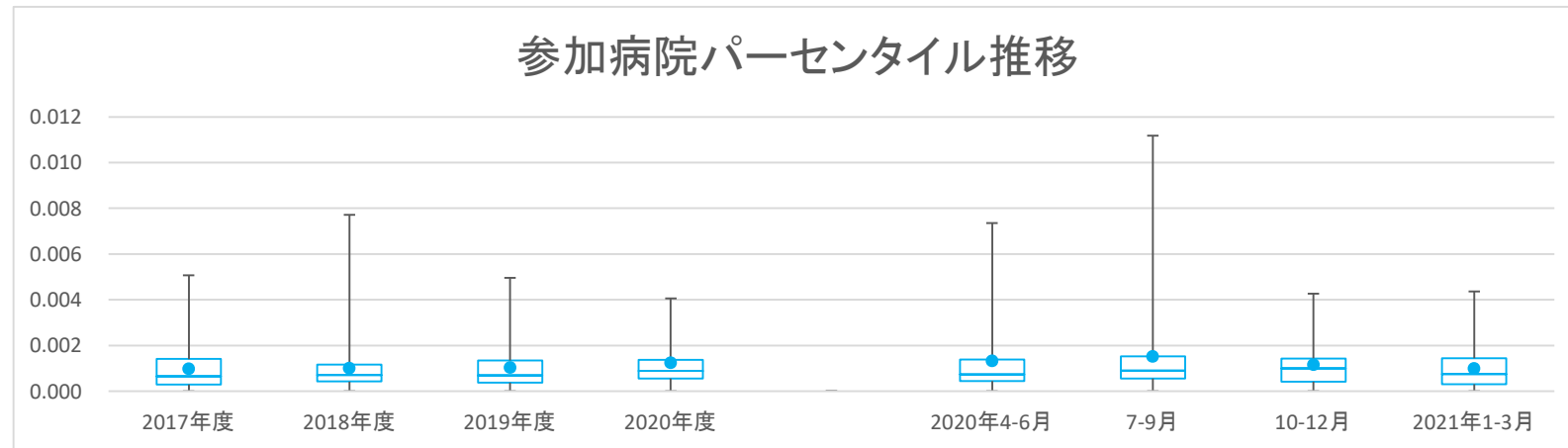
計算について	参考としたガイドライン等	<a href="http://www.jointcommission.org/assets/1/6/NSC%20Manual.pdf">http://www.jointcommission.org/assets/1/6/NSC%20Manual.pdf</a> (56ページ)
	データ除外	なし
	補正などの計算方法	なし
	データ基準日	2021年4月25日

考察 やや増加傾向にあるが全体として大きな変化はない。

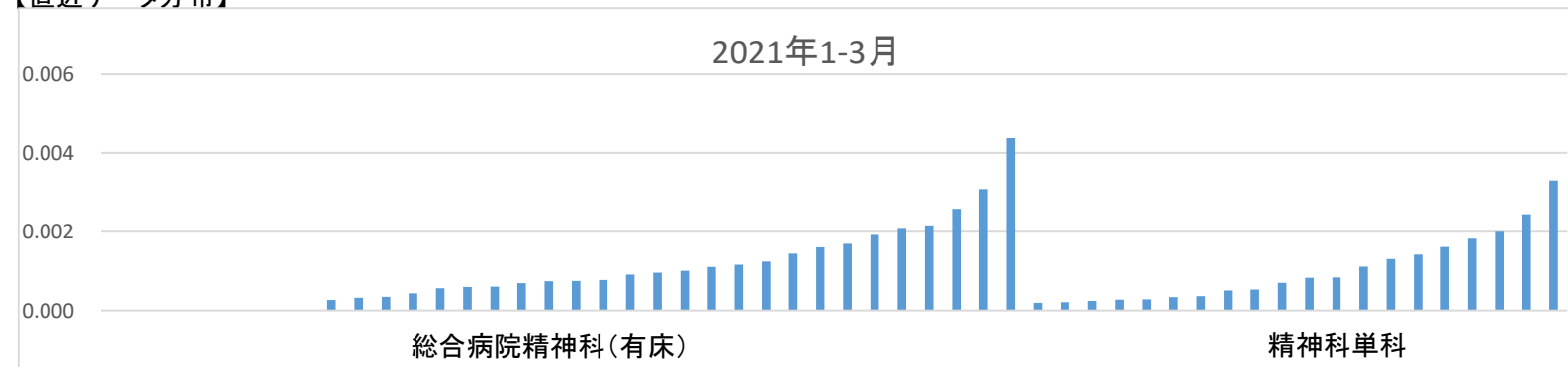
精神14 転倒・転落発生率【精神科再掲】

データのまとめ	対象病院群 調査期間	総合病院精神科有床、精神科単科							
		2017年度	2018年度	2019年度	2020年度	2020年4-6月	7-9月	10-12月	2021年1-3月
	データ登録病院数	58	56	53	57	55	55	54	54
	分母合計	2157347	2112848	1961723	1893862	490810	475778	485198	457870
	75パーセンタイル	0.00141	0.00116	0.00134	0.00137	0.00139	0.00152	0.00142	0.00144
	中央値	0.00064	0.00071	0.00070	0.00088	0.00073	0.00089	0.00100	0.00075
	25パーセンタイル	0.00029	0.00042	0.00037	0.00056	0.00044	0.00056	0.00041	0.00030
	平均値	0.00098	0.00101	0.00104	0.00124	0.00133	0.00151	0.00116	0.00100
	平均値(0を除く)	0.00103	0.00105	0.00108	0.00126	0.00153	0.00173	0.00134	0.00117

【時系列】●は平均値、他は上方から最大値、75パーセンタイル値、中央値、25パーセンタイル値、最小値 (2014年7月開始)



【直近データ分布】



精神14

転倒・転落発生率[精神科再掲]  
 (空白)：該当なし、有効な登録数値なし、結果数値表示対象外 (\*):全体集計より除外

病院名	標榜	2017年度			2018年度			2019年度			2020年度			2020年4-6月			7-9月			10-12月			2021年1-3月		
		* 指標値	分母	分子	* 指標値	分母	分子	* 指標値	分母	分子	* 指標値	分母	分子	* 指標値	分母	分子	* 指標値	分母	分子	* 指標値	分母	分子	* 指標値	分母	分子
市立札幌病院	総合病院精神有床	0.00000	8456	0	0.00063	7920	5																		
市立旭川病院	総合病院精神有床	0.00072	27735	20	0.00086	31458	27	0.00077	30003	23	0.00069	26040	18	0.00046	6588	3	0.00085	7089	6	0.00104	6726	7	0.00035	5637	2
小樽市立病院	総合病院精神有床										0.00081	15966	13				0.00131	5351	7	0.00019	5141	1	0.00091	5474	5
市立釧路総合病院	総合病院精神有床	0.00043	21023	9	0.00046	19430	9	0.00017	18044	3	0.00034	11887	4	0.00068	2926	2	0.00000	3249	0	0.00000	2865	0	0.00070	2847	2
砂川市立病院	総合病院精神有床	0.00109	22088	24	0.00156	20548	32	0.00259	20821	54	0.00356	17142	61	0.00385	4159	16	0.00479	4591	22	0.00245	4492	11	0.00308	3900	12
名寄市立総合病院	総合病院精神有床	0.00165	18182	30	0.00091	16561	15	0.00136	17661	24	0.00126	17432	22	0.00090	4438	4	0.00155	4529	7	0.00116	4325	5	0.00145	4140	6
市立室蘭総合病院	総合病院精神有床	0.00024	29755	7																					
つがる総合病院	総合病院精神有床	0.00008	12056	1	0.00018	11196	2	0.00024	8481	2	0.00077	9070	7	0.00043	2322	1	0.00070	2847	2	0.00047	2134	1	0.00170	1767	3
十和田市立中央病院	総合病院精神有床	0.00047	10555	5	0.00039	10238	4	0.00022	9231	2	0.00056	7171	4	0.00000	1317	0	0.00094	2126	2	0.00000	2010	0	0.00116	1718	2
八戸市立市民病院	総合病院精神有床	* 0.00074	6718	5	0.00228	8342	19	0.00125	10366	13	0.00047	8531	4	0.00000	2513	0	0.00047	2125	1	0.00048	2083	1	0.00110	1810	2
岩手県立大船渡病院	総合病院精神有床	0.00008	12639	1	0.00065	12336	8				0.00094	11653	11	0.00124	3227	4	0.00136	2950	4	0.00035	2837	1	0.00076	2639	2
秋田県立リハビリテーション・精神医療センター	総合病院精神有床	0.00054	59806	32	0.00046	62448	29	0.00038	63801	24	0.00057	64830	37	0.00059	15183	9	0.00042	16773	7	0.00067	16471	11	0.00061	16403	10
市立秋田総合病院	総合病院精神有床	0.00087	13722	12	0.00066	13630	9	0.00114	12299	14	0.00073	10977	8	0.00000	2619	0	0.00000	3055	0	0.00142	2810	4	0.00160	2493	4
大館市立総合病院	総合病院精神有床	0.00149	8709	13	0.00155	10311	16	0.00038	10590	4	0.00100	9035	9	0.00100	1996	2	0.00000	2169	0	0.00088	2272	2	0.00192	2598	5
公立置賜総合病院	総合病院精神有床	0.00228	6147	14																					
さいたま市立病院	総合病院精神有床							0.00000	579	0	0.00088	4539	4	0.00125	800	1	0.00000	1341	0	0.00000	1236	0	0.00258	1162	3
千葉県こども病院	総合病院精神有床	0.00000	548	0	0.00000	584	0																		
千葉県立青葉病院	総合病院精神有床	0.00031	13051	4																					
国保旭中央病院	総合病院精神有床	0.00051	13727	7	0.00058	10269	6	0.00055	12616	7	0.00065	12260	8	0.00105	2854	3	0.00000	3201	0	0.00126	3181	4	0.00033	3024	1
東京都健康長寿医療センター	総合病院精神有床	0.00112	8939	10	0.00065	9182	6	0.00098	4073	4	0.00032	6346	2	0.00049	2058	1	0.00047	2138	1	0.00000	2150	0			
青梅市立総合病院	総合病院精神有床	0.00093	8611	8	0.00182	9345	17	0.00140	9291	13	0.00137	8557	9	0.00212	1885	4	0.00058	1732	1	0.00150	1337	2	0.00125	1603	2
川崎市立川崎病院	総合病院精神有床				0.00286	5954	17	0.00244	6139	15	0.00359	1671	6	0.00063	1587	1	0.00133	1506	2	0.00436	1375	6			
菊川市立総合病院	総合病院精神有床				0.00077	11636	9	0.00118	11874	14	0.00114	11373	13	0.00115	2599	3	0.00134	2985	4	0.00124	3222	4	0.00078	2567	2
新潟市民病院	総合病院精神有床	0.00051	3937	2	0.00069	2892	2																		
富山県立中央病院	総合病院精神有床	0.00007	13625	1	0.00042	11816	5																		
市立砺波総合病院	総合病院精神有床	0.00084	9579	8	0.00032	9328	3	0.00011	9262	1															
富山市立富山市民病院	総合病院精神有床	0.00000	10477	0	0.00041	9872	4	0.00058	8660	5	0.00177	5635	10	0.00126	1593	2	0.00149	2014	3	0.00247	2028	5			
公立松石川中央病院	総合病院精神有床	0.00045	8831	4	0.00072	8329	6	0.00037	8068	3	0.00128	7809	10	0.00053	1883	1	0.00150	2004	3	0.00099	2017	2	0.00210	1905	4
福井県立病院	総合病院精神有床	0.00118	56856	67	0.00119	56159	67	0.00134	40355	54	0.00109	49634	54	0.00107	12099	13	0.00071	12606	9	0.00160	12490	20	0.00096	12439	12
杉田白記記念公立小浜病院	総合病院精神有床	0.00191	29871	57	0.00115	29452	34	0.00095	29599	28	0.00133	27721	37	0.00126	7153	9	0.00070	7160	5	0.00130	6935	9	0.00216	6473	14
岐阜市民病院	総合病院精神有床	0.00041	14787	6	0.00120	10799	13	0.00057	10443	6	0.00116	13811	16	0.00177	3948	7	0.00110	3631	4	0.00168	2985	5	0.00000	3247	0
大阪急性期・総合医療センター	総合病院精神有床	0.00507	10651	54	0.00772	10752	83	0.00496	10888	54	0.00394	8892	35	0.00685	2483	17	0.00379	2374	9	0.00339	2063	7	0.00101	1972	2
大阪市立総合医療センター	総合病院精神有床	0.00014	13826	2	0.00000	14227	0	0.00000	14534	0	0.00000	13153	0	0.00000	3024	0	0.00000	3531	0	0.00000	3441	0	0.00000	3157	0
兵庫県立淡路医療センター	総合病院精神有床	0.00225	11109	25	* 0.00268	8966	24	0.00410	9761	40	0.00382	7847	30	0.00388	2318	9	0.00668	1796	12	0.00402	1989	8	0.00057	1744	1
神戸市立医療センター中央市民病院	総合病院精神有床	0.00260	768	2	0.00173	1731	3	0.00182	1101	2	0.00406	493	2	0.00000	116	0	0.00117	179	2	0.00000	114	0	0.00000	84	0
奈良県総合医療センター	総合病院精神有床				0.00115	4341	5	0.00146	6171	9	0.00022	4524	1	0.00000	1232	0	0.00000	1232	0	0.00084	1192	1	0.00000	868	0
島根県立中央病院	総合病院精神有床	0.00084	8347	7	0.00076	7895	6	0.00059	8508	5	0.00091	7674	7	0.00100	2003	2	0.00098	2035	2	0.00101	1977	2	0.00060	1659	1
隠岐広域連立隠岐病院	総合病院精神有床	0.00134	5977	8																					
県立広島病院	総合病院精神有床	0.00010	10056	1	0.00023	8558	2	0.00038	7948	3	0.00131	3829	5	0.00059	1704	1	0.00242	1652	4	0.00000	450	0	0.00000	23	0
広島市立広島市民病院	総合病院精神有床	0.00045	6672	3	0.00086	8127	7	0.00080	6252	5	0.00051	7873	4	0.00000	1801	0	0.00139	2165	3	0.00051	1967	1	0.00000	1940	0
徳島県立中央病院	総合病院精神有床	0.00078	11560	9	0.00087	10298	9	0.00134	5212	7	0.00251	5987	15	0.00246	2029	5	0.00519	1928	10				0.00000	2030	0
高知県立あき総合病院	総合病院精神有床	0.00056	28595	16	0.00042	21386	9	0.00065	7740	5	0.00085	14179	12				0.00028	7090	2	0.00141	7089	10			
長崎県対馬病院	総合病院精神有床							0.00070	11465	8				0.00066	3023	2	0.00103	2901	3	0.00035	2864	1	0.00075	2677	2
大分県立病院	総合病院精神有床							0.00044	2274	1													0.00044	2274	1
宮崎県立宮崎病院	総合病院精神有床	0.00074	10868	8	0.00048	10348	5	0.00029	10496	3	0.00083	4824	4	0.00067	1493	1	0.00228	879	2	0.00077	1303	1	0.00000	1149	0
沖縄県立宮古病院	総合病院精神有床	0.00021	14156	3	0.00063	14297	9	0.00026	11543	3	0.00058	10264	6	0.00097	3094	3	0.00057	3519	2				0.00027	3651	1
岩手県立南光病院	精神科単科	0.00065	76856	50	0.00062	40619	25	* 0.00327	56638	185	0.00081	69159	56	0.00070	17237	12	0.00085	17747	15	0.00086	17537	15	0.00084	16638	14
宮城県立精神医療センター	精神科単科	0.00141	66828	94	0.00048	68541	33	0.00037	61563	24	0.00069	61168	42	0.00055	14495	8	0.00061	16385	10	0.00104					

## 精神15

### 褥瘡推定発生率【精神科再掲】

$$\text{褥瘡推定発生率【精神科再掲】} = \frac{\text{入院時に褥瘡なく調査日に褥瘡を保有する患者数} + \text{入院時に褥瘡あり他部位に新規発生の患者数}}{\text{調査日の在院数【入院当日は除外】}}$$

褥瘡推定発生率【精神科再掲】とは 褥瘡(じょくそう)は低栄養の患者さんが、長く寝込んでいたりするとできます。病院に入院してから新たに発生した褥瘡の率を表しています。

指標の説明 低栄養のかたや一定の体の向きしか取れない場合には褥瘡がでやすいので、このような患者さんが多い場合には率が高くなることがあります。より低い値を目指しています。

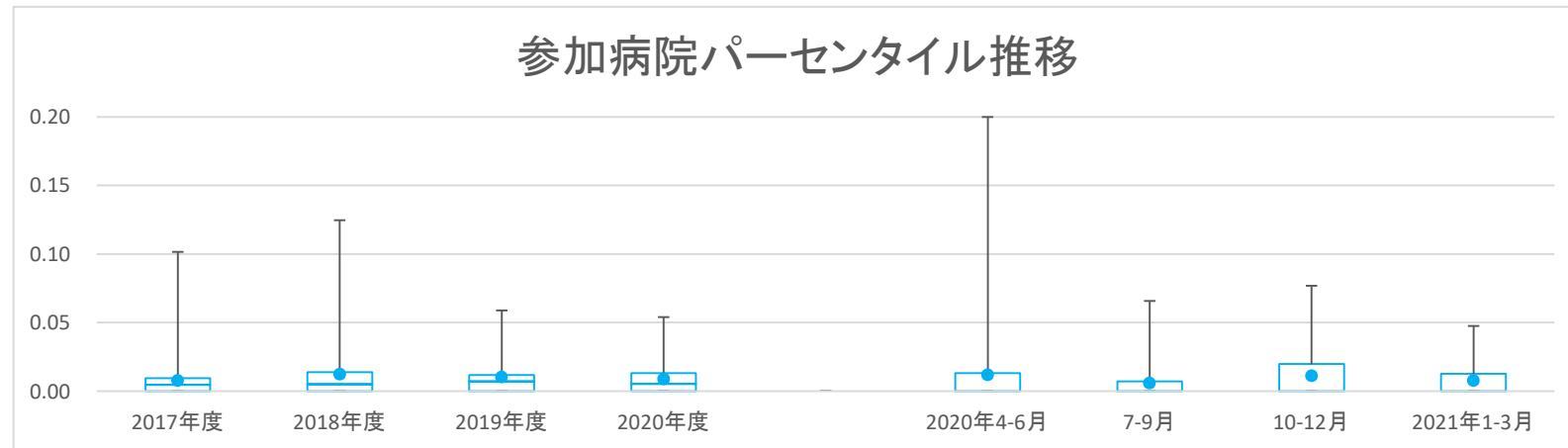
計算について	参考としたガイドライン等 データ除外 補正などの計算方法 データ基準日	日本褥瘡学会用語の定義集 なし なし 2021年4月25日
--------	--	--

考察 経年的に大きな変化はない。

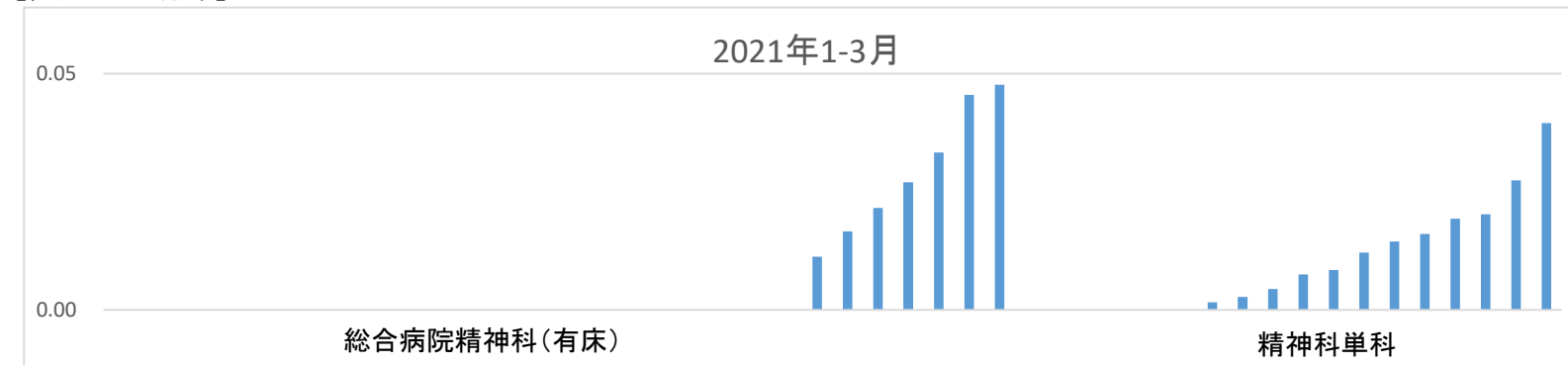
精神15 褥瘡推定発生率【精神科再掲】

データのまとめ	対象病院群 調査期間	総合病院精神科有床、精神科単科							
		2017年度	2018年度	2019年度	2020年度	2020年4-6月	7-9月	10-12月	2021年1-3月
	データ登録病院数	55	54	50	53	51	52	47	48
	分母合計	23304	22910	21674	19886	5374	5089	5197	4763
	75パーセンタイル	0.010	0.014	0.012	0.013	0.013	0.007	0.020	0.013
	中央値	0.005	0.005	0.007	0.005	0.000	0.000	0.000	0.000
	25パーセンタイル	0.000	0.000	0.000	0.000	0.000	0.000	0.000	0.000
	平均値	0.008	0.012	0.010	0.009	0.012	0.006	0.011	0.008
	平均値(0を除く)	0.013	0.019	0.015	0.015	0.027	0.016	0.023	0.020

【時系列】●は平均値、他は上方から最大値、75パーセンタイル値、中央値、25パーセンタイル値、最小値 (2014年7月開始)



【直近データ分布】



医療の質の評価・公表等推進事業

病院名	標榜	2017年度									2018年度									2019年度			2020年度			2020年4-6月			7-9月			10-12月			2021年1-3月			
		* 指標値	分母	分子	* 指標値	分母	分子	* 指標値	分母	分子	* 指標値	分母	分子	* 指標値	分母	分子	* 指標値	分母	分子	* 指標値	分母	分子	* 指標値	分母	分子	* 指標値	分母	分子	* 指標値	分母	分子	* 指標値	分母	分子				
		* 指標値 分母 分子									* 指標値 分母 分子									* 指標値 分母 分子			* 指標値 分母 分子			* 指標値 分母 分子			* 指標値 分母 分子									
市立札幌病院	総合病院精神有床	0.000	93	0	0.000	82	0																															
市立旭川病院	総合病院精神有床	0.011	261	3	0.016	321	5	0.009	323	3	0.018	284	5	0.014	73	1	0.013	76	1	0.027	75	2	0.017	60	1													
小樽市立病院	総合病院精神有床							0.000	167	0				0.000	58	0	0.000	53	0	0.000	56	0	0.000	56	0													
市立釧路総合病院	総合病院精神有床	0.000	209	0	0.009	223	2	0.000	203	0	0.008	130	1	0.000	24	0	0.026	39	1	0.000	32	0	0.000	35	0													
砂川市立病院	総合病院精神有床	0.017	232	4	* 0.099	223	22	0.045	224	10	0.005	194	1	0.000	44	0	0.000	54	0	0.021	48	1	0.000	48	0													
名寄市立総合病院	総合病院精神有床	0.031	195	6	0.028	180	5	* 0.036	167	6	0.031	192	6	0.039	51	2	0.020	50	1	0.020	49	1	0.048	42	2													
市立室蘭総合病院	総合病院精神有床	0.009	328	3																																		
つがる総合病院	総合病院精神有床	0.000	134	0	0.000	129	0	0.000	98	0	0.019	103	2	0.031	32	1	0.000	30	0	0.045	22	1	0.000	19	0													
十和田市立中央病院	総合病院精神有床	0.000	121	0	0.000	115	0	0.000	101	0	0.000	66	0	0.000	18	0	0.000	11	0	0.000	20	0	0.000	17	0													
岩手県立大船渡病院	総合病院精神有床	0.007	147	1	0.008	127	1				0.000	127	0	0.000	33	0	0.000	33	0	0.000	31	0	0.000	30	0													
秋田県立リハビリテーション・精神医療センター	総合病院精神有床	0.006	669	4	0.003	676	2	0.006	683	4	0.009	697	6	0.006	168	1	0.011	176	2	0.006	176	1	0.011	177	2													
市立秋田総合病院	総合病院精神有床	0.025	160	4	0.014	147	2	0.007	147	1	0.008	123	1	0.000	27	0	0.032	31	1	0.000	32	0	0.000	33	0													
大館市立総合病院	総合病院精神有床	0.000	88	0	0.000	118	0	0.000	31	0	0.000	80	0	0.000	24	0	0.000	24	0	0.000	27	0	0.000	29	0													
さいたま市立病院	総合病院精神有床							0.000	3	0	0.023	44	1	0.000	4	0	0.000	13	0	0.077	13	1	0.000	14	0													
千葉県こども病院	総合病院精神有床	0.000	5	0	0.000	7	0																															
千葉市立青葉病院	総合病院精神有床	0.000	96	0																																		
東京都健康長寿医療センター	総合病院精神有床	0.000	98	0	0.042	48	2	0.000	65	0	0.015	65	1	0.000	22	0	0.000	19	0	0.042	24	1																
青梅市立総合病院	総合病院精神有床	0.000	91	0	0.000	90	0	0.000	94	0	0.000	69	0	0.000	20	0	0.000	18	0	0.000	12	0	0.000	19	0													
川崎市立川崎病院	総合病院精神有床							0.000	64	0	0.000	59	0	0.000	16	0	0.000	13	0	0.000	17	0	0.000	13	0													
菊川市立総合病院	総合病院精神有床				0.000	122	0	0.008	131	1	0.000	114	0	0.000	30	0	0.000	26	0	0.000	37	0	0.000	21	0													
新潟市民病院	総合病院精神有床	0.000	45	0	0.071	28	2																															
富山県立中央病院	総合病院精神有床	0.008	133	1	0.000	94	0																															
市立砺波総合病院	総合病院精神有床	0.009	109	1	0.019	105	2	0.000	99	0																												
富山市立富山市民病院	総合病院精神有床	0.009	113	1	0.000	96	0	0.012	83	1	0.000	32	0	0.000	14	0	0.000	18	0																			
公立松任三川中央病院	総合病院精神有床	0.000	93	0	0.000	90	0	0.000	62	0	0.012	84	1	0.000	19	0	0.000	22	0	0.000	21	0	0.045	22	1													
福井県立病院	総合病院精神有床	0.028	609	17	0.034	613	21	0.011	440	5	0.013	530	7	0.015	131	2	0.008	130	1	0.008	130	1	0.022	139	3													
杉田玄白記念公立小浜病院	総合病院精神有床	0.102	325	33	0.125	329	41	0.058	326	19	0.040	302	12	0.038	80	3	0.066	76	5	0.028	72	2	0.027	74	2													
岐阜市民病院	総合病院精神有床	0.000	161	0	0.014	139	2	0.059	119	7	0.000	84	0	0.000	43	0	0.000	41	0																			
大飯急性期・総合医療センター	総合病院精神有床	0.009	110	1	0.077	117	9	0.017	119	2	0.019	106	2	0.038	26	1	0.000	28	0	0.045	22	1	0.000	30	0													
大阪市立総合医療センター	総合病院精神有床	0.000	167	0	0.012	168	2	0.018	165	3	0.006	164	1	0.000	41	0	0.000	46	0	0.000	47	0	0.033	30	1													
兵庫県立淡路医療センター	総合病院精神有床	0.017	119	2	0.000	110	0	* 0.007	306	2	* 0.000	124	0	0.000	24	0	0.000	22	0	* 0.000	60	0	0.000	18	0													
奈良県総合医療センター	総合病院精神有床	0.000	30	0	0.016	62	1	0.000	57	0	0.000	13	0	0.000	13	0	0.000	13	0	0.000	17	0	0.000	14	0													
島根県立中央病院	総合病院精神有床	0.012	84	1	0.012	81	1	0.044	90	4	0.000	81	0	0.000	25	0	0.000	19	0	0.000	20	0	0.000	17	0													
隠岐広域連立隠岐病院	総合病院精神有床	0.000	67	0																																		
県立広島病院	総合病院精神有床	0.009	106	1	0.034	87	3	0.012	85	1	0.000	32	0	0.000	23	0	0.000	7	0				0.000	2	0													
広島市立広島市民病院	総合病院精神有床	0.000	72	0	0.000	93	0	0.000	61	0	0.011	92	1	0.000	25	0	0.000	26	0	0.040	25	1	0.000	16	0													
徳島県立中央病院	総合病院精神有床	0.000	136	0	0.018	110	2	0.011	92	1	0.054	37	2	0.200	10	2	0.000	8	0				0.000	19	0													
高知県立あき総合病院	総合病院精神有床	0.006	310	2	0.000	236	0	0.000	78	0	0.000	149	0				0.000	74	0	0.000	75	0																
長崎県対馬病院	総合病院精神有床							0.000	125	0				0.000	35	0	0.000	31	0	0.000	32	0	0.000	27	0													
大分県立病院	総合病院精神有床							0.000	19	0													0.000	19	0													
宮崎県立宮崎病院	総合病院精神有床	0.000	120	0	0.009	108	1	0.011	93	1	0.000	81	0	0.000	26	0	0.000	17	0	0.000	14	0	0.000	24	0													
沖縄県立宮古病院	総合病院精神有床	0.000	155	0	0.000	160	0	0.000	130	0	0.000	103	0	0.000	29	0	0.000	36	0				0.000	38	0													
岩手県立南光病院	精神科単科	0.005	861	4	0.000</																																	

## 精神16

### クリニカルパス使用率(患者数)【精神科再掲】

$$\text{クリニカルパス使用率(患者数)【精神科再掲】} = \frac{\text{パス新規適用患者数}}{\text{新入院患者数}}$$

クリニカルパス使用率(患者数)【精神科再掲】とは  
 パスとは良質な医療を効率的、かつ安全、適正に提供するための手段として開発された診療計画表をいいます。(厚生労働省WEBより抜粋)。入院患者さんに対し、パスが適応された割合を表しています。

指標の説明  
 主な診療に先だって計画が行われるため、患者さんは事前の説明が受けやすくなります。しかし、まれな疾患や病状などではあらかじめ計画を立てることが出来ないためパスを利用することは困難です。このような疾患を多く診療している医療機関は使用率が低くなる場合があります。また、重症患者さんが多い病院も病状が一定でないため使用率が低くなる場合があります。より高い値を目指しています。

計算について	参考としたガイドライン等	なし
	データ除外	なし
	補正などの計算方法	なし
	データ基準日	2021年4月25日

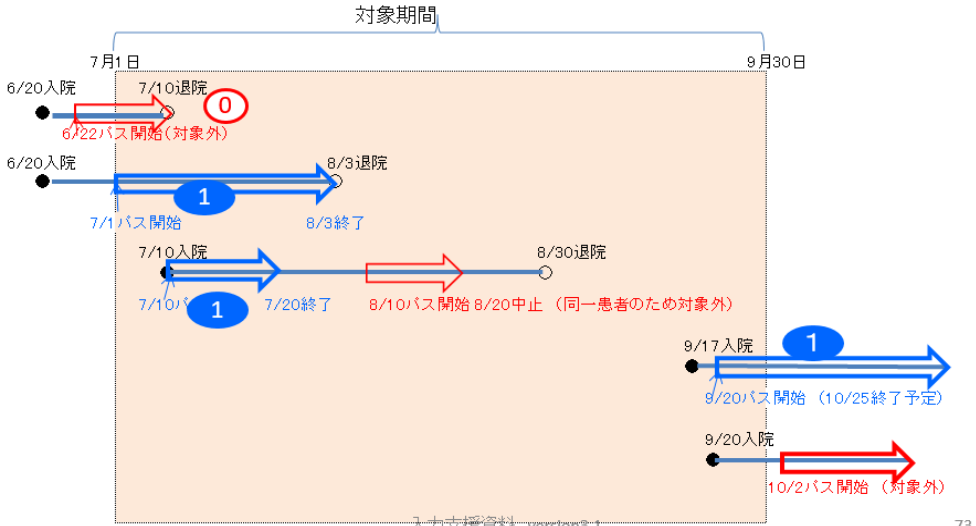
考察  
 精神疾患の特性からクリニカルパスの使用率は低い。経年的に大きな変化はない。

具体例

# 193: パス新規適用患者数 194: パス新規適用患者数【精神科再掲】

調査期間に開始されたパス数をカウントする。  
同一患者同一入院期間は最初の1回のみカウントする。  
下図では、青数字合計の 3 となる。

補足説明図

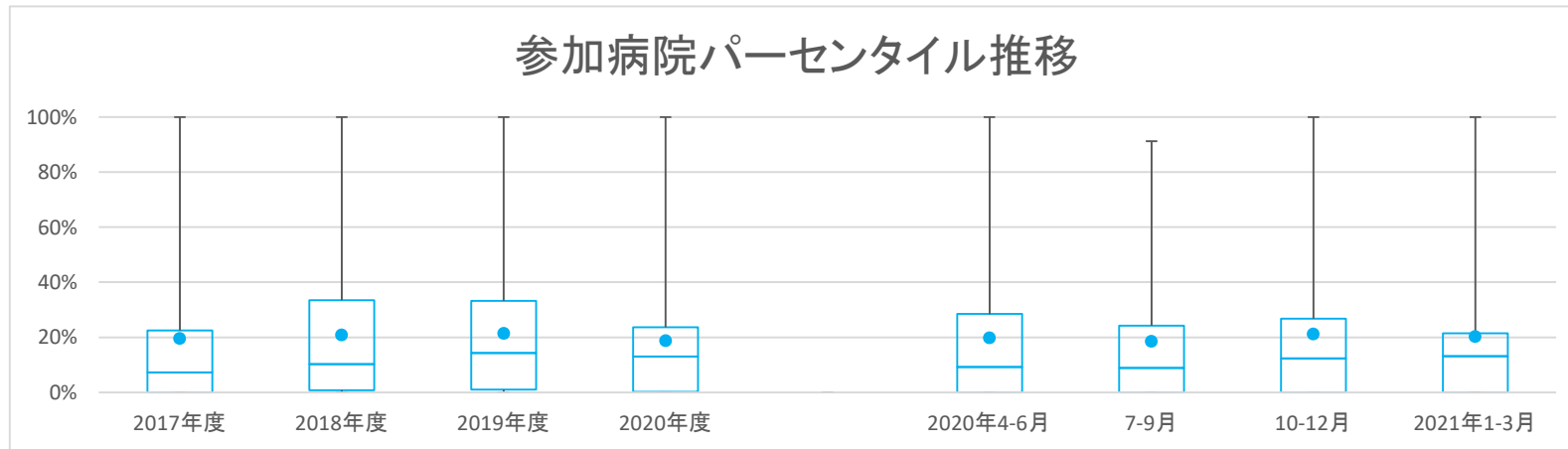


73

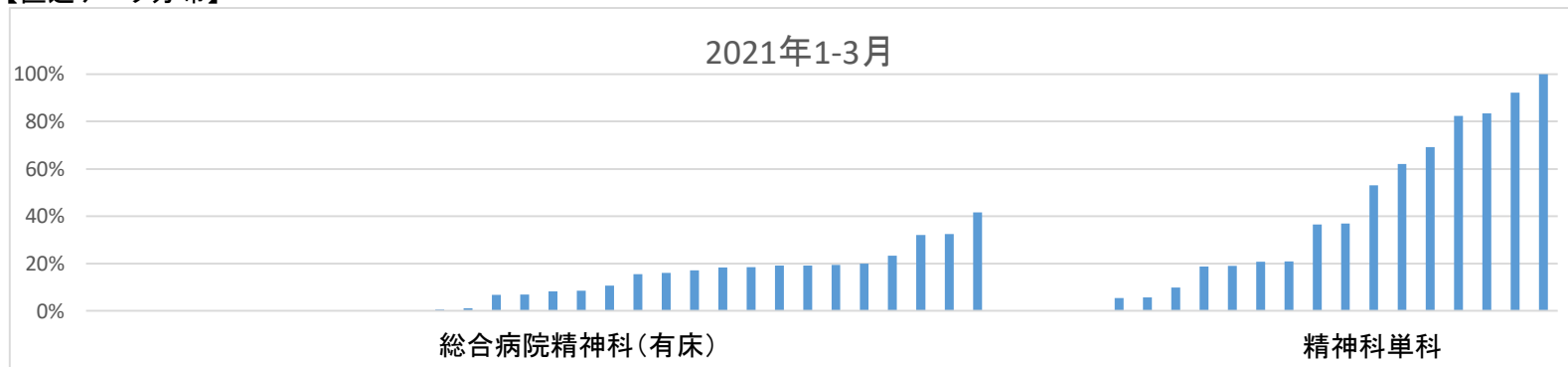
精神16 クリニカルパス使用率(患者数)【精神科再掲】

データのまとめ	対象病院群 調査期間	総合病院精神科有床、精神科単科				2020年4-6月	7-9月	10-12月	2021年1-3月
		2017年度	2018年度	2019年度	2020年度				
	データ登録病院数	55	53	52	55	50	52	51	52
	分母合計	21678	21789	21217	17581	4313	5192	4829	5004
	75パーセンタイル	22.5%	33.5%	33.2%	23.7%	28.5%	24.2%	26.8%	21.5%
	中央値	7.3%	10.3%	14.3%	13.0%	9.2%	8.9%	12.3%	13.1%
	25パーセンタイル	0.0%	0.8%	1.1%	0.3%	0.0%	0.0%	0.0%	0.0%
	平均値	19.6%	20.8%	21.4%	18.8%	19.8%	18.5%	21.2%	20.2%
	平均値(0を除く)	27.7%	27.6%	27.8%	25.2%	29.1%	28.4%	31.8%	29.2%

【時系列】●は平均値、他は上方から最大値、75パーセンタイル値、中央値、25パーセンタイル値、最小値 (2014年7月開始)



【直近データ分布】



精神16

クリニカルパス使用率(患者数)【精神科再掲】

(空白)該当なし、有効な登録数値なし、結果数値表示対象外

(\*)全体集計より除外

病院名	標準	2017年度			2018年度			2019年度			2020年度			2020年4-6月			7-9月			10-12月			2021年1-3月		
		* 指標値	分母	分子	* 指標値	分母	分子	* 指標値	分母	分子	* 指標値	分母	分子	* 指標値	分母	分子	* 指標値	分母	分子	* 指標値	分母	分子	* 指標値	分母	分子
市立札幌病院	総合病院精神有床	18.6%	204	38	22.4%	107	24																		
市立旭川病院	総合病院精神有床	18.8%	690	130	14.1%	690	97	16.2%	681	110	21.0%	668	140	20.8%	159	33	16.6%	187	31	28.0%	157	44	19.4%	165	32
小樽市立病院	総合病院精神有床										58.7%	121	71				91.2%	34	31	81.3%	38	31	18.4%	49	9
市立釧路総合病院	総合病院精神有床	2.0%	303	6	4.3%	253	11	4.6%	285	13	0.5%	193	1	0.0%	53	0	1.9%	53	1	0.0%	55	0	0.0%	32	0
砂川市立病院	総合病院精神有床	15.2%	369	56	14.1%	390	55	13.0%	424	55	13.3%	368	49	5.6%	89	5	15.5%	103	16	13.7%	95	13	18.5%	81	15
名寄市立総合病院	総合病院精神有床	0.0%	234	0	0.0%	266	0	0.0%	282	0	0.0%	260	0	0.0%	64	0	0.0%	70	0	0.0%	65	0	0.0%	61	0
市立室蘭総合病院	総合病院精神有床	0.0%	567	0																					
つがる総合病院	総合病院精神有床	0.5%	214	1	1.0%	199	2	0.0%	146	0	0.0%	157	0	0.0%	47	0	0.0%	44	0	0.0%	32	0	0.0%	34	0
十和田市立中央病院	総合病院精神有床	0.0%	128	0	0.0%	160	0	0.0%	156	0	0.0%	150	0	0.0%	25	0	0.0%	50	0	0.0%	38	0	0.0%	37	0
八戸市立市民病院	総合病院精神有床	0.0%	78	0	0.0%	124	0	0.0%	151	0	0.0%	106	0	0.0%	32	0	0.0%	29	0	0.0%	24	0	0.0%	21	0
岩手県立大船渡病院	総合病院精神有床	0.0%	48	0	41.9%	62	26				5.1%	39	2	7.7%	13	1	0.0%	10	0	0.0%	11	0	20.0%	5	1
秋田県立リハビリテーション・精神医療センター	総合病院精神有床	1.7%	463	8	1.2%	657	8	0.6%	632	4	1.0%	618	6	0.6%	154	1	2.0%	148	3	0.6%	165	1	0.7%	151	1
市立秋田総合病院	総合病院精神有床	0.0%	307	0	6.9%	216	15	14.2%	183	26	13.0%	169	22	10.2%	49	5	15.9%	44	7	11.1%	45	5	16.1%	31	5
大館市立総合病院	総合病院精神有床	0.0%	167	0	0.0%	185	0	0.0%	202	0	0.0%	175	0	0.0%	35	0	0.0%	46	0	0.0%	48	0	0.0%	46	0
公立置賜総合病院	総合病院精神有床	2.3%	177	4																					
さいたま市立病院	総合病院精神有床							27.8%	18	5	11.6%	95	11	42.9%	14	6	7.4%	27	2	0.0%	26	0	10.7%	28	3
千葉県こども病院	総合病院精神有床	0.0%	8	0	0.0%	9	0																		
千葉県市立青葉病院	総合病院精神有床	0.0%	205	0																					
国保旭中央病院	総合病院精神有床	26.6%	278	74	31.2%	269	84	29.0%	231	67	23.1%	199	46	26.4%	53	14	20.8%	48	10	21.6%	51	11	23.4%	47	11
東京都健康長寿医療センター	総合病院精神有床	20.3%	246	50	20.4%	270	55	25.1%	291	73	14.4%	202	29	17.9%	67	12	12.9%	70	9	12.3%	65	8			
青梅市立総合病院	総合病院精神有床	7.3%	233	17	6.9%	277	19	6.7%	282	19	20.9%	129	27	19.4%	36	7	23.3%	30	7	25.0%	28	7	17.1%	35	6
川崎市立川崎病院	総合病院精神有床							11.4%	176	20	15.0%	200	30	15.5%	58	9	13.2%	53	7	15.9%	44	7	15.6%	45	7
菊川市立総合病院	総合病院精神有床				33.5%	257	86	33.9%	239	81	36.2%	213	77	37.7%	61	23	33.8%	65	22	30.8%	39	12	41.7%	48	20
新潟市市民病院	総合病院精神有床	0.0%	108	0	0.0%	90	0																		
富山県立中央病院	総合病院精神有床	93.4%	320	299*	125.4%	323	405																		
市立砺波総合病院	総合病院精神有床	2.7%	146	4	4.7%	127	6	3.4%	119	4															
富山市立富山市民病院	総合病院精神有床	10.0%	279	28	9.8%	265	26	17.3%	243	42	4.3%	139	6	6.5%	31	2	3.4%	59	2	4.1%	49	2			
公立松任石川中央病院	総合病院精神有床	0.0%	128	0	0.0%	121	0	0.0%	112	0	0.0%	116	0	0.0%	27	0	0.0%	30	0	0.0%	27	0	0.0%	32	0
福井県立病院	総合病院精神有床	35.1%	481	169	38.5%	488	188	38.3%	514	197	34.5%	472	163	36.0%	111	40	41.1%	129	53	28.3%	120	34	32.1%	112	36
杉田白記念公立小浜病院	総合病院精神有床	0.0%	122	0	0.0%	118	0	0.0%	124	0	0.0%	96	0	0.0%	23	0	0.0%	29	0	0.0%	21	0	0.0%	23	0
岐阜市市民病院	総合病院精神有床	0.0%	230	0	0.0%	193	0	0.0%	164	0	5.4%	258	14	0.0%	66	0	0.0%	60	0	15.0%	60	9	6.9%	72	5
大阪急性期・総合医療センター	総合病院精神有床	9.2%	293	27	12.4%	322	40	13.5%	326	44	16.0%	250	40	12.9%	70	9	19.2%	78	15	12.0%	50	6	19.2%	52	10
大阪市立総合医療センター	総合病院精神有床	42.7%	281	120	41.4%	321	133	36.2%	315	114	35.6%	292	104	36.6%	71	26	38.7%	75	29	34.8%	69	24	32.5%	77	25
奈良県立総合医療センター	総合病院精神有床				0.0%	72	0	0.0%	87	0	0.0%	74	0	0.0%	20	0	0.0%	20	0	0.0%	21	0	0.0%	13	0
鳥根県立中央病院	総合病院精神有床	11.3%	151	17	11.7%	154	18	21.8%	170	37	13.8%	196	27	21.2%	52	11	9.6%	52	5	15.6%	45	7	8.5%	47	4
隠岐広域連立隠岐病院	総合病院精神有床	0.0%	78	0																					
県立広島病院	総合病院精神有床	1.1%	186	2	1.2%	161	2	1.8%	171	3	1.2%	82	1	2.6%	38	1	0.0%	27	0	0.0%	13	0	0.0%	4	0
広島市立広島市民病院	総合病院精神有床	1.4%	211	3	7.7%	246	19	11.3%	71	8	19.1%	68	13												
徳島県立中央病院	総合病院精神有床	0.6%	322	2	0.8%	356	3	2.3%	216	5	0.8%	240	2	0.0%	72	0	1.2%	82	1				1.2%	86	1
高知県立あき総合病院	総合病院精神有床	24.8%	101	25	0.0%	77	0	41.9%	31	13	14.3%	35	5				0.0%	15	0	25.0%	20	5			
長崎県対馬病院	総合病院精神有床										0.0%	91	0	0.0%	23	0	0.0%	22	0	0.0%	25	0	0.0%	21	0
大分県立病院	総合病院精神有床										0.0%	60	0												
宮崎県立宮崎病院	総合病院精神有床	7.1%	238	17	10.3%	194	20	17.3%	185	32	6.0%	133	8	3.2%	31	1	5.6%	18	1	7.5%	40	3	6.8%	44	3
沖縄県立宮古病院	総合病院精神有床	0.0%	149	0	0.0%	120	0	0.0%	105	0	2.4%	83	2	0.0%	32	0	0.0%	27	0				8.3%	24	2
岩手県立南光病院	精神科単科	16.4%	525	86	13.0%	261	34	20.1%	443	89	24.2%	388	94	22.7%	88	20	27.0%	115	31	25.5%	94	24	20.9%	91	19
宮城県立精神医療センター	精神科単科	0.0%	502	0	0.0%	528	0	0.0%	498	0	0.0%	536	0	0.0%	129	0	0.0%	145	0	0.0%	118	0	0.0%	144	0
山形県立こころの医療センター	精神科単科				46.3%	609	282	36.6%	541	198	42.6%	378	161	47.5%	118	56	43.2%	139	60	37.2%	121	45			
茨城県立こころの医療センター	精神科単科				16.1%	872	140	14.4%	841	121	8.9%	902	80	8.3%	206	17	8.1%	258	21	9.3%	215	20	9.9%	223	22
埼玉県立精神医療センター	精神科単科	51.9%	657	341	64.7%	620	401	40.8%	655	267	33.0%	449	148	28.5%	144	41	33.3%	141	47				36.6%	164	60
東京都立松沢病院	精神科単科	89.0%	2414	2148	92.1%	2818	2594	92.7%	2779	2576*	92.2%	2289	2111	* 110.3%	532	587	90.2%	594	536	87.7%	570	500	82.3%	593	488
神奈川県立精神医療センター	精神科単科	11.2%	563	63																					
山梨県立北病院	精神科単科				0.0%	203	0	0.0%	821	0	0.0%	821	0	0.0%	185	0	0.0%	233	0	0.0%	181	0	0.0%	222	0
静岡県立こころの医療センター	精神科単科	9.1%	462	42	13.4%	479	64	15.8%	480	76	17.1%	432	74	11.4%	105	12	16.5%	115	19	19.8%	106	21	20.8%	106	22
新潟県立精神医療センター	精神科単科	2.4%	327	8	1.7%	299	5	1.2%	244	3	0.0%	216	0	0.0%	54	0	0.0%	58	0	0.0%	60	0	0.0%	44	0
石川県立高松病院	精神科単科	100.0%	467	467	100.0%	474	474	100.0%	465	465	100.0%	320	320	100.0%	113	113</									

## 精神17 クロザピン処方実人数(入院)

$\text{クロザピン処方実人数(入院)} = \frac{\text{クロザピン処方実人数(入院)}}{1 \text{ 病院(1期:3ヶ月)あたり}}$
---

クロザピン処方実人数(入院)とは クロザピンは治療抵抗性統合失調症に有効な薬剤です。

指標の説明 治療抵抗性統合失調症で高率に改善が認められています。まれに重大な副作用として無顆粒症、心筋炎、耐糖能異常が報告されているため、慎重な管理が必要です。より高い値を目指しています。

計算について	参考としたガイドライン等	なし
	データ除外	なし
	補正などの計算方法	なし
	データ基準日	2021年4月25日


考察 経年的に大きな変化はない。クロザピン使用が可能な施設となるためには、血液内科との連携等条件が厳しいが、難治性統合失調症に有効な治療法であるため、積極的な導入が望まれる。

精神17

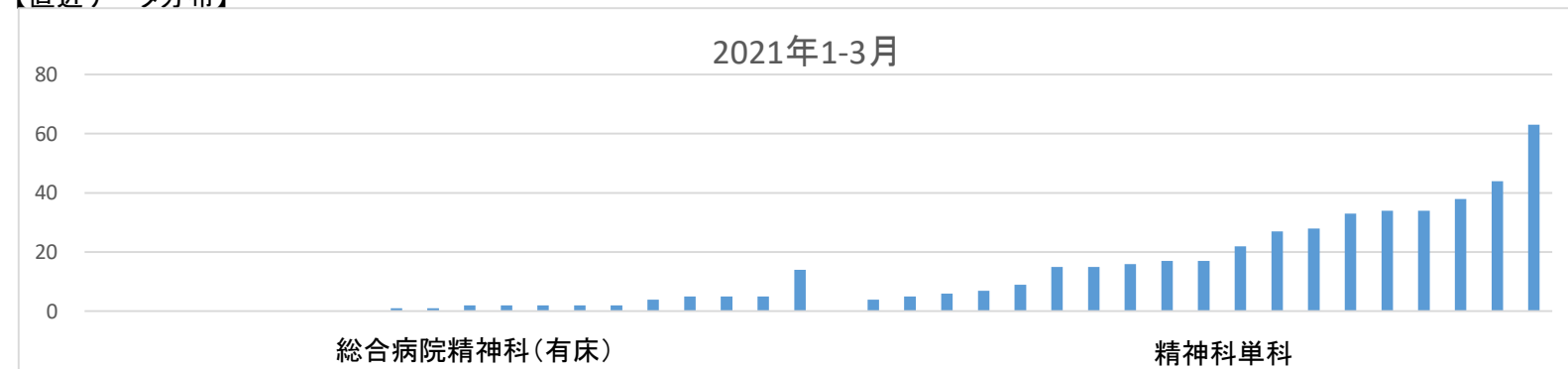
クロザピン処方実人数(入院)

データのまとめ	対象病院群 調査期間	総合病院精神科有床、精神科単科							
		2017年度	2018年度	2019年度	2020年度	2020年4-6月	7-9月	10-12月	2021年1-3月
	データ登録病院数	42	44	45	48	42	42	44	40
	分母合計	156	158	164	168	42	42	44	40
	75パーセンタイル	10.3	15.6	17.0	17.3	17.3	16.5	15.8	17.0
	中央値	4.0	3.8	4.5	3.9	5.5	5.5	4.0	5.0
	25パーセンタイル	0.8	0.9	1.0	1.0	1.0	1.0	1.0	1.0
	平均値	8.0	9.0	10.1	10.3	11.2	11.3	10.7	12.0
	平均値(0を除く)	10.1	10.7	12.3	12.6	14.3	14.8	13.5	15.5

【時系列】 ●は平均値、他は上方から最大値、75パーセンタイル値、中央値、25パーセンタイル値、最小値 (2016年4月開始)



【直近データ分布】



病院名	標榜	クロザピン処方実人数(入院)																																
		2017年度						2018年度						2019年度						2020年度			2020年4-6月			7-9月			10-12月			2021年1-3月		
		* 指標値	分母	分子	* 指標値	分母	分子	* 指標値	分母	分子	* 指標値	分母	分子	* 指標値	分母	分子	* 指標値	分母	分子	* 指標値	分母	分子	* 指標値	分母	分子	* 指標値	分母	分子	* 指標値	分母	分子			
市立札幌病院	3 総合病院精神科(有医)	0.0	4	0	0.5	4	2	0.0	4	0	0.3	4	1	1	1	1	0	0	1	0	0	1	0	0	1	0	0	1	0	0	1	0		
市立旭川病院	総合病院精神有床	0.0	4	0	0.0	4	0	0.0	4	0	0.0	4	0	0	1	0	0	1	0	0	1	0	0	1	0	0	1	0	0	1	0			
小樽市立病院	総合病院精神有床										1.0	2	2									1	1	1	1	1	1	1	1	1	1			
市立釧路総合病院	総合病院精神有床	7.8	4	31	6.8	4	27	5.0	4	20	2.8	4	11	3	1	3	4	1	4	2	1	2	2	1	2	2	1	2	2	1	2			
砂川市立病院	総合病院精神有床	1.3	4	5	1.5	4	6	0.0	4	0	1.5	4	6	0	1	0	1	1	1	3	1	3	2	1	2	2	1	2	2	1	2			
名寄市立総合病院	総合病院精神有床	3.8	4	15	3.0	4	12	5.8	4	23	4.8	4	19	5	1	5	5	1	5	5	1	5	5	1	5	4	1	4	4	1	4			
市立室蘭総合病院	総合病院精神有床	0.0	3	0																														
秋田県立リハビリテーション・精神医療センター	総合病院精神有床	0.0	4	0	0.0	4	0	0.0	4	0	0.0	4	0	0	1	0	0	1	0	0	1	0	0	1	0	0	1	0	0	1	0			
市立秋田総合病院	総合病院精神有床	1.8	4	7	1.0	4	4	1.7	3	5	1.8	4	7	1	1	1	1	1	1	3	1	3	2	1	2	2	1	2	2	1	2			
大館市立総合病院	総合病院精神有床	0.8	4	3	0.8	4	3	1.3	4	5	1.3	3	4	1	1	1				1	1	1	2	1	2	2	1	2	2	1	2			
千葉県こども病院	総合病院精神有床	0.0	3	0																														
国保旭中央病院	総合病院精神有床	9.5	4	38	10.0	4	40	11.3	4	45	8.5	4	34	10	1	10	12	1	12	7	1	7	5	1	5	5	1	5	5	1	5			
東京都健康長寿医療センター	総合病院精神有床	0.0	4	0	0.0	4	0	0.0	3	0	0.0	3	0	0	1	0	0	1	0	0	1	0	0	1	0	0	1	0	0	1	0			
青梅市立総合病院	総合病院精神有床	1.0	2	2				1.0	1	1																								
川崎市立川崎病院	総合病院精神有床							2.0	4	8	1.0	4	4	1	1	1	2	1	2	1	1	1	0	1	0									
山梨県立中央病院	総合病院精神有床										1.0	1	1							1	1	1												
富山市立富山市市民病院	総合病院精神有床	0.8	4	3	0.8	4	3	0.3	4	1	0.0	3	0	0	1	0	0	1	0	0	1	0	0	1	0	0	1	0	0	1	0			
公立松任石川中央病院	総合病院精神有床	0.0	4	0	0.0	4	0	0.0	4	0	0.0	4	0	0	1	0	0	1	0	0	1	0	0	1	0	0	1	0	0	1	0			
福井県立病院	総合病院精神有床	7.5	4	30	16.0	4	64	17.0	4	68	14.5	4	58	15	1	15	15	1	15	14	1	14	14	1	14	14	1	14	14	1	14			
杉田玄白記念公立小浜病院	総合病院精神有床	2.0	4	8	1.0	3	3	1.0	4	4	1.3	4	5	1	1	1	1	1	1	1	1	1	2	1	2	2	1	2	2	1	2			
大阪急性期・総合医療センター	総合病院精神有床				1.0	1	1	1.0	1	1																								
大阪市立総合医療センター	総合病院精神有床	1.0	1	1	1.0	2	2	1.0	1	1	1.0	2	2	1	1	1				1	1	1	1	1	1	1	1	1	1	1	1			
奈良県総合医療センター	総合病院精神有床				0.0	3	0	0.5	4	2	1.0	3	3	1	1	1	1	1	1	1	1	1	0	1	0	0	1	0	0	1	0			
県立広島病院	総合病院精神有床	0.0	1	0				0.0	4	0	0.0	4	0	0	1	0	0	1	0	0	1	0	0	1	0	0	1	0	0	1	0			
広島市立広島市民病院	総合病院精神有床				1.0	1	1				0.0	2	0							0	1	0	0	1	0	0	1	0	0	1	0			
徳島県立中央病院	総合病院精神有床				2.0	2	4	1.0	2	2	1.0	1	1							1	1	1												
高知県立あき総合病院	総合病院精神有床	3.5	4	14	4.0	3	12	4.0	1	4	6.0	2	12							6	1	6	6	1	6	6	1	6	6	1	6			
長崎県対馬病院	総合病院精神有床										5.0	4	20	6	1	6	6	1	6	6	1	6	3	1	3	5	1	5	5	1	5			
大分県立病院	総合病院精神有床										1.0	1	1										1	1	1									
宮崎県立宮崎病院	総合病院精神有床	0.3	4	1	0.5	4	2	0.5	4	2	0.0	4	0	0	1	0	0	1	0	0	1	0	0	1	0	0	1	0	0	1	0			
沖縄県立宮古病院	総合病院精神有床	5.0	4	20	5.0	4	20	3.8	4	15	4.0	4	16	3	1	3	3	1	3	5	1	5	5	1	5	5	1	5	5	1	5			
岩手県立南光病院	精神科単科	11.3	4	45	18.5	2	37	26.5	4	106	30.8	4	123	34	1	34	29	1	29	26	1	26	34	1	34	34	1	34	34	1	34			
宮城県立精神医療センター	精神科単科	9.0	4	36	11.8	4	47	18.0	4	72	17.3	4	69	14	1	14	15	1	15	18	1	18	22	1	22	22	1	22	22	1	22			
山形県立こころの医療センター	精神科単科				19.5	4	78	19.8	4	79	21.3	3	64	18	1	18	22	1	22	24	1	24	24	1	24	24	1	24	24	1	24			
茨城県立こころの医療センター	精神科単科				15.5	4	62	21.8	4	87	25.3	4	101	23	1	23	24	1	24	26	1	26	28	1	28	28	1	28	28	1	28			
埼玉県立精神医療センター	精神科単科	9.0	4	36	11.0	4	44	13.3	4	53	17.3	3	52	14	1	14	11	1	11				27	1	27	27	1	27	27	1	27			
東京都立松沢病院	精神科単科	14.8	4	59	16.0	4	64	19.5	4	78	25.8	4	103	20	1	20	24	1	24	25	1	25	34	1	34	34	1	34	34	1	34			
神奈川県立精神医療センター	精神科単科	23.5	2	47																														
山梨県立北病院	精神科単科	17.3	4	69	21.3	4	85	23.5	4	94	18.0	4	72	19	1	19	17	1	17	21	1	21	15	1	15	15	1	15	15	1	15			
静岡県立こころの医療センター	精神科単科	18.8	4	75	18.3	4	73	17.5	4	70	19.3	4	77	18	1	18	22	1	22	20	1	20	17	1	17	17	1	17	17	1	17			
新潟県立精神医療センター	精神科単科	16.8	4	67	15.5	4	62	13.8	4	55	18.0	4	72	24	1	24	17	1	17	15	1	15	16	1	16	16	1	16	16	1	16			
石川県立高松病院	精神科単科	8.8	4	35	8.8	4	35	7.8	4	31	9.0	3	27	6	1	6				15	1	15	6	1	6	6	1	6	6	1	6			
長野県立こころの医療センター駒ヶ根	精神科単科	1.0	4	4	4.5	4	18	2.5	4	10	2.8	4	11	2	1	2	2	1	2	3	1	3	4	1	4	4	1	4	4	1	4			
三重県立こころの医療センター	精神科単科	8.0	4	32	11.5	4	46	9.8	4	39	9.0	4	36	10	1	10	9	1	9	8	1	8	9	1	9	9	1	9	9	1	9			
京都府立洛南病院	精神科単科	4.3	4	17	3.0	3	9	4.5	4	18	3.8	4	15	4	1	4	3	1	3	3	1	3	5	1	5	5	1	5	5	1	5			
大阪府立精神医療センター	精神科単科	25.3	4	101	31.5	4	126	33.0	4	132	36.5	4	146	35	1	35	36	1	36	37	1	37	38	1	38	38	1	38	38	1	38			
兵庫県立ひょうごこころの医療センター	精神科単科	4.5	4	18	3.5	4	14	11.3	4	45	6.8	4	27	6	1	6	7	1	7	7	1	7	7	1	7	7	1	7	7	1	7			
島根県立こころの医療センター	精神科単科	2.3	4	9	1.5	4	6	7.0	4	28	13.3	4	53	10	1	10	13	1	13	13	1	13	17	1	17	17	1	17	17	1	17			
岡山県立精神科医療センター	精神科単科	54.5	4	218	60.0	4	240	65.3	4	261	70.8	4	283	76	1	76	73	1	73	71	1	71	63	1	63	63	1	63	63	1	63			
山口県立こ																																		

精神18

クロザピン処方実人数(外来)

$\text{クロザピン処方実人数(外来)} = \frac{\text{クロザピン処方実人数(外来)}}{1 \text{ 病院(1期:3ヶ月)あたり}}$
---

クロザピン処方実人数(外来)とは クロザピンは治療抵抗性統合失調症に有効な薬剤です。

指標の説明 治療抵抗性統合失調症で高率に改善が認められています。まれに重大な副作用として無顆粒症、心筋炎、耐糖能異常が報告されているため、慎重な管理が必要です。より高い値を目指しています。

計算について	参考としたガイドライン等	なし
	データ除外	なし
	補正などの計算方法	なし
	データ基準日	2021年4月25日

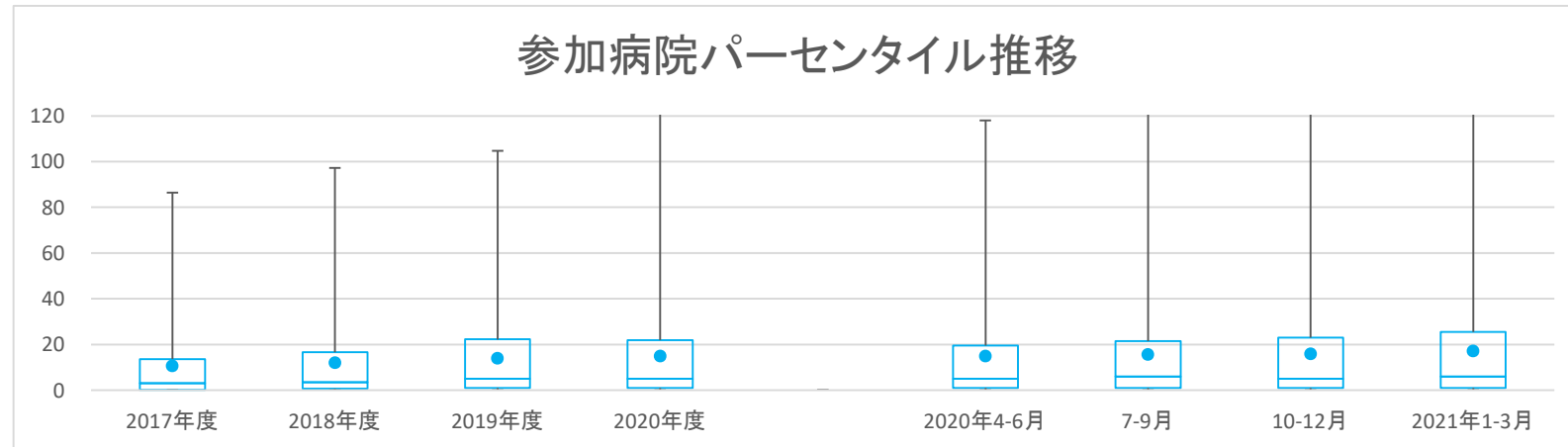
考察 微増している。クロザピン治療が実施可能な施設となるためには、血液内科との連携等条件が厳しく、かつ投与開始は入院が前提であるが、難治性統合失調症に有効な治療法であるため、積極的な導入が望まれる。

精神18

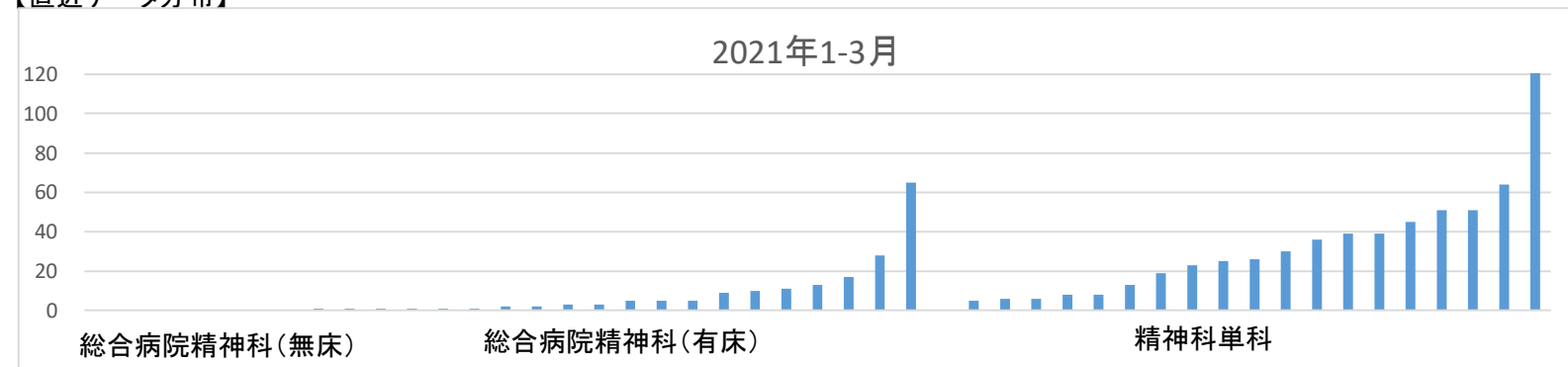
クロザピン処方実人数(外来)

データのまとめ	対象病院群 調査期間	総合病院精神科無床、総合病院精神科有床、精神科単科							
		2017年度	2018年度	2019年度	2020年度	2020年4-6月	7-9月	10-12月	2021年1-3月
	データ登録病院数	43	47	47	52	48	48	49	47
	分母合計	154	178	183	192	48	48	49	47
	75パーセンタイル	13.6	16.6	22.3	21.9	19.5	21.5	23.0	25.5
	中央値	3.0	3.5	5.0	5.0	5.0	6.0	5.0	6.0
	25パーセンタイル	0.1	0.8	1.0	1.0	1.0	1.0	1.0	1.0
	平均値	10.6	12.0	14.0	14.9	14.9	15.5	15.9	17.2
	平均値(0を除く)	14.3	15.2	17.3	18.9	18.3	19.1	19.5	20.7

【時系列】●は平均値、他は上方から最大値、75パーセンタイル値、中央値、25パーセンタイル値、最小値 (2016年4月開始)



【直近データ分布】





## 精神19

## 電気痙攣療法延べ人数【入院:全麻】

電気痙攣療法1.マスク又は気管内挿管による閉鎖循環式全身麻酔 の算定件数(入院) 電気痙攣療法延べ人数【入院:全麻】= ----- <div style="text-align: right;">1病院(1期:3ヶ月)あたり</div>
--

電気痙攣療法延べ人数【入院:全麻】とは 電気痙攣療法は重うつ病、躁病、緊張病型統合失調症などの治療に行われる場合があります。

指標の説明 電気痙攣療法は、重症うつ病や躁病で薬物療法が無効な場合や、緊張病型統合失調症に劇的な効果が期待できます。修正型電気痙攣療法を行うには麻酔科医の確保が必須です。より高い値を目指しています。

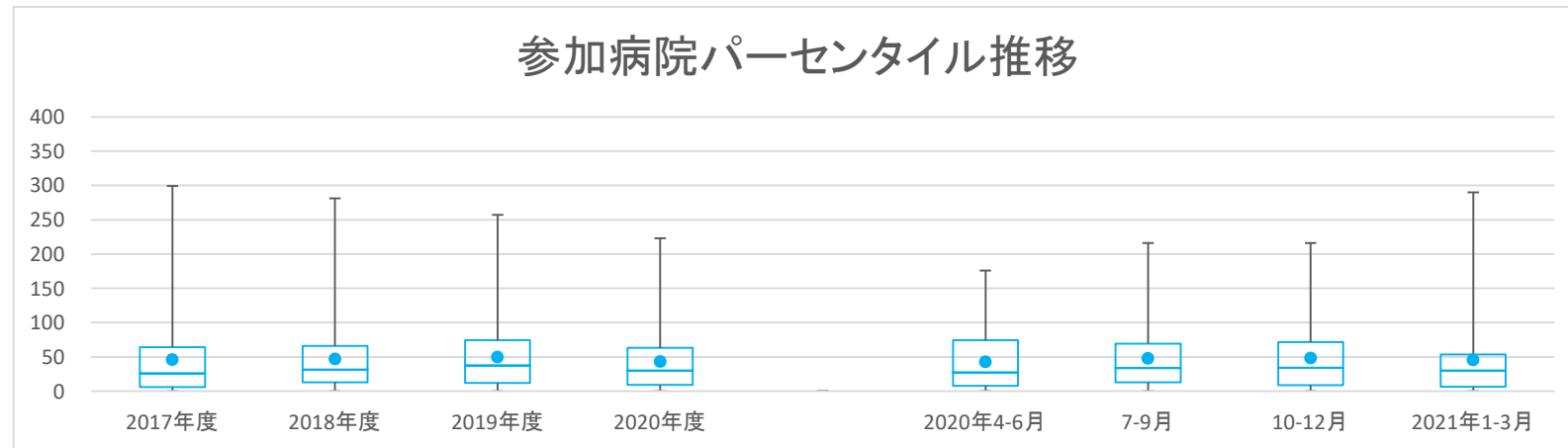
計算について	参考としたガイドライン等	なし
	データ除外	なし
	補正などの計算方法	なし
	データ基準日	2021年4月25日

考察 全体として減少している。大きく減少している病院と例年とほぼ同様の病院がある。個々の病院のCOVID-19の受入や感染状況等の影響が考えられる。

精神19 電気痙攣療法延べ人数【入院:全麻】

データのまとめ	対象病院群 調査期間	総合病院精神科有床、精神科単科							
		2017年度	2018年度	2019年度	2020年度	2020年4-6月	7-9月	10-12月	2021年1-3月
	データ登録病院数	46	46	46	49	46	44	44	42
	分母合計	179	169	174	176	46	44	44	42
	75パーセンタイル	64.1	65.9	74.4	63.0	74.5	69.3	71.5	53.5
	中央値	25.9	31.5	37.4	29.8	27.0	33.5	34.0	30.0
	25パーセンタイル	5.8	13.1	11.9	9.0	8.0	13.0	8.8	6.3
	平均値	46.0	47.0	49.7	43.4	42.8	48.0	48.4	45.6
	平均値(0を除く)	55.6	56.8	57.1	49.5	51.8	54.2	59.1	58.0

【時系列】●は平均値、他は上方から最大値、75パーセンタイル値、中央値、25パーセンタイル値、最小値 (2016年4月開始)



【直近データ分布】



精神19

電気痙攣療法延べ人数【入院:全麻】

(空白):該当なし、有効な登録数値なし、結果数値表示対象外 (\*)全体集計より除外

病院名	標榜	2017年度			2018年度			2019年度			2020年度			2020年4-6月			7-9月			10-12月			2021年1-3月		
		* 指標値	分母	分子	* 指標値	分母	分子	* 指標値	分母	分子	* 指標値	分母	分子	* 指標値	分母	分子	* 指標値	分母	分子	* 指標値	分母	分子	* 指標値	分母	分子
市立札幌病院	総合病院精神有床	17.0	4	68	21.5	4	86	18.5	4	74	8.8	4	35	8	1	8	13	1	13	9	1	9	5	1	5
市立旭川病院	総合病院精神有床	143.0	4	572	100.3	4	401	127.3	4	509	163.8	4	655	167	1	167	139	1	139	188	1	188	161	1	161
小樽市立病院	総合病院精神有床										14.0	2	28				15	1	15	13	1	13			
市立釧路総合病院	総合病院精神有床	7.3	4	29	14.0	4	56	8.0	4	32	6.0	4	24	5	1	5	19	1	19	0	1	0	0	1	0
砂川市立病院	総合病院精神有床	38.0	4	152	31.8	4	127	76.0	4	304	44.8	4	179	40	1	40	39	1	39	71	1	71	29	1	29
名寄市立総合病院	総合病院精神有床	22.0	4	88	13.3	3	40	23.5	4	94	36.0	4	144	30	1	30	26	1	26	65	1	65	23	1	23
市立室蘭総合病院	総合病院精神有床	26.3	4	105																					
八戸市立市民病院	総合病院精神有床				29.5	2	59	41.3	4	165	31.0	3	93	31	1	31	39	1	39				23	1	23
秋田県立リハビリテーション・精神医療センター	総合病院精神有床	86.0	4	344	79.3	4	317	86.0	4	344	89.5	4	358	73	1	73	101	1	101	95	1	95	89	1	89
市立秋田総合病院	総合病院精神有床	30.0	4	120	31.8	4	127	44.5	4	178	36.0	4	144	17	1	17	51	1	51	46	1	46	30	1	30
大館市立総合病院	総合病院精神有床	0.0	4	0	0.0	3	0	0.0	2	0	2.0	1	2	2	1	2									
公立置賜総合病院	総合病院精神有床	40.0	4	160																					
千葉県こども病院	総合病院精神有床	0.0	3	0																					
千葉県立青葉病院	総合病院精神有床	19.8	4	79																					
国保旭中央病院	総合病院精神有床	76.0	4	304	79.3	4	317	50.3	4	201	29.8	4	119	28	1	28	31	1	31	29	1	29	31	1	31
東京都健康長寿医療センター	総合病院精神有床	78.3	4	313	67.3	4	269	84.0	3	252	71.7	3	215	75	1	75	73	1	73	67	1	67			
青梅市立総合病院	総合病院精神有床	25.5	4	102	21.8	4	87	28.3	4	113	14.0	4	56	13	1	13	12	1	12	8	1	8	23	1	23
川崎市立川崎病院	総合病院精神有床				50.5	4	202	61.8	4	247	84	1	84	84	1	84	51	1	51	58	1	58	54	1	54
菊川市立総合病院	総合病院精神有床				96.0	4	384	81.5	4	326	64.8	4	259	56	1	56	65	1	65	55	1	55	83	1	83
富山県立中央病院	総合病院精神有床	31.3	4	125	27.3	4	109																		
富山市立富山市民病院	総合病院精神有床	62.3	4	249	57.8	4	231	47.0	4	188	42.7	3	128	23	1	23	51	1	51	54	1	54			
公立松任石川中央病院	総合病院精神有床	5.5	4	22	6.8	4	27	6.5	4	26	5.0	4	20	1	1	1	10	1	10	9	1	9	0	1	0
福井県立病院	総合病院精神有床	16.3	4	65	48.0	4	192	26.3	4	105	25.5	4	102	22	1	22	13	1	13	36	1	36	31	1	31
大阪急性期・総合医療センター	総合病院精神有床	41.3	4	165	55.8	4	223	43.5	4	174	42.8	4	171	49	1	49	54	1	54	29	1	29	39	1	39
大阪市立総合医療センター	総合病院精神有床	34.3	4	137	35.3	4	141	31.8	4	127	24.8	4	99	14	1	14	20	1	20	28	1	28	37	1	37
奈良県総合医療センター	総合病院精神有床				0.0	3	0	0.0	4	0	0.0	3	0	0	1	0	0	1	0	0	1	0	0	1	0
県立広島病院	総合病院精神有床	25.0	4	100	13.0	4	52	17.3	4	69	5.5	4	22	9	1	9	13	1	13	0	1	0	0	1	0
広島市立広島市民病院	総合病院精神有床	117.7	3	353	95.3	4	381	100.7	3	302	103.8	4	415	107	1	107	127	1	127	110	1	110	71	1	71
徳島県立中央病院	総合病院精神有床	19.8	4	79	15.8	4	63	14.7	3	44	9.0	2	18	8	1	8							10	1	10
高知県立あき総合病院	総合病院精神有床	6.5	4	26	22.0	1	22	13.0	1	13	4.0	1	4							4	1	4			
長崎県対馬病院	総合病院精神有床										12.0	4	48	19	1	19	7	1	7	12	1	12	10	1	10
大分県立病院	総合病院精神有床										20.0	2	40				2	1	2				38	1	38
宮崎県立宮崎病院	総合病院精神有床	0.0	4	0	0.0	4	0	0.0	4	0	0.0	4	0	0	1	0	0	1	0	0	1	0	0	1	0
沖縄県立宮古病院	総合病院精神有床	3.5	2	7	2.0	1	2	8.5	2	17	16.0	3	48	9	1	9	18	1	18				21	1	21
岩手県立南光病院	精神科単科	0.0	4	0	0.0	2	0	17.8	4	71	13.0	4	52	12	1	12	2	1	2	28	1	28	10	1	10
宮城県立精神医療センター	精神科単科	0.0	4	0	0.0	4	0	2.5	4	10	0.0	4	0	0	1	0	0	1	0	0	1	0	0	1	0
山形県立こころの医療センター	精神科単科				54.8	4	219	76.8	4	307	60.3	3	181	75	1	75	33	1	33	73	1	73			
茨城県立こころの医療センター	精神科単科				98.0	4	392	101.3	4	405	103.8	4	415	78	1	78	104	1	104	96	1	96	137	1	137
埼玉県立精神医療センター	精神科単科	109.5	4	438	94.5	4	378	85.3	4	341	63.0	3	189	84	1	84	73	1	73				32	1	32
東京都立松沢病院	精神科単科	299.0	4	1196	281.3	4	1125	257.0	4	1028	223.0	4	892	170	1	170	216	1	216	216	1	216	290	1	290
神奈川県立精神医療センター	精神科単科	116.0	3	348																					
山梨県立北病院	精神科単科	51.0	4	204	57.0	4	228	56.8	4	227	73.8	4	295	81	1	81	68	1	68	79	1	79	67	1	67
静岡県立こころの医療センター	精神科単科	179.0	4	716	196.0	4	784	217.8	4	871	187.3	4	749	176	1	176	175	1	175	191	1	191	207	1	207
新潟県立精神医療センター	精神科単科	24.3	4	97	31.8	4	127	33.5	4	134	30.0	4	120	29	1	29	23	1	23	37	1	37	31	1	31
石川県立高松病院	精神科単科	0.0	4	0	0.0	4	0	0.0	4	0	0.0	3	0	0	1	0				0	1	0	0	1	0
長野県立こころの医療センター駒ヶ根	精神科単科	52.5	4	210	61.8	4	247	67.8	4	271	60.8	4	243	64	1	64	68	1	68	59	1	59	52	1	52
三重県立こころの医療センター	精神科単科	0.0	4	0	0.0	4	0	0.0	4	0	0.0	4	0	0	1	0	0	1	0	0	1	0	0	1	0
京都府立洛南病院	精神科単科	4.5	4	18	23.3	3	70	11.3	4	45	25.3	4	101	26	1	26	12	1	12	33	1	33	30	1	30
大阪精神医療センター	精神科単科	94.0	4	376	78.5	4	314	69.5	4	278	73.0	4	292	84	1	84	79	1	79	82	1	82	47	1	47
兵庫県立ひょうごこころの医療センター	精神科単科	30.3	4	121	31.3	4	125	54.5	4	218	38.3	4	153	40	1	40	59	1	59	34	1	34	20	1	20
岡山県精神医療センター	精神科単科	97.5	4	390	109.8	4	439	102.3	4	409	72.8	4	291	69	1	69	75	1	75	83	1	83	64	1	64
山口県立こころの医療センター	精神科単科	0.8	4	3	1.8	4	7	11.5	4	46	9.5	4	38	0	1	0	21	1	21	14	1	14	3	1	3
香川県立丸亀病院	精神科単科	0.0	4	0	0.0	4	0	0.0	4	0	0.0	4	0	0	1	0	0	1	0	0	1	0	0	1	0
福岡県立精神医療センター太宰府病院	精神科単科	19.3	4	77	17.0	4	68	21.0	4	84	17.0	4	68	0	1	0	34	1	34	34	1	34	0	1	0
長崎県精神医療センター	精神科単科	64.8	4	259	59.3	3	178	69.8	4	279	93.8	4	375	92	1	92	85	1	85	82	1	82	116	1	116

## 精神21

### 作業療法延べ人数(入院)

$\text{作業療法延べ人数(入院)} = \frac{\text{精神作業療法の算定件数(入院)}}{1 \text{ 病院(1期:3ヶ月)あたり}}$
--

作業療法延べ人数(入院)とは 精神作業療法は精神障害を持った方の社会復帰を目的に、日常生活・仕事・遊びなどの諸活動を通して行われるリハビリテーションです。

指標の説明 病気やケガの治療の一環としてリハビリテーションが行われるように、精神科でも、障害を持った人が地域で自分らしく生活していくための日常生活能力を回復するために作業療法は有効です。より高い値を目指しています。

計算について	参考としたガイドライン等	なし
	データ除外	なし
	補正などの計算方法	なし
	データ基準日	2021年4月25日

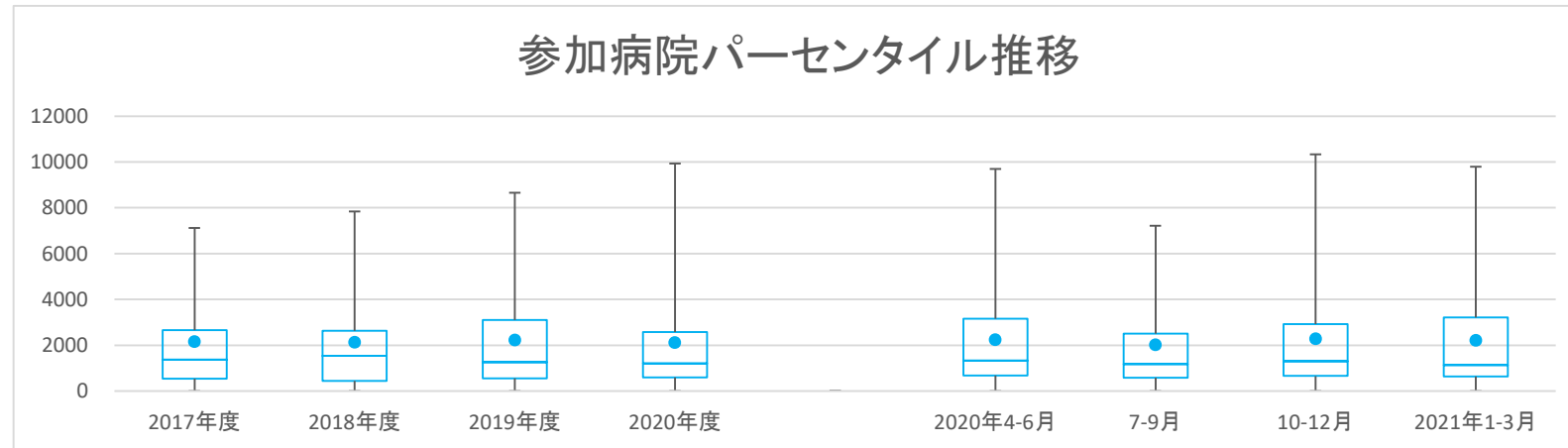
考察 全体としてやや減少している。集団で行うことが多いため、COVID-19の影響が考えられる。

精神21

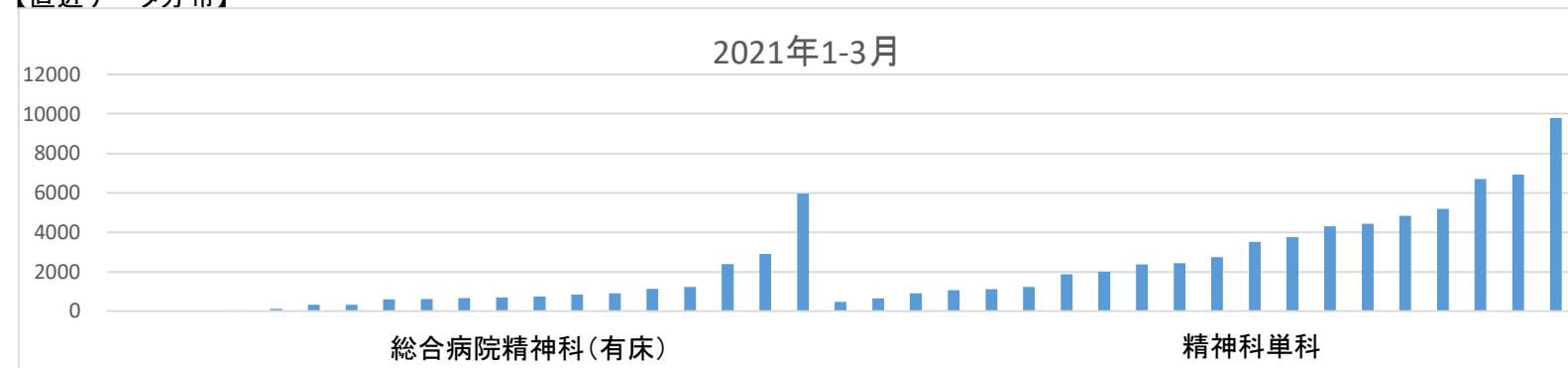
作業療法延べ人数(入院)

データのまとめ	対象病院群 調査期間	総合病院精神科有床、精神科単科							
		2017年度	2018年度	2019年度	2020年度	2020年4-6月	7-9月	10-12月	2021年1-3月
	データ登録病院数	42	44	39	44	40	42	41	39
	分母合計	164	166	150	162	40	42	41	39
	75パーセンタイル	2659.6	2629.1	3098.1	2579.7	3156.5	2509.5	2922.0	3216.0
	中央値	1376.0	1542.0	1258.5	1200.0	1326.5	1177.0	1302.0	1137.0
	25パーセンタイル	543.2	442.2	550.5	595.0	682.3	578.5	660.0	638.5
	平均値	2153.4	2134.0	2219.6	2113.7	2238.6	2013.4	2277.0	2206.5
	平均値(0を除く)	2380.1	2407.6	2473.2	2384.7	2487.3	2285.5	2523.2	2390.4

【時系列】●は平均値、他は上方から最大値、75パーセンタイル値、中央値、25パーセンタイル値、最小値 (2016年4月開始)



【直近データ分布】





## 精神22

### 作業療法延べ人数(外来)

$\text{作業療法延べ人数(外来)} = \frac{\text{精神作業療法の算定件数(外来)}}{1 \text{ 病院(1期:3ヶ月)あたり}}$
--

作業療法延べ人数(外来)とは 精神科作業療法は精神障害を持った方の社会復帰を目的に、日常生活・仕事・遊びなどの諸活動を通じて行われるリハビリテーションです。

指標の説明 病気やケガの治療の一環としてリハビリテーションが行われるように、精神科でも、障害を持った人が地域で自分らしく生活していくための日常生活能力を回復するために作業療法は有効です。より高い値を目指しています。

計算について	参考としたガイドライン等	なし
	データ除外	なし
	補正などの計算方法	なし
	データ基準日	2021年4月25日

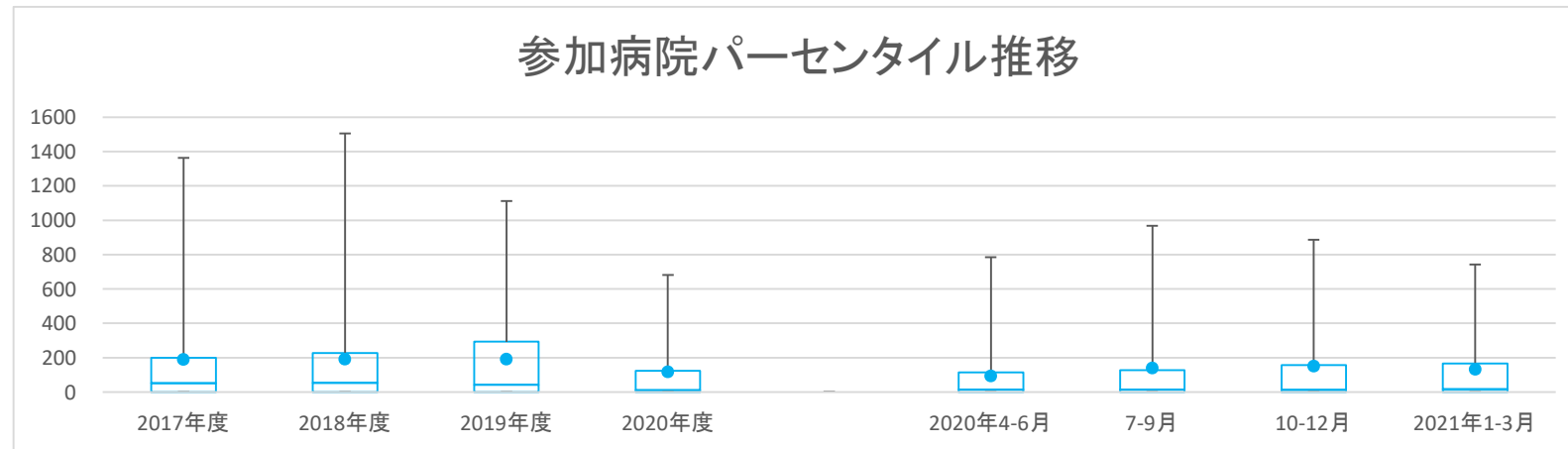
考察 今年度は減少している。COVID-19の影響と考えられる。

精神22

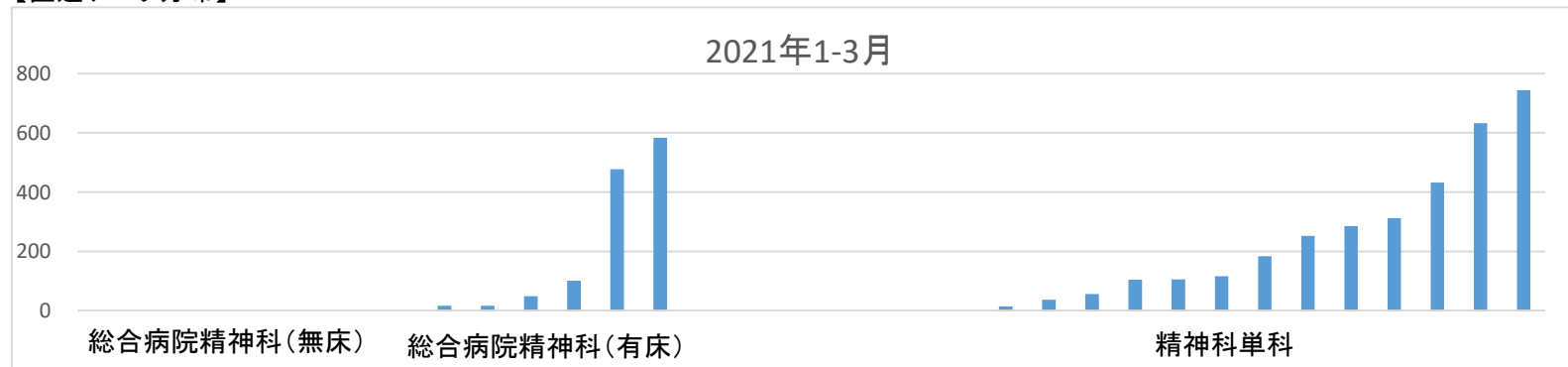
作業療法延べ人数(外来)

データのまとめ	対象病院群 調査期間	総合病院精神科無床、総合病院精神科有床、精神科単科							
		2017年度	2018年度	2019年度	2020年度	2020年4-6月	7-9月	10-12月	2021年1-3月
	データ登録病院数	36	40	35	40	38	37	37	34
	分母合計	140	149	136	144	38	37	37	34
	75パーセンタイル	199.8	227.7	292.9	124.5	113.8	127.0	157.0	167.0
	中央値	52.4	54.1	42.0	10.5	15.5	14.0	13.0	17.0
	25パーセンタイル	0.0	0.0	0.0	0.0	0.0	0.0	0.0	0.0
	平均値	188.8	190.6	190.8	117.6	93.0	139.5	150.1	133.1
	平均値(0を除く)	283.2	304.9	267.1	196.1	147.3	224.5	264.4	238.1

【時系列】●は平均値、他は上方から最大値、75パーセンタイル値、中央値、25パーセンタイル値、最小値 (2016年4月開始)



【直近データ分布】



精神22

作業療法延べ人数(外来)

(空白)該当なし、有効な登録数値なし、結果数値表示対象外 (\*):全体集計より除外

病院名	標榜	2017年度			2018年度			2019年度			2020年度			2020年4-6月			7-9月			10-12月			2021年1-3月				
		* 指標値	分母	分子	* 指標値	分母	分子	* 指標値	分母	分子	* 指標値	分母	分子	* 指標値	分母	分子	* 指標値	分母	分子	* 指標値	分母	分子	* 指標値	分母	分子		
長野県立木曽病院	総合病院精神科				0.0	3	0																				
豊橋市民病院	総合病院精神科				0.0	1	0					0.0	1	0						0	1	0					
公立陶生病院	総合病院精神科											0.0	4	0			0	1	0	0	1	0		0	1	0	
隠岐広域連立隠岐島前病院	総合病院精神科				0.0	4	0		0.0	4	0		0.0	1	0		0	1	0								
さぬき市民病院	総合病院精神科				0.0	4	0		0.0	4	0		0.0	4	0		0	1	0		0	1	0		0	1	0
三豊総合病院	総合病院精神科	0.0	4	0								0.0	2	0					0	1	0		0	1	0	0	
市立利根病院	総合病院精神科	0.0	4	0																							
市立旭川病院	総合病院精神科	43.8	4	175	582.5	4	2330	575.5	4	2302	470.3	4	1881	386	1	386	520	1	520	497	1	497	478	1	478		
市立釧路総合病院	総合病院精神科	66.5	4	266	90.8	4	363	87.3	4	349	15.8	4	63	19	1	19	15	1	15	12	1	12	17	1	17		
砂川市立病院	総合病院精神科	651.5	4	2606	638.0	4	2552	556.5	4	2226	533.3	4	2133	223	1	223	694	1	694	633	1	633	583	1	583		
市立室蘭総合病院	総合病院精神科	114.3	4	457																							
秋田県立リハビリテーション・精神医療センター	総合病院精神科	61.0	4	244	55.8	4	223	25.5	4	102	20.3	4	81	5	1	5	14	1	14	13	1	13	49	1	49		
大館市立総合病院	総合病院精神科	0.0	4	0				0.0	4	0																	
千葉県こども病院	総合病院精神科	0.0	3	0																							
国保旭中央病院	総合病院精神科	36.5	4	146	53.5	4	214	42.0	4	168	21.3	4	85	19	1	19	27	1	27	22	1	22	17	1	17		
東京都健康長寿医療センター	総合病院精神科	0.0	4	0				0.0	3	0				0	1	0			0	1	0						
川崎市立川崎病院	総合病院精神科							0.3	4	1				0	1	0			0	1	0			0	1	0	
富山市立富山市民病院	総合病院精神科	84.0	4	336	56.5	4	226	70.3	4	281	54.7	3	164	6	1	6	78	1	78	80	1	80					
公立松任石川中央病院	総合病院精神科	0.0	4	0				0.0	4	0				0	1	0			0	1	0			0	1	0	
福井県立病院	総合病院精神科	386.0	4	1544	320.5	4	1282	386.5	4	1546	74.0	3	222	89	1	89	125	1	125	8	1	8					
杉田玄白記念公立小浜病院	総合病院精神科	176.0	4	704	140.5	4	562	114.5	4	458	81.5	4	326	55	1	55	82	1	82	88	1	88	101	1	101		
奈良県総合医療センター	総合病院精神科				0.0	4	0		0.0	4	0		0.0	3	0		0	1	0		0	1	0				
県立広島病院	総合病院精神科				0.0	1	0																				
広島市立広島市民病院	総合病院精神科										0.0	2	0				0	1	0					0	1	0	
長崎県対馬病院	総合病院精神科							4.0	4	16				12	1	12	4	1	4	0	1	0		0	1	0	
宮崎県立宮崎病院	総合病院精神科	0.0	4	0				0.0	4	0				0	1	0			0	1	0			0	1	0	
沖縄県立宮古病院	総合病院精神科							1.0	1	1																	
岩手県立南光病院	精神科単科	473.8	4	1895	443.5	2	887	329.0	4	1316	122.5	4	490	37	1	37	191	1	191	157	1	157	105	1	105		
宮城県立精神医療センター	精神科単科	0.0	4	0				0.0	4	0	574.8	4	2299	0	1	0			0	1	0			0	1	0	
山形県立こころの医療センター	精神科単科				1.8	4	7	5.8	4	23	0.0	3	0				0	1	0								
茨城県立こころの医療センター	精神科単科				70.8	4	283	83.8	4	335	28.5	4	114	26	1	26	8	1	8	65	1	65	15	1	15		
埼玉県立精神医療センター	精神科単科	0.0	4	0				0.0	4	0				0	1	0			0	1	0			0	1	0	
東京都立松沢病院	精神科単科	0.0	4	0				0.0	4	0				0	1	0			0	1	0			0	1	0	
神奈川県立精神医療センター	精神科単科	0.0	3	0																							
山梨県立北病院	精神科単科	6.8	4	27	18.3	4	73	5.0	4	20	1.5	4	6	0	1	0	6	1	6	0	1	0		0	1	0	
静岡県立こころの医療センター	精神科単科	1363.3	4	5453	1505.8	4	6023	1111.5	4	4446	663.3	4	2653	785	1	785	967	1	967	717	1	717	184	1	184		
新潟県立精神医療センター	精神科単科	191.3	4	765	192.5	4	770	152.8	4	611	130.5	4	522	138	1	138	127	1	127	141	1	141	116	1	116		
石川県立高松病院	精神科単科	149.0	4	596	238.8	4	955	254.5	4	1018	207.0	3	621	122	1	122			246	1	246	253	1	253			
長野県立こころの医療センター駒ヶ根	精神科単科	292.5	4	1170	209.8	4	839	902.0	4	3608	5.3	4	21	19	1	19	2	1	2	0	1	0		0	1	0	
三重県立こころの医療センター	精神科単科	0.0	4	0				0.0	4	0				0	1	0			0	1	0			0	1	0	
京都府立洛南病院	精神科単科	70.5	4	282	54.7	3	164	57.0	4	228	36.3	4	145	36	1	36	36	1	36	36	1	36	37	1	37		
大阪府立精神医療センター	精神科単科	1254.5	4	5018	1178.0	4	4712	1100.3	4	4401	682.3	4	2729	371	1	371	728	1	728	887	1	887	743	1	743		
兵庫県立ひょうごこころの医療センター	精神科単科	334.5	4	1338	393.5	4	1574	408.0	4	1632	357.0	4	1428	306	1	306	334	1	334	502	1	502	286	1	286		
鳥根県立こころの医療センター	精神科単科	225.5	4	902	224.0	4	896	256.8	4	1027	327.5	4	1310	274	1	274	279	1	279	324	1	324	433	1	433		
岡山県精神科医療センター	精神科単科	6.5	2	13	380.3	4	1521	351.5	4	1406	300.3	4	1201	277	1	277	311	1	311	300	1	300	313	1	313		
山口県立こころの医療センター	精神科単科	19.3	4	77	20.0	4	80	24.3	4	97	41.0	4	164	11	1	11	31	1	31	66	1	66	56	1	56		
香川県立丸亀病院	精神科単科	660.8	4	2643	619.5	4	2478	675.3	4	2701	522.3	4	2089	268	1	268	562	1	562	627	1	627	632	1	632		
福岡県立精神医療センター太宰府病院	精神科単科	33.8	4	135	24.5	4	98	2.0	4	8	1.0	4	4	3	1	3	0	1	0	1	1	1	0	1	0		
長崎県精神医療センター	精神科単科	96.3	4	385	109.0	3	327	549.0	4	2196	78.8	4	315	48	1	48	22	1	22	139	1	139	106	1	106		

## 精神23

## 訪問看護延べ人数(外来)【精神科】

訪問看護の算定件数(外来)
訪問看護延べ人数(外来)【精神科】= -----
1病院(1期:3ヶ月)あたり

訪問看護延べ人数(外来)【精神科】とは 訪問看護は精神障害を持った方の生活支援や社会復帰を目的に、病院から看護師が自宅等に訪問するものです。

指標の説明 精神障害を持った方の生活支援や社会復帰、病状の安定のために、訪問看護が有効です。  
分子0(ゼロ)には、病院が直接訪問看護を行わず、指示書によって対応している場合が含まれます。

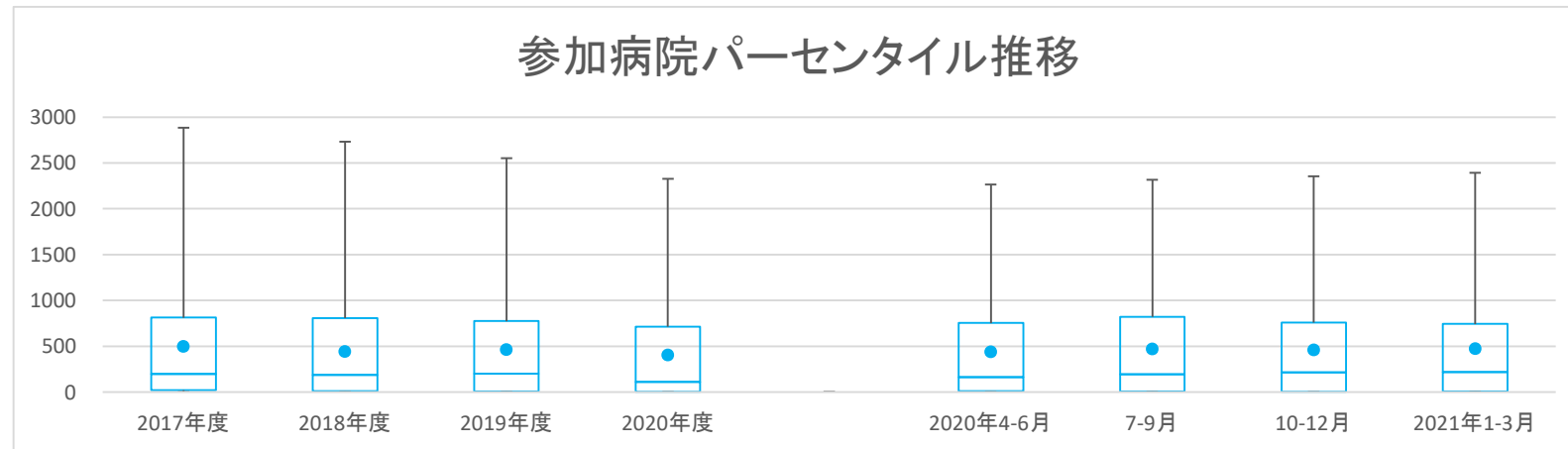
計算について	参考としたガイドライン等	なし
	データ除外	なし
	補正などの計算方法	なし
	データ基準日	2021年4月25日

考察 今年度は減少している。COVID-19の影響と考えられる。

精神23 訪問看護延べ人数(外来)【精神科】

データのまとめ	対象病院群	総合病院精神科無床、総合病院精神科有床、精神科単科							
	調査期間	2017年度	2018年度	2019年度	2020年度	2020年4-6月	7-9月	10-12月	2021年1-3月
データ登録病院数		40	47	44	49	42	42	44	40
分母合計		157	170	166	168	42	42	44	40
75パーセンタイル		812.3	805.8	774.1	712.7	753.0	819.8	757.3	743.0
中央値		196.3	185.3	201.5	112.3	161.0	192.0	215.5	217.5
25パーセンタイル		22.1	8.5	7.4	2.0	8.5	6.0	4.5	6.0
平均値		496.9	441.8	464.3	401.6	439.5	470.4	457.9	474.4
平均値(0を除く)		567.9	546.4	523.8	517.8	527.3	581.1	559.6	593.0

【時系列】●は平均値、他は上方から最大値、75パーセンタイル値、中央値、25パーセンタイル値、最小値 (2016年4月開始)



【直近データ分布】



病院名	標榜	訪問看護延べ人数(外来)【精神科】									結果数値表示対象外									(*)全体集計より除外								
		2017年度			2018年度			2019年度			2020年度			2020年4-6月			7-9月			10-12月			2021年1-3月					
		* 指標値	分母	分子	* 指標値	分母	分子	* 指標値	分母	分子	* 指標値	分母	分子	* 指標値	分母	分子	* 指標値	分母	分子	* 指標値	分母	分子	* 指標値	分母	分子			
長野県立木曾病院	総合病院精神無床				0.0	3	0																					
豊橋市民病院	総合病院精神無床				0.0	1	0						0.0	1	0								0	1	0			
公立陶生病院	総合病院精神無床												0.0	4	0				0	1	0							
隠岐広域連立隠岐島前病院	総合病院精神無床				0.0	4	0			7.8	4	31				10.0	1	10				10	1	10				
福山市市民病院	総合病院精神無床												0.0	1	0							0	1	0				
さぬき市民病院	総合病院精神無床				* 59.0	4	236			0.0	4	0				0.0	4	0			0	1	0		0			
三豊総合病院	総合病院精神無床				0.0	4	0						0.0	2	0							0	1	0		0		
市立札幌病院	総合病院精神有床				0.0	4	0			0.0	4	0																
市立旭川病院	総合病院精神有床				657.5	4	2630			567.0	4	2268				712.8	4	2851			760.0	4	3040					
小樽市立病院	総合病院精神有床												90.0	3	270													
市立釧路総合病院	総合病院精神有床				176.0	4	704			178.8	4	715				160.3	4	641			199.5	4	798					
砂川市立病院	総合病院精神有床				123.5	4	494			108.0	4	432				148.5	4	594			40.8	4	163					
名寄市立総合病院	総合病院精神有床				431.8	4	1727			617.3	4	2469				648.0	4	2592			525.8	4	2103					
市立室蘭総合病院	総合病院精神有床				167.3	4	669																					
十和田市立中央病院	総合病院精神有床				7.3	4	29			9.5	4	38				5.0	1	5			1.0	1	1					
八戸市立市民病院	総合病院精神有床									8.7	3	26				9.5	4	38			7.3	4	29					
秋田県立リハビリテーション・精神医療センター	総合病院精神有床				0.0	3	0			0.0	2	0																
大館市立総合病院	総合病院精神有床				169.8	4	679			87.5	4	350				91.3	4	365			112.3	4	449					
千葉県こども病院	総合病院精神有床				0.0	3	0																					
国保旭中央病院	総合病院精神有床				1100.8	4	4403			1066.0	4	4264				1071.0	4	4284			1095.3	4	4381					
東京都健康長寿医療センター	総合病院精神有床				0.0	4	0			0.0	4	0				0.0	3	0			0.0	3	0					
川崎市立川崎病院	総合病院精神有床									0.0	4	0				0.0	2	0			0	1	0					
菊川市立総合病院	総合病院精神有床									7.8	4	31				3.3	4	13			6.3	4	25					
市立砺波総合病院	総合病院精神有床				19.5	4	78			14.5	4	58				14.3	4	57										
富山市立富山市市民病院	総合病院精神有床				185.3	4	741			189.0	4	756				230.0	4	920			207.3	3	622					
公立松任石川中央病院	総合病院精神有床				64.5	4	258			45.8	4	183				33.5	4	134			0.0	4	0					
福井県立病院	総合病院精神有床				611.3	4	2445			863.3	4	3453				719.0	4	2876			606.0	4	2424					
杉田玄白記念公立小浜病院	総合病院精神有床				10.5	4	42			9.8	4	39				6.5	4	26			5.8	4	23					
奈良県総合医療センター	総合病院精神有床									0.0	4	0				0.0	4	0			0.0	3	0					
県立広島病院	総合病院精神有床									0.0	1	0				0.0	1	0			0.0	2	0					
広島市立広島市民病院	総合病院精神有床									0.0	1	0				0.0	1	0			0.0	2	0					
高知県立あき総合病院	総合病院精神有床				58.8	4	235			48.7	3	146				36.0	1	36			2.0	1	2					
長崎県対馬病院	総合病院精神有床															54.3	4	217										
宮崎県立宮崎病院	総合病院精神有床				133.8	4	535			99.8	4	399				101.0	4	404			42.0	4	168					
沖縄県立宮古病院	総合病院精神有床									200.3	4	801				104.0	4	416			83.8	4	335					
岩手県立南光病院	精神科単科				592.0	4	2368			756.5	2	1513				838.0	4	3352			813.3	4	3253					
宮城県立精神医療センター	精神科単科				1177.0	4	4708			1186.8	4	4747				1156.3	4	4625			1159.5	4	4638					
山形県立こころの医療センター	精神科単科									814.8	4	3259				767.0	4	3068			712.7	3	2138					
茨城県立こころの医療センター	精神科単科									879.5	4	3518				778.3	4	3113			615.5	4	2462					
埼玉県立精神医療センター	精神科単科				23.0	4	92			8.3	4	33				5.0	4	20			5.0	3	15					
東京都立松沢病院	精神科単科				1130.0	4	4520			975.5	4	3902				785.8	4	3143			755.8	4	3023					
神奈川県立精神医療センター	精神科単科				619.7	3	1859																					
山梨県立北病院	精神科単科				792.3	4	3169			718.3	4	2873				761.5	4	3046			684.8	4	2739					
静岡県立こころの医療センター	精神科単科				1017.0	4	4068			999.5	4	3998				925.8	4	3703			960.3	4	3841					
新潟県立精神医療センター	精神科単科				872.5	4	3490			875.8	4	3503				822.5	4	3290			808.8	4	3235					
石川県立高松病院	精神科単科				450.3	4	1801			457.8	4	1831				380.0	4	1520			313.0	3	939					
長野県立こころの医療センター駒ヶ根	精神科単科				413.8	4	1655			420.3	4	1681				495.3	4	1981			482.8	4	1931					
三重県立こころの医療センター	精神科単科				1206.0	4	4824			1200.5	4	4802				1196.0	4	4784			1040.5	4	4162					
京都府立洛南病院	精神科単科				14.0	4	56			7.3	3	22				0.3	4	1			0.0	4	0					
大阪府立精神医療センター	精神科単科				1270.8	4	5083			1302.0	4	5208				1278.8	4	5115			1197.3	4	4789					
兵庫県立ひょうごこころの医療センター	精神科単科				880.8	4	3523			796.8	4	3187				772.8	4	3091			818.8	4	3275					
島根県立こころの医療センター	精神科単科				200.0	4	800			185.8	4	743				173.0	4	692			163.8	4	655					
岡山県精神科医療センター	精神科単科				1949.0	4	7796			1833.5	4	7334				2012.0	4	8048			2261.3	4	9045					
山口県立こころの医療センター	精神科単科				16.5	4	66			30.8	4	123				5.3	4	21			2.0	4	8					
香川県立丸亀病院	精神科単科				256.3	4	1025			274.5	4	1098				248.0	4	992			177.3	4	709					
福岡県立精神医療センター太宰府病院	精神科単科				2885.5	4	11542			2732.5	4	10930				2552.5	4	10210			2326.5	4	9306					
長崎県精神医療センター	精神科単科				192.5	4	770			185.3	3	556				374.8	4	1499			529.0	4	2116					

## 精神24

## アルコール依存症患者数【外来】

アルコール依存症患者数【外来】=	アルコール依存症患者数【外来】
	-----
	1病院(1期:3ヶ月)あたり

アルコール依存症患者数【外来】とは

アルコール依存症とは、飲酒の頻度・量を自らの意思ではコントロールできなくなる病気です。

指標の説明

アルコール依存症は、肝機能障害を伴いやすく、身体的治療を行っても依存症自体の治療が行われない限り、再飲酒による肝機能障害を繰り返す病気です。従って、身体科と精神科との連携が重要です。また、依存症自体に対する薬物療法はないため、認知行動療法的集団療法や、自助グループ等との連携が重要であり、最近では外来治療が中心になってきています。

計算について

参考としたガイドライン等

アルコール健康障害対策推進ガイドブック <https://www.mhlw.go.jp/file/06-Seisakujouhou-12200000-Shakaiengokyokushougaihokenfukushibu/guidebook1.pdf> アルコール健康障害対策推進基本計画 <https://www.mhlw.go.jp/file/06-Seisakujouhou-12200000->

データ除外

なし

補正などの計算方法

なし

データ基準日

2021年4月25日

考察

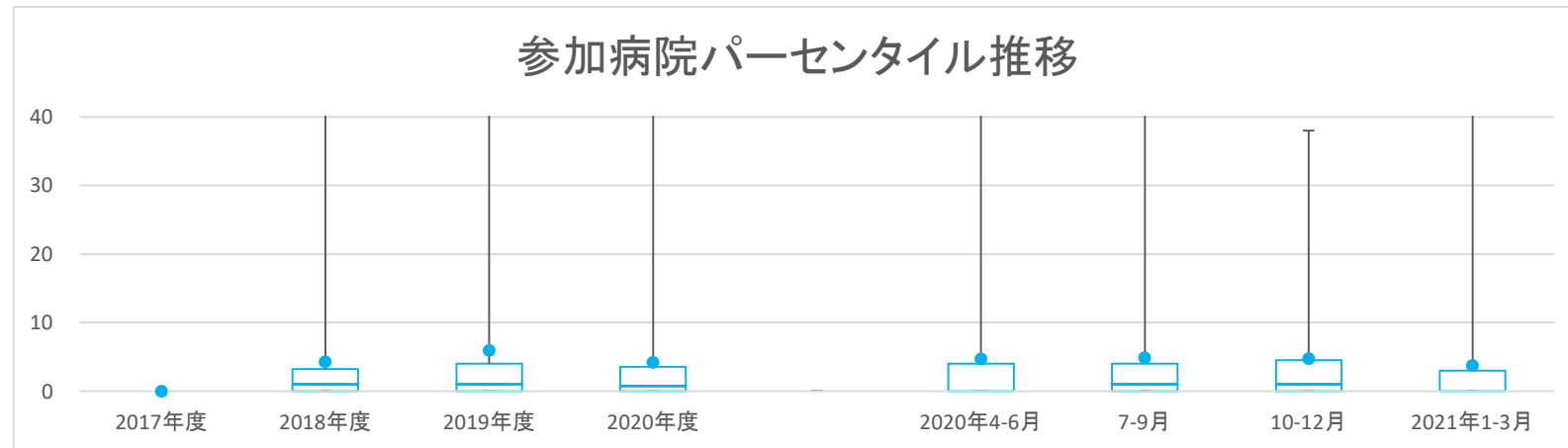
今年度は減少している。COVID-19の影響と考えられる。

精神24

アルコール依存症患者数【外来】

データのまとめ	対象病院群 調査期間	総合病院精神科無床、総合病院精神科有床、精神科単科							
		2017年度	2018年度	2019年度	2020年度	2020年4-6月	7-9月	10-12月	2021年1-3月
	データ登録病院数		97	97	107	103	101	99	101
	分母合計		357	369	402	103	101	99	101
	75パーセンタイル		3.3	4.0	3.5	4.0	4.0	4.5	3.0
	中央値		1.0	1.0	0.8	0.0	1.0	1.0	0.0
	25パーセンタイル		0.0	0.0	0.0	0.0	0.0	0.0	0.0
	平均値		4.3	5.9	4.2	4.7	4.9	4.7	3.7
	平均値(0を除く)		6.4	8.7	6.1	9.5	9.5	8.8	8.0

【時系列】●は平均値、他は上方から最大値、75パーセンタイル値、中央値、25パーセンタイル値、最小値 (2018年4月開始)



【直近データ分布】



病院名	標榜	アルコール依存症患者数【外来】									(*)全体集計より除外															
		2017年度			2018年度			2019年度			2020年度			2020年4-6月			7-9月			10-12月			2021年1-3月			
		指標値	分母	分子	指標値	分母	分子	指標値	分母	分子	指標値	分母	分子	指標値	分母	分子	指標値	分母	分子	指標値	分母	分子	指標値	分母	分子	
市立函館病院	総合病院精神無床				0.0	4	0																			
青森県立中央病院	総合病院精神無床				0.0	4	0	0.3	4	1	0.0	4	0	0	1	0	0	1	0	0	1	0	0	1	0	
岩手県立久慈病院	総合病院精神無床	*	68.3	4	273	1.0	4	4	0.5	4	2	0	1	0	0	1	0	0	1	0	0	1	0	2	1	2
岩手県立中央病院	総合病院精神無床								2.0	4	8	0	1	0	3	1	3	3	1	3	2	1	2	2	1	2
大崎市民病院	総合病院精神無床				0.0	4	0	0.3	4	1	0.5	4	2	2	1	2	0	1	0	0	1	0	0	1	0	
栗原市立栗原中央病院	総合病院精神無床				0.0	3	0	0.0	4	0	0.0	4	0	0	1	0	0	1	0	0	1	0	0	1	0	
山形県立中央病院	総合病院精神無床				5.5	4	22	2.8	4	11	0.0	4	0	0	1	0	0	1	0	0	1	0	0	1	0	
公立藤田総合病院	総合病院精神無床							0.0	3	0	0.0	4	0	0	1	0	0	1	0	0	1	0	0	1	0	
茨城県立中央病院	総合病院精神無床				0.0	4	0																			
公立富岡総合病院	総合病院精神無床				0.0	2	0	0.5	4	2	0.3	4	1	0	1	0	0	1	0	1	1	1	0	1	0	
川口市立医療センター	総合病院精神無床				0.3	4	1	0.3	4	1	0.0	4	0	0	1	0	0	1	0	0	1	0	0	1	0	
千葉県がんセンター	総合病院精神無床										0.0	4	0	0	1	0	0	1	0	0	1	0	0	1	0	
船橋市立医療センター	総合病院精神無床										0.0	4	0	0	1	0	0	1	0	0	1	0	0	1	0	
町田市民病院	総合病院精神無床				0.8	4	3	0.0	4	0	0.8	4	3	2	1	2	0	1	0	0	1	0	1	1	1	
川崎市立多摩病院	総合病院精神無床				1.3	4	5	2.5	4	10	0.3	4	1	0	1	0	1	1	1	0	1	0	0	1	0	
平塚市民病院	総合病院精神無床				2.0	3	6																			
藤沢市民病院	総合病院精神無床										0.0	4	0	0	1	0	0	1	0	0	1	0	0	1	0	
静岡市立静岡病院	総合病院精神無床				0.0	4	0	0.0	4	0	0.0	4	0	0	1	0	0	1	0	0	1	0	0	1	0	
伊東市民病院	総合病院精神無床				0.0	3	0				0.0	1	0	0	1	0	0	1	0	0	1	0	0	1	0	
磐田市立総合病院	総合病院精神無床				0.0	3	0	0.0	4	0	0.0	4	0	0	1	0	0	1	0	0	1	0	0	1	0	
中東遠総合医療センター	総合病院精神無床							0.0	4	0	0.0	4	0	0	1	0	0	1	0	0	1	0	0	1	0	
市立敦賀病院	総合病院精神無床				2.0	4	8	3.8	4	15	3.8	4	15	7	1	7	4	1	4	2	1	2	2	1	2	
長野県立木曽病院	総合病院精神無床				0.0	4	0	0.0	4	0	0.0	4	0	0	1	0	0	1	0	0	1	0	0	1	0	
長野県立信州医療センター	総合病院精神無床				0.0	4	0	0.0	4	0	0.3	4	1	0	1	0	0	1	0	0	1	0	1	1	1	
岡谷市民病院	総合病院精神無床				1.0	4	4	0.0	4	0	0.0	4	0	0	1	0	0	1	0	0	1	0	0	1	0	
佐久市立国保浅間総合病院	総合病院精神無床				0.0	2	0																			
岐阜県総合医療センター	総合病院精神無床				0.0	4	0	0.0	4	0	0.0	4	0	0	1	0	0	1	0	0	1	0	0	1	0	
総合病院中津川市民病院	総合病院精神無床							0.0	3	0																
名古屋市立東部医療センター	総合病院精神無床				0.0	4	0	0.0	4	0	0.0	4	0	0	1	0	0	1	0	0	1	0	0	1	0	
春日井市民病院	総合病院精神無床				1.8	4	7	1.5	4	6	1.0	3	3	3	1	3	0	1	0	0	1	0	0	1	0	
小牧市民病院	総合病院精神無床				0.5	4	2	0.0	4	0	0.5	4	2	1	1	1	0	1	0	0	1	0	1	1	1	
豊橋市民病院	総合病院精神無床				0.0	1	0	0.0	3	0	0.3	4	1	0	1	0	1	1	1	0	1	0	0	1	0	
西尾市民病院	総合病院精神無床				0.3	4	1	0.8	4	3	0.3	4	1	0	1	0	1	1	1	0	1	0	0	1	0	
碧南市民病院	総合病院精神無床				0.0	3	0				1.0	3	3	0	1	0	3	1	3	0	1	0	0	1	0	
公立陶生病院	総合病院精神無床							2.5	4	10				0	1	0	3	1	3	4	1	4	3	1	3	
公立甲賀病院	総合病院精神無床										13.0	4	52	0	1	0	31	1	31	21	1	21	0	1	0	
京都市立病院	総合病院精神無床							0.0	1	0	0.0	1	0													
京丹後市立弥栄病院	総合病院精神無床				1.5	4	6	1.0	4	4	2.0	4	8	0	1	0	1	1	1	4	1	4	3	1	3	
市立東大阪医療センター	総合病院精神無床				1.3	3	4	3.8	4	15	0.5	4	2	2	1	2	0	1	0	0	1	0	0	1	0	
箕面市立病院	総合病院精神無床				0.3	4	1	0.0	4	0	0.3	4	1	0	1	0	0	1	0	1	1	1	0	1	0	
明石市立市民病院	総合病院精神無床							0.3	4	1	0.0	4	0	0	1	0	0	1	0	0	1	0	0	1	0	
赤穂市民病院	総合病院精神無床				0.3	4	1	0.0	3	0	0.0	4	0	0	1	0	0	1	0	0	1	0	0	1	0	
市立伊丹病院	総合病院精神無床				2.0	4	8	0.5	4	2	0.3	4	1	0	1	0	0	1	0	0	1	0	1	1	1	
西脇市立西脇病院	総合病院精神無床										2.5	2	5							0	1	0	5	1	5	
南奈良総合医療センター	総合病院精神無床							0.0	3	0	0.0	2	0	0	1	0	0	1	0	0	1	0	0	1	0	
鳥取県立厚生病院	総合病院精神無床				0.0	4	0	0.0	4	0	0.0	4	0	0	1	0	0	1	0	0	1	0	0	1	0	
鳥取県立中央病院	総合病院精神無床				2.0	1	2																			
隠岐広域連立隠岐島前病院	総合病院精神無床				0.0	4	0	0.0	4	0	0.0	4	0	0	1	0	0	1	0	0	1	0	0	1	0	
広島市立安佐市民病院	総合病院精神無床				0.0	4	0	0.0	4	0	0.3	4	1	0	1	0	0	1	0	1	1	1	0	1	0	
福山市民病院	総合病院精神無床				0.0	4	0	1.0	4	4	0.5	4	2	0	1	0	0	1	0	2	1	2	0	1	0	
山口県立総合医療センター	総合病院精神無床				0.5	4	2	0.3	4	1	0.0	4	0	0	1	0	0	1	0	0	1	0	0	1	0	
高松市立みんなの病院	総合病院精神無床				0.0	4	0	0.0	4	0	0.0	3	0	0	1	0	0	1	0	0	1	0	0	1	0	
さぬき市民病院	総合病院精神無床				0.0	4	0	2.0	4	8	2.0	4	8	2	1	2	2	1	2	2	1	2	2	1	2	
三豊総合病院	総合病院精神無床				0.0	4	0	0.0	4	0	0.5	2	1							1	1	1	0	1	0	
愛媛県立中央病院	総合病院精神無床				0.0	4	0	0.0	4	0	0.5	4	2	0	1	0	0	1	0	2	1	2	0	1	0	
大牟田市立病院	総合病院精神無床				0.0	1	0				0.0	3	0	0	1	0	0	1	0	2	1	2	0	1	0	
佐賀県医療センター好生館	総合病院精神無床				3.0	4	12	0.3	4	1	0.0	4	0	0	1	0	0	1	0	0	1	0	0	1	0	
長崎みなとメディカルセンター	総合病院精神無床				2.0	4	8	1.8	4	7	0.0	4	0	0	1	0	0	1	0	0	1	0	0	1	0	
沖縄県立中部病院	総合病院精神無床	*	251.0	1	251	104.7	3	314	47.5	4	190	65	1	65	61	1	61	34	1	34	30	1	30	30	1	30
市立札幌病院	総合病院精神有床				0.0	4	0																			
市立旭川病院	総合病院精神有床				1.8	4	7	2.0	4	8	0.8	4	3	0	1	0	0	1	0	1	1	1	2	1	2	
小樽市立病院	総合病院精神有床										2.7	3	8							2	1	2	4	1	4	
市立釧路総合病院	総合病院精神有床				0.3	4	1	1.3	4	5	1.0	4	4	1	1	1										

精神24

アルコール依存症患者数【外来】

(空白):該当なし、有効な登録数値なし、結果数値表示対象外 (\*):全体集計より除外

病院名	標榜	2017年度			2018年度			2019年度			2020年度			2020年4-6月			7-9月			10-12月			2021年1-3月		
		* 指標値	分母	分子	* 指標値	分母	分子	* 指標値	分母	分子	* 指標値	分母	分子	* 指標値	分母	分子	* 指標値	分母	分子	* 指標値	分母	分子	* 指標値	分母	分子
八戸市立市民病院	総合病院精神有床				0.3	4	1	0.5	4	2				0	1	0	1	1	1	1	1	1	0	1	0
岩手県立大船渡病院	総合病院精神有床	2.3	4	9				2.5	4	10				4	1	4	3	1	3	0	1	0	3	1	3
秋田県立リハビリテーション・精神医療センター	総合病院精神有床	1.5	4	6	2.8	4	11	3.0	4	12				6	1	6	3	1	3	2	1	2	1	1	1
市立秋田総合病院	総合病院精神有床	0.3	4	1	0.3	4	1	1.0	4	4				1	1	1	1	1	1	2	1	2	0	1	0
大館市立総合病院	総合病院精神有床	8.3	4	33	3.5	4	14	4.0	4	16				2	1	2	1	1	1	6	1	6	7	1	7
さいたま市立病院	総合病院精神有床				1.0	1	1	1.0	4	4				4	1	4	0	1	0	0	1	0	0	1	0
千葉県こども病院	総合病院精神有床	0.0	4	0																					
国保旭中央病院	総合病院精神有床	6.0	1	6	4.3	4	17	5.5	4	22				12	1	12	3	1	3	4	1	4	3	1	3
東京都健康長寿医療センター	総合病院精神有床	1.0	2	2																					
青梅市立総合病院	総合病院精神有床	4.3	4	17	4.5	4	18	4.0	4	16				4	1	4	3	1	3	6	1	6	3	1	3
川崎市立川崎病院	総合病院精神有床				29.0	4	116	16.3	4	65				18	1	18	20	1	20	13	1	13	14	1	14
菊川市立総合病院	総合病院精神有床	0.0	4	0	3.5	4	14	1.3	4	5				2	1	2	0	1	0	2	1	2	1	1	1
新潟市立市民病院	総合病院精神有床	0.0	4	0																					
市立砺波総合病院	総合病院精神有床	2.0	4	8	2.3	4	9																		
富山市立富山市民病院	総合病院精神有床	0.8	4	3	1.0	4	4	0.0	3	0				0	1	0	0	1	0	0	1	0			
公立松任石川中央病院	総合病院精神有床	11.3	4	45	11.3	4	45	14.0	4	56				2	1	2	29	1	29	23	1	23	2	1	2
福井県立病院	総合病院精神有床	11.0	4	44	9.5	4	38	9.8	4	39				7	1	7	7	1	7	12	1	12	13	1	13
杉田玄白記念公立小浜病院	総合病院精神有床	1.8	4	7	0.0	4	0	1.8	4	7				2	1	2	0	1	0	3	1	3	2	1	2
岐阜市立市民病院	総合病院精神有床	5.3	4	21	1.7	3	5	3.0	4	12				3	1	3	4	1	4	2	1	2	3	1	3
大阪急性期・総合医療センター	総合病院精神有床	4.3	4	17	1.8	4	7	1.8	4	7				4	1	4	2	1	2	1	1	1	0	1	0
大阪市立総合医療センター	総合病院精神有床	0.0	4	0	0.0	4	0	0.0	4	0				0	1	0	0	1	0	0	1	0	0	1	0
兵庫県立淡路医療センター	総合病院精神有床				7.0	4	28	3.0	4	12				1	1	1	6	1	6	3	1	3	2	1	2
奈良県総合医療センター	総合病院精神有床	2.8	4	11	0.5	4	2	0.0	4	0				0	1	0	0	1	0	0	1	0	0	1	0
鳥根県立中央病院	総合病院精神有床	0.5	4	2	1.0	4	4	0.8	4	3				1	1	1	1	1	1	0	1	0	1	1	1
県立広島病院	総合病院精神有床	1.3	4	5	1.0	4	4	0.3	4	1				0	1	0	0	1	0	1	1	1	0	1	0
広島市立広島市民病院	総合病院精神有床	3.0	1	3	0.0	2	0	26.5	4	106				27	1	27	25	1	25	34	1	34	20	1	20
徳島県立中央病院	総合病院精神有床	0.5	4	2	1.3	4	5	1.0	3	3				1	1	1	2	1	2				0	1	0
高知県立あき総合病院	総合病院精神有床	0.0	3	0	0.0	1	0	0.5	2	1							1	1	1	0	1	0			
長崎県対馬病院	総合病院精神有床							9.8	4	39				7	1	7	9	1	9	12	1	12	11	1	11
大分県立病院	総合病院精神有床				0.0	4	0	0.8	4	3				1	1	1	0	1	0	2	1	2	0	1	0
宮城県立宮崎病院	総合病院精神有床	35.0	4	140	44.5	4	178	25.0	4	100				26	1	26	33	1	33	21	1	21	20	1	20
沖縄県立宮古病院	総合病院精神有床	3.8	4	15	2.3	4	9	3.0	3	9				5	1	5	4	1	4				0	1	0
岩手県立南光病院	精神科単科	6.5	2	13	5.5	4	22	4.5	4	18				1	1	1	6	1	6	8	1	8	3	1	3
宮城県立精神医療センター	精神科単科	0.8	4	3	0.0	4	0	0.0	4	0				0	1	0	0	1	0	0	1	0	0	1	0
山形県立こころの医療センター	精神科単科	2.3	4	9	4.0	4	16	3.3	3	10				0	1	0	4	1	4	6	1	6			
茨城県立こころの医療センター	精神科単科	6.5	4	26	13.5	4	54	11.5	4	46				14	1	14	14	1	14	10	1	10	8	1	8
埼玉県立精神医療センター	精神科単科	49.3	4	197	51.3	4	205	68.7	3	206				45	1	45	152	1	152				9	1	9
山梨県立北病院	精神科単科	10.0	4	40	7.8	4	31	7.8	4	31				9	1	9	7	1	7	7	1	7	8	1	8
静岡県立こころの医療センター	精神科単科	12.5	4	50	2.3	4	9	3.0	4	12				5	1	5	3	1	3	4	1	4	0	1	0
新潟県立精神医療センター	精神科単科	1.3	4	5	2.3	4	9	6.0	4	24				2	1	2	7	1	7	10	1	10	5	1	5
石川県立高松病院	精神科単科	12.3	4	49	11.3	4	45	9.7	3	29				6	1	6			15	1	15	8	1	8	
長野県立こころの医療センター 駒ヶ根	精神科単科	17.3	4	69	23.8	4	95	25.8	4	103				29	1	29	20	1	20	23	1	23	31	1	31
三重県立こころの医療センター	精神科単科	43.5	4	174	39.8	4	159	18.0	4	72				11	1	11	15	1	15	25	1	25	21	1	21
京都府立洛南病院	精神科単科	3.0	4	12	8.3	4	33	4.3	4	17				4	1	4	3	1	3	5	1	5	5	1	5
大阪府立精神医療センター	精神科単科	17.0	4	68	23.5	4	94	24.3	4	97				19	1	19	32	1	32	28	1	28	18	1	18
兵庫県立ひょうごこころの医療センター	精神科単科	16.0	4	64	35.3	4	141	29.8	4	119				43	1	43	24	1	24	24	1	24	28	1	28
鳥根県立こころの医療センター	精神科単科	3.3	4	13	4.5	4	18	2.3	4	9				5	1	5	4	1	4	0	1	0	0	1	0
岡山県精神科医療センター	精神科単科	41.5	4	166	41.3	4	165	37.5	4	150				35	1	35	36	1	36	38	1	38	41	1	41
山口県立こころの医療センター	精神科単科	7.8	4	31	6.5	4	26	7.8	4	31				6	1	6	9	1	9	11	1	11	5	1	5
香川県立丸亀病院	精神科単科	5.0	4	20	7.3	4	29	4.8	4	19				4	1	4	6	1	6	7	1	7	2	1	2
福岡県立精神医療センター 太宰府病院	精神科単科	18.3	4	73	10.5	4	42	15.5	4	62				13	1	13	19	1	19	13	1	13	17	1	17
長崎県精神医療センター	精神科単科	0.7	3	2	1.0	4	4	0.0	4	0				0	1	0	0	1	0	0	1	0	0	1	0

## 精神25

## アルコール依存症患者数【入院】

アルコール依存症患者数【入院】	アルコール依存症患者数【入院】
アルコール依存症患者数【入院】= -----	1病院(1期:3ヶ月)あたり

アルコール依存症患者数【入院】とは

アルコール依存症とは、飲酒の頻度・量を自らの意思ではコントロールできなくなる病気です。

指標の説明

アルコール依存症は、肝機能障害を伴いやすく、身体的治療を行っても依存症自体の治療が行われない限り、再飲酒による肝機能障害を繰り返す病気です。従って、身体科と精神科との連携が重要です。また、依存症は入院治療によって治るものではなく、外来治療を含めた地域での関わりが重要であり、入院中から、外来治療や地域生活へのスムーズな移行を考えた対応が必要です。

計算について

参考としたガイドライン等

アルコール健康障害対策推進ガイドブック <https://www.mhlw.go.jp/file/06-Seisakujouhou-12200000-Shakaiengokyokushougaihoukenfukushibu/guidebook1.pdf> アルコール健康障害対策推進基本計画 <https://www.mhlw.go.jp/file/06-Seisakujouhou-12200000->

データ除外

なし

補正などの計算方法

なし

データ基準日

2021年4月25日

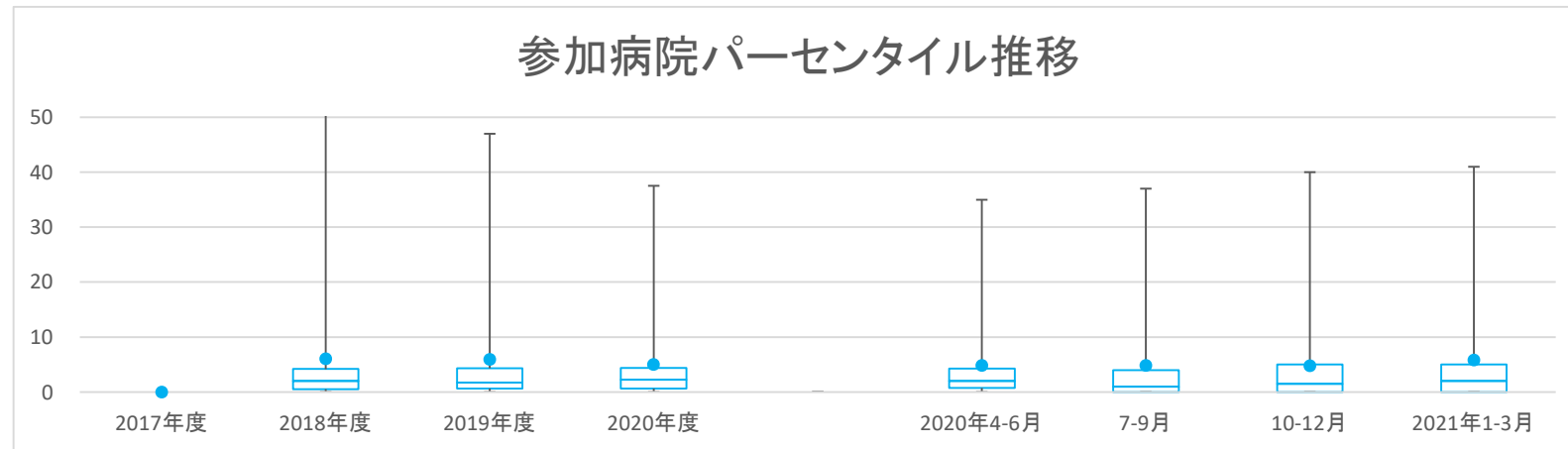
考察

今年度は減少した。入院治療では集団によるプログラムが多く行われるため、COVID-19の影響が考えられる。

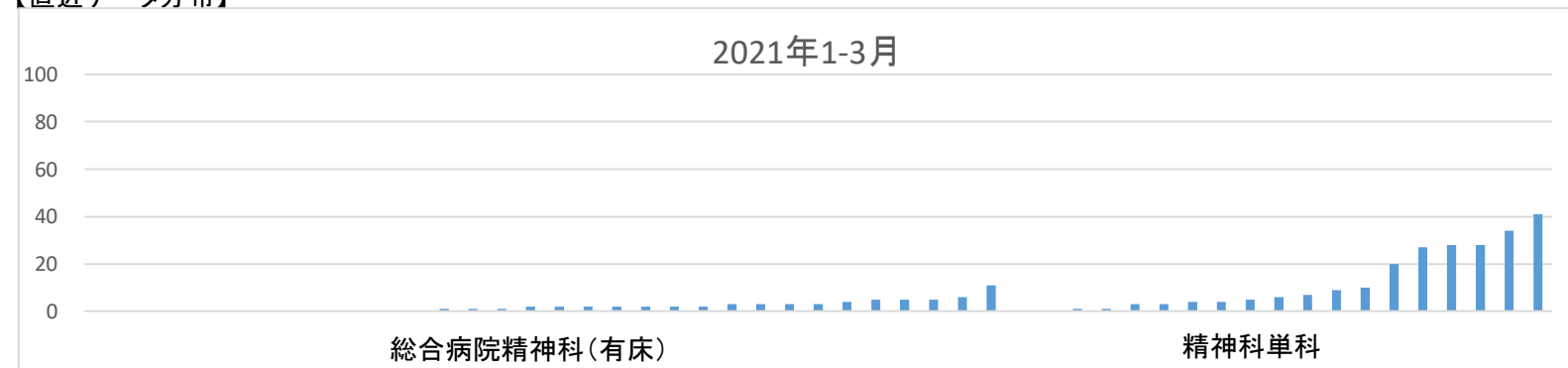
精神25 アルコール依存症患者数【入院】

データのまとめ	対象病院群 調査期間	総合病院精神科有床、精神科単科							
		2017年度	2018年度	2019年度	2020年度	2020年4-6月	7-9月	10-12月	2021年1-3月
	データ登録病院数		52	52	55	52	53	50	51
	分母合計		196	199	206	52	53	50	51
	75パーセンタイル		4.2	4.3	4.4	4.3	4.0	5.0	5.0
	中央値		2.0	1.8	2.3	2.0	1.0	1.5	2.0
	25パーセンタイル		0.5	0.6	0.6	0.8	0.0	0.0	0.0
	平均値		6.0	5.9	5.0	4.8	4.8	4.8	5.8
	平均値(0を除く)		7.3	6.5	5.7	6.4	7.1	7.0	8.0

【時系列】●は平均値、他は上方から最大値、75パーセンタイル値、中央値、25パーセンタイル値、最小値 (2018年4月開始)



【直近データ分布】



精神25

アルコール依存症患者数【入院】

(空白)：該当なし、有効な登録数値なし、結果数値表示対象外 (\*)：全体集計より除外

病院名	標榜	2017年度			2018年度			2019年度			2020年度			2020年4-6月			7-9月			10-12月			2021年1-3月		
		* 指標値	分母	分子	* 指標値	分母	分子	* 指標値	分母	分子	* 指標値	分母	分子	* 指標値	分母	分子	* 指標値	分母	分子	* 指標値	分母	分子	* 指標値	分母	分子
市立札幌病院	総合病院精神有床		0.0	4	0																				
市立旭川病院	総合病院精神有床		2.3	4	9		3.8	4	15		2.5	4	10		2	1	2		3	1	3		3	1	3
小樽市立病院	総合病院精神有床										1.3	3	4						1	1	1		0	1	0
市立釧路総合病院	総合病院精神有床		1.3	4	5		0.8	4	3		0.8	4	3		1	1	1		1	1	1		1	1	1
砂川市立病院	総合病院精神有床		1.8	4	7		1.8	4	7		3.5	4	14		4	1	4		6	1	6		2	1	2
名寄市立総合病院	総合病院精神有床		0.5	4	2		0.0	4	0		0.0	2	0		0	1	0		0	1	0				
つがる総合病院	総合病院精神有床		0.0	4	0		0.7	3	2		0.8	4	3		3	1	3		0	1	0		0	1	0
十和田市立中央病院	総合病院精神有床		2.8	4	11		4.5	4	18		2.8	4	11		2	1	2		0	1	0		3	1	3
八戸市立市民病院	総合病院精神有床						0.5	4	2		1.5	4	6		1	1	1		1	1	1		2	1	2
岩手県立大船渡病院	総合病院精神有床		0.5	4	2						0.5	4	2		1	1	1		0	1	0		0	1	0
秋田県立リハビリテーション・精神医療センター	総合病院精神有床		2.3	4	9		0.5	4	2		3.0	4	12		5	1	5		1	1	1		1	1	1
市立秋田総合病院	総合病院精神有床		0.3	4	1		1.0	4	4		0.0	4	0		0	1	0		0	1	0		0	1	0
大館市立総合病院	総合病院精神有床		3.8	4	15		1.8	4	7		4.0	4	16		5	1	5		5	1	5		1	1	1
さいたま市立病院	総合病院精神有床						0.0	1	0		4.3	4	17		2	1	2		8	1	8		4	1	4
千葉県こども病院	総合病院精神有床		0.0	4	0																				
国保旭中央病院	総合病院精神有床		2.0	1	2		0.5	4	2		0.3	4	1		1	1	1		0	1	0		0	1	0
東京都健康長寿医療センター	総合病院精神有床		0.0	2	0																				
青梅市立総合病院	総合病院精神有床		3.0	4	12		1.3	4	5		0.3	4	1		1	1	1		0	1	0		0	1	0
川崎市立川崎病院	総合病院精神有床						1.0	4	4		0.5	4	2		0	1	0		2	1	2		0	1	0
菊川市立総合病院	総合病院精神有床		0.3	4	1		0.8	4	3		2.3	4	9		5	1	5		0	1	0		2	1	2
新潟市民病院	総合病院精神有床		0.0	4	0																				
市立砺波総合病院	総合病院精神有床		1.8	4	7		0.5	4	2																
富山市立富山市病院	総合病院精神有床		4.8	4	19		4.3	4	17		5.0	3	15		4	1	4		6	1	6		5	1	5
公立松任石川中央病院	総合病院精神有床		0.0	4	0		0.0	4	0		0.5	4	2		0	1	0		1	1	1		0	1	0
福井県立病院	総合病院精神有床		6.0	4	24		6.0	4	24		5.0	4	20		7	1	7		3	1	3		6	1	6
杉田玄白記念公立小浜病院	総合病院精神有床		0.5	4	2		0.8	4	3		0.8	4	3		0	1	0		1	1	1		1	1	1
岐阜市民病院	総合病院精神有床		1.3	4	5		0.7	3	2		1.0	4	4		0	1	0		1	1	1		0	1	0
大飯急性期・総合医療センター	総合病院精神有床		2.8	4	11		3.3	4	13		3.0	4	12		4	1	4		0	1	0		3	1	3
大阪市立総合医療センター	総合病院精神有床		0.0	4	0		0.3	4	1		0.3	4	1		0	1	0		0	1	0		0	1	0
兵庫県立淡路医療センター	総合病院精神有床		0.0	3	0		0.5	4	2		0.0	4	0		0	1	0		0	1	0		0	1	0
奈良県総合医療センター	総合病院精神有床		0.0	3	0		0.0	4	0		0.0	4	0		0	1	0		0	1	0		0	1	0
島根県立中央病院	総合病院精神有床		1.0	4	4		2.0	4	8		2.8	4	11		2	1	2		2	1	2		4	1	4
県立広島病院	総合病院精神有床		1.5	4	6		2.3	4	9		0.8	4	3		1	1	1		1	1	1		1	1	1
広島市立広島市民病院	総合病院精神有床		1.5	2	3		0.0	3	0		0.3	3	1		1	1	1		0	1	0		0	1	0
徳島県立中央病院	総合病院精神有床		3.0	4	12		0.8	4	3		1.3	3	4		1	1	1		3	1	3		0	1	0
高知県立あき総合病院	総合病院精神有床		0.0	3	0		1.0	1	1		0.0	2	0						0	1	0		0	1	0
長崎県対馬病院	総合病院精神有床										1.5	4	6		1	1	1		2	1	2		1	1	1
大分県立病院	総合病院精神有床										1.0	2	2						0	1	0		2	1	2
宮崎県立宮崎病院	総合病院精神有床	*	6.8	4	27		8.5	4	34		11.3	4	45		11	1	11		11	1	11		12	1	12
沖縄県立宮古病院	総合病院精神有床		3.0	4	12		2.0	4	8		2.0	3	6		2	1	2		2	1	2		2	1	2
岩手県立南光病院	精神科単科		2.5	2	5		3.0	4	12		2.3	4	9		2	1	2		1	1	1		2	1	2
宮城県立精神医療センター	精神科単科		2.5	4	10		0.5	4	2		0.0	4	0		0	1	0		0	1	0		0	1	0
山形県立こころの医療センター	精神科単科		0.8	4	3		0.8	4	3		3.3	3	10		0	1	0		4	1	4		6	1	6
茨城県立こころの医療センター	精神科単科		9.3	4	37		9.3	4	37		4.8	4	19		4	1	4		3	1	3		2	1	2
埼玉県立精神医療センター	精神科単科		51.3	4	205		47.0	4	188		30.0	3	90		19	1	19		37	1	37		34	1	34
山梨県立北病院	精神科単科		10.3	4	41		8.3	4	33		9.0	4	36		4	1	4		7	1	7		16	1	16
静岡県立こころの医療センター	精神科単科		0.5	4	2		0.5	4	2		1.5	4	6		2	1	2		1	1	1		0	1	0
新潟県立精神医療センター	精神科単科		5.5	4	22		3.8	4	15		4.5	4	18		6	1	6		4	1	4		5	1	5
石川県立高松病院	精神科単科		4.0	4	16		5.8	4	23		5.3	3	16		4	1	4						8	1	8
長野県立こころの医療センター駒ヶ根	精神科単科		23.5	4	94		28.0	4	112		25.0	4	100		25	1	25		26	1	26		21	1	21
三重県立こころの医療センター	精神科単科		31.8	4	127		34.0	4	136		24.8	4	99		25	1	25		19	1	19		27	1	27
京都府立洛南病院	精神科単科		2.0	4	8		2.3	4	9		3.8	4	15		3	1	3		4	1	4		2	1	2
大阪府立精神医療センター	精神科単科		11.3	4	45		16.8	4	67		11.0	4	44		15	1	15		13	1	13		9	1	9
兵庫県立ひょうごこころの医療センター	精神科単科		38.0	4	152		36.5	4	146		24.5	4	98		24	1	24		21	1	21		26	1	26
島根県立こころの医療センター	精神科単科		1.8	4	7		2.5	4	10		2.3	4	9		3	1	3		4	1	4		1	1	1
岡山県精神科医療センター	精神科単科		37.3	4	149		36.0	4	144		37.5	4	150		35	1	35		34	1	34		40	1	40
山口県立こころの医療センター	精神科単科		8.8	4	35		2.8	4	11		2.8	4	11		0	1	0		0	1	0		6	1	6
香川県立丸亀病院	精神科単科		4.0	4	16		2.0	4	8		1.3	4	5		1	1	1		2	1	2		1	1	1
福岡県立精神医療センター太宰府病院	精神科単科		21.0	4	84		16.0	4	64		14.8	4	59		11	1	11		14	1	14		14	1	14
長崎県精神医療センター	精神科単科		1.0	3	3		0.8	4	3		0.0	4	0		0	1	0		0	1	0		0	1	0

## 精神26

## 薬物依存症患者数【外来】

薬物依存症患者数【外来】=	薬物依存症患者数【外来院】
-----	-----
	1病院(1期:3ヶ月)あたり

薬物依存症患者数【外来】とは 薬物依存症とは、薬物使用を自らの意思ではコントロールできなくなる病気です。

指標の説明 薬物依存症の薬物には、覚せい剤等の違法薬物のみならず、ベンゾジアゼピン系薬物等の処方薬もあります。依存症自体に対する薬物療法はないため、従来受入れに消極的な医療機関が多かったのですが、現在は認知行動療法的集団療法の普及が図られており、自治体病院における受入れの拡大が望まれます。また、自助グループやリハビリテーション施設との連携が重要です。

計算について	参考としたガイドライン等	なし
	データ除外	なし
	補正などの計算方法	なし
	データ基準日	2021年4月25日

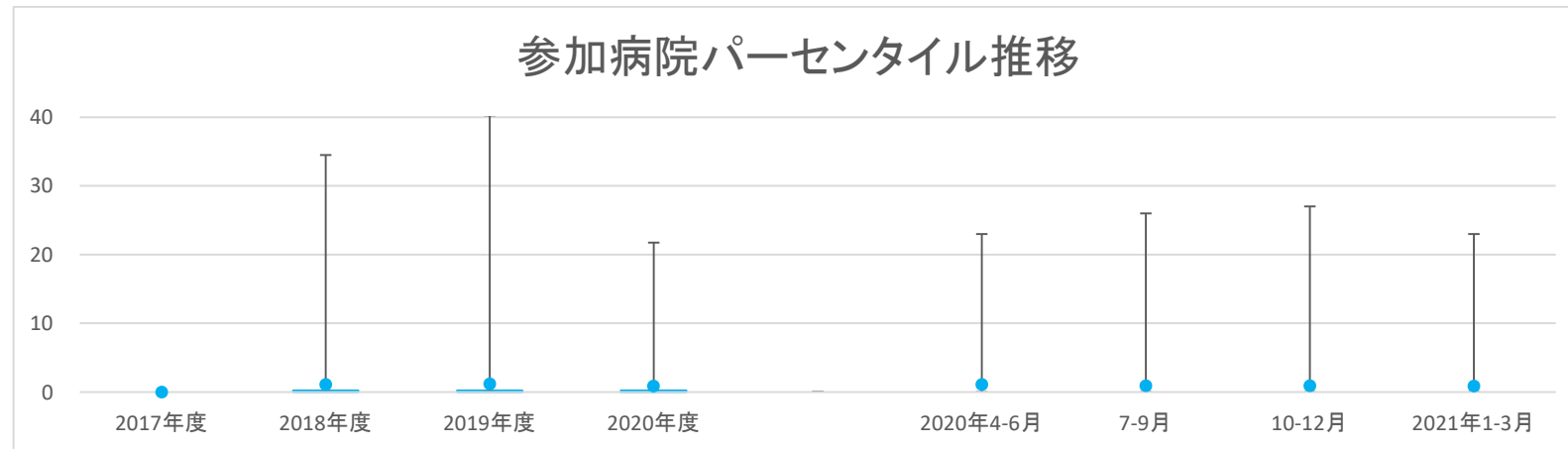
考察 特定の単科精神科病院の外来数が多いが、今年度は全体的に減少した。COVID-19の影響と考えられる。

精神26

薬物依存症患者数【外来】

データのまとめ	対象病院群	総合病院精神科無床、総合病院精神科有床、精神科単科							
	調査期間	2017年度	2018年度	2019年度	2020年度	2020年4-6月	7-9月	10-12月	2021年1-3月
データ登録病院数			98	97	107	103	100	98	100
分母合計			360	369	399	103	100	98	100
75パーセンタイル			0.3	0.3	0.3	0.0	0.0	0.0	0.0
中央値			0.0	0.0	0.0	0.0	0.0	0.0	0.0
25パーセンタイル			0.0	0.0	0.0	0.0	0.0	0.0	0.0
平均値			1.1	1.2	0.8	1.1	0.9	0.9	0.9
平均値(0を除く)			3.9	3.9	2.5	5.0	4.7	4.6	4.4

【時系列】●は平均値、他は上方から最大値、75パーセンタイル値、中央値、25パーセンタイル値、最小値 (2018年4月開始)



【直近データ分布】



精神26

薬物依存症患者数【外来】

(空白)：該当なし、有効な登録数値なし、結果数値表示対象外 (\*)：全体集計より除外

病院名	標榜	2017年度			2018年度			2019年度			2020年度			2020年4-6月			7-9月			10-12月			2021年1-3月		
		* 指標値	分母	分子	* 指標値	分母	分子	* 指標値	分母	分子	* 指標値	分母	分子	* 指標値	分母	分子	* 指標値	分母	分子	* 指標値	分母	分子	* 指標値	分母	分子
市立函館病院	総合病院精神無床	0.0	4	0	0.0	4	0	0.0	4	0	0.0	4	0	0	1	0	0	1	0	0	1	0	0	1	0
青森県立中央病院	総合病院精神無床	0.0	4	0	0.0	4	0	0.0	4	0	0.0	4	0	0	1	0	0	1	0	0	1	0	0	1	0
岩手県立久慈病院	総合病院精神無床	0.0	4	0	0.0	4	0	0.0	4	0	0.0	4	0	0	1	0	0	1	0	0	1	0	0	1	0
岩手県立中央病院	総合病院精神無床							0.3	4	1				1	1	1	0	1	0	0	1	0	0	1	0
大崎市民病院	総合病院精神無床	0.0	4	0	0.0	4	0	0.0	4	0	0.0	4	0	0	1	0	0	1	0	0	1	0	0	1	0
栗原市立栗原中央病院	総合病院精神無床	0.0	3	0	0.0	4	0	0.0	4	0	0.0	4	0	0	1	0	0	1	0	0	1	0	0	1	0
山形県立中央病院	総合病院精神無床	0.5	4	2	0.5	4	2	0.0	4	0	0.0	4	0	0	1	0	0	1	0	0	1	0	0	1	0
公立藤田総合病院	総合病院精神無床				0.0	3	0	0.0	4	0	0.0	4	0	0	1	0	0	1	0	0	1	0	0	1	0
茨城県立中央病院	総合病院精神無床	0.0	4	0																					
公立富岡総合病院	総合病院精神無床	0.0	2	0	0.0	4	0	0.0	4	0	0.0	4	0	0	1	0	0	1	0	0	1	0	0	1	0
川口市立医療センター	総合病院精神無床	0.0	4	0	0.0	4	0	0.0	4	0	0.0	4	0	0	1	0	0	1	0	0	1	0	0	1	0
千葉県がんセンター	総合病院精神無床							0.0	4	0				0	1	0	0	1	0	0	1	0	0	1	0
船橋市立医療センター	総合病院精神無床							0.0	4	0				0	1	0	0	1	0	0	1	0	0	1	0
町田市民病院	総合病院精神無床	0.0	4	0	0.0	4	0	0.0	4	0	0.0	4	0	0	1	0	0	1	0	0	1	0	0	1	0
川崎市立多摩病院	総合病院精神無床	0.0	4	0	0.0	4	0	0.0	4	0	0.0	4	0	0	1	0	0	1	0	0	1	0	0	1	0
平塚市民病院	総合病院精神無床	0.0	3	0																					
藤沢市民病院	総合病院精神無床							0.0	4	0				0	1	0	0	1	0	0	1	0	0	1	0
静岡市立静岡病院	総合病院精神無床	0.0	4	0	0.0	4	0	0.0	4	0	0.0	4	0	0	1	0	0	1	0	0	1	0	0	1	0
伊東市民病院	総合病院精神無床	0.0	3	0				0.0	1	0				0	1	0									
磐田市立総合病院	総合病院精神無床	0.0	3	0	0.0	4	0	0.0	4	0	0.0	4	0	0	1	0	0	1	0	0	1	0	0	1	0
中東総合医療センター	総合病院精神無床				0.0	4	0	0.0	4	0	0.0	4	0	0	1	0	0	1	0	0	1	0	0	1	0
市立敦賀病院	総合病院精神無床	0.0	4	0	0.0	4	0	0.0	4	0	0.0	4	0	0	1	0	0	1	0	0	1	0	0	1	0
長野県立木曽病院	総合病院精神無床	0.0	4	0	0.0	4	0	0.0	4	0	0.0	4	0	0	1	0	0	1	0	0	1	0	0	1	0
長野県立信州医療センター	総合病院精神無床	0.0	4	0	0.0	4	0	0.0	4	0	0.0	4	0	0	1	0	0	1	0	0	1	0	0	1	0
岡谷市民病院	総合病院精神無床	0.0	4	0	0.0	4	0	0.0	4	0	0.0	4	0	0	1	0	0	1	0	0	1	0	0	1	0
佐久市立国保浅間総合病院	総合病院精神無床	0.0	2	0																					
岐阜県総合医療センター	総合病院精神無床	0.0	4	0	0.0	4	0	0.0	4	0	0.0	4	0	0	1	0	0	1	0	0	1	0	0	1	0
総合病院中津川市民病院	総合病院精神無床				0.0	3	0																		
名古屋市立東部医療センター	総合病院精神無床	0.0	4	0	0.0	4	0	0.0	4	0	0.0	4	0	0	1	0	0	1	0	0	1	0	0	1	0
春日井市民病院	総合病院精神無床	0.0	4	0	0.0	4	0	0.0	4	0	0.0	3	0	0	1	0	0	1	0	0	1	0	0	1	0
小牧市民病院	総合病院精神無床	0.0	4	0	0.0	4	0	0.0	4	0	0.0	4	0	0	1	0	0	1	0	0	1	0	0	1	0
豊橋市民病院	総合病院精神無床	0.0	1	0	0.0	3	0	0.0	4	0	0.0	4	0	0	1	0	0	1	0	0	1	0	0	1	0
西尾市民病院	総合病院精神無床	0.0	4	0	0.0	4	0	0.0	4	0	0.0	4	0	0	1	0	0	1	0	0	1	0	0	1	0
碧南市民病院	総合病院精神無床	0.0	3	0				0.0	3	0				0	1	0	0	1	0						
公立陶生病院	総合病院精神無床							0.5	4	2				0	1	0	0	1	0	2	1	2	0	1	0
公立甲賀病院	総合病院精神無床							0.0	4	0				0	1	0	0	1	0	0	1	0	0	1	0
京都市立病院	総合病院精神無床							0.0	1	0				0.0	1	0				0	1	0			
京丹後市立弥栄病院	総合病院精神無床	0.5	4	2	0.0	4	0	0.0	4	0	0.0	4	0	0	1	0	0	1	0	0	1	0	0	1	0
市立東大阪医療センター	総合病院精神無床	0.7	3	2	0.8	4	3	1.0	4	4				0	1	0	1	1	1	2	1	2	1	1	1
箕面市立病院	総合病院精神無床	0.0	4	0	0.5	4	2	0.3	4	1				0	1	0	1	1	1	0	1	0	0	1	0
明石市立市民病院	総合病院精神無床				0.0	4	0	0.0	4	0				0	1	0	0	1	0	0	1	0	0	1	0
赤穂市民病院	総合病院精神無床	0.0	4	0	0.0	3	0	0.0	4	0	0.0	4	0	0	1	0	0	1	0	0	1	0	0	1	0
市立伊丹病院	総合病院精神無床	0.0	4	0	0.0	4	0	0.3	4	1				0	1	0	0	1	0	0	1	0	1	1	1
西脇市立西脇病院	総合病院精神無床							0.0	2	0									0	1	0				
南奈良総合医療センター	総合病院精神無床				0.0	3	0	0.0	2	0				0	1	0	0	1	0						
鳥取県立厚生病院	総合病院精神無床	0.0	4	0	0.0	4	0	0.0	4	0	0.0	4	0	0	1	0	0	1	0	0	1	0	0	1	0
鳥取県立中央病院	総合病院精神無床	1.0	1	1																					
隠岐広域連合立隠岐島前病院	総合病院精神無床	0.0	4	0	0.0	4	0	0.0	4	0	0.0	4	0	0	1	0	0	1	0	0	1	0	0	1	0
広島市立安佐市民病院	総合病院精神無床	0.0	4	0	0.0	4	0	0.0	4	0	0.0	4	0	0	1	0	0	1	0	0	1	0	0	1	0
福山市民病院	総合病院精神無床	0.0	4	0	0.0	4	0	0.0	4	0	0.0	4	0	0	1	0	0	1	0	0	1	0	0	1	0
山口県立総合医療センター	総合病院精神無床	0.0	4	0	0.0	4	0	0.0	4	0	0.0	4	0	0	1	0	0	1	0	0	1	0	0	1	0
富松市立みんなの病院	総合病院精神無床	0.0	4	0	0.0	4	0	0.0	3	0				0	1	0				0	1	0	0	1	0
さぬき市民病院	総合病院精神無床	0.0	4	0	0.0	4	0	0.0	4	0	0.0	4	0	0	1	0	0	1	0	0	1	0	0	1	0
三豊総合病院	総合病院精神無床	0.0	4	0	0.0	4	0	1.5	2	3							3	1	3	0	1	3	0	1	0
愛媛県立中央病院	総合病院精神無床	0.0	4	0	0.0	4	0	0.0	4	0	0.0	4	0	0	1	0	0	1	0	0	1	0	0	1	0
大牟田市立病院	総合病院精神無床	0.0	1	0				0.0	3	0				0	1	0	0	1	0	0	1	0	0	1	0
佐賀県医療センター好生館	総合病院精神無床	0.0	3	0	0.0	4	0	0.0	4	0	0.0	4	0	0	1	0	0	1	0	0	1	0	0	1	0
長崎みなとメディカルセンター	総合病院精神無床	0.3	4	1	0.0	4	0	0.0	4	0	0.0	4	0	0	1	0	0	1	0	0	1	0	0	1	0
沖縄県立中部病院	総合病院精神無床	* 253.0	1	253				3.7	3	11	1.5	4	6	1	1	1	2	1	2	0	1	0	3	1	3
市立札幌病院	総合病院精神有床	0.0	4	0																					
市立旭川病院	総合病院精神有床	0.0	4	0	0.0	4	0	0.3	4	1				0	1	0	0	1	0	0	1	0	1	1	1
小樽市立病院	総合病院精神有床							0.0	3	0															
市立釧路総合病院	総合病院精神有床	0.3	4	1	0.0	4	0	0.0	4	0	0.0	4	0	0	1	0	0	1	0	0	1	0	0	1	0
砂川市立病院	総合病院精神有床	0.0	4	0	0.8	4	3	0.0	4	0	0.0	4	0	0	1	0	0	1	0	0	1	0	0	1	0
名寄市立総合病院	総合病院精神有床	0.0	4	0	0.0	4	0	0.0	2	0				0	1	0	0	1	0						
つがる総合病院	総合病院精神有床	0.0	4	0	0.0	3	0	0.0	4	0	0.0	4	0	0	1	0	0	1	0	0	1	0	0	1	0
十和田市立中央病院	総合病院精神有床	1.3	4	5	1.0	4	4	1.0	4	4				0	1	0	2	1	2	2	1	2	0	1	0
八戸市立市民病院	総合病院精神有床				0.3	4	1	0.0	4	0				0	1	0	0	1	0	0	1	0	0	1	0

病院名	標榜	薬物依存症患者数【外来】									(*)全体集計より除外														
		2017年度			2018年度			2019年度			2020年度			2020年4-6月			7-9月			10-12月			2021年1-3月		
		* 指標値	分母	分子	* 指標値	分母	分子	* 指標値	分母	分子	* 指標値	分母	分子	* 指標値	分母	分子	* 指標値	分母	分子	* 指標値	分母	分子	* 指標値	分母	分子
岩手県立大船渡病院	総合病院精神有床	0.0	4	0	0.0	4	0	0.0	4	0	0.0	4	0	0	1	0	0	1	0	0	1	0	0	1	0
秋田県立リハビリテーション・精神医療センター	総合病院精神有床	0.0	4	0	0.0	4	0	0.0	4	0	0.0	4	0	0	1	0	0	1	0	0	1	0	0	1	0
市立秋田総合病院	総合病院精神有床	0.0	4	0	0.0	4	0	0.5	4	2	1	1	1	1	1	1	1	1	1	1	1	1	1	1	1
大館市立総合病院	総合病院精神有床	0.0	4	0	0.0	4	0	0.8	4	3	2	1	2	2	1	2	0	1	0	1	1	1	0	1	0
さいたま市立病院	総合病院精神有床				0.0	1	0	0.0	4	0	0	1	0	0	1	0	0	1	0	0	1	0	0	1	0
千葉県こども病院	総合病院精神有床	0.0	4	0																					
国保旭中央病院	総合病院精神有床	0.0	1	0	0.3	4	1	0.3	4	1	0	1	0	1	1	1	0	1	0	0	1	0	0	1	0
東京都健康長寿医療センター	総合病院精神有床	0.0	2	0																					
青梅市立総合病院	総合病院精神有床	1.5	4	6	0.5	4	2	0.3	4	1	1	1	1	0	1	0	0	1	0	0	1	0	0	1	0
川崎市立川崎病院	総合病院精神有床				4.3	4	17	2.0	4	8	5	1	5	1	1	1	1	1	1	1	1	1	1	1	1
菊川市立総合病院	総合病院精神有床	0.0	4	0	0.0	4	0	0.0	4	0	0	1	0	0	1	0	0	1	0	0	1	0	0	1	0
新潟市民病院	総合病院精神有床	0.0	4	0																					
市立砺波総合病院	総合病院精神有床	0.0	4	0	0.0	4	0																		
富山市立富山市民病院	総合病院精神有床	0.5	4	2	0.3	4	1	0.0	3	0	0	1	0	0	1	0	0	1	0	0	1	0			
公立松任石川中央病院	総合病院精神有床	0.0	4	0	0.0	4	0	0.0	4	0	0	1	0	0	1	0	0	1	0	0	1	0	0	1	0
福井県立病院	総合病院精神有床	0.3	4	1	0.3	4	1	2.0	4	8	1	1	1	3	1	3	2	1	2	2	1	2	2	1	2
杉田玄白記念公立小浜病院	総合病院精神有床	0.0	4	0	0.0	4	0	0.3	4	1	0	1	0	0	1	0	0	1	0	0	1	0	1	1	1
岐阜市民病院	総合病院精神有床	0.3	4	1	0.3	4	1	0.3	4	1	0	1	0	0	1	0	1	1	1	1	1	1	0	1	0
大飯急性期・総合医療センター	総合病院精神有床	0.5	4	2	0.0	4	0	0.8	4	3	3	1	3	0	1	0	0	1	0	0	1	0	0	1	0
大阪市立総合医療センター	総合病院精神有床	0.0	4	0	0.0	4	0	0.8	4	3	2	1	2	1	1	1	0	1	0	0	1	0	0	1	0
兵庫県立淡路医療センター	総合病院精神有床				0.5	4	2	0.0	4	0	0	1	0	0	1	0	0	1	0	0	1	0	0	1	0
奈良県総合医療センター	総合病院精神有床	0.8	4	3	0.3	4	1	0.0	4	0	0	1	0	0	1	0	0	1	0	0	1	0	0	1	0
島根県立中央病院	総合病院精神有床	0.0	4	0	0.0	4	0	0.0	4	0	0	1	0	0	1	0	0	1	0	0	1	0	0	1	0
県立広島病院	総合病院精神有床	0.5	4	2	0.8	4	3	0.0	4	0	0	1	0	0	1	0	0	1	0	0	1	0	0	1	0
広島市立広島市民病院	総合病院精神有床	1.0	1	1	0.0	2	0	6.3	4	25	10	1	10	5	1	5	9	1	9	1	1	9	1	1	1
徳島県立中央病院	総合病院精神有床	0.0	4	0	0.0	4	0	0.0	3	0	0	1	0	0	1	0	0	1	0	0	1	0	0	1	0
高知県立あき総合病院	総合病院精神有床	0.0	3	0	0.0	1	0	0.0	2	0				0	1	0	0	1	0	0	1	0			
長崎県対馬病院	総合病院精神有床							6.0	4	24	6	1	6	6	1	6	6	1	6	6	1	6	6	1	6
大分県立病院	総合病院精神有床				0.0	4	0	0.0	4	0	0	1	0	0	1	0	0	1	0	0	1	0	0	1	0
宮崎県立宮崎病院	総合病院精神有床	2.5	4	10	2.0	4	8	2.5	4	10	2	1	2	3	1	3	2	1	2	3	1	2	3	1	3
沖縄県立宮古病院	総合病院精神有床	0.0	4	0	0.0	4	0	0.0	3	0	0	1	0	0	1	0	0	1	0	0	1	0	0	1	0
岩手県立南光病院	精神科単科	0.0	2	0	0.0	4	0	2.0	1	2	2	1	2	2	1	2									
宮城県立精神医療センター	精神科単科	0.0	4	0	0.0	4	0	0.0	4	0	0	1	0	0	1	0	0	1	0	0	1	0	0	1	0
山形県立こころの医療センター	精神科単科	0.0	4	0	0.0	4	0	0.0	3	0	0	1	0	0	1	0	0	1	0	0	1	0			
茨城県立こころの医療センター	精神科単科	9.8	4	39	10.0	4	40	9.8	4	39	10	1	10	9	1	9	7	1	7						
埼玉県立精神医療センター	精神科単科	34.5	4	138	40.3	4	161	* 49.3	3	148	23	1	23	* 115	1	115									
山梨県立北病院	精神科単科	0.0	4	0	0.8	4	3	0.0	4	0	0	1	0	0	1	0	0	1	0	0	1	0	0	1	0
静岡県立こころの医療センター	精神科単科	7.3	4	29	0.0	4	0	0.3	4	1	0	1	0	0	1	0	0	1	0	0	1	0	1	1	1
新潟県立精神医療センター	精神科単科	0.0	4	0	0.0	4	0	0.0	4	0	0	1	0	0	1	0	0	1	0	0	1	0	0	1	0
石川県立高松病院	精神科単科	0.0	4	0	0.0	4	0	0.3	3	1	0	1	0	0	1	0	0	1	0	1	1	0	1	1	1
長野県立こころの医療センター駒ヶ根	精神科単科	1.5	4	6	0.8	4	3	2.3	4	9	4	1	4	2	1	2	2	1	2	1	1	1	1	1	1
三重県立こころの医療センター	精神科単科	0.0	4	0	0.3	4	1	0.0	4	0	0	1	0	0	1	0	0	1	0	0	1	0	0	1	0
京都府立洛南病院	精神科単科	6.0			11.3			4.5			4	1	4	5	1	5	3	1	3	6	1	6			
大阪府立精神医療センター	精神科単科	19.3	4	77	20.0	4	80	21.8	4	87	11	1	11	26	1	26	27	1	27	23	1	23			
兵庫県立ひょうごこころの医療センター	精神科単科	0.0			0.5			0.8			2	1	2	0	1	0	1	1	1	0	1	0	0	1	0
島根県立こころの医療センター	精神科単科	0.5	4	2	0.3	4	1	0.0	4	0	0	1	0	0	1	0	0	1	0	0	1	0	0	1	0
岡山県精神科医療センター	精神科単科	9.5			10.3			12.3			17	1	17	14	1	14	8	1	8	10	1	10			
山口県立こころの医療センター	精神科単科	1.5	4	6	1.0	4	4	1.5	4	6	1	1	1	0	1	0	4	1	4	1	1	1	1	1	1
香川県立丸亀病院	精神科単科	0.3			2.0			0.3			1	1	1	0	1	0	0	1	0	0	1	0	0	1	0
福岡県立精神医療センター太宰府病院	精神科単科	4.0	4	16	0.3	4	9	4.0	4	16	4	1	4	6	1	6	4	1	4	2	1	2			
長崎県精神医療センター	精神科単科	0.0	3	0	0.0	4	0	0.3	4	1	0	1	0	1	1	1	0	1	0	0	1	0	0	1	0

## 精神27

## 薬物依存症患者数【入院】

薬物依存症患者数【入院】	薬物依存症患者数【入院】
-----	-----
	1病院(1期:3ヶ月)あたり

薬物依存症患者数【入院】とは

薬物依存症とは、薬物使用を自らの意思ではコントロールできなくなる病気です。

指標の説明

薬物使用による急性中毒症状に対する救命救急治療や、急性・慢性の幻覚妄想状態に対する入院治療が必要となることが多くなります。従って、救急医療と精神科、精神科救急病棟と精神科一般病棟との連携が必要となることが少なくありません。従来、薬物依存症患者は、治療環境の維持等のために忌避されがちではありましたが、入院中から認知行動療法的集団療法や自助グループの導入を行う等、対応方法が変化してきており、自治体病院における受入れの拡大が望まれます。

計算について

参考としたガイドライン等	なし
データ除外	なし
補正などの計算方法	なし
データ基準日	2021年4月25日

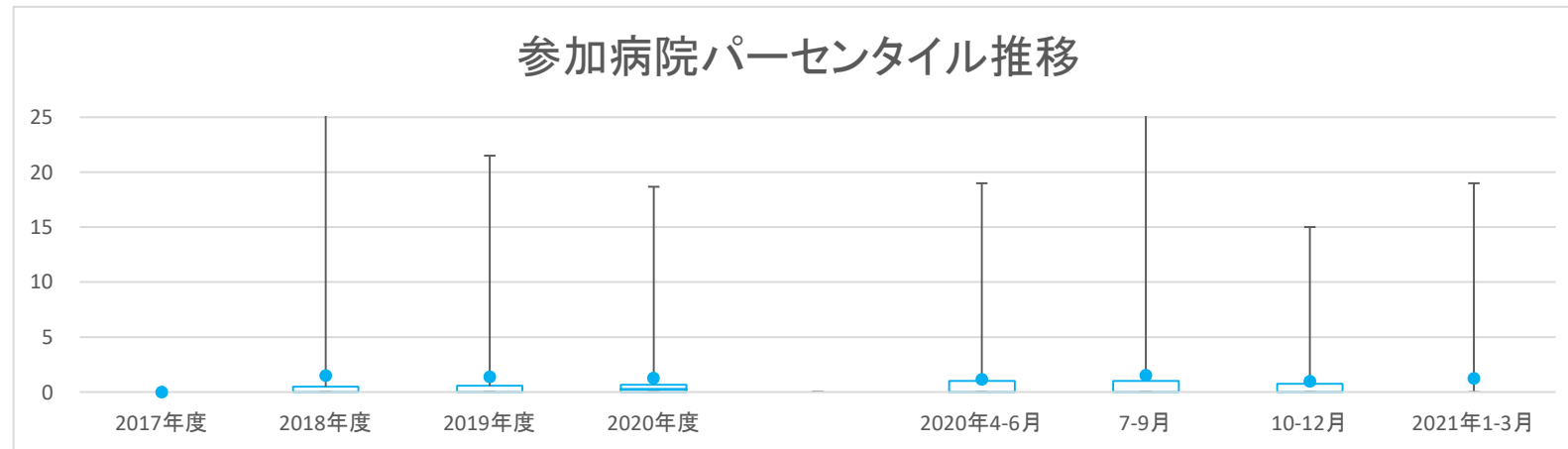
考察

特定の単科精神科病院の入院数が多いが、今年度は全体として減少した。入院治療では集団によるプログラムが多く行われるため、COVID-19の影響が考えられる。

精神27 薬物依存症患者数【入院】

データのまとめ	対象病院群 調査期間	総合病院精神科有床、精神科単科							
		2017年度	2018年度	2019年度	2020年度	2020年4-6月	7-9月	10-12月	2021年1-3月
	データ登録病院数		53	52	55	52	52	50	50
	分母合計		200	199	204	52	52	50	50
	75パーセンタイル		0.5	0.6	0.7	1.0	1.0	0.8	0.0
	中央値		0.0	0.0	0.3	0.0	0.0	0.0	0.0
	25パーセンタイル		0.0	0.0	0.0	0.0	0.0	0.0	0.0
	平均値		1.5	1.4	1.2	1.2	1.5	1.0	1.2
	平均値(0を除く)		3.2	3.0	2.3	4.0	4.4	3.8	5.6

【時系列】●は平均値、他は上方から最大値、75パーセンタイル値、中央値、25パーセンタイル値、最小値 (2018年4月計測開始)



【直近データ分布】



精神27

薬物依存症患者数【入院】

(空白)該当なし、有効な登録数値なし、結果数値表示対象外 (\*)全体集計より除外

病院名	標榜	2017年度			2018年度			2019年度			2020年度			2020年4-6月			7-9月			10-12月			2021年1-3月		
		* 指標値	分母	分子	* 指標値	分母	分子	* 指標値	分母	分子	* 指標値	分母	分子	* 指標値	分母	分子	* 指標値	分母	分子	* 指標値	分母	分子	* 指標値	分母	分子
市立札幌病院	総合病院精神有床	0.0	4	0																					
市立旭川病院	総合病院精神有床	0.0	4	0	0.0	4	0	0.3	4	1				0	1	0	1	1	1	0	1	0	0	1	0
小樽市立病院	総合病院精神有床							0.0	3	0							0	1	0	0	1	0	0	1	0
市立釧路総合病院	総合病院精神有床	0.0	4	0	0.0	4	0	0.0	4	0	0.0	4	0	0	1	0	0	1	0	0	1	0	0	1	0
砂川市立病院	総合病院精神有床	0.0	4	0	0.0	4	0	0.0	4	0	0.0	4	0	0	1	0	0	1	0	0	1	0	0	1	0
名寄市立総合病院	総合病院精神有床	0.0	4	0	0.0	4	0	0.0	2	0	0.0	2	0	0	1	0	0	1	0	0	1	0	0	1	0
つがる総合病院	総合病院精神有床	0.0	4	0	0.0	3	0	0.3	4	1	1	1	1	1	1	1	0	1	0	0	1	0	0	1	0
十和田市立中央病院	総合病院精神有床	1.5	4	6	0.8	4	3	2.0	4	8	0	1	0	1	1	1	1	1	1	7	1	7	0	1	0
八戸市立市民病院	総合病院精神有床				0.0	4	0	0.0	4	0	0.0	4	0	0	1	0	0	1	0	0	1	0	0	1	0
岩手県立大船渡病院	総合病院精神有床	0.0	4	0				0.0	4	0	0.0	4	0	0	1	0	0	1	0	0	1	0	0	1	0
秋田県立リハビリテーション・精神医療センター	総合病院精神有床	0.0	4	0	0.0	4	0	0.0	4	0	0.0	4	0	0	1	0	0	1	0	0	1	0	0	1	0
市立秋田総合病院	総合病院精神有床	0.3	4	1	0.0	4	0	0.0	4	0	0.0	4	0	0	1	0	0	1	0	0	1	0	0	1	0
大館市立総合病院	総合病院精神有床	0.0	4	0	0.0	4	0	0.5	4	2	0	1	0	0	1	0	1	1	1	1	1	1	0	1	0
さいたま市立病院	総合病院精神有床				0.0	1	0	0.0	4	0				0	1	0	0	1	0	0	1	0	0	1	0
千葉県こども病院	総合病院精神有床	0.0	4	0																					
国保旭中央病院	総合病院精神有床	0.0	1	0	0.0	4	0	0.3	4	1	0	1	0	0	1	0	0	1	0	1	1	1	0	1	0
東京都健康長寿医療センター	総合病院精神有床	0.0	2	0																					
青梅市立総合病院	総合病院精神有床	0.0	4	0	0.3	4	1	0.0	4	0	0	1	0	0	1	0	0	1	0	0	1	0	0	1	0
川崎市立川崎病院	総合病院精神有床				0.3	4	1	0.0	4	0	0	1	0	0	1	0	0	1	0	0	1	0	0	1	0
菊川市立総合病院	総合病院精神有床	0.0	4	0	0.0	4	0	0.0	4	0				0	1	0	0	1	0	0	1	0	0	1	0
新潟市市民病院	総合病院精神有床	0.0	4	0																					
市立砺波総合病院	総合病院精神有床	0.0	4	0	0.0	4	0																		
富山市立富山市市民病院	総合病院精神有床	0.8	4	3	0.5	4	2	0.7	3	2	1	1	1	1	1	1	1	1	0	1	0				
公立松任石川中央病院	総合病院精神有床	0.0	4	0	0.0	4	0	0.0	4	0	0	1	0	0	1	0	0	1	0	0	1	0	0	1	0
福井県立病院	総合病院精神有床	0.3	4	1	0.5	4	2	0.8	4	3	0	1	0	3	1	3	0	1	0	0	1	0	0	1	0
杉田玄白記念公立小浜病院	総合病院精神有床	0.0	4	0	0.3	4	1	0.0	4	0	0	1	0	0	1	0	0	1	0	0	1	0	0	1	0
岐阜市市民病院	総合病院精神有床	0.0	4	0	0.3	3	1	0.0	4	0	0	1	0	0	1	0	0	1	0	0	1	0	0	1	0
大飯急性期・総合医療センター	総合病院精神有床	0.8	4	3	0.0	4	0	1.0	4	4	3	1	3	1	1	1	0	1	0	0	1	0	0	1	0
大阪市立総合医療センター	総合病院精神有床	0.0	4	0	0.3	4	1	0.3	4	1	0	1	0	0	1	0	0	1	0	0	1	0	1	1	1
兵庫県立淡路医療センター	総合病院精神有床				0.0	4	0	0.0	4	0	0	1	0	0	1	0	0	1	0	0	1	0	0	1	0
奈良県総合医療センター	総合病院精神有床	0.0	3	0	0.0	4	0	0.5	4	2	1	1	1	1	1	1	0	1	0	0	1	0	0	1	0
島根県立中央病院	総合病院精神有床	0.0	4	0	0.0	4	0	0.3	4	1	0	1	0	1	1	1	0	1	0	0	1	0	0	1	0
県立広島病院	総合病院精神有床	0.8	4	3	0.8	4	3	0.3	4	1	0	1	0	0	1	0	0	1	0	0	1	0	1	1	1
広島市立広島市民病院	総合病院精神有床	0.5	2	1	0.3	3	1	0.0	3	0	0	1	0	0	1	0			0	1	0	0	1	0	0
徳島県立中央病院	総合病院精神有床	0.5	4	2	0.0	4	0	0.3	3	1	0	1	0	0	1	0	0	1	0			1	1	1	1
高知県立あき総合病院	総合病院精神有床	0.0	3	0	0.0	1	0	0.0	2	0				0	1	0	0	1	0						
長崎県対馬病院	総合病院精神有床							0.0	4	0	0	1	0	0	1	0	0	1	0	0	1	0	0	1	0
大分県立病院	総合病院精神有床							0.0	2	0				0	1	0	0	1	0						
宮崎県立宮崎病院	総合病院精神有床	0.3	4	1	0.8	4	3	0.8	4	3	0	1	0	0	1	0	3	1	3	0	1	0	0	1	0
沖縄県立宮古病院	総合病院精神有床	0.3	4	1	0.8	4	3	0.7	3	2	1	1	1	1	1	1	1	1	1	0	1	0	0	1	0
岩手県立南光病院	精神科単科	0.5	2	1	0.0	4	0	1.0	2	2	1	1	1						1	1	1				
宮城県立精神医療センター	精神科単科	0.3	4	1	0.0	4	0	0.0	4	0	0	1	0	0	1	0	0	1	0	0	1	0	0	1	0
山形県立こころの医療センター	精神科単科	0.0	4	0	0.0	4	0	0.0	3	0	0	1	0	0	1	0	0	1	0	0	1	0			
茨城県立こころの医療センター	精神科単科	5.0	4	20	6.5	4	26	4.5	4	18	2	1	2	6	1	6	1	1	1			9	1	9	9
埼玉県立精神医療センター	精神科単科	27.8	4	111	21.5	4	86	18.7	3	56	10	1	10	27	1	27						19	1	19	19
山梨県立北病院	精神科単科	0.0	4	0	0.5	4	2	0.3	4	1	0	1	0	1	1	1	0	1	0	0	1	0	0	1	0
静岡県立こころの医療センター	精神科単科	2.8	4	11	1.0	4	4	0.5	4	2	2	1	2	0	1	0	0	1	0	0	1	0	0	1	0
新潟県立精神医療センター	精神科単科	0.0	4	0	0.0	4	0	0.0	4	0	0	1	0	0	1	0	0	1	0	0	1	0	0	1	0
石川県立高松病院	精神科単科	0.0	4	0	0.0	4	0	0.0	3	0	0	1	0	0	1	0	0	1	0	0	1	0	0	1	0
長野県立こころの医療センター駒ヶ根	精神科単科	0.5	4	2	0.3	4	1	0.8	4	3	0	1	0	2	1	2	1	1	1	0	1	0	0	1	0
三重県立こころの医療センター	精神科単科	0.0	4	0	1.0	4	4	0.5	4	2	0	1	0	0	1	0	0	1	0	0	1	0	2	1	2
京都府立洛南病院	精神科単科	4.5	4	18	1.8	4	7	2.8	4	11	4	1	4	3	1	3	3	1	3	1	1	1	1	1	1
大阪府立精神医療センター	精神科単科	20.0	4	80	17.5	4	70	17.0	4	68	19	1	19	18	1	18	15	1	15	16	1	16	16	16	16
兵庫県立ひょうごこころの医療センター	精神科単科	1.5	4	6	1.8	4	7	1.0	4	4	1	1	1	1	1	1	2	1	2	0	1	0	0	1	0
島根県立こころの医療センター	精神科単科	0.3	4	1	0.0	4	0	0.0	4	0	0	1	0	0	1	0	0	1	0	0	1	0	0	1	0
岡山県精神科医療センター	精神科単科	4.8	4	19	4.8	4	19	5.5	4	22	7	1	7	6	1	6	5	1	5	4	1	4	1	4	1
山口県立こころの医療センター	精神科単科	0.3	4	1	0.0	4	0	0.5	4	2	0	1	0	0	1	0	0	1	0	1	1	1	1	1	1
香川県立丸亀病院	精神科単科	0.5	4	2	0.5	4	2	0.3	4	1	1	1	1	0	1	0	0	1	0	0	1	0	0	1	0
福岡県立精神医療センター太宰府病院	精神科単科	4.5	4	18	8.5	4	34	6.3	4	25	6	1	6	4	1	4	8	1	8	7	1	8	7	1	7
長崎県精神医療センター	精神科単科	0.3	3	1	0.0	4	0	0.0	4	0	0	1	0	0	1	0	0	1	0	0	1	0	0	1	0