

精神01 入院患者満足度【精神科再掲】

$$\text{入院患者満足度【精神科再掲】} = \frac{\text{満足のいく治療を受けたと回答した入院患者数}}{\text{患者満足度の有効回答数(入院)}}$$

入院患者満足度【精神科再掲】とは 入院中または退院時にアンケートなどで診療について満足しているかどうかを患者さんにお聞きし、集計します。

指標の説明 今回の事業では、患者さんご本人からの回答に限っています。
治療のためやむを得ず入院する場合（措置入院や緊急措置入院を含む）には、満足度が低くなる場合があります。調査は概ね年に1回のため、今回の調査期間に実施している病院のみが表示されます。
より高い値を目指しています。

| | | |
|--------|--------------|------------|
| 計算について | 参考としたガイドライン等 | なし |
| | データ除外 | なし |
| | 補正などの計算方法 | なし |
| | データ基準日 | 2019年4月25日 |


考察 登録施設数が少ない。単科精神科病院の方が満足度が低い理由については、可能であれば精査する必要がある。

精神01 入院患者満足度【精神科再掲】

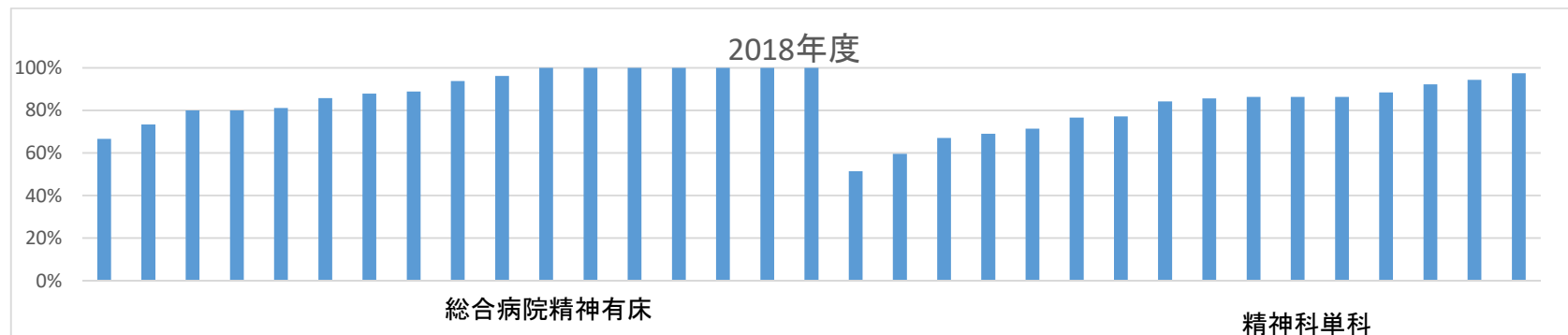
| データのまとめ | 対象病院群 | 総合病院精神科有床、精神科単科 | | | |
|-----------|-------|-----------------|--------|--------|--------|
| | 調査期間 | 2015年度 | 2016年度 | 2017年度 | 2018年度 |
| データ登録病院数 | | 36 | 37 | 36 | 33 |
| 分母合計 | | 4351 | 4591 | 4674 | 4562 |
| 75パーセンタイル | | 100.0% | 98.1% | 100.0% | 96.2% |
| 中央値 | | 87.8% | 85.7% | 85.6% | 86.4% |
| 25パーセンタイル | | 79.2% | 76.9% | 73.1% | 77.2% |
| 平均値 | | 87.6% | 85.9% | 84.0% | 85.1% |
| 平均値(0を除く) | | 87.6% | 85.9% | 84.0% | 85.1% |

【時系列】 ●は平均値、他は上方から最大値、75パーセンタイル値、中央値、25パーセンタイル値、最小値

2014年7月開始



【直近データ分布】



精神01

入院患者満足度【精神科再掲】

(空白):該当なし、有効な登録数値なし、結果数値表示対象外 (*)全体集計より除外

| 病院名 | 精神科単科 | 2015年度 | | | 2016年度 | | | 2017年度 | | | 2018年度 | | | 2017年1-3月 | | | 4-6月 | | | 7-9月 | | | 10-12月 | | | |
|------------------------|----------|---------|------|------|--------|------|------|--------|------|------|--------|------|------|-----------|----|----|-------|----|----|-------|----|----|--------|----|----|--|
| | | * 指標値 | 分母 | 分子 | * 指標値 | 分母 | 分子 | * 指標値 | 分母 | 分子 | * 指標値 | 分母 | 分子 | * 指標値 | 分母 | 分子 | * 指標値 | 分母 | 分子 | * 指標値 | 分母 | 分子 | * 指標値 | 分母 | 分子 | |
| 市立札幌病院 | 総合病院精神有床 | 83.3% | 6 | 5 | | | | | | | | | | | | | | | | | | | | | | |
| 市立旭川病院 | 総合病院精神有床 | 100.0% | 4 | 4 | 85.7% | 7 | 6 | 50.0% | 2 | 1 | 85.7% | 14 | 12 | | | | | | | | | | | | | |
| 市立釧路総合病院 | 総合病院精神有床 | 100.0% | 7 | 7 | 100.0% | 3 | 3 | | | | 100.0% | 5 | 5 | | | | | | | | | | | | | |
| 砂川市立病院 | 総合病院精神有床 | 82.8% | 29 | 24 | 68.2% | 22 | 15 | 76.5% | 17 | 13 | | | | | | | | | | | | | | | | |
| 名寄市立総合病院 | 総合病院精神有床 | | | | 88.9% | 9 | 8 | 90.0% | 20 | 18 | 87.9% | 33 | 29 | | | | | | | | | | | | | |
| 市立室蘭総合病院 | 総合病院精神有床 | | | | 100.0% | 6 | 6 | 100.0% | 1 | 1 | | | | | | | | | | | | | | | | |
| つがる総合病院 | 総合病院精神有床 | 100.0% | 7 | 7 | 100.0% | 8 | 8 | 66.7% | 3 | 2 | 100.0% | 12 | 12 | | | | | | | | | | | | | |
| 十和田市立中央病院 | 総合病院精神有床 | | | | | | | 100.0% | 2 | 2 | | | | | | | | | | | | | | | | |
| 八戸市立市民病院 | 総合病院精神有床 | 50.0% | 2 | 1 | | | | 50.0% | 4 | 2 | | | | | | | | | | | | | | | | |
| 岩手県立大船渡病院 | 総合病院精神有床 | 100.0% | 4 | 4 | 100.0% | 3 | 3 | 100.0% | 5 | 5 | 66.7% | 3 | 2 | | | | | | | | | | | | | |
| 岩手県立南光病院 | 精神科単科 | * 48.3% | 58 | 28 | 72.0% | 75 | 54 | 69.6% | 56 | 39 | 71.4% | 49 | 35 | | | | | | | | | | | | | |
| 宮城県立精神医療センター | 精神科単科 | 71.8% | 174 | 125 | 69.1% | 123 | 85 | 73.2% | 149 | 109 | 59.6% | 151 | 90 | | | | | | | | | | | | | |
| 秋田県立リハビリテーション・精神医療センター | 総合病院精神有床 | 91.5% | 235 | 215 | 93.5% | 199 | 186 | 92.7% | 331 | 307 | 96.2% | 340 | 327 | | | | | | | | | | | | | |
| 市立秋田総合病院 | 総合病院精神有床 | 84.0% | 25 | 21 | 100.0% | 12 | 12 | 100.0% | 12 | 12 | 73.3% | 15 | 11 | | | | | | | | | | | | | |
| 大館市立総合病院 | 総合病院精神有床 | 80.0% | 5 | 4 | 71.4% | 14 | 10 | 66.7% | 12 | 8 | | | | | | | | | | | | | | | | |
| 山形県立こころの医療センター | 精神科単科 | | | | | | | | | | 97.4% | 39 | 38 | | | | | | | | | | | | | |
| 茨城県立こころの医療センター | 精神科単科 | 88.1% | 42 | 37 | | | | | | | | | | | | | | | | | | | | | | |
| 埼玉県立精神医療センター | 精神科単科 | | | | | | | 63.1% | 244 | 154 | 51.4% | 72 | 37 | | | | | | | | | | | | | |
| 千葉県精神科医療センター | 精神科単科 | 100.0% | 9 | 9 | | | | | | | | | | | | | | | | | | | | | | |
| 千葉市立青葉病院 | 総合病院精神有床 | | | | 71.1% | 38 | 27 | | | | | | | | | | | | | | | | | | | |
| 国保旭中央病院 | 総合病院精神有床 | 100.0% | 8 | 8 | 82.4% | 17 | 14 | 100.0% | 10 | 10 | 100.0% | 9 | 9 | | | | | | | | | | | | | |
| 東京都立松沢病院 | 精神科単科 | 82.9% | 2053 | 1702 | 83.5% | 2009 | 1677 | 83.7% | 2090 | 1749 | 84.1% | 2269 | 1909 | | | | | | | | | | | | | |
| 東京都健康長寿医療センター | 総合病院精神有床 | 98.1% | 266 | 261 | 97.3% | 146 | 142 | 100.0% | 176 | 176 | 100.0% | 184 | 184 | | | | | | | | | | | | | |
| 青梅市立総合病院 | 総合病院精神有床 | 100.0% | 6 | 6 | 100.0% | 4 | 4 | 100.0% | 6 | 6 | 100.0% | 6 | 6 | | | | | | | | | | | | | |
| 神奈川県立精神医療センター | 精神科単科 | | | | 77.0% | 191 | 147 | | | | | | | | | | | | | | | | | | | |
| 菊川市立総合病院 | 総合病院精神有床 | | | | | | | | | | 93.8% | 32 | 30 | | | | | | | | | | | | | |
| 新潟県立精神医療センター | 精神科単科 | | | | 84.5% | 58 | 49 | 80.8% | 78 | 63 | 76.6% | 64 | 49 | | | | | | | | | | | | | |
| 富山県立中央病院 | 総合病院精神有床 | 76.9% | 26 | 20 | 98.1% | 54 | 53 | 90.7% | 54 | 49 | 81.1% | 53 | 43 | | | | | | | | | | | | | |
| 市立砺波総合病院 | 総合病院精神有床 | | | | 100.0% | 11 | 11 | 100.0% | 11 | 11 | 80.0% | 5 | 4 | | | | | | | | | | | | | |
| 石川県立高松病院 | 精神科単科 | 73.0% | 163 | 119 | 70.1% | 134 | 94 | 71.8% | 124 | 89 | 69.0% | 116 | 80 | | | | | | | | | | | | | |
| 公立松任石川中央病院 | 総合病院精神有床 | 100.0% | 8 | 8 | 81.8% | 11 | 9 | 100.0% | 15 | 15 | 100.0% | 2 | 2 | | | | | | | | | | | | | |
| 福井県立病院 | 総合病院精神有床 | 97.0% | 66 | 64 | 86.3% | 51 | 44 | 73.6% | 53 | 39 | | | | | | | | | | | | | | | | |
| 杉田玄白記念公立小浜病院 | 総合病院精神有床 | 82.4% | 17 | 14 | 88.1% | 42 | 37 | 75.0% | 32 | 24 | 88.9% | 27 | 24 | | | | | | | | | | | | | |
| 長野県立こころの医療センター駒ヶ根 | 精神科単科 | 81.8% | 77 | 63 | 87.7% | 65 | 57 | 93.4% | 91 | 85 | 88.5% | 78 | 69 | | | | | | | | | | | | | |
| 岐阜県立多治見病院 | 総合病院精神有床 | 100.0% | 1 | 1 | 100.0% | 1 | 1 | | | | | | | | | | | | | | | | | | | |
| 三重県立こころの医療センター | 精神科単科 | | | | 76.9% | 173 | 133 | 73.5% | 136 | 100 | 86.4% | 22 | 19 | | | | | | | | | | | | | |
| 大阪精神医療センター | 精神科単科 | 81.1% | 143 | 116 | | | | 91.8% | 134 | 123 | 86.3% | 51 | 44 | | | | | | | | | | | | | |
| 大阪市立総合医療センター | 総合病院精神有床 | 100.0% | 7 | 7 | | | | | | | | | | | | | | | | | | | | | | |
| 兵庫県立ひょうごこころの医療センター | 精神科単科 | | | | | | | | | | | | | | | | | | | | | | | | | |
| 島根県立こころの医療センター | 精神科単科 | 74.0% | 77 | 57 | 69.2% | 65 | 45 | 73.1% | 67 | 49 | 67.1% | 82 | 55 | | | | | | | | | | | | | |
| 島根県立中央病院 | 総合病院精神有床 | 100.0% | 4 | 4 | 71.4% | 7 | 5 | 100.0% | 3 | 3 | 80.0% | 5 | 4 | | | | | | | | | | | | | |
| 隠岐広域連合立隠岐病院 | 総合病院精神有床 | 100.0% | 7 | 7 | 85.7% | 7 | 6 | | | | | | | | | | | | | | | | | | | |
| 岡山県精神科医療センター | 精神科単科 | 72.7% | 22 | 16 | 83.3% | 30 | 25 | 94.3% | 35 | 33 | 94.3% | 35 | 33 | | | | | | | | | | | | | |
| 県立広島病院 | 総合病院精神有床 | 100.0% | 4 | 4 | 75.0% | 8 | 6 | 100.0% | 1 | 1 | 100.0% | 1 | 1 | | | | | | | | | | | | | |
| 広島市立広島市民病院 | 総合病院精神有床 | 95.5% | 22 | 21 | 100.0% | 22 | 22 | | | | | | | | | | | | | | | | | | | |
| 山口県立こころの医療センター | 精神科単科 | 76.4% | 161 | 123 | 79.8% | 406 | 324 | 81.7% | 126 | 103 | 92.2% | 179 | 165 | | | | | | | | | | | | | |
| 香川県立丸亀病院 | 精神科単科 | 66.7% | 24 | 16 | 90.9% | 22 | 20 | 81.8% | 22 | 18 | 86.4% | 22 | 19 | | | | | | | | | | | | | |
| 福岡県立精神医療センター太宰府病院 | 精神科単科 | 87.6% | 547 | 479 | 0.9 | 538 | 480 | 87.5% | 464 | 406 | 85.6% | 508 | 435 | | | | | | | | | | | | | |
| 長崎県精神医療センター | 精神科単科 | 76.3% | 93 | 71 | | | | 71.6% | 88 | 63 | 77.2% | 79 | 61 | | | | | | | | | | | | | |

精神02

入院患者満足度(看護)【精神科再掲】

$$\text{入院患者満足度(看護)【精神科再掲】} = \frac{\text{満足のいく看護を受けたと回答した入院患者数}}{\text{患者満足度の有効回答数(入院)}}$$

入院患者満足度(看護)【精神科再掲】とは 入院中または退院時にアンケートなどで看護について満足しているかどうかを患者さんにお聞きし、集計します。

指標の説明

今回の事業では、患者さんご本人からの回答に限っています。
治療のためやむを得ず入院する場合(措置入院や緊急措置入院を含む)には、満足度が低くなる場合があります。調査は概ね年に1回のため、今回の調査期間に実施している病院のみが表示されます。
より高い値を目指しています。

計算について

| | |
|--------------|------------|
| 参考としたガイドライン等 | なし |
| データ除外 | なし |
| 補正などの計算方法 | なし |
| データ基準日 | 2019年4月25日 |

考察

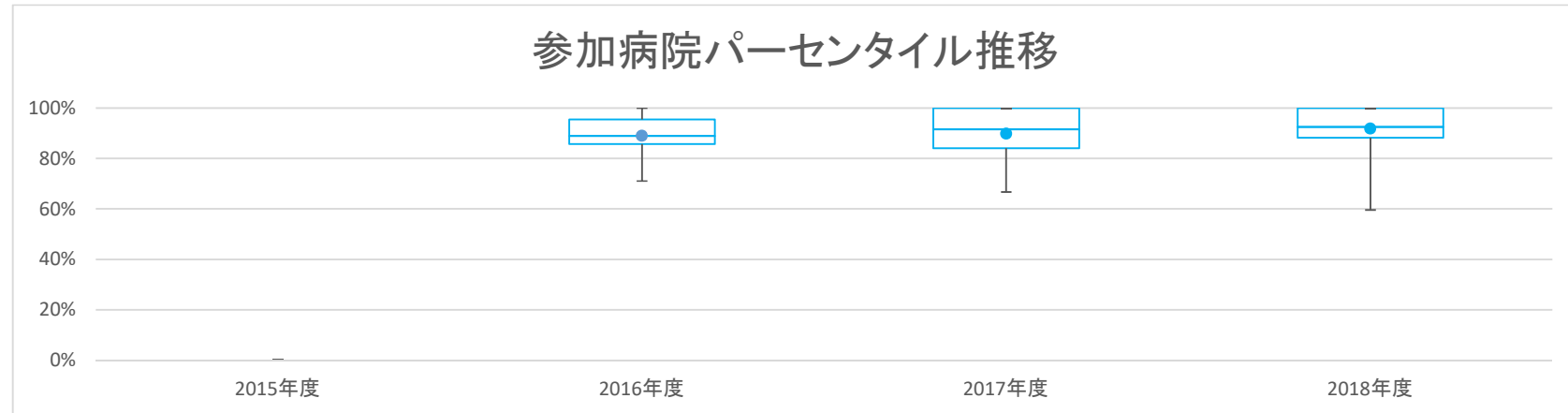
登録施設数が少ない。単科精神科病院の方が満足度が低い理由については、可能であれば精査する必要がある。治療への満足度よりも看護への満足度の方が、総合病院と精神科病院との差が小さくなっている。

精神02

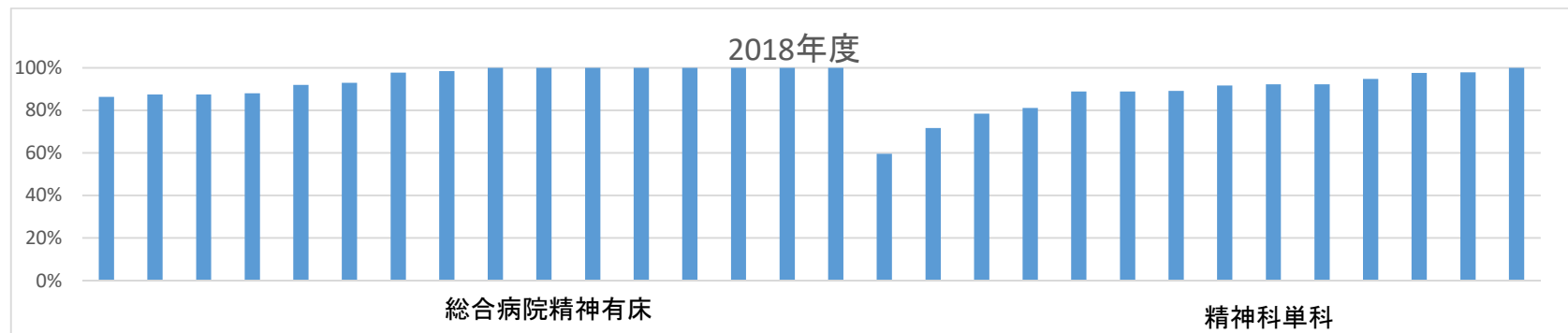
入院患者満足度(看護)【精神科再掲】

| データのまとめ | 対象病院群 | 総合病院精神科有床、精神科単科 | | | |
|-----------|-------|-----------------|--------|--------|--------|
| | 調査期間 | 2015年度 | 2016年度 | 2017年度 | 2018年度 |
| データ登録病院数 | | | 29 | 31 | 30 |
| 分母合計 | | | 3963 | 4071 | 4240 |
| 75パーセンタイル | | | 95.5% | 100.0% | 100.0% |
| 中央値 | | | 88.9% | 91.6% | 92.5% |
| 25パーセンタイル | | | 85.7% | 84.1% | 88.2% |
| 平均値 | | | 89.0% | 89.8% | 91.8% |
| 平均値(0を除く) | | | 89.0% | 89.8% | 91.8% |

【時系列】 ●は平均値、他は上方から最大値、75パーセンタイル値、中央値、25パーセンタイル値、最小値 (2016年4月計測開始)



【直近データ分布】



精神02

入院患者満足度(看護)【精神科再掲】

(空白):該当なし、有効な登録数値なし、結果数値表示対象外 (*)全体集計より除外

| 病院名 | 精神科 | 2015年度 | | | 2016年度 | | | 2017年度 | | | 2018年度 | | | 2017年1-3月 | | | 4-6月 | | | 7-9月 | | | 10-12月 | | |
|------------------------|----------|--------|----|----|--------|------|------|--------|------|------|--------|------|------|-----------|----|----|-------|----|----|-------|----|----|--------|----|----|
| | | * 指標値 | 分母 | 分子 | * 指標値 | 分母 | 分子 | * 指標値 | 分母 | 分子 | * 指標値 | 分母 | 分子 | * 指標値 | 分母 | 分子 | * 指標値 | 分母 | 分子 | * 指標値 | 分母 | 分子 | * 指標値 | 分母 | 分子 |
| 市立釧路総合病院 | 総合病院精神有床 | | | | 100.0% | 3 | 3 | | | | 100.0% | 6 | 6 | | | | | | | | | | | | |
| 砂川市立病院 | 総合病院精神有床 | | | | 95.5% | 22 | 21 | 81.3% | 16 | 13 | | | | | | | | | | | | | | | |
| 名寄市立総合病院 | 総合病院精神有床 | | | | 88.9% | 9 | 8 | 83.3% | 24 | 20 | 86.4% | 44 | 38 | | | | | | | | | | | | |
| 市立室蘭総合病院 | 総合病院精神有床 | | | | 100.0% | 6 | 6 | 100.0% | 2 | 2 | | | | | | | | | | | | | | | |
| 十和田市立中央病院 | 総合病院精神有床 | | | | | | | 100.0% | 4 | 4 | | | | | | | | | | | | | | | |
| 八戸市立市民病院 | 総合病院精神有床 | | | | | | | 66.7% | 3 | 2 | | | | | | | | | | | | | | | |
| 岩手県立大船渡病院 | 総合病院精神有床 | | | | 83.3% | 6 | 5 | 100.0% | 6 | 6 | 100.0% | 4 | 4 | | | | | | | | | | | | |
| 岩手県立南光病院 | 精神科単科 | | | | 73.1% | 67 | 49 | 72.1% | 68 | 49 | 71.7% | 60 | 43 | | | | | | | | | | | | |
| 宮城県立精神医療センター | 精神科単科 | | | | 87.1% | 139 | 121 | 88.5% | 156 | 138 | 59.6% | 151 | 90 | | | | | | | | | | | | |
| 秋田県立リハビリテーション・精神医療センター | 総合病院精神有床 | | | | 94.2% | 52 | 49 | 91.6% | 237 | 217 | 98.4% | 385 | 379 | | | | | | | | | | | | |
| 市立秋田総合病院 | 総合病院精神有床 | | | | | | | 92.9% | 14 | 13 | 87.5% | 8 | 7 | | | | | | | | | | | | |
| 山形県立こころの医療センター | 精神科単科 | | | | | | | | | | 97.5% | 40 | 39 | | | | | | | | | | | | |
| 埼玉県立精神医療センター | 精神科単科 | | | | | | | 91.0% | 244 | 222 | 97.9% | 94 | 92 | | | | | | | | | | | | |
| 千葉市立青葉病院 | 総合病院精神有床 | | | | 71.1% | 38 | 27 | | | | | | | | | | | | | | | | | | |
| 国保旭中央病院 | 総合病院精神有床 | | | | 85.7% | 14 | 12 | 100.0% | 10 | 10 | 100.0% | 8 | 8 | | | | | | | | | | | | |
| 東京都立松沢病院 | 精神科単科 | | | | 92.3% | 1816 | 1677 | 94.9% | 1821 | 1729 | 94.7% | 1955 | 1852 | | | | | | | | | | | | |
| 東京都健康長寿医療センター | 総合病院精神有床 | | | | 97.8% | 139 | 136 | 98.8% | 163 | 161 | 97.7% | 175 | 171 | | | | | | | | | | | | |
| 青梅市立総合病院 | 総合病院精神有床 | | | | 100.0% | 4 | 4 | 100.0% | 6 | 6 | 100.0% | 6 | 6 | | | | | | | | | | | | |
| 神奈川県立精神医療センター | 精神科単科 | | | | 77.0% | 191 | 147 | | | | | | | | | | | | | | | | | | |
| 新潟県立精神医療センター | 精神科単科 | | | | 85.7% | 56 | 48 | 87.7% | 73 | 64 | 88.9% | 54 | 48 | | | | | | | | | | | | |
| 富山県立中央病院 | 総合病院精神有床 | | | | 97.4% | 38 | 37 | 92.5% | 53 | 49 | 88.0% | 50 | 44 | | | | | | | | | | | | |
| 市立砺波総合病院 | 総合病院精神有床 | | | | 92.3% | 13 | 12 | 85.7% | 14 | 12 | 87.5% | 8 | 7 | | | | | | | | | | | | |
| 公立松任石川中央病院 | 総合病院精神有床 | | | | 90.9% | 11 | 10 | 100.0% | 16 | 16 | 100.0% | 3 | 3 | | | | | | | | | | | | |
| 福井県立病院 | 総合病院精神有床 | | | | 88.3% | 60 | 53 | 72.1% | 61 | 44 | | | | | | | | | | | | | | | |
| 杉田玄白記念公立小浜病院 | 総合病院精神有床 | | | | 93.2% | 44 | 41 | 84.8% | 33 | 28 | 100.0% | 28 | 28 | | | | | | | | | | | | |
| 長野県立こころの医療センター駒ヶ根 | 精神科単科 | | | | 78.5% | 65 | 51 | 96.7% | 92 | 89 | 91.7% | 84 | 77 | | | | | | | | | | | | |
| 岐阜県立多治見病院 | 総合病院精神有床 | | | | 100.0% | 1 | 1 | | | | | | | | | | | | | | | | | | |
| 三重県立こころの医療センター | 精神科単科 | | | | 87.4% | 167 | 146 | | | | 88.9% | 9 | 8 | | | | | | | | | | | | |
| 大阪精神医療センター | 精神科単科 | | | | | | | 92.7% | 137 | 127 | 92.2% | 51 | 47 | | | | | | | | | | | | |
| 兵庫県立淡路医療センター | 総合病院精神有床 | | | | | | | | | | 92.9% | 98 | 91 | | | | | | | | | | | | |
| 鳥根県立こころの医療センター | 精神科単科 | | | | 88.9% | 72 | 64 | 72.9% | 70 | 51 | 81.2% | 85 | 69 | | | | | | | | | | | | |
| 鳥根県立中央病院 | 総合病院精神有床 | | | | | | | 100.0% | 3 | 3 | 100.0% | 3 | 3 | | | | | | | | | | | | |
| 岡山県精神科医療センター | 精神科単科 | | | | 93.3% | 30 | 28 | 88.6% | 35 | 31 | 100.0% | 35 | 35 | | | | | | | | | | | | |
| 県立広島病院 | 総合病院精神有床 | | | | 75.0% | 8 | 6 | 100.0% | 1 | 1 | 100.0% | 1 | 1 | | | | | | | | | | | | |
| 広島市立広島市民病院 | 総合病院精神有床 | | | | 95.8% | 24 | 23 | 100.0% | 22 | 22 | 92.0% | 25 | 23 | | | | | | | | | | | | |
| 山口県立こころの医療センター | 精神科単科 | | | | 80.0% | 320 | 256 | 81.7% | 126 | 103 | 92.2% | 179 | 165 | | | | | | | | | | | | |
| 福岡県立精神医療センター太宰府病院 | 精神科単科 | | | | 87.8% | 548 | 481 | 89.0% | 473 | 421 | 89.1% | 512 | 456 | | | | | | | | | | | | |
| 長崎県精神医療センター | 精神科単科 | | | | | | | 78.4% | 88 | 69 | 78.5% | 79 | 62 | | | | | | | | | | | | |

精神03

紹介率【精神科再掲】

$$\text{紹介率【精神科再掲】} = \frac{\text{紹介初診患者数} + \text{初診救急患者数}}{\text{初診患者数}}$$

紹介率【精神科再掲】とは 病院に初診で来る患者さんに対して、紹介受診、救急受診する患者さんの割合を表します。

指標の説明

数値が高い場合には、直接初診する患者さんより地域医療機関等からの紹介や救急来院が目立つことを示しています。地域にもともと医療機関が少ない場合（島しょ部、過疎地域を担当している病院など）、地域住民の健康管理を直接担っている場合には、まっすぐ病院を受診されるため率が低くなります。自治体病院は地域の医療機関等からの紹介患者さんの診療をしています。より高い値を目指しています。

計算について

| | |
|--------------|------------|
| 参考としたガイドライン等 | なし |
| データ除外 | なし |
| 補正などの計算方法 | なし |
| データ基準日 | 2019年4月25日 |

考察

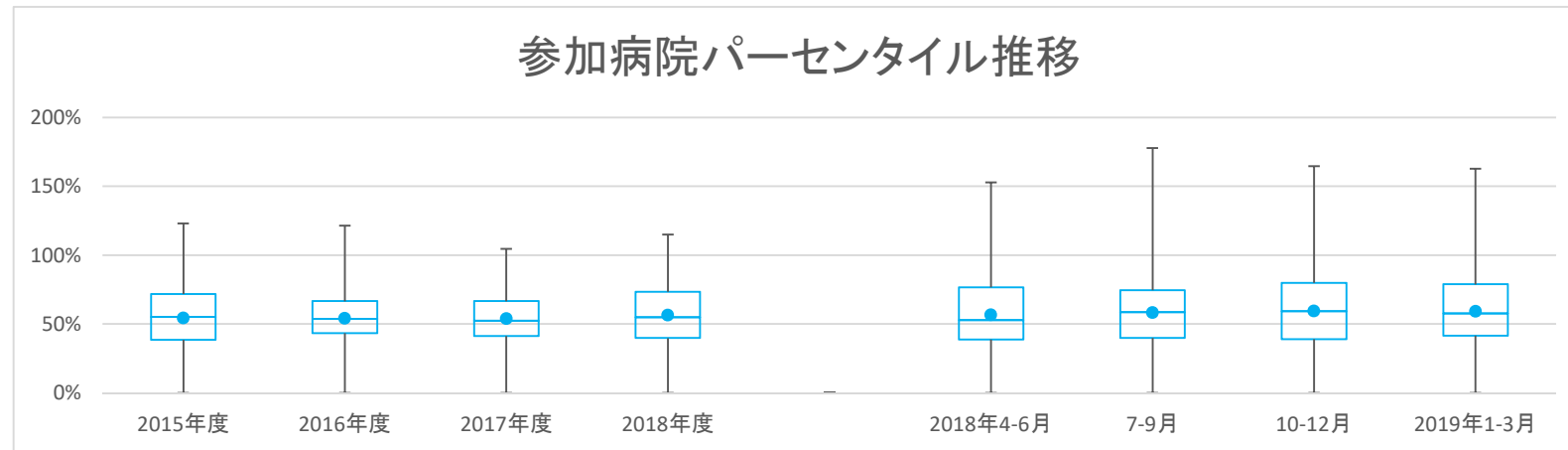
全体に大きな変化はない。地域差がかなり大きいと考えられる。

精神03

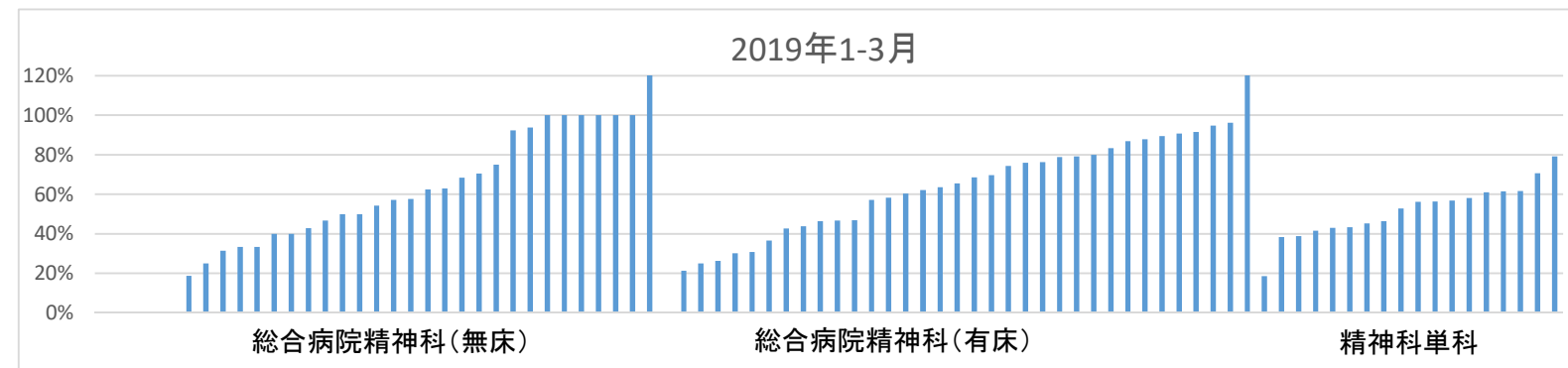
紹介率【精神科再掲】

| データのまとめ | 対象病院群 調査期間 | 総合病院精神科無床、総合病院精神科有床、精神科単科 | | | | | | | |
|---------|---------------|---------------------------|--------|--------|--------|-----------|-------|--------|-----------|
| | | 2015年度 | 2016年度 | 2017年度 | 2018年度 | 2018年4-6月 | 7-9月 | 10-12月 | 2019年1-3月 |
| | データ登録病院数 | 93 | 94 | 98 | 95 | 96 | 92 | 91 | 85 |
| | 分母合計 | 44521 | 43671 | 45870 | 45624 | 11659 | 12121 | 11311 | 10634 |
| | 75パーセンタイル | 71.7% | 66.6% | 66.6% | 73.4% | 76.6% | 74.5% | 79.9% | 78.8% |
| | 中央値 | 55.1% | 53.7% | 52.4% | 55.0% | 52.9% | 58.6% | 59.4% | 57.7% |
| | 25パーセンタイル | 38.6% | 43.4% | 41.3% | 39.8% | 38.8% | 39.9% | 39.1% | 41.6% |
| | 平均値 | 54.3% | 54.3% | 53.9% | 56.4% | 56.8% | 58.3% | 59.5% | 59.2% |
| | 平均値(0を除く) | 57.4% | 58.0% | 56.2% | 58.2% | 59.9% | 60.2% | 62.3% | 62.2% |

【時系列】 ●は平均値、他は上方から最大値、75パーセンタイル値、中央値、25パーセンタイル値、最小値 (2014年7月計測開始)



【直近データ分布】



精神03

紹介率【精神科再掲】

(空白):該当なし、有効な登録数値なし、結果数値表示対象外 (*)全体集計より除外

| 病院名 | 標榜 | 2015年度 | | | 2016年度 | | | 2017年度 | | | 2018年度 | | | 2018年4-6月 | | | 7-9月 | | | 10-12月 | | | 2019年1-3月 | | |
|------------------------|----------|--------|------|------|--------|------|------|--------|------|------|--------|------|------|-----------|------|-----|--------|------|-----|--------|------|-----|-----------|------|-----|
| | | * 指標値 | 分母 | 分子 | * 指標値 | 分母 | 分子 | * 指標値 | 分母 | 分子 | * 指標値 | 分母 | 分子 | * 指標値 | 分母 | 分子 | * 指標値 | 分母 | 分子 | * 指標値 | 分母 | 分子 | * 指標値 | 分母 | 分子 |
| 市立札幌病院 | 総合病院精神有床 | 81.3% | 208 | 169 | 99.2% | 259 | 257 | 92.5% | 265 | 245 | 86.6% | 291 | 252 | 100.0% | 74 | 74 | 76.9% | 91 | 70 | 80.9% | 68 | 55 | 91.4% | 58 | 53 |
| 市立旭川病院 | 総合病院精神有床 | 42.2% | 626 | 264 | 43.4% | 632 | 274 | 38.9% | 638 | 248 | 39.9% | 666 | 266 | 44.2% | 165 | 73 | 40.5% | 200 | 81 | 37.7% | 159 | 60 | 36.6% | 142 | 52 |
| 市立釧路総合病院 | 総合病院精神有床 | 49.6% | 393 | 195 | 53.6% | 418 | 224 | 60.7% | 494 | 300 | 54.6% | 403 | 220 | 66.9% | 121 | 81 | 48.9% | 135 | 66 | 53.3% | 90 | 48 | 43.9% | 57 | 25 |
| 砂川市立病院 | 総合病院精神有床 | 66.6% | 829 | 552 | 52.2% | 900 | 470 | 39.3% | 1307 | 514 | 68.2% | 506 | 345 | 62.9% | 132 | 83 | 51.8% | 137 | 71 | 82.0% | 133 | 109 | 78.8% | 104 | 82 |
| 名寄市立総合病院 | 総合病院精神有床 | 22.3% | 543 | 121 | 22.8% | 540 | 123 | 31.8% | 765 | 243 | 30.8% | 783 | 241 | 31.0% | 210 | 65 | 30.2% | 225 | 68 | 31.7% | 189 | 60 | 30.2% | 159 | 48 |
| 市立函館病院 | 総合病院精神無床 | 33.3% | 3 | 1 | 0.0% | 5 | 0 | 16.7% | 6 | 1 | 16.7% | 6 | 1 | | | | 0.0% | 2 | 0 | 25.0% | 4 | 1 | | | |
| 市立室蘭総合病院 | 総合病院精神有床 | 51.3% | 240 | 123 | 48.8% | 254 | 124 | 60.7% | 219 | 133 | | | | | | | | | | | | | | | |
| 青森県立中央病院 | 総合病院精神無床 | 77.9% | 95 | 74 | 52.7% | 131 | 69 | 10.3% | 87 | 9 | 19.3% | 57 | 11 | 12.5% | 16 | 2 | 20.0% | 10 | 2 | 26.7% | 15 | 4 | 18.8% | 16 | 3 |
| つがる総合病院 | 総合病院精神有床 | 34.7% | 277 | 96 | 44.2% | 217 | 96 | 34.9% | 261 | 91 | 22.6% | 239 | 54 | 36.0% | 50 | 18 | 3.1% | 64 | 2 | 27.9% | 68 | 19 | 26.3% | 57 | 15 |
| 十和田市立中央病院 | 総合病院精神有床 | 51.0% | 504 | 257 | 38.7% | 351 | 136 | 48.4% | 473 | 229 | 47.3% | 414 | 196 | 47.3% | 110 | 52 | 48.8% | 123 | 60 | 46.1% | 89 | 41 | 46.7% | 92 | 43 |
| 八戸市立市民病院 | 総合病院精神有床 | 96.4% | 167 | 161 | 81.2% | 101 | 82 | 75.4% | 61 | 46 | 86.3% | 183 | 158 | 90.7% | 43 | 39 | 80.6% | 67 | 54 | 89.0% | 73 | 65 | | | |
| 岩手県立大船渡病院 | 総合病院精神有床 | 69.5% | 341 | 237 | 39.4% | 320 | 126 | 38.0% | 276 | 105 | 35.4% | 311 | 110 | 52.1% | 71 | 37 | 27.7% | 101 | 28 | 18.6% | 70 | 13 | 46.4% | 69 | 32 |
| 岩手県立久慈病院 | 総合病院精神無床 | | | | 59.3% | 54 | 32 | 59.2% | 49 | 29 | 38.5% | 26 | 10 | 20.0% | 5 | 1 | 36.4% | 11 | 4 | 66.7% | 6 | 4 | 25.0% | 4 | 1 |
| 岩手県立南光病院 | 精神科単科 | 68.4% | 557 | 381 | 53.9% | 557 | 300 | 50.9% | 501 | 255 | 44.2% | 251 | 111 | 56.8% | 111 | 63 | 34.3% | 140 | 48 | | | | | | |
| 宮城県立精神医療センター | 精神科単科 | 57.8% | 820 | 474 | 52.2% | 867 | 453 | 45.3% | 905 | 410 | 39.7% | 765 | 304 | 32.5% | 206 | 67 | 30.4% | 224 | 68 | 44.5% | 173 | 77 | 56.8% | 162 | 92 |
| 大崎市民病院 | 総合病院精神無床 | | | | 65.5% | 84 | 55 | 70.8% | 96 | 68 | 88.4% | 43 | 38 | 80.0% | 10 | 8 | 84.6% | 13 | 11 | 100.0% | 7 | 7 | 92.3% | 13 | 12 |
| 栗原市立栗原中央病院 | 総合病院精神無床 | | | | 0.0% | 7 | 0 | 50.0% | 2 | 1 | | | | | | | | | | | | | | | |
| 秋田県立リハビリテーション・精神医療センター | 総合病院精神有床 | 71.6% | 716 | 513 | 64.6% | 768 | 496 | 97.1% | 762 | 740 | 90.4% | 803 | 726 | 94.9% | 215 | 204 | 85.5% | 193 | 165 | 93.0% | 200 | 186 | 87.7% | 195 | 171 |
| 市立秋田総合病院 | 総合病院精神有床 | 59.0% | 439 | 259 | 56.4% | 537 | 303 | 48.7% | 781 | 380 | 47.8% | 764 | 365 | 54.3% | 199 | 108 | 49.8% | 203 | 101 | 43.5% | 177 | 77 | 42.7% | 185 | 79 |
| 大館市立総合病院 | 総合病院精神有床 | 60.6% | 325 | 197 | 43.2% | 294 | 127 | 62.2% | 222 | 138 | 45.7% | 418 | 191 | 31.0% | 116 | 36 | 49.1% | 110 | 54 | 38.8% | 85 | 33 | 63.6% | 107 | 68 |
| 山形県立中央病院 | 総合病院精神有床 | 78.1% | 169 | 132 | 69.2% | 78 | 54 | 66.7% | 72 | 48 | 75.4% | 65 | 49 | 73.7% | 19 | 14 | 66.7% | 30 | 20 | 75.0% | 12 | 9 | 150.0% | 4 | 6 |
| 山形県立こころの医療センター | 精神科単科 | | | | | | | | | | 35.8% | 927 | 332 | 30.2% | 265 | 80 | 39.4% | 241 | 95 | 36.3% | 223 | 81 | 38.4% | 198 | 76 |
| 日本海総合病院 | 総合病院精神無床 | | | | 81.0% | 310 | 251 | 74.6% | 453 | 338 | 73.8% | 416 | 307 | 81.9% | 105 | 86 | 67.5% | 123 | 83 | 78.9% | 90 | 71 | 68.4% | 98 | 67 |
| 公立置賜総合病院 | 総合病院精神有床 | | | | 0.0% | 134 | 0 | | | | | | | | | | | | | | | | | | |
| 福島県立医科大学会津医療センター | 総合病院精神無床 | 0.0% | 116 | 0 | | | | | | | | | | | | | | | | | | | | | |
| 茨城県立中央病院 | 総合病院精神無床 | | | | | | | 0.0% | 1 | 0 | 60.0% | 5 | 3 | 33.3% | 3 | 1 | | | | 100.0% | 1 | 1 | 100.0% | 1 | 1 |
| 茨城県立こころの医療センター | 精神科単科 | 72.8% | 1705 | 1241 | | | | 63.4% | 1509 | 957 | 61.8% | 385 | 238 | 61.0% | 400 | 244 | 61.1% | 380 | 232 | 70.6% | 344 | 243 | | | |
| 公立富岡総合病院 | 総合病院精神無床 | 0.0% | 80 | 0 | 46.0% | 100 | 46 | 56.5% | 69 | 39 | 33.3% | 84 | 28 | 34.6% | 26 | 9 | 33.3% | 21 | 7 | 16.7% | 12 | 2 | 40.0% | 25 | 10 |
| 埼玉県立精神医療センター | 精神科単科 | | | | | | | 40.9% | 934 | 382 | 46.6% | 965 | 450 | 50.4% | 260 | 131 | 47.3% | 241 | 114 | 46.5% | 243 | 113 | 41.6% | 221 | 92 |
| 川口市立医療センター | 総合病院精神有床 | 0.0% | 3 | 0 | 0.0% | 3 | 0 | 0.0% | 5 | 0 | 100.0% | 10 | 10 | 0.0% | 1 | 0 | 100.0% | 6 | 6 | 100.0% | 2 | 2 | 200.0% | 1 | 2 |
| 千葉県こども病院 | 総合病院精神有床 | 78.0% | 82 | 64 | 83.8% | 111 | 93 | 93.4% | 122 | 114 | 90.1% | 182 | 164 | 87.0% | 46 | 40 | 89.8% | 59 | 53 | 93.9% | 49 | 46 | 89.3% | 28 | 25 |
| 千葉県精神科医療センター | 精神科単科 | 37.5% | 349 | 131 | | | | | | | | | | | | | | | | | | | | | |
| 千葉県立青葉病院 | 総合病院精神有床 | 46.7% | 851 | 397 | 52.7% | 844 | 445 | 51.5% | 878 | 452 | | | | | | | | | | | | | | | |
| 国保旭中央病院 | 総合病院精神有床 | 55.1% | 405 | 223 | 86.6% | 381 | 330 | 85.8% | 337 | 289 | 84.6% | 305 | 258 | 84.3% | 89 | 75 | 80.7% | 83 | 67 | 89.9% | 79 | 71 | 83.3% | 54 | 45 |
| 東京都立松沢病院 | 精神科単科 | 48.8% | 7665 | 3737 | 51.2% | 7937 | 4060 | 49.1% | 7442 | 3655 | 46.5% | 7895 | 3671 | 48.3% | 1980 | 956 | 44.4% | 2036 | 903 | 48.1% | 1949 | 938 | 45.3% | 1930 | 874 |
| 東京都健康長寿医療センター | 総合病院精神有床 | 68.7% | 332 | 228 | 80.2% | 243 | 195 | 74.9% | 251 | 188 | 69.9% | 282 | 197 | 69.6% | 79 | 55 | 74.4% | 78 | 58 | 65.2% | 69 | 45 | 69.6% | 56 | 39 |
| 青梅市立総合病院 | 総合病院精神有床 | 57.0% | 337 | 192 | 61.0% | 315 | 192 | 72.8% | 239 | 174 | 83.3% | 299 | 249 | 76.6% | 64 | 49 | 82.7% | 81 | 67 | 85.9% | 71 | 61 | 86.7% | 83 | 72 |
| 町田市民病院 | 総合病院精神有床 | 57.5% | 520 | 299 | 92.5% | 492 | 455 | 62.6% | 487 | 305 | 58.6% | 575 | 337 | 52.5% | 162 | 85 | 54.8% | 126 | 69 | 64.7% | 136 | 88 | 62.9% | 151 | 95 |
| 神奈川県立精神医療センター | 精神科単科 | 62.6% | 1121 | 702 | 63.6% | 1262 | 803 | 62.2% | 1306 | 812 | | | | | | | | | | | | | | | |
| 川崎市立井田病院 | 総合病院精神無床 | 29.3% | 41 | 12 | | | | | | | | | | | | | | | | | | | | | |
| 川崎市立多摩病院 | 総合病院精神無床 | 26.3% | 308 | 81 | 24.2% | 293 | 71 | 23.5% | 264 | 62 | 63.4% | 123 | 78 | 95.0% | 20 | 19 | 61.3% | 31 | 19 | 56.8% | 37 | 21 | 54.3% | 35 | 19 |
| 平塚市民病院 | 総合病院精神無床 | 43.4% | 83 | 36 | 36.5% | 85 | 31 | 91.7% | 36 | 33 | 1.8% | 914 | 16 | 47.4% | 19 | 9 | | | | 50.0% | 4 | 2 | 0.6% | 891 | 5 |
| 横須賀市立うらまち病院 | 総合病院精神無床 | 75.0% | 28 | 21 | 77.8% | 27 | 21 | | | | | | | | | | | | | | | | | | |
| 山梨県立北病院 | 精神科単科 | 37.6% | 902 | 339 | 30.6% | 865 | 264 | 23.1% | 1012 | 234 | 30.3% | 905 | 274 | 20.3% | 237 | 48 | 28.4% | 218 | 62 | 34.2% | 234 | 80 | 38.9% | 216 | 84 |
| 静岡県立こころの医療センター | 精神科単科 | 55.9% | 818 | 457 | 52.6% | 918 | 483 | 56.3% | 854 | 481 | 52.2% | 913 | 477 | 52.2% | 249 | 130 | 47.9% | 213 | 102 | 50.8% | 238 | 121 | 58.2% | 213 | 124 |
| 静岡市立静岡病院 | 総合病院精神無床 | 10.0% | 10 | 1 | 33.3% | 3 | 1 | 33.3% | 3 | 1 | 0.0% | 2 | 0 | 0.0% | 1 | 0 | | | | 0.0% | 1 | 0 | | | |
| 磐田市立総合病院 | 総合病院精神無床 | 96.1% | 51 | 49 | 100.0% | 39 | 39 | 93.2% | 44 | 41 | 97.8% | 46 | 45 | 88.9% | 9 | 8 | 100.0% | 15 | 15 | 100.0% | 12 | 12 | 100.0% | 10 | 10 |
| 市立島田市民病院 | 総合病院精神無床 | 76.9% | 13 | 10 | | | | | | | | | | | | | | | | | | | | | |
| 菊川市立総合病院 | 総合病院精神有床 | | | | | | | | | | 59.4% | 219 | 130 | 62.7% | 51 | 32 | 54.2% | 48 | 26 | 61.7% | 60 | 37 | 58.3% | 60 | 35 |
| 新潟県立精神医療センター | 精神科単科 | | | | 55.7% | 442 | 246 | 54.1% | 440 | 238 | 55.3% | 423 | 234 | 53.3% | 90 | 48 | 53.9% | 115 | 62 | 57.4% | 108 | 62 | 56.4% | 110 | 62 |
| 新潟市民病院 | 総合病院精神有床 | 41.9% | 31 | 13 | 22.2% | 18 | 4 | 50.0% | 20 | 10 | 35.7% | 14 | 5 | 50.0% | 4 | 2 | 33.3% | 3 | 1 | 33.3% | 3 | 1 | 25.0% | 4 | 1 |
| 富山県立中央病院 | 総合病院精神有床 | 53.2% | 588 | 313 | 62.2% | 452 | 281 | 66.0% | 544 | 359 | 65.8% | 600 | 395 | 66.1% | 127 | 84 | 61.7% | 175 | 108 | 70.7% | 147 | 104 | 65.6% | 151 | 99 |
| 市立砺波総合病院 | 総合病院精神有床 | | | | 37.0% | 316 | 117 | 47.6% | 189 | 90 | 52.9% | 140 | 74 | 60.5% | 38 | 23 | 59.0 | | | | | | | | |

精神03

紹介率【精神科再掲】

(空白):該当なし、有効な登録数値なし、結果数値表示対象外 (*)全体集計より除外

| 病院名 | 標榜 | 2015年度 | | | 2016年度 | | | 2017年度 | | | 2018年度 | | | 2018年4-6月 | | | 7-9月 | | | 10-12月 | | | 2019年1-3月 | | |
|--------------------|----------|--------|------|------|--------|------|------|--------|------|------|--------|------|------|-----------|-----|-----|--------|-----|-----|--------|-----|-----|-----------|-----|-----|
| | | * 指標値 | 分母 | 分子 | * 指標値 | 分母 | 分子 | * 指標値 | 分母 | 分子 | * 指標値 | 分母 | 分子 | * 指標値 | 分母 | 分子 | * 指標値 | 分母 | 分子 | * 指標値 | 分母 | 分子 | * 指標値 | 分母 | 分子 |
| 岐阜市民病院 | 総合病院精神有床 | 53.0% | 400 | 212 | 66.8% | 364 | 243 | 62.8% | 352 | 221 | 77.7% | 327 | 254 | 76.0% | 75 | 57 | 83.1% | 89 | 74 | 76.4% | 89 | 68 | 74.3% | 74 | 55 |
| 春日井市民病院 | 総合病院精神無床 | 41.1% | 95 | 39 | 63.6% | 55 | 35 | 45.6% | 57 | 26 | 69.6% | 46 | 32 | 63.6% | 11 | 7 | 63.6% | 11 | 7 | 75.0% | 16 | 12 | 75.0% | 8 | 6 |
| 小牧市民病院 | 総合病院精神無床 | 61.9% | 139 | 86 | 91.2% | 34 | 31 | 44.4% | 63 | 28 | 75.0% | 52 | 39 | 150.0% | 10 | 15 | 64.7% | 17 | 11 | 53.8% | 13 | 7 | 50.0% | 12 | 6 |
| 豊川市民病院 | 総合病院精神有床 | 64.2% | 106 | 68 | | | | | | | | | | | | | | | | | | | | | |
| 豊橋市民病院 | 総合病院精神無床 | 91.7% | 12 | 11 | 100.0% | 31 | 31 | 104.5% | 44 | 46 | 67.3% | 49 | 33 | 5.3% | 19 | 1 | 107.7% | 13 | 14 | 110.0% | 10 | 11 | 100.0% | 7 | 7 |
| 西尾市民病院 | 総合病院精神無床 | 43.9% | 57 | 25 | 59.5% | 79 | 47 | 48.6% | 74 | 36 | 33.9% | 59 | 20 | 43.8% | 16 | 7 | 38.5% | 13 | 5 | 6.7% | 15 | 1 | 46.7% | 15 | 7 |
| 公立陶生病院 | 総合病院精神無床 | 71.7% | 152 | 109 | 75.0% | 28 | 21 | | | | | | | | | | | | | | | | | | |
| 三重県立こころの医療センター | 精神科単科 | | | | 51.5% | 1422 | 732 | 50.4% | 1263 | 637 | 53.3% | 1352 | 720 | 55.6% | 331 | 184 | 51.1% | 331 | 169 | 50.5% | 366 | 185 | 56.2% | 324 | 182 |
| 公立甲賀病院 | 総合病院精神無床 | | | | 66.7% | 15 | 10 | 116.7% | 18 | 21 | 100.0% | 11 | 11 | 50.0% | 4 | 2 | 100.0% | 5 | 5 | 300.0% | 1 | 3 | 100.0% | 1 | 1 |
| 京都府立洛南病院 | 精神科単科 | 105.6% | 852 | 900 | 96.1% | 817 | 785 | 64.8% | 846 | 548 | 68.3% | 738 | 504 | 67.0% | 194 | 130 | 72.4% | 199 | 144 | 70.7% | 191 | 135 | 61.7% | 154 | 95 |
| 京都市立病院 | 総合病院精神無床 | 38.6% | 207 | 80 | 46.7% | 167 | 78 | 49.3% | 140 | 69 | 40.1% | 202 | 81 | 44.4% | 63 | 28 | 31.4% | 51 | 16 | 41.3% | 46 | 19 | 42.9% | 42 | 18 |
| 大阪急性期・総合医療センター | 総合病院精神有床 | 73.2% | 123 | 90 | 75.5% | 139 | 105 | 82.2% | 129 | 106 | 80.9% | 141 | 114 | 68.4% | 38 | 26 | 68.8% | 32 | 22 | 91.2% | 34 | 31 | 94.6% | 37 | 35 |
| 大阪精神医療センター | 精神科単科 | 42.4% | 1869 | 793 | 37.9% | 1875 | 711 | 39.1% | 2007 | 785 | 35.1% | 1632 | 573 | 33.3% | 549 | 183 | 35.5% | 533 | 189 | 36.5% | 550 | 201 | | | |
| 大阪市立総合医療センター | 総合病院精神有床 | 86.7% | 791 | 686 | 87.4% | 833 | 728 | 85.5% | 780 | 667 | 85.6% | 766 | 656 | 81.9% | 193 | 158 | 89.0% | 200 | 178 | 81.2% | 191 | 155 | 90.7% | 182 | 165 |
| 市立東大阪医療センター | 総合病院精神無床 | | | | 0.0% | 15 | 0 | 0.0% | 5 | 0 | 142.5% | 120 | 171 | 152.9% | 17 | 26 | 177.8% | 27 | 48 | 155.3% | 38 | 59 | 100.0% | 38 | 38 |
| 筑前市立病院 | 総合病院精神有床 | 48.5% | 305 | 148 | 51.3% | 267 | 137 | 49.1% | 320 | 157 | 55.0% | 280 | 154 | 54.2% | 72 | 39 | 50.0% | 76 | 38 | 59.4% | 69 | 41 | 57.1% | 63 | 36 |
| 兵庫県立淡路医療センター | 総合病院精神有床 | | | | 49.9% | 371 | 185 | 54.4% | 452 | 246 | 38.3% | 107 | 41 | 55.5% | 128 | 71 | 63.2% | 106 | 67 | 60.4% | 111 | 67 | | | |
| 兵庫県立ひょうごこころの医療センター | 精神科単科 | 51.8% | 1787 | 926 | 48.4% | 1756 | 850 | 43.9% | 1944 | 853 | 46.0% | 1775 | 817 | 52.3% | 449 | 235 | 46.7% | 445 | 208 | 41.6% | 461 | 192 | 43.3% | 420 | 182 |
| 市立伊丹病院 | 総合病院精神無床 | 100.0% | 1 | 1 | | | | | | | 100.0% | 1 | 1 | 100.0% | 1 | 1 | | | | | | | | | |
| 加古川中央市民病院 | 総合病院精神無床 | | | | | | | | | | 90.1% | 213 | 192 | 97.8% | 45 | 44 | 75.0% | 60 | 45 | 96.7% | 60 | 58 | 93.8% | 48 | 45 |
| 北播磨総合医療センター | 総合病院精神無床 | | | | | | | 61.1% | 18 | 11 | | | | | | | | | | | | | | | |
| 奈良県総合医療センター | 総合病院精神有床 | 36.1% | 321 | 116 | 43.5% | 336 | 146 | 46.2% | 331 | 153 | 72.6% | 419 | 304 | 68.3% | 104 | 71 | 72.9% | 96 | 70 | 72.9% | 118 | 86 | 76.2% | 101 | 77 |
| 鳥取県立厚生病院 | 総合病院精神無床 | 20.0% | 5 | 1 | | | | 100.0% | 13 | 13 | | | | | | | | | | | | | | | |
| 鳥取県立中央病院 | 総合病院精神無床 | 60.9% | 110 | 67 | 59.6% | 104 | 62 | 42.6% | 68 | 29 | 60.0% | 10 | 6 | | | | 60.0% | 10 | 6 | | | | | | |
| 島根県立こころの医療センター | 精神科単科 | 54.3% | 652 | 354 | 47.4% | 637 | 302 | 53.7% | 646 | 347 | 45.6% | 686 | 313 | 42.6% | 176 | 75 | 47.0% | 183 | 86 | 50.3% | 155 | 78 | 43.0% | 172 | 74 |
| 島根県立中央病院 | 総合病院精神有床 | 49.7% | 390 | 194 | 60.3% | 348 | 210 | 60.5% | 332 | 201 | 74.1% | 220 | 163 | 90.0% | 60 | 45 | 66.2% | 71 | 47 | 63.3% | 49 | 31 | 80.0% | 50 | 40 |
| 隠岐広域連立立隠岐病院 | 総合病院精神有床 | 16.3% | 86 | 14 | 34.1% | 85 | 29 | 16.7% | 102 | 17 | | | | | | | | | | | | | | | |
| 隠岐広域連立立隠岐島前病院 | 総合病院精神有床 | 0.0% | 2 | 0 | 0.0% | 2 | 0 | 0.0% | 2 | 0 | 55.6% | 9 | 5 | 66.7% | 3 | 2 | 60.0% | 5 | 3 | 0.0% | 1 | 0 | | | |
| 岡山県精神科医療センター | 精神科単科 | 73.3% | 1891 | 1387 | 57.0% | 2588 | 1476 | 58.7% | 2663 | 1563 | 56.6% | 2542 | 1438 | 57.6% | 670 | 386 | 58.1% | 664 | 386 | 57.2% | 635 | 363 | 52.9% | 573 | 303 |
| 県立広島病院 | 総合病院精神有床 | 89.6% | 201 | 180 | 84.5% | 219 | 185 | 93.5% | 201 | 188 | 91.0% | 212 | 193 | 86.0% | 57 | 49 | 89.1% | 55 | 49 | 93.9% | 49 | 46 | 96.1% | 51 | 49 |
| 広島市立安佐市民病院 | 総合病院精神無床 | | | | 77.8% | 45 | 35 | 67.9% | 78 | 53 | 52.4% | 21 | 11 | 61.9% | 21 | 13 | 89.5% | 19 | 17 | 70.6% | 17 | 12 | | | |
| 広島市立広島市民病院 | 総合病院精神有床 | 51.4% | 692 | 356 | 65.3% | 294 | 192 | 57.3% | 389 | 223 | 49.2% | 642 | 316 | 39.0% | 177 | 69 | 48.3% | 203 | 98 | 46.7% | 180 | 84 | 79.3% | 82 | 65 |
| 福山市立病院 | 総合病院精神有床 | 0.0% | 12 | 0 | 46.7% | 15 | 7 | 39.1% | 23 | 9 | 0.0% | 9 | 0 | 0.0% | 2 | 0 | 0.0% | 3 | 0 | 0.0% | 1 | 0 | 0.0% | 3 | 0 |
| 山口県立こころの医療センター | 精神科単科 | 72.6% | 927 | 673 | 76.2% | 592 | 451 | 72.0% | 790 | 569 | 77.3% | 911 | 704 | 79.2% | 216 | 171 | 78.6% | 243 | 191 | 72.3% | 231 | 167 | 79.2% | 221 | 175 |
| 山口県立総合医療センター | 総合病院精神無床 | 67.6% | 111 | 75 | 71.6% | 155 | 111 | 71.2% | 118 | 84 | 73.0% | 122 | 89 | 82.1% | 28 | 23 | 87.9% | 33 | 29 | 62.9% | 35 | 22 | 57.7% | 26 | 15 |
| 徳島県立中央病院 | 総合病院精神有床 | | | | 101.5% | 524 | 532 | 101.7% | 530 | 539 | 115.1% | 405 | 466 | 102.3% | 128 | 131 | 103.8% | 131 | 136 | 136.3% | 146 | 199 | | | |
| 香川県立丸亀病院 | 精神科単科 | 16.8% | 790 | 133 | 16.4% | 806 | 132 | 16.9% | 753 | 127 | 18.1% | 723 | 131 | 17.8% | 174 | 31 | 16.8% | 196 | 33 | 19.4% | 186 | 36 | 18.6% | 167 | 31 |
| 高松市立みんなの病院 | 総合病院精神有床 | 80.6% | 36 | 29 | 63.6% | 22 | 14 | 50.0% | 22 | 11 | 53.3% | 15 | 8 | 33.3% | 3 | 1 | 16.7% | 6 | 1 | 100.0% | 2 | 2 | 100.0% | 4 | 4 |
| さぬき市民病院 | 総合病院精神無床 | 35.5% | 279 | 99 | 43.5% | 253 | 110 | 30.6% | 222 | 68 | 38.3% | 214 | 82 | 43.5% | 62 | 27 | 37.8% | 37 | 14 | 39.3% | 61 | 24 | 31.5% | 54 | 17 |
| 三豊総合病院 | 総合病院精神無床 | | | | | | | | | | 0.0% | 3 | 0 | 0.0% | 1 | 0 | | | | 0.0% | 1 | 0 | 0.0% | 1 | 0 |
| 愛媛県立中央病院 | 総合病院精神無床 | 36.7% | 120 | 44 | 28.0% | 118 | 33 | 62.5% | 64 | 40 | | | | | | | | | | | | | | | |
| 高知県立あき総合病院 | 総合病院精神有床 | 55.6% | 151 | 84 | 66.4% | 122 | 81 | 43.9% | 164 | 72 | 64.9% | 94 | 61 | 50.0% | 18 | 9 | 82.4% | 34 | 28 | | | | 57.1% | 42 | 24 |
| 福岡県立精神医療センター太宰府病院 | 精神科単科 | 54.6% | 777 | 424 | 60.2% | 751 | 452 | 64.5% | 718 | 463 | 61.2% | 663 | 406 | 53.4% | 174 | 93 | 67.6% | 185 | 125 | 62.1% | 153 | 95 | 61.6% | 151 | 93 |
| 大牟田市立病院 | 総合病院精神無床 | 58.5% | 94 | 55 | 45.9% | 74 | 34 | 64.1% | 39 | 25 | 35.0% | 20 | 7 | 50.0% | 8 | 4 | 40.0% | 5 | 2 | 25.0% | 4 | 1 | 0.0% | 3 | 0 |
| 公立八女総合病院 | 総合病院精神無床 | 50.0% | 36 | 18 | | | | | | | | | | | | | | | | | | | | | |
| 佐賀県医療センター好生館 | 総合病院精神無床 | 61.0% | 41 | 25 | 10.0% | 20 | 2 | 28.6% | 7 | 2 | 25.0% | 12 | 3 | 0.0% | 1 | 0 | 0.0% | 4 | 0 | 100.0% | 3 | 3 | 0.0% | 4 | 0 |
| 長崎県精神医療センター | 精神科単科 | 123.0% | 265 | 326 | 73.5% | 385 | 283 | 67.2% | 357 | 240 | 110.3% | 224 | 247 | 96.8% | 62 | 60 | 138.6% | 70 | 97 | 97.8% | 92 | 90 | | | |
| 長崎みなとメディカルセンター | 総合病院精神無床 | | | | | | | 48.7% | 78 | 38 | 61.5% | 65 | 40 | 50.0% | 18 | 9 | 68.4% | 19 | 13 | 66.7% | 12 | 8 | 62.5% | 16 | 10 |
| 宮崎県立宮崎病院 | 総合病院精神有床 | 28.7% | 972 | 279 | 25.7% | 995 | 256 | 28.1% | 828 | 233 | 27.5% | 746 | 205 | 28.8% | 170 | 49 | 25.8% | 186 | 48 | 24.9% | 205 | 51 | 30.8% | 185 | 57 |
| 沖縄県立中部病院 | 総合病院精神無床 | 65.9% | 123 | 81 | 122.3% | 94 | 115 | 80.9% | 162 | 131 | 73.8% | 126 | 93 | 86.1% | 36 | 31 | 71.8% | 39 | 28 | 66.7% | 51 | 34 | | | |
| 沖縄県立宮古病院 | 総合病院精神有床 | 36.2% | 224 | 81 | 47.5% | 219 | 104 | 48.9% | 188 | 92 | 51.4% | 179 | 92 | 43.1% | 51 | 22 | 43.2% | 44 | 19 | 59.6% | 47 | 28 | 62.2% | 37 | 23 |

精神04

逆紹介率【精神科再掲】

$$\text{逆紹介率【精神科再掲】} = \frac{\text{逆紹介患者数}}{\text{初診患者数}}$$

逆紹介率【精神科再掲】とは 検査が終わった患者さんや、治療が一段落したり、治療方法が定まった患者さんは患者さんの利便性等を考慮し、かかりつけ医への紹介(逆紹介といいます)を行っています。逆紹介患者数と初診患者数の割合を表しています。

指標の説明 かかりつけ医との連携関係が強いと率は高くなります。初診患者数が多いと率は低くなります。もともと、地域医療機関が少ない(島しょ部や過疎地域)と診療所などへの逆紹介が困難となります。地域医療を病院がかかりつけ医として直接担っているためです。より高い値を目指しています。

計算について

| | |
|--------------|------------|
| 参考としたガイドライン等 | なし |
| データ除外 | なし |
| 補正などの計算方法 | なし |
| データ基準日 | 2019年4月25日 |

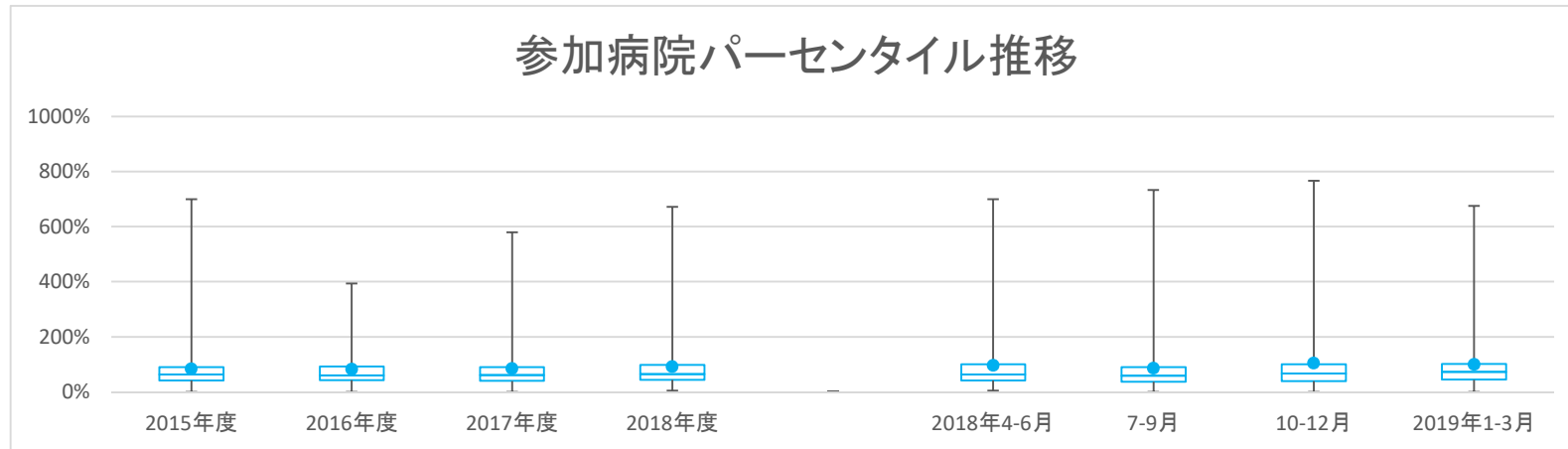
考察 全体として大きな変化はない。精神科単科病院に比べて総合病院精神科の逆紹介率が高い傾向にある。地域の精神科クリニックとの病診連携の指標として有用であるが、地域差を考慮する必要もある。

精神04

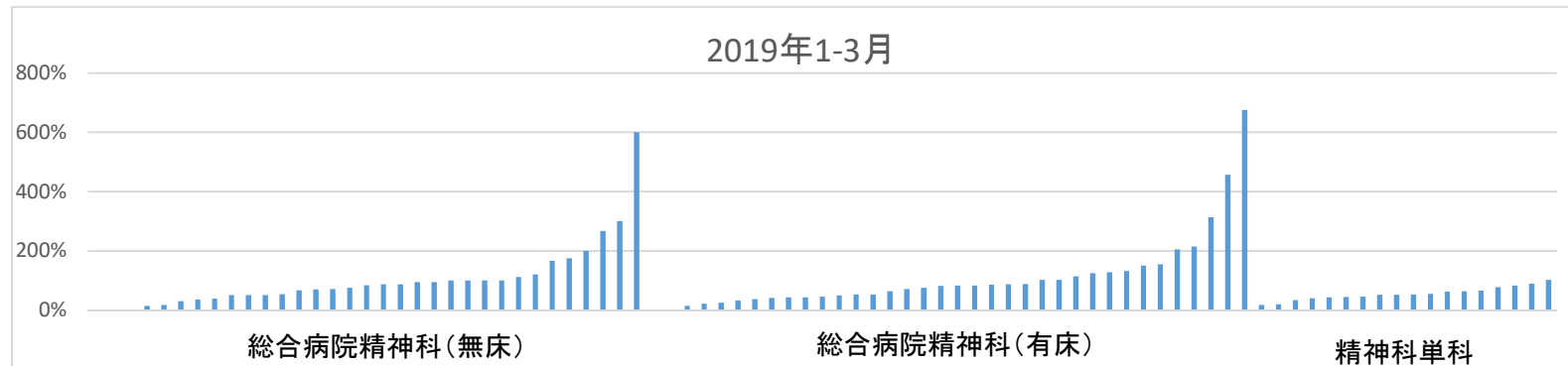
逆紹介率【精神科再掲】

| データのまとめ | 対象病院群 調査期間 | 総合病院精神科無床、総合病院精神科有床、精神科単科 | | | | | | | |
|-----------|---------------|---------------------------|--------|--------|--------|-----------|-------|--------|-----------|
| | | 2015年度 | 2016年度 | 2017年度 | 2018年度 | 2018年4-6月 | 7-9月 | 10-12月 | 2019年1-3月 |
| データ登録病院数 | | 93 | 93 | 92 | 93 | 94 | 92 | 91 | 84 |
| 分母合計 | | 44521 | 42407 | 45554 | 44890 | 11655 | 12143 | 11369 | 9769 |
| 75パーセンタイル | | 89.4% | 92.7% | 90.4% | 97.6% | 100.0% | 90.4% | 100.6% | 101.9% |
| 中央値 | | 63.6% | 59.8% | 61.3% | 64.8% | 64.0% | 59.1% | 66.7% | 73.1% |
| 25パーセンタイル | | 41.6% | 43.1% | 40.0% | 43.6% | 42.0% | 36.6% | 39.1% | 44.6% |
| 平均値 | | 83.8% | 82.4% | 85.4% | 91.5% | 96.5% | 85.9% | 105.1% | 100.6% |
| 平均値(0を除く) | | 86.6% | 85.2% | 87.3% | 91.5% | 96.5% | 86.8% | 107.5% | 103.1% |

【時系列】 ●は平均値、他は上方から最大値、75パーセンタイル値、中央値、25パーセンタイル値、最小値 (2014年7月計測開始)



【直近データ分布】



精神04

逆紹介率【精神科再掲】

(空白):該当なし、有効な登録数値なし、結果数値表示対象外 (*)全体集計より除外

| 病院名 | 標榜 | 2015年度 | | | 2016年度 | | | 2017年度 | | | 2018年度 | | | 2018年4-6月 | | | 7-9月 | | | 10-12月 | | | 2019年1-3月 | | |
|------------------------|----------|--------|------|------|--------|------|------|---------|------|------|---------|------|------|-----------|------|-----|--------|------|-----|---------|------|-----|-----------|------|-----|
| | | * 指標値 | 分母 | 分子 | * 指標値 | 分母 | 分子 | * 指標値 | 分母 | 分子 | * 指標値 | 分母 | 分子 | * 指標値 | 分母 | 分子 | * 指標値 | 分母 | 分子 | * 指標値 | 分母 | 分子 | * 指標値 | 分母 | 分子 |
| 市立札幌病院 | 総合病院精神有床 | 139.4% | 208 | 290 | 131.7% | 259 | 341 | 135.1% | 265 | 358 | 145.4% | 291 | 423 | 154.1% | 74 | 114 | 89.0% | 91 | 81 | 160.3% | 68 | 109 | 205.2% | 58 | 119 |
| 市立旭川病院 | 総合病院精神有床 | 48.2% | 626 | 302 | 59.5% | 632 | 376 | 50.2% | 638 | 320 | 40.1% | 666 | 267 | 41.2% | 165 | 68 | 35.5% | 200 | 71 | 42.1% | 159 | 67 | 43.0% | 142 | 61 |
| 市立釧路総合病院 | 総合病院精神有床 | 68.2% | 393 | 268 | 56.2% | 418 | 235 | 49.8% | 494 | 246 | 75.4% | 403 | 304 | 62.8% | 121 | 76 | 54.8% | 135 | 74 | 98.9% | 90 | 89 | 114.0% | 57 | 65 |
| 砂川市立病院 | 総合病院精神有床 | 88.9% | 829 | 737 | 76.0% | 900 | 684 | 72.7% | 1307 | 950 | 125.9% | 506 | 637 | 121.2% | 132 | 160 | 103.6% | 137 | 142 | 130.8% | 133 | 174 | 154.8% | 104 | 161 |
| 名寄市立総合病院 | 総合病院精神有床 | 41.6% | 543 | 226 | 41.5% | 540 | 224 | 33.6% | 765 | 257 | 24.8% | 783 | 194 | 25.7% | 210 | 54 | 23.6% | 225 | 53 | 25.4% | 189 | 48 | 24.5% | 159 | 39 |
| 市立函館病院 | 総合病院精神無床 | 300.0% | 3 | 9 | 260.0% | 5 | 13 | 200.0% | 6 | 12 | 133.3% | 6 | 8 | | | | 200.0% | 2 | 4 | 100.0% | 4 | 4 | | | |
| 市立室蘭総合病院 | 総合病院精神有床 | 102.5% | 240 | 246 | 114.2% | 254 | 290 | 108.7% | 219 | 238 | | | | | | | | | | | | | | | |
| 青森県立中央病院 | 総合病院精神無床 | 110.5% | 95 | 105 | 74.0% | 131 | 97 | 102.3% | 87 | 89 | 126.3% | 57 | 72 | 81.3% | 16 | 13 | 280.0% | 10 | 28 | 153.3% | 15 | 23 | 50.0% | 16 | 8 |
| つがる総合病院 | 総合病院精神有床 | 60.3% | 277 | 167 | 78.8% | 217 | 171 | 51.7% | 261 | 135 | 43.1% | 239 | 103 | 32.0% | 50 | 16 | 48.4% | 64 | 31 | 38.2% | 68 | 26 | 52.6% | 57 | 30 |
| 十和田市立中央病院 | 総合病院精神有床 | 69.8% | 504 | 352 | 71.5% | 351 | 251 | 53.3% | 473 | 252 | 81.4% | 414 | 337 | 93.6% | 110 | 103 | 63.4% | 123 | 78 | 84.3% | 89 | 75 | 88.0% | 92 | 81 |
| 八戸市立市民病院 | 総合病院精神有床 | 68.3% | 167 | 114 | 198.0% | 101 | 200 | 882.0% | 61 | 538 | 53.0% | 183 | 97 | 88.4% | 43 | 38 | 37.3% | 67 | 25 | 46.6% | 73 | 34 | | | |
| 岩手県立大船渡病院 | 総合病院精神有床 | 21.7% | 341 | 74 | 20.3% | 320 | 65 | 34.4% | 276 | 95 | 22.5% | 311 | 70 | 29.6% | 71 | 21 | 14.9% | 101 | 15 | 27.1% | 70 | 19 | 21.7% | 69 | 15 |
| 岩手県立久慈病院 | 総合病院精神無床 | | | | 57.4% | 54 | 31 | 63.3% | 49 | 31 | 73.1% | 26 | 19 | 100.0% | 5 | 5 | 54.5% | 11 | 6 | 66.7% | 6 | 4 | 100.0% | 4 | 4 |
| 岩手県立南光病院 | 精神科単科 | 47.2% | 557 | 263 | 46.3% | 557 | 258 | 48.7% | 501 | 244 | 44.2% | 251 | 111 | 56.8% | 111 | 63 | 34.3% | 140 | 48 | | | | | | |
| 宮城県立精神医療センター | 精神科単科 | 52.1% | 820 | 427 | 46.4% | 867 | 402 | 36.7% | 905 | 332 | 45.8% | 765 | 350 | 44.7% | 206 | 92 | 36.6% | 224 | 82 | 50.9% | 173 | 88 | 54.3% | 162 | 88 |
| 大崎市民病院 | 総合病院精神無床 | | | | 173.8% | 84 | 146 | 87.5% | 96 | 84 | 90.7% | 43 | 39 | 120.0% | 10 | 12 | 76.9% | 13 | 10 | 142.9% | 7 | 10 | 53.8% | 13 | 7 |
| 栗原市立栗原中央病院 | 総合病院精神無床 | | | | 71.4% | 7 | 5 | 50.0% | 2 | 1 | | | | | | | | | | | | | | | |
| 秋田県立リハビリテーション・精神医療センター | 総合病院精神有床 | 71.5% | 716 | 512 | 79.4% | 768 | 610 | 72.7% | 762 | 554 | 64.8% | 803 | 520 | 53.5% | 215 | 115 | 74.6% | 193 | 144 | 57.5% | 200 | 115 | 74.9% | 195 | 146 |
| 市立秋田総合病院 | 総合病院精神有床 | 82.7% | 439 | 363 | 69.8% | 537 | 375 | 55.2% | 781 | 431 | 53.7% | 764 | 410 | 53.8% | 199 | 107 | 49.3% | 203 | 100 | 59.3% | 177 | 105 | 53.0% | 185 | 98 |
| 大館市立総合病院 | 総合病院精神有床 | 153.2% | 325 | 498 | 50.0% | 294 | 147 | 71.2% | 222 | 158 | 33.3% | 418 | 139 | 37.9% | 116 | 44 | 20.9% | 110 | 23 | 43.5% | 85 | 37 | 32.7% | 107 | 35 |
| 山形県立中央病院 | 総合病院精神有床 | 153.8% | 169 | 260 | 114.1% | 78 | 89 | 77.8% | 72 | 56 | 96.9% | 65 | 63 | 100.0% | 19 | 19 | 46.7% | 30 | 14 | 150.0% | 12 | 18 | 300.0% | 4 | 12 |
| 山形県立こころの医療センター | 精神科単科 | | | | | | | | | | 34.5% | 927 | 320 | 33.2% | 265 | 88 | 27.8% | 241 | 67 | 35.4% | 223 | 79 | 43.4% | 198 | 86 |
| 日本海総合病院 | 総合病院精神無床 | | | | 97.1% | 310 | 301 | 72.0% | 453 | 326 | 82.7% | 416 | 344 | 81.0% | 105 | 85 | 61.8% | 123 | 76 | 82.2% | 90 | 74 | 111.2% | 98 | 109 |
| 公立置賜総合病院 | 総合病院精神有床 | | | | 0.0% | 134 | 0 | | | | | | | | | | | | | | | | | | |
| 福島県立医科大学会津医療センター | 総合病院精神無床 | 0.0% | 116 | 0 | | | | | | | | | | | | | | | | | | | | | |
| 茨城県立中央病院 | 総合病院精神無床 | | | | | | | 4900.0% | 1 | 49 | 2100.0% | 5 | 105 | 1400.0% | 3 | 42 | | | | 1700.0% | 1 | 17 | 4600.0% | 1 | 46 |
| 茨城県立こころの医療センター | 精神科単科 | 52.3% | 1705 | 891 | | | | 70.4% | 1509 | 1063 | 71.4% | 385 | 275 | 68.3% | 400 | 273 | 60.8% | 380 | 231 | 82.6% | 344 | 284 | | | |
| 公立富岡総合病院 | 総合病院精神無床 | 0.0% | 80 | 0 | 32.9% | 73 | 24 | 29.0% | 69 | 20 | 83.3% | 84 | 70 | 103.8% | 26 | 27 | 114.3% | 21 | 24 | 83.3% | 12 | 10 | 36.0% | 25 | 9 |
| 埼玉県立精神医療センター | 精神科単科 | | | | | | | 57.0% | 934 | 532 | 57.3% | 965 | 553 | 41.5% | 260 | 108 | 59.3% | 241 | 143 | 53.5% | 243 | 130 | 77.8% | 221 | 172 |
| 川口市立医療センター | 総合病院精神無床 | 200.0% | 3 | 6 | 333.3% | 3 | 10 | 320.0% | 5 | 16 | 430.0% | 10 | 43 | 700.0% | 1 | 7 | 116.7% | 6 | 7 | 550.0% | 2 | 11 | 1800.0% | 1 | 18 |
| 千葉県こども病院 | 総合病院精神有床 | 34.1% | 82 | 28 | 44.1% | 111 | 49 | 41.8% | 122 | 51 | 28.0% | 182 | 51 | 10.9% | 46 | 5 | 22.0% | 59 | 13 | 20.4% | 49 | 10 | 82.1% | 28 | 23 |
| 千葉県精神科医療センター | 精神科単科 | | | | | | | | | | | | | | | | | | | | | | | | |
| 千葉県立千葉病院 | 総合病院精神有床 | 58.9% | 851 | 501 | 56.9% | 844 | 480 | 47.3% | 878 | 415 | | | | | | | | | | | | | | | |
| 国保旭中央病院 | 総合病院精神有床 | 74.1% | 405 | 300 | 110.5% | 381 | 421 | 120.8% | 337 | 407 | 92.1% | 305 | 281 | 74.2% | 89 | 66 | 96.4% | 83 | 80 | 101.3% | 79 | 80 | 101.9% | 54 | 55 |
| 東京都立松沢病院 | 精神科単科 | 49.7% | 7665 | 3811 | 51.4% | 7937 | 4082 | 47.8% | 7442 | 3558 | 44.0% | 7895 | 3473 | 43.2% | 1980 | 856 | 43.6% | 2036 | 888 | 45.2% | 1949 | 880 | 44.0% | 1930 | 849 |
| 東京都健康長寿医療センター | 総合病院精神有床 | 148.8% | 332 | 494 | 194.7% | 243 | 473 | 166.9% | 251 | 419 | 188.7% | 282 | 532 | 146.8% | 79 | 116 | 167.9% | 78 | 131 | 239.1% | 69 | 165 | 214.3% | 56 | 120 |
| 青梅市立総合病院 | 総合病院精神有床 | 116.9% | 337 | 394 | 90.2% | 315 | 284 | 238.1% | 239 | 569 | 153.8% | 299 | 460 | 201.6% | 64 | 129 | 148.1% | 81 | 120 | 142.3% | 71 | 101 | 132.5% | 83 | 110 |
| 町田市民病院 | 総合病院精神有床 | 40.4% | 520 | 210 | 47.0% | 492 | 231 | 45.8% | 487 | 223 | 61.2% | 575 | 352 | 56.8% | 162 | 92 | 67.5% | 126 | 85 | 72.1% | 136 | 98 | 51.0% | 151 | 77 |
| 神奈川県立精神医療センター | 精神科単科 | 31.6% | 1121 | 354 | 32.5% | 1262 | 410 | 35.0% | 1306 | 457 | | | | | | | | | | | | | | | |
| 川崎市立井田病院 | 総合病院精神無床 | 139.0% | 41 | 57 | | | | | | | | | | | | | | | | | | | | | |
| 川崎市立多摩病院 | 総合病院精神無床 | 22.7% | 308 | 70 | 21.8% | 293 | 64 | 16.7% | 264 | 44 | 33.3% | 123 | 41 | 55.0% | 20 | 11 | 41.9% | 31 | 13 | 29.7% | 37 | 11 | 17.1% | 35 | 6 |
| 平塚市民病院 | 総合病院精神無床 | 73.5% | 83 | 61 | 58.8% | 85 | 50 | 186.1% | 36 | 67 | 4.2% | 914 | 38 | 78.9% | 19 | 15 | | | | 300.0% | 4 | 12 | 1.2% | 891 | 11 |
| 横須賀市立うまち病院 | 総合病院精神無床 | 85.7% | 28 | 24 | 114.8% | 27 | 31 | | | | | | | | | | | | | | | | | | |
| 山梨県立北病院 | 精神科単科 | 48.7% | 902 | 439 | 51.0% | 865 | 441 | 34.1% | 1012 | 345 | 48.6% | 905 | 440 | 43.5% | 237 | 103 | 58.3% | 218 | 127 | 41.5% | 234 | 97 | 52.3% | 216 | 113 |
| 静岡県立こころの医療センター | 精神科単科 | 31.1% | 818 | 254 | 29.6% | 918 | 272 | 28.6% | 854 | 244 | 37.2% | 913 | 340 | 30.5% | 249 | 76 | 32.4% | 213 | 69 | 26.1% | 238 | 62 | 62.4% | 213 | 133 |
| 静岡市立静岡病院 | 総合病院精神無床 | 140.0% | 10 | 14 | 142.9% | 7 | 10 | 300.0% | 3 | 9 | 850.0% | 2 | 17 | 200.0% | 1 | 2 | | | | 1500.0% | 1 | 15 | | | |
| 磐田市立総合病院 | 総合病院精神無床 | 82.4% | 51 | 42 | 76.9% | 39 | 30 | 61.4% | 44 | 27 | 69.6% | 46 | 32 | 100.0% | 9 | 9 | 53.3% | 15 | 8 | 66.7% | 12 | 8 | 70.0% | 10 | 7 |
| 市立島田市民病院 | 総合病院精神無床 | 84.6% | 13 | 11 | | | | | | | | | | | | | | | | | | | | | |
| 菊川市立総合病院 | 総合病院精神有床 | | | | | | | | | | 58.4% | 219 | 128 | 56.9% | 51 | 29 | 75.0% | 48 | 36 | 61.7% | 60 | 37 | 43.3% | 60 | 26 |
| 新潟県立精神医療センター | 精神科単科 | | | | 36.9% | 442 | 163 | 38.4% | 440 | 169 | 38.1% | 423 | 161 | 36.7% | 90 | 33 | 34.8% | 115 | 40 | 28.7% | 108 | 31 | 51.8% | 110 | 57 |
| 新潟市民病院 | 総合病院精神有床 | 374.2% | 31 | 116 | 755.6% | 18 | 136 | 580.0% | 20 | 116 | 671.4% | 14 | 94 | 550.0% | 4 | 22 | 733.3% | 3 | 22 | 766.7% | 3 | 23 | 675.0% | 4 | 27 |
| 富山県立中央病院 | 総合病院精神有床 | 57.3% | 588 | 337 | 65.3% | 452 | 295 | 74.3% | 544 | 404 | 70.0% | 600 | 420 | 77.2% | 127 | 98 | 54.3% | 175 | 95 | 66.7% | 147 | 98 | 85.4% | 151 | 129 |
| 市立砺波総合病院 | | | | | | | | | | | | | | | | | | | | | | | | | |

医療の質の評価・公表等推進事業

精神04

逆紹介率【精神科再掲】

(空白):該当なし、有効な登録数値なし、結果数値表示対象外

(*)全体集計より除外

| 病院名 | 標榜 | 2015年度 | | | 2016年度 | | | 2017年度 | | | 2018年度 | | | 2018年4-6月 | | | 7-9月 | | | 10-12月 | | | 2019年1-3月 | | |
|--------------------|----------|--------|------|------|--------|------|------|---------|------|------|--------|------|------|-----------|-----|-----|--------|-----|-----|---------|-----|-----|-----------|-----|-----|
| | | * 指標値 | 分母 | 分子 | * 指標値 | 分母 | 分子 | * 指標値 | 分母 | 分子 | * 指標値 | 分母 | 分子 | * 指標値 | 分母 | 分子 | * 指標値 | 分母 | 分子 | * 指標値 | 分母 | 分子 | * 指標値 | 分母 | 分子 |
| 岐阜市民病院 | 総合病院精神有床 | 52.5% | 400 | 210 | 55.2% | 364 | 201 | 77.6% | 352 | 273 | 75.8% | 327 | 248 | 101.3% | 75 | 76 | 70.8% | 89 | 63 | 53.9% | 89 | 48 | 82.4% | 74 | 61 |
| 春日井市民病院 | 総合病院精神無床 | 66.3% | 95 | 63 | 92.7% | 55 | 51 | 82.5% | 57 | 47 | 123.9% | 46 | 57 | 100.0% | 11 | 11 | 245.5% | 11 | 27 | 75.0% | 16 | 12 | 87.5% | 8 | 7 |
| 小牧市民病院 | 総合病院精神無床 | 63.3% | 139 | 88 | 38.9% | 72 | 28 | 777.8% | 63 | 490 | 61.5% | 52 | 32 | 40.0% | 10 | 4 | 47.1% | 17 | 8 | 76.9% | 13 | 10 | 83.3% | 12 | 10 |
| 豊川市民病院 | 総合病院精神有床 | 57.5% | 106 | 61 | | | | | | | | | | | | | | | | | | | | | |
| 豊橋市民病院 | 総合病院精神無床 | 25.0% | 12 | 3 | 19.4% | 31 | 6 | 18.2% | 44 | 8 | 10.2% | 49 | 5 | 5.3% | 19 | 1 | 7.7% | 13 | 1 | 20.0% | 10 | 2 | 14.3% | 7 | 1 |
| 西尾市民病院 | 総合病院精神無床 | 45.6% | 57 | 26 | 97.5% | 79 | 77 | 106.8% | 74 | 79 | 88.1% | 59 | 52 | 50.0% | 16 | 8 | 76.9% | 13 | 10 | 106.7% | 15 | 16 | 120.0% | 15 | 18 |
| 公立陶生病院 | 総合病院精神無床 | 76.3% | 152 | 116 | 125.0% | 28 | 35 | | | | | | | | | | | | | | | | | | |
| 三重県立こころの医療センター | 精神科単科 | | | | 45.5% | 1422 | 647 | 41.8% | 1263 | 528 | 44.7% | 1352 | 605 | 43.5% | 331 | 144 | 36.6% | 331 | 121 | 36.6% | 366 | 134 | 63.6% | 324 | 206 |
| 公立甲賀病院 | 総合病院精神無床 | | | | 86.7% | 15 | 13 | 72.2% | 18 | 13 | 72.7% | 11 | 8 | 100.0% | 4 | 4 | 0.0% | 5 | 0 | 300.0% | 1 | 3 | 100.0% | 1 | 1 |
| 京都府立洛南病院 | 精神科単科 | 18.1% | 852 | 154 | 30.5% | 817 | 249 | 14.7% | 846 | 124 | 20.2% | 738 | 149 | 20.6% | 194 | 40 | 21.6% | 199 | 43 | 20.9% | 191 | 40 | 16.9% | 154 | 26 |
| 京都市立病院 | 総合病院精神無床 | 72.5% | 207 | 150 | 72.5% | 167 | 121 | 80.0% | 140 | 112 | 49.0% | 202 | 99 | 34.9% | 63 | 22 | 58.8% | 51 | 30 | 41.3% | 46 | 19 | 66.7% | 42 | 28 |
| 京丹後市立弥栄病院 | 総合病院精神無床 | | | | | | | | | | 7.9% | 76 | 6 | | | | 14.8% | 27 | 4 | 9.1% | 22 | 2 | 0.0% | 27 | 0 |
| 大飯急性期・総合医療センター | 総合病院精神有床 | 244.7% | 123 | 301 | 130.9% | 139 | 182 | 282.2% | 129 | 364 | 333.3% | 141 | 470 | 218.4% | 38 | 83 | 315.6% | 32 | 101 | 344.1% | 34 | 117 | 456.8% | 37 | 169 |
| 大阪精神医療センター | 精神科単科 | 54.6% | 1869 | 1021 | 31.0% | 1875 | 581 | 28.3% | 2007 | 568 | 41.2% | 1632 | 672 | 40.8% | 549 | 224 | 37.5% | 533 | 200 | 45.1% | 550 | 248 | | | |
| 大阪市立総合医療センター | 総合病院精神有床 | 47.7% | 791 | 377 | 44.2% | 833 | 368 | 74.9% | 780 | 584 | 64.5% | 766 | 494 | 63.2% | 193 | 122 | 60.0% | 200 | 120 | 71.7% | 191 | 137 | 63.2% | 182 | 115 |
| 市立東大阪医療センター | 総合病院精神無床 | | | | 0.0% | 15 | 0 | 0.0% | 5 | 0 | 88.3% | 120 | 106 | 64.7% | 17 | 11 | 77.8% | 27 | 21 | 100.0% | 38 | 38 | 94.7% | 38 | 36 |
| 箕面市立病院 | 総合病院精神無床 | 79.7% | 305 | 243 | 84.6% | 267 | 226 | 76.6% | 320 | 245 | 82.1% | 280 | 230 | 77.8% | 72 | 56 | 73.7% | 76 | 56 | 79.7% | 69 | 55 | 100.0% | 63 | 63 |
| 兵庫県立淡路医療センター | 総合病院精神無床 | | | | 46.9% | 371 | 174 | 43.6% | 452 | 197 | 47.5% | 1775 | 844 | 46.7% | 107 | 50 | 26.6% | 128 | 34 | 54.7% | 106 | 58 | 49.5% | 111 | 55 |
| 兵庫県立ひょうごこころの医療センター | 精神科単科 | 10.3% | 1787 | 184 | 40.0% | 1944 | 778 | | | | 44.5% | 449 | 200 | 38.9% | 445 | 173 | 42.7% | 461 | 197 | 65.2% | 420 | 274 | | | |
| 市立伊丹病院 | 総合病院精神無床 | 700.0% | 1 | 7 | | | | | | | 200.0% | 1 | 2 | 200.0% | 1 | 2 | | | | | | | | | |
| 加古川中央市民病院 | 総合病院精神無床 | | | | | | | | | | 61.0% | 213 | 130 | | | | 71.1% | 45 | 32 | 71.7% | 60 | 43 | 35.0% | 60 | 21 |
| 北播磨総合医療センター | 総合病院精神無床 | | | | | | | 22.2% | 18 | 4 | | | | | | | | | | | | | | | |
| 奈良県総合医療センター | 総合病院精神有床 | 63.6% | 321 | 204 | 59.8% | 336 | 201 | 61.3% | 331 | 203 | 69.2% | 419 | 290 | 49.0% | 104 | 51 | 84.4% | 96 | 81 | 72.9% | 118 | 86 | 71.3% | 101 | 72 |
| 鳥取県立厚生病院 | 総合病院精神無床 | 160.0% | 5 | 8 | | | | 700.0% | 13 | 91 | | | | | | | | | | | | | | | |
| 鳥取県立中央病院 | 総合病院精神無床 | 50.0% | 110 | 55 | 59.6% | 104 | 62 | 27.9% | 68 | 19 | 250.0% | 10 | 25 | | | | 250.0% | 10 | 25 | | | | | | |
| 鳥根県立こころの医療センター | 精神科単科 | 38.7% | 652 | 252 | 43.3% | 637 | 276 | 39.9% | 646 | 258 | 40.1% | 686 | 275 | 41.5% | 176 | 73 | 30.6% | 183 | 56 | 49.7% | 155 | 77 | 40.1% | 172 | 69 |
| 島根県立中央病院 | 総合病院精神有床 | 102.8% | 390 | 401 | 92.2% | 348 | 321 | 118.4% | 332 | 393 | 136.4% | 220 | 300 | 162.0% | 50 | 81 | 118.3% | 71 | 84 | 144.9% | 49 | 71 | 128.0% | 50 | 64 |
| 隠岐広域連合立隠岐病院 | 総合病院精神有床 | 97.7% | 86 | 84 | 80.0% | 85 | 68 | 75.5% | 102 | 77 | | | | | | | | | | | | | | | |
| 隠岐広域連合立隠岐島前病院 | 総合病院精神無床 | 0.0% | 2 | 0 | 0.0% | 2 | 0 | 0.0% | 2 | 0 | 177.8% | 9 | 16 | 200.0% | 3 | 6 | 200.0% | 5 | 10 | 0.0% | 1 | 0 | | | |
| 岡山県精神科医療センター | 精神科単科 | 48.6% | 1891 | 919 | 70.1% | 2588 | 1815 | 70.0% | 2663 | 1864 | 77.9% | 2542 | 1979 | 65.4% | 670 | 438 | 67.8% | 664 | 450 | 79.8% | 635 | 507 | 101.9% | 573 | 584 |
| 県立広島病院 | 総合病院精神有床 | 119.4% | 201 | 240 | 105.9% | 219 | 232 | 99.0% | 201 | 199 | 97.6% | 212 | 207 | 86.0% | 57 | 49 | 85.5% | 55 | 47 | 120.4% | 49 | 59 | 102.0% | 51 | 52 |
| 広島市立安佐市民病院 | 総合病院精神無床 | | | | | | | 106.7% | 45 | 48 | 155.1% | 78 | 121 | 109.5% | 21 | 23 | 314.3% | 21 | 66 | 84.2% | 19 | 16 | 94.1% | 17 | 16 |
| 広島市立広島市民病院 | 総合病院精神有床 | 59.2% | 692 | 410 | 87.8% | 294 | 258 | 62.0% | 389 | 241 | 48.0% | 642 | 308 | 57.1% | 177 | 101 | 37.4% | 203 | 76 | 35.0% | 180 | 63 | 82.9% | 82 | 68 |
| 福山市民病院 | 総合病院精神無床 | 175.0% | 12 | 21 | 186.7% | 15 | 28 | 100.0% | 23 | 23 | 255.6% | 9 | 23 | 300.0% | 2 | 6 | 233.3% | 3 | 7 | 500.0% | 1 | 5 | 166.7% | 3 | 5 |
| 山口県立こころの医療センター | 精神科単科 | 13.3% | 927 | 123 | 32.1% | 592 | 190 | 15.6% | 790 | 123 | 16.6% | 911 | 151 | 16.2% | 216 | 35 | 12.3% | 243 | 30 | 18.2% | 231 | 42 | 19.9% | 221 | 44 |
| 山口県立総合医療センター | 総合病院精神無床 | 77.5% | 111 | 86 | 36.8% | 155 | 57 | 46.6% | 118 | 55 | 38.5% | 122 | 47 | 53.6% | 28 | 15 | 24.2% | 33 | 8 | 40.0% | 35 | 14 | 38.5% | 26 | 10 |
| 徳島県立中央病院 | 総合病院精神有床 | | | | 84.5% | 524 | 443 | 64.5% | 530 | 342 | 72.8% | 405 | 295 | 81.3% | 128 | 104 | 82.4% | 131 | 108 | 56.8% | 146 | 83 | | | |
| 香川県立丸亀病院 | 精神科単科 | 26.3% | 790 | 208 | 23.7% | 806 | 191 | 18.9% | 753 | 142 | 25.6% | 723 | 185 | 24.1% | 174 | 42 | 23.5% | 196 | 46 | 22.0% | 186 | 41 | 33.5% | 167 | 56 |
| 高松市立みんなの病院 | 総合病院精神無床 | 116.7% | 36 | 42 | 118.2% | 22 | 26 | 163.6% | 22 | 36 | 306.7% | 15 | 46 | 366.7% | 3 | 11 | 266.7% | 6 | 16 | 600.0% | 2 | 12 | 175.0% | 4 | 7 |
| さぬき市民病院 | 総合病院精神無床 | 12.2% | 279 | 34 | 14.6% | 253 | 37 | 20.3% | 222 | 45 | 19.2% | 214 | 41 | 16.1% | 62 | 10 | 27.0% | 37 | 10 | 8.2% | 61 | 5 | 29.6% | 54 | 16 |
| 三豊総合病院 | 総合病院精神無床 | | | | | | | | | | 633.3% | 3 | 19 | 300.0% | 1 | 3 | | | | 1000.0% | 1 | 10 | 600.0% | 1 | 6 |
| 愛媛県立中央病院 | 総合病院精神無床 | 45.8% | 120 | 55 | 30.5% | 118 | 36 | 215.6% | 64 | 138 | | | | | | | | | | | | | | | |
| 高知県立あき総合病院 | 総合病院精神有床 | 72.8% | 151 | 110 | 53.3% | 122 | 65 | 56.7% | 164 | 93 | 45.7% | 94 | 43 | 22.2% | 18 | 4 | 58.8% | 34 | 20 | | | | 45.2% | 42 | 19 |
| 福岡県立精神医療センター太宰府病院 | 精神科単科 | 55.6% | 777 | 432 | 69.5% | 751 | 522 | 65.5% | 718 | 470 | 79.2% | 663 | 525 | 75.9% | 174 | 132 | 70.8% | 185 | 131 | 83.0% | 153 | 127 | 89.4% | 151 | 135 |
| 大牟田市立病院 | 総合病院精神無床 | 130.9% | 94 | 123 | 694.6% | 74 | 514 | 120.5% | 39 | 47 | 173.3% | 15 | 26 | 87.5% | 8 | 7 | | | | 275.0% | 4 | 11 | 266.7% | 3 | 8 |
| 公立八女総合病院 | 総合病院精神無床 | 63.9% | 36 | 23 | | | | | | | | | | | | | | | | | | | | | |
| 佐賀県医療センター好生館 | 総合病院精神無床 | 207.3% | 41 | 85 | 330.0% | 20 | 66 | 1100.0% | 7 | 77 | 208.3% | 12 | 25 | 1000.0% | 1 | 10 | 125.0% | 4 | 5 | 200.0% | 3 | 6 | 100.0% | 4 | 4 |
| 長崎県精神医療センター | 精神科単科 | 63.0% | 265 | 167 | 39.2% | 385 | 151 | 51.8% | 357 | 185 | 58.9% | 224 | 132 | 66.1% | 62 | 41 | 67.1% | 70 | 47 | 47.8% | 92 | 44 | | | |
| 長崎みなとメディカルセンター | 総合病院精神無床 | | | | | | | 421.8% | 78 | 329 | 80.0% | 65 | 52 | 55.6% | 18 | 10 | 94.7% | 19 | 18 | 100.0% | 12 | 12 | 75.0% | 16 | 12 |
| 宮崎県立宮崎病院 | 総合病院精神有床 | 22.4% | 972 | 218 | 53.7% | 995 | 534 | 59.8% | 828 | 495 | 36.2% | 746 | 270 | 36.5% | 170 | 62 | 39.2% | 186 | 73 | 32.7% | 205 | 67 | 36.8% | 185 | 68 |
| 沖縄県立中部病院 | 総合病院精神無床 | 78.9% | 123 | 97 | 225.5% | 94 | 212 | 163.0% | 162 | 264 | 101.6% | 126 | 128 | 138.9% | 36 | 50 | 110.3% | 39 | 43 | 68.6% | 51 | 35 | | | |
| 沖縄県立宮古病院 | 総合病院精神有床 | 25.0% | 224 | 56 | 39.7% | 219 | 87 | 41.0% | 188 | 77 | 50.8% | 179 | 91 | 45.1% | 51 | 23 | 40.9% | 44 | 18 | 38.3% | 47 | 18 | 86.5% | 37 | |

精神05

新入院頻度【精神科】

$$\text{新入院頻度【精神科】} = \frac{\text{新入院患者数}}{\text{病床100床あたり}}$$

新入院頻度【精神科】とは 精神病床100床あたりの3ヶ月間の新入院患者数です。

指標の説明 病床の回転率、短期入院・長期入院の傾向を読み取るのに有用です。重症かつ慢性の精神疾患に重点を置いている病院は指標値が低くなる場合があります。より高い値を目指しています。

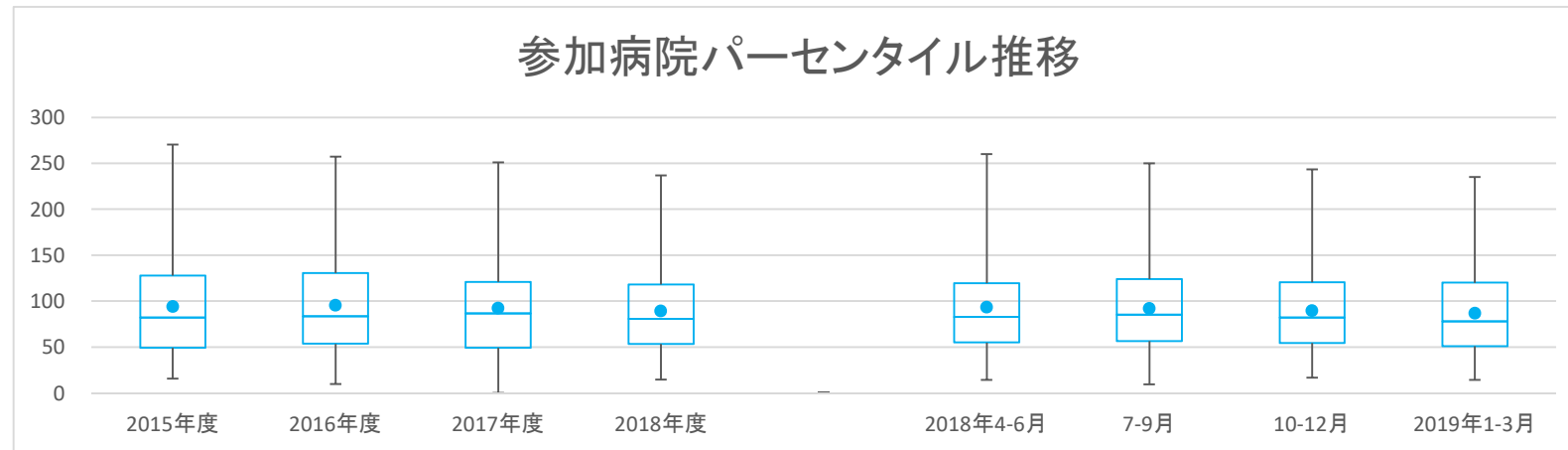
| | | |
|--------|--------------|------------|
| 計算について | 参考としたガイドライン等 | なし |
| | データ除外 | なし |
| | 補正などの計算方法 | なし |
| | データ基準日 | 2019年4月25日 |

考察 全体に大きな変化はない。総合病院精神科の方が精神科単科病院より指数が高く、病床回転率が高く、在院日数が短いと考えられる。

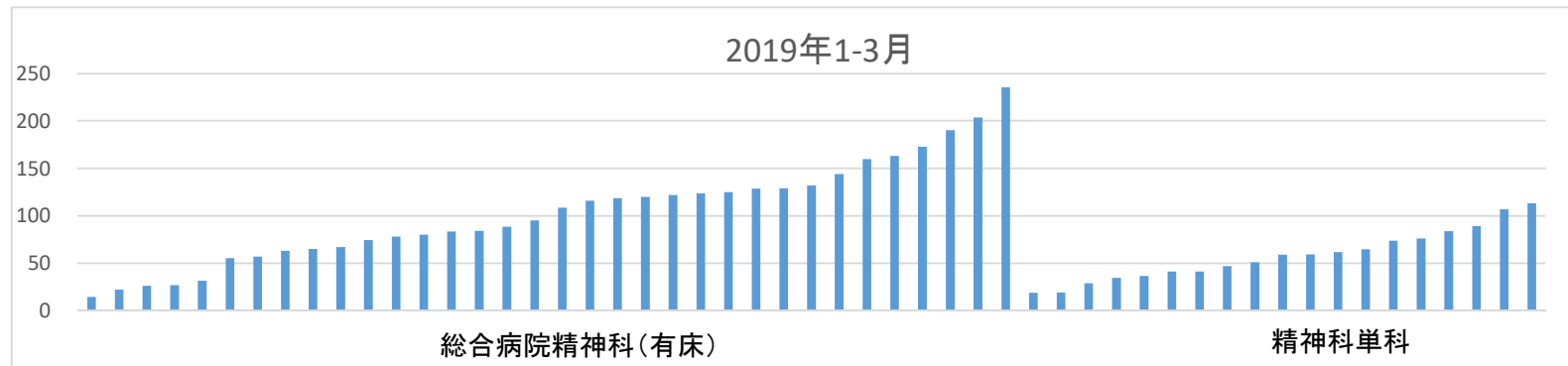
精神05 新入院頻度【精神科】

| データのまとめ | 対象病院群 | 総合病院精神科有床、精神科単科 | | | | | | | |
|---------|-----------|-----------------|--------|--------|--------|-----------|-------|--------|-----------|
| | 調査期間 | 2015年度 | 2016年度 | 2017年度 | 2018年度 | 2018年4-6月 | 7-9月 | 10-12月 | 2019年1-3月 |
| | データ登録病院数 | 55 | 56 | 58 | 55 | 54 | 56 | 54 | 53 |
| | 分母合計 | 337.3 | 338.3 | 346.7 | 346.7 | 88.9 | 89.8 | 85.3 | 84.3 |
| | 75パーセンタイル | 127.8 | 130.5 | 120.7 | 118.2 | 119.6 | 123.9 | 120.5 | 120.0 |
| | 中央値 | 81.9 | 83.5 | 86.7 | 80.5 | 82.7 | 85.3 | 82.2 | 78.0 |
| | 25パーセンタイル | 49.2 | 53.5 | 49.1 | 53.5 | 54.9 | 56.4 | 54.3 | 51.0 |
| | 平均値 | 94.0 | 95.4 | 92.4 | 89.2 | 93.5 | 92.0 | 89.7 | 87.0 |
| | 平均値(0を除く) | 94.0 | 95.4 | 94.1 | 89.2 | 93.5 | 92.0 | 89.7 | 87.0 |

【時系列】 ●は平均値、他は上方から最大値、75パーセンタイル値、中央値、25パーセンタイル値、最小値 (2014年7月計測開始)



【直近データ分布】



精神05

新入院頻度【精神科】

(空白)：該当なし、有効な登録数値なし、結果数値表示対象外 (*)：全体集計より除外

| 病院名 | 標榜 | 2015年度 | | | 2016年度 | | | 2017年度 | | | 2018年度 | | | 2018年4-6月 | | | 7-9月 | | | 10-12月 | | | 2019年1-3月 | | |
|------------------------|----------|--------|------|------|--------|------|------|--------|------|------|--------|------|------|-----------|-----|-------|-------|-----|-----|--------|-----|-----|-----------|-----|-----|
| | | * 指標値 | 分母 | 分子 | * 指標値 | 分母 | 分子 | * 指標値 | 分母 | 分子 | * 指標値 | 分母 | 分子 | * 指標値 | 分母 | 分子 | * 指標値 | 分母 | 分子 | * 指標値 | 分母 | 分子 | * 指標値 | 分母 | 分子 |
| 市立札幌病院 | 総合病院精神有床 | 137.5 | 1.5 | 209 | 138.8 | 1.5 | 211 | 134.2 | 1.5 | 204 | 132.9 | 1.5 | 202 | 157.9 | 0.4 | 60 | 123.7 | 0.4 | 47 | 121.1 | 0.4 | 46 | 128.9 | 0.4 | 49 |
| 市立旭川病院 | 総合病院精神有床 | 129.5 | 4.0 | 518 | 148.5 | 4.0 | 594 | 172.5 | 4.0 | 690 | 172.5 | 4.0 | 690 | 171.0 | 1.0 | 171 | 175.0 | 1.0 | 175 | 171.0 | 1.0 | 171 | 173.0 | 1.0 | 173 |
| 市立釧路総合病院 | 総合病院精神有床 | 81.9 | 3.8 | 308 | 78.5 | 3.8 | 295 | 80.6 | 3.8 | 303 | 67.3 | 3.8 | 253 | 83.0 | 0.9 | 78 | 58.5 | 0.9 | 55 | 60.6 | 0.9 | 57 | 67.0 | 0.9 | 63 |
| 砂川市立病院 | 総合病院精神有床 | 135.0 | 3.2 | 432 | 128.4 | 3.2 | 411 | 115.3 | 3.2 | 369 | 121.9 | 3.2 | 390 | 117.5 | 0.8 | 94 | 132.5 | 0.8 | 106 | 118.8 | 0.8 | 95 | 118.8 | 0.8 | 95 |
| 名寄市立総合病院 | 総合病院精神有床 | 82.7 | 2.2 | 182 | 83.2 | 2.2 | 183 | 106.4 | 2.2 | 234 | 120.9 | 2.2 | 266 | 129.1 | 0.6 | 71 | 136.4 | 0.6 | 75 | 98.2 | 0.6 | 54 | 120.0 | 0.6 | 66 |
| 市立室蘭総合病院 | 総合病院精神有床 | 96.0 | 4.8 | 461 | 130.2 | 4.8 | 625 | 118.1 | 4.8 | 567 | | | | | | | | | | | | | | | |
| つがる総合病院 | 総合病院精神有床 | 144.3 | 1.8 | 254 | 128.4 | 1.8 | 226 | 121.6 | 1.8 | 214 | 113.1 | 1.8 | 199 | 111.4 | 0.4 | 49 | 86.4 | 0.4 | 38 | 138.6 | 0.4 | 61 | 115.9 | 0.4 | 51 |
| 十和田市立中央病院 | 総合病院精神有床 | 86.5 | 2.0 | 173 | 92.5 | 2.0 | 185 | 87.0 | 2.0 | 174 | 80.0 | 2.0 | 160 | 94.0 | 0.5 | 47 | 70.0 | 0.5 | 35 | 72.0 | 0.5 | 36 | 84.0 | 0.5 | 42 |
| 八戸市立市民病院 | 総合病院精神有床 | 79.5 | 2.0 | 159 | 60.5 | 2.0 | 121 | 39.0 | 2.0 | 78 | 82.7 | 1.5 | 124 | 68.0 | 0.5 | 34 | 86.0 | 0.5 | 43 | 94.0 | 0.5 | 47 | | | |
| 岩手県立大船渡病院 | 総合病院精神有床 | 15.5 | 4.2 | 65 | 9.8 | 4.2 | 41 | 11.4 | 4.2 | 48 | 14.8 | 4.2 | 62 | 14.3 | 1.1 | 15 | 9.5 | 1.1 | 10 | 21.0 | 1.1 | 22 | 14.3 | 1.1 | 15 |
| 岩手県立南光病院 | 精神科単科 | 26.4 | 15.3 | 404 | 30.2 | 15.3 | 462 | 34.9 | 15.1 | 525 | 36.4 | 7.2 | 261 | 38.2 | 3.6 | 137 | 34.5 | 3.6 | 124 | | | | | | |
| 宮城県立精神医療センター | 精神科単科 | 50.3 | 10.7 | 539 | 52.7 | 10.3 | 544 | 48.6 | 10.3 | 502 | 51.2 | 10.3 | 528 | 55.0 | 2.6 | 142 | 53.1 | 2.6 | 137 | 49.6 | 2.6 | 128 | 46.9 | 2.6 | 121 |
| 秋田県立リハビリテーション・精神医療センター | 総合病院精神有床 | 73.0 | 8.0 | 584 | 83.9 | 8.0 | 671 | 80.4 | 8.0 | 643 | 82.1 | 8.0 | 657 | 87.5 | 2.0 | 175 | 84.5 | 2.0 | 169 | 82.0 | 2.0 | 164 | 74.5 | 2.0 | 149 |
| 市立秋田総合病院 | 総合病院精神有床 | 112.9 | 2.4 | 271 | 134.6 | 2.4 | 323 | 127.9 | 2.4 | 307 | 90.0 | 2.4 | 216 | 90.0 | 0.6 | 54 | 103.3 | 0.6 | 62 | 86.7 | 0.6 | 52 | 80.0 | 0.6 | 48 |
| 大館市立総合病院 | 総合病院精神有床 | 102.5 | 2.4 | 246 | 82.1 | 2.4 | 197 | 69.6 | 2.4 | 167 | 77.1 | 2.4 | 185 | 80.0 | 0.6 | 48 | 75.0 | 0.6 | 45 | 65.0 | 0.6 | 39 | 88.3 | 0.6 | 53 |
| 山形県立こころの医療センター | 精神科単科 | | | | | | | | | | 71.5 | 8.5 | 609 | 74.2 | 2.1 | 158 | 84.5 | 2.1 | 180 | 62.4 | 2.1 | 133 | 64.8 | 2.1 | 138 |
| 公立置賜総合病院 | 総合病院精神有床 | | | | 188.8 | 0.8 | 151 | 221.3 | 0.8 | 177 | | | | | | | | | | | | | | | |
| 茨城県立こころの医療センター | 精神科単科 | 44.5 | 21.5 | 956 | | | | | | | 41.5 | 21.0 | 872 | 41.1 | 5.3 | 216 | 47.4 | 5.3 | 249 | 41.0 | 5.3 | 215 | 36.6 | 5.3 | 192 |
| 埼玉県立精神医療センター | 精神科単科 | | | | | | | 89.8 | 7.3 | 657 | | | | 93.4 | 1.8 | 171 | 90.7 | 1.8 | 166 | 80.9 | 1.8 | 148 | 73.8 | 1.8 | 135 |
| 千葉県精神科医療センター | 精神科単科 | 220.5 | 2.0 | 441 | | | | | | | | | | | | | | | | | | | | | |
| 千葉県立千葉病院 | 総合病院精神有床 | 81.7 | 2.4 | 196 | 71.3 | 2.4 | 171 | 85.4 | 2.4 | 205 | | | | | | | | | | | | | | | |
| 国保旭中央病院 | 総合病院精神有床 | 34.1 | 8.8 | 300 | 31.7 | 8.8 | 279 | 31.6 | 8.8 | 278 | 30.6 | 8.8 | 269 | 31.4 | 2.2 | 69 | 31.4 | 2.2 | 69 | 28.2 | 2.2 | 62 | 31.4 | 2.2 | 69 |
| 東京都立松沢病院 | 精神科単科 | 79.1 | 32.3 | 2556 | 77.1 | 32.3 | 2493 | 74.7 | 32.3 | 2414 | 87.2 | 32.3 | 2818 | 86.8 | 8.1 | 701 | 95.7 | 8.1 | 773 | 82.4 | 8.1 | 666 | 83.9 | 8.1 | 678 |
| 東京都健康長寿医療センター | 総合病院精神有床 | 230.8 | 1.2 | 277 | 227.5 | 1.2 | 273 | 205.0 | 1.2 | 246 | 225.0 | 1.2 | 270 | 260.0 | 0.3 | 78 | 206.7 | 0.3 | 62 | 243.3 | 0.3 | 73 | 190.0 | 0.3 | 57 |
| 青梅市立総合病院 | 総合病院精神有床 | 150.0 | 2.0 | 300 | 141.5 | 2.0 | 283 | 116.5 | 2.0 | 233 | 138.5 | 2.0 | 277 | 146.0 | 0.5 | 73 | 118.0 | 0.5 | 59 | 146.0 | 0.5 | 73 | 144.0 | 0.5 | 72 |
| 神奈川県立精神医療センター | 精神科単科 | 78.5 | 12.9 | 1014 | 84.3 | 12.9 | 1089 | 86.4 | 9.7 | 837 | | | | | | | | | | | | | | | |
| 山梨県立北病院 | 精神科単科 | 88.2 | 7.7 | 677 | 98.8 | 7.7 | 759 | 97.3 | 7.7 | 747 | 93.6 | 7.7 | 719 | 95.8 | 1.9 | 184 | 91.1 | 1.9 | 175 | 98.4 | 1.9 | 189 | 89.1 | 1.9 | 171 |
| 静岡県立こころの医療センター | 精神科単科 | 39.1 | 11.2 | 438 | 46.7 | 11.2 | 523 | 41.3 | 11.2 | 462 | 42.8 | 11.2 | 479 | 44.6 | 2.8 | 125 | 42.5 | 2.8 | 119 | 42.9 | 2.8 | 120 | 41.1 | 2.8 | 115 |
| 菊川市立総合病院 | 総合病院精神有床 | | | | | | | 110.8 | 2.3 | 257 | | | | 137.9 | 0.6 | 80 | 93.1 | 0.6 | 54 | 103.4 | 0.6 | 60 | 108.6 | 0.6 | 63 |
| 新潟県立精神医療センター | 精神科単科 | | | | 20.2 | 16.0 | 323 | 20.4 | 16.0 | 327 | 18.7 | 16.0 | 299 | 17.3 | 4.0 | 69 | 22.0 | 4.0 | 88 | 16.8 | 4.0 | 67 | 18.8 | 4.0 | 75 |
| 新潟市立病院 | 総合病院精神有床 | 167.2 | 0.6 | 107 | 198.4 | 0.6 | 127 | 168.8 | 0.6 | 108 | 140.6 | 0.6 | 90 | 156.3 | 0.2 | 25 | 143.8 | 0.2 | 22 | 137.5 | 0.2 | 22 | 125.0 | 0.2 | 20 |
| 富山県立中央病院 | 総合病院精神有床 | 163.5 | 2.0 | 327 | 175.3 | 1.5 | 263 | 160.0 | 2.0 | 320 | 161.5 | 2.0 | 323 | 164.0 | 0.5 | 82 | 164.0 | 0.5 | 82 | 158.0 | 0.5 | 79 | 160.0 | 0.5 | 80 |
| 市立砺波総合病院 | 総合病院精神有床 | | | | 93.8 | 1.8 | 165 | 83.0 | 1.8 | 146 | 72.2 | 1.8 | 127 | 79.5 | 0.4 | 35 | 77.3 | 0.4 | 34 | 75.0 | 0.4 | 33 | 56.8 | 0.4 | 25 |
| 富山県立富山市民病院 | 総合病院精神有床 | 169.5 | 2.0 | 339 | 149.5 | 2.0 | 299 | 139.5 | 2.0 | 279 | 132.5 | 2.0 | 265 | 132.0 | 0.5 | 66 | 156.0 | 0.5 | 78 | 110.0 | 0.5 | 55 | 132.0 | 0.5 | 66 |
| かみいち総合病院 | 総合病院精神有床 | 38.8 | 2.4 | 93 | | | | | | | | | | | | | | | | | | | | | |
| 石川県立高松病院 | 精神科単科 | 30.4 | 16.0 | 487 | 30.4 | 16.0 | 487 | 29.2 | 16.0 | 467 | 29.6 | 16.0 | 474 | 32.0 | 4.0 | 128 | 29.3 | 4.0 | 117 | 28.5 | 4.0 | 114 | 28.8 | 4.0 | 115 |
| 公立松任石川中央病院 | 総合病院精神有床 | 90.0 | 1.2 | 108 | 80.8 | 1.2 | 97 | 106.7 | 1.2 | 128 | 100.8 | 1.2 | 121 | 120.0 | 0.3 | 36 | 93.3 | 0.3 | 28 | 106.7 | 0.3 | 32 | 83.3 | 0.3 | 25 |
| 福井県立病院 | 総合病院精神有床 | 36.7 | 11.2 | 410 | 36.5 | 11.2 | 407 | 46.5 | 10.4 | 481 | 61.6 | 7.9 | 488 | 64.6 | 2.0 | 128 | 61.6 | 2.0 | 122 | 57.1 | 2.0 | 113 | 63.1 | 2.0 | 125 |
| 杉田玄白記念公立小浜病院 | 総合病院精神有床 | 22.5 | 4.0 | 90 | 22.3 | 4.0 | 89 | 30.5 | 4.0 | 122 | 29.5 | 4.0 | 118 | 39.0 | 1.0 | 39 | 28.0 | 1.0 | 28 | 25.0 | 1.0 | 25 | 26.0 | 1.0 | 26 |
| 長野県立こころの医療センター駒ヶ根 | 精神科単科 | 107.9 | 5.2 | 557 | 108.5 | 5.2 | 560 | 107.8 | 5.2 | 556 | 105.6 | 5.2 | 545 | 107.8 | 1.3 | 139 | 114.0 | 1.3 | 147 | 93.8 | 1.3 | 121 | 107.0 | 1.3 | 138 |
| 岐阜県立多治見病院 | 総合病院精神有床 | 73.9 | 1.8 | 136 | 79.3 | 1.8 | 146 | | | | | | | | | | | | | | | | | | |
| 岐阜市民病院 | 総合病院精神有床 | 144.5 | 2.0 | 289 | 131.5 | 2.0 | 263 | 115.0 | 2.0 | 230 | * 96.5 | 2.0 | 193 | * 46.0 | 0.5 | 23 | 96.0 | 0.5 | 48 | 122.0 | 0.5 | 61 | 122.0 | 0.5 | 61 |
| 豊川市民病院 | 総合病院精神有床 | 69.8 | 1.1 | 74 | | | | | | | | | | | | | | | | | | | | | |
| 三重県立こころの医療センター | 精神科単科 | | | | 53.8 | 13.9 | 749 | 47.4 | 13.9 | 660 | 45.5 | 13.9 | 633 | 51.7 | 3.5 | 180 | 41.4 | 3.5 | 144 | 47.7 | 3.5 | 166 | 41.1 | 3.5 | 143 |
| 京都府立洛南病院 | 精神科単科 | 80.0 | 10.2 | 819 | 79.9 | 5.1 | 409 | 78.2 | 10.2 | 801 | 79.4 | 10.2 | 813 | 79.7 | 2.6 | 204 | 89.5 | 2.6 | 229 | 72.3 | 2.6 | 185 | 76.2 | 2.6 | 195 |
| 大阪急性期・総合医療センター | 総合病院精神有床 | 216.9 | 1.4 | 295 | 230.9 | 1.4 | 314 | 215.4 | 1.4 | 293 | 236.8 | 1.4 | 322 | 229.4 | 0.3 | 78 | 250.0 | 0.3 | 85 | 232.4 | 0.3 | 79 | 235.3 | 0.3 | 80 |
| 大阪精神医療センター | 精神科単科 | 48.1 | 18.9 | 910 | 47.0 | 18.9 | 890 | 50.5 | 18.9 | 955 | 58.7 | 18.9 | 1111 | 57.1 | 4.7 | 270 | 63.2 | 4.7 | 299 | 55.4 | 4.7 | 262 | 59.2 | 4.7 | 280 |
| 大阪市立総合医療センター | 総合病院精神有床 | 117.7 | 2.2 | 259 | 121.8 | 2.2 | 268 | 127.7 | 2.2 | 281 | 145.9 | 2.2 | 321 | 154.5 | 0.6 | 85 | 154.5 | 0.6 | 85 | 150.9 | 0.6 | 83 | 123.6 | 0.6 | 68 |
| 兵庫県立淡路医療センター | 総合病院精神有床 | | | | 115.6 | 1.8 | 208 | 90.6 | 1.8 | 163 | | | | 93.3 | 0.5 | 42 | 124.4 | 0.5 | 56 | 117.8 | 0.5 | 53 | 26.7 | 0.5 | 12 |
| 兵庫県立ひょうごこころの医療センター | 精神科単科 | 35.9 | 19.1 | 686 | 42.0 | 19.1 | 803 | 55.3 | 19.1 | 1057 | 51.5 | 19.1 | 985 | 54.8 | 4.8 | 262</ | | | | | | | | | |

精神06

緊急措置入院件数【精神科】

| |
|----------------------|
| 緊急措置入院患者数 |
| 緊急措置入院件数【精神科】= ----- |
| 1病院(1期:3ヶ月)あたり |

緊急措置入院件数【精神科】とは 入院しなければ自傷他害の恐れがある場合の、都道府県知事の権限による入院です。措置入院には、精神保健指定医2名以上の診察により必要と認められることが必要です。ただし、緊急措置入院は、急速な入院の必要性があることが条件で、精神保健指定医1名の診察に基づいて、72時間に限って緊急措置入院が行われる場合があります。(厚生労働省WEBより引用)

指標の説明 公立病院として、行政との連携を図りながら社会へ貢献をしている点を指標値としたものです。近隣に引き受ける病院が複数ある場合には低くなる場合があります。より高い値を目指しています。

| | | |
|--------|--------------|------------|
| 計算について | 参考としたガイドライン等 | なし |
| | データ除外 | なし |
| | 補正などの計算方法 | なし |
| | データ基準日 | 2019年4月25日 |

考察 全体に大きな変化はない。総合病院精神科に比べて精神科単科病院の緊急措置入院件数は多い。

精神06

緊急措置入院件数【精神科】

(空白):該当なし、有効な登録数値なし、結果数値表示対象外

(*)：全体集計より除外

| 病院名 | 種別 | 2015年度 | | | 2016年度 | | | 2017年度 | | | 2018年度 | | | 2018年4-6月 | | | 7-9月 | | | 10-12月 | | | 2019年1-3月 | | |
|------------------------|---------|--------|----|-----|--------|----|-----|--------|----|-----|--------|----|-----|-----------|-----|----|-------|----|----|--------|----|----|-----------|----|----|
| | | * 指標値 | 分母 | 分子 | * 指標値 | 分母 | 分子 | * 指標値 | 分母 | 分子 | * 指標値 | 分母 | 分子 | * 指標値 | 分母 | 分子 | * 指標値 | 分母 | 分子 | * 指標値 | 分母 | 分子 | * 指標値 | 分母 | 分子 |
| 市立札幌病院 | 総合病院精神科 | 1.3 | 4 | 5 | 0.0 | 4 | 0 | 0.0 | 4 | 0 | 0.0 | 4 | 0 | 0 | 1 | 0 | 0 | 1 | 0 | 0 | 1 | 0 | 0 | 1 | 0 |
| 市立旭川病院 | 総合病院精神科 | 0.8 | 4 | 3 | 1.3 | 4 | 5 | 1.0 | 4 | 4 | 0.5 | 4 | 2 | 0 | 1 | 0 | 1 | 1 | 1 | 0 | 1 | 0 | 1 | 1 | 1 |
| 市立釧路総合病院 | 総合病院精神科 | 0.0 | 4 | 0 | 0.0 | 4 | 0 | 0.0 | 4 | 0 | 0.3 | 4 | 1 | 1 | 1 | 1 | 0 | 1 | 0 | 0 | 1 | 0 | 0 | 1 | 0 |
| 砂川市立病院 | 総合病院精神科 | 0.0 | 4 | 0 | 0.0 | 4 | 0 | 0.0 | 4 | 0 | 0.0 | 4 | 0 | 0 | 1 | 0 | 0 | 1 | 0 | 0 | 1 | 0 | 0 | 1 | 0 |
| 名寄市立総合病院 | 総合病院精神科 | 0.0 | 4 | 0 | 0.0 | 4 | 0 | 0.0 | 4 | 0 | 0.0 | 4 | 0 | 0 | 1 | 0 | 0 | 1 | 0 | 0 | 1 | 0 | 0 | 1 | 0 |
| 市立室蘭総合病院 | 総合病院精神科 | 0.3 | 4 | 1 | 0.0 | 4 | 0 | 0.0 | 4 | 0 | 0.0 | 4 | 0 | 0 | 1 | 0 | 0 | 1 | 0 | 0 | 1 | 0 | 0 | 1 | 0 |
| つがる総合病院 | 総合病院精神科 | 0.0 | 4 | 0 | 0.0 | 4 | 0 | 0.0 | 4 | 0 | 0.0 | 4 | 0 | 0 | 1 | 0 | 0 | 1 | 0 | 0 | 1 | 0 | 0 | 1 | 0 |
| 十和田市立中央病院 | 総合病院精神科 | 0.0 | 4 | 0 | 0.0 | 4 | 0 | 0.0 | 4 | 0 | 0.0 | 4 | 0 | 0 | 1 | 0 | 0 | 1 | 0 | 0 | 1 | 0 | 0 | 1 | 0 |
| 八戸市立市民病院 | 総合病院精神科 | 0.0 | 4 | 0 | 0.0 | 4 | 0 | 0.0 | 4 | 0 | 0.0 | 4 | 0 | 0 | 1 | 0 | 0 | 1 | 0 | 0 | 1 | 0 | 0 | 1 | 0 |
| 岩手県立大船渡病院 | 総合病院精神科 | 0.0 | 4 | 0 | 0.0 | 4 | 0 | 0.0 | 4 | 0 | 0.0 | 4 | 0 | 0 | 1 | 0 | 0 | 1 | 0 | 0 | 1 | 0 | 0 | 1 | 0 |
| 岩手県立南光病院 | 精神科単科 | 0.5 | 4 | 2 | 0.0 | 4 | 0 | 0.0 | 4 | 0 | 0.5 | 2 | 1 | 1 | 1 | 1 | 0 | 1 | 0 | 0 | 1 | 0 | 0 | 1 | 0 |
| 宮城県立精神医療センター | 精神科単科 | 0.3 | 4 | 1 | 0.8 | 4 | 3 | 0.5 | 4 | 2 | 0.3 | 4 | 1 | 1 | 1 | 1 | 0 | 1 | 0 | 0 | 1 | 0 | 0 | 1 | 0 |
| 秋田県立リハビリテーション・精神医療センター | 総合病院精神科 | 0.0 | 4 | 0 | 0.0 | 4 | 0 | 0.0 | 4 | 0 | 0.0 | 4 | 0 | 0 | 1 | 0 | 0 | 1 | 0 | 0 | 1 | 0 | 0 | 1 | 0 |
| 市立秋田総合病院 | 総合病院精神科 | 0.0 | 4 | 0 | 0.0 | 4 | 0 | 0.0 | 4 | 0 | 0.0 | 4 | 0 | 0 | 1 | 0 | 0 | 1 | 0 | 0 | 1 | 0 | 0 | 1 | 0 |
| 大館市立総合病院 | 総合病院精神科 | 0.0 | 4 | 0 | 0.0 | 4 | 0 | 0.0 | 4 | 0 | 0.0 | 4 | 0 | 0 | 1 | 0 | 0 | 1 | 0 | 0 | 1 | 0 | 0 | 1 | 0 |
| 山形県立こころの医療センター | 精神科単科 | | | | | | | | | | 0.0 | 4 | 0 | 0 | 1 | 0 | 0 | 1 | 0 | 0 | 1 | 0 | 0 | 1 | 0 |
| 公立置賜総合病院 | 総合病院精神科 | | | | 0.3 | 4 | 1 | 0.5 | 4 | 2 | | | | | | | | | | | | | | | |
| 茨城県立こころの医療センター | 精神科単科 | 8.3 | 4 | 33 | | | | | | | 8.0 | 4 | 32 | 13 | 1 | 13 | 4 | 1 | 4 | 6 | 1 | 6 | 9 | 1 | 9 |
| 埼玉県立精神医療センター | 精神科単科 | | | | | | | 4.8 | 4 | 19 | 6.0 | 4 | 24 | 7 | 1 | 7 | 8 | 1 | 8 | 2 | 1 | 2 | 7 | 1 | 7 |
| 千葉県こども病院 | 総合病院精神科 | 0.0 | 4 | 0 | 0.0 | 4 | 0 | 0.0 | 4 | 0 | 0.0 | 4 | 0 | 0 | 1 | 0 | 0 | 1 | 0 | 0 | 1 | 0 | 0 | 1 | 0 |
| 千葉県精神科医療センター | 精神科単科 | 14.0 | 4 | 56 | | | | | | | | | | | | | | | | | | | | | |
| 千葉市立青葉病院 | 総合病院精神科 | 0.0 | 4 | 0 | 0.0 | 4 | 0 | 0.0 | 4 | 0 | 0.0 | 4 | 0 | 0 | 1 | 0 | 0 | 1 | 0 | 0 | 1 | 0 | 0 | 1 | 0 |
| 国保旭中央病院 | 総合病院精神科 | 1.0 | 4 | 4 | 1.0 | 4 | 4 | 0.3 | 4 | 1 | 1.3 | 4 | 5 | 2 | 1 | 2 | 1 | 1 | 1 | 2 | 1 | 2 | 0 | 1 | 0 |
| 東京都立松沢病院 | 精神科単科 | 107.0 | 4 | 428 | 84.5 | 4 | 338 | 77.3 | 4 | 309 | 76.3 | 4 | 305 | 80 | 1 | 80 | 85 | 1 | 85 | 66 | 1 | 66 | 74 | 1 | 74 |
| 東京都健康長寿医療センター | 総合病院精神科 | 0.0 | 4 | 0 | | | | | | | | | | | | | | | | | | | | | |
| 青梅市立総合病院 | 総合病院精神科 | 0.3 | 4 | 1 | 0.0 | 4 | 0 | 0.0 | 4 | 0 | 0.0 | 4 | 0 | 0 | 1 | 0 | 0 | 1 | 0 | 0 | 1 | 0 | 0 | 1 | 0 |
| 神奈川県立精神医療センター | 精神科単科 | 2.8 | 4 | 11 | 6.8 | 4 | 27 | 4.7 | 3 | 14 | | | | | | | | | | | | | | | |
| 山梨県立北病院 | 精神科単科 | 4.0 | 4 | 16 | 5.0 | 4 | 20 | 3.0 | 4 | 12 | 2.3 | 4 | 9 | 6 | 1 | 6 | 0 | 1 | 0 | 2 | 1 | 2 | 1 | 1 | 1 |
| 静岡県立こころの医療センター | 精神科単科 | 2.3 | 4 | 9 | 4.5 | 4 | 18 | 5.0 | 4 | 20 | 3.8 | 4 | 15 | 3 | 1 | 3 | 4 | 1 | 4 | 6 | 1 | 6 | 2 | 1 | 2 |
| 菊川市立総合病院 | 総合病院精神科 | | | | | | | | | | 0.0 | 4 | 0 | 0 | 1 | 0 | 0 | 1 | 0 | 0 | 1 | 0 | 0 | 1 | 0 |
| 新潟県立精神医療センター | 精神科単科 | | | | 0.0 | 4 | 0 | 0.0 | 4 | 0 | 0.0 | 4 | 0 | 0 | 1 | 0 | 0 | 1 | 0 | 0 | 1 | 0 | 0 | 1 | 0 |
| 新潟市民病院 | 総合病院精神科 | 0.0 | 4 | 0 | | | | | | | | | | | | | | | | | | | | | |
| 富山県立中央病院 | 総合病院精神科 | 0.0 | 4 | 0 | 0.0 | 3 | 1 | 0.3 | 4 | 1 | 1.0 | 3 | 3 | 1 | 1 | 1 | 2 | 1 | 2 | 0 | 1 | 0 | 0 | 1 | 0 |
| 市立砺波総合病院 | 総合病院精神科 | | | | 0.0 | 4 | 0 | 0.0 | 4 | 0 | 0.3 | 4 | 1 | 1 | 1 | 1 | 0 | 1 | 0 | 0 | 1 | 0 | 0 | 1 | 0 |
| 富山市立富山市民病院 | 総合病院精神科 | 0.0 | 4 | 0 | 0.3 | 4 | 1 | 0.0 | 4 | 0 | 0.3 | 4 | 1 | 1 | 1 | 1 | 0 | 1 | 0 | 0 | 1 | 0 | 0 | 1 | 0 |
| かみいち総合病院 | 総合病院精神科 | 0.0 | 4 | 0 | | | | | | | | | | | | | | | | | | | | | |
| 石川県立高松病院 | 精神科単科 | 0.0 | 4 | 0 | 0.0 | 4 | 0 | 0.0 | 4 | 0 | 0.0 | 4 | 0 | 0 | 1 | 0 | 0 | 1 | 0 | 0 | 1 | 0 | 0 | 1 | 0 |
| 公立松任石川中央病院 | 総合病院精神科 | 0.0 | 4 | 0 | 0.0 | 4 | 0 | 0.0 | 4 | 0 | 0.0 | 4 | 0 | 0 | 1 | 0 | 0 | 1 | 0 | 0 | 1 | 0 | 0 | 1 | 0 |
| 福井県立病院 | 総合病院精神科 | 0.3 | 4 | 1 | 0.3 | 4 | 1 | 2.0 | 4 | 8 | 1.8 | 4 | 7 | 2 | 1 | 2 | 3 | 1 | 3 | 1 | 1 | 1 | 1 | 1 | 1 |
| 杉田玄白記念公立小浜病院 | 総合病院精神科 | 0.0 | 4 | 0 | 0.0 | 4 | 0 | 0.0 | 4 | 0 | 0.0 | 4 | 0 | 0 | 1 | 0 | 0 | 1 | 0 | 0 | 1 | 0 | 0 | 1 | 0 |
| 長野県立こころの医療センター駒ヶ根 | 精神科単科 | 1.0 | 4 | 4 | 0.5 | 4 | 2 | 0.3 | 4 | 1 | 1.3 | 4 | 5 | 1 | 1 | 1 | 3 | 1 | 3 | 0 | 1 | 0 | 1 | 1 | 1 |
| 岐阜県立多治見病院 | 総合病院精神科 | 0.5 | 4 | 2 | 0.0 | 4 | 0 | | | | | | | | | | | | | | | | | | |
| 岐阜市民病院 | 総合病院精神科 | 0.0 | 4 | 0 | 0.0 | 4 | 0 | 0.0 | 4 | 0 | 0.0 | 4 | 0 | 0 | 1 | 0 | 0 | 1 | 0 | 0 | 1 | 0 | 0 | 1 | 0 |
| 豊川市民病院 | 総合病院精神科 | 0.0 | 1 | 0 | | | | | | | | | | | | | | | | | | | | | |
| 三重県立こころの医療センター | 精神科単科 | | | | 4.5 | 4 | 18 | 3.0 | 4 | 12 | 3.0 | 4 | 12 | 3 | 1 | 3 | 4 | 1 | 4 | 5 | 1 | 5 | 0 | 1 | 0 |
| 京都府立洛南病院 | 精神科単科 | 12.0 | 4 | 48 | 16.8 | 4 | 67 | 9.3 | 4 | 37 | 8.8 | 4 | 35 | 10 | 1 | 10 | 13 | 1 | 13 | 6 | 1 | 6 | 6 | 1 | 6 |
| 大阪急性期・総合医療センター | 総合病院精神科 | 1.3 | 4 | 5 | 1.8 | 4 | 7 | 2.0 | 4 | 8 | 3.5 | 4 | 14 | 2 | 1 | 2 | 5 | 1 | 5 | 6 | 1 | 6 | 1 | 1 | 1 |
| 大阪精神医療センター | 精神科単科 | 9.3 | 4 | 37 | 8.0 | 4 | 32 | 9.5 | 4 | 38 | 9.5 | 4 | 38 | 6 | 1 | 6 | 12 | 1 | 12 | 6 | 1 | 6 | 14 | 1 | 14 |
| 大阪市立総合医療センター | 総合病院精神科 | 9.5 | 4 | 38 | 12.0 | 4 | 48 | 15.5 | 4 | 62 | 16.5 | 4 | 66 | 14 | 1 | 14 | 18 | 1 | 18 | 17 | 1 | 17 | 17 | 1 | 17 |
| 兵庫県立淡路医療センター | 総合病院精神科 | | | | 0.0 | 4 | 0 | 0.0 | 4 | 0 | 0.0 | 4 | 0 | 0 | 1 | 0 | 0 | 1 | 0 | 0 | 1 | 0 | 0 | 1 | 0 |
| 兵庫県立ひょうごこころの医療センター | 精神科単科 | 1.5 | 4 | 6 | 1.8 | 4 | 7 | 0.5 | 4 | 2 | 0.8 | 4 | 3 | 1 | 1 | 1 | 0 | 1 | 0 | 2 | 1 | 2 | 0 | 1 | 0 |
| 兵庫県立尼崎総合医療センター | 総合病院精神科 | | | | 0.0 | 1 | 0 | | | | | | | | | | | | | | | | | | |
| 神戸市立医療センター中央市民病院 | 総合病院精神科 | 0.0 | 4 | 0 | 0.0 | 3 | 0 | 0.0 | 4 | 0 | 0.0 | 4 | 0 | 0 | 1 | 0 | 0 | 1 | 0 | 0 | 1 | 0 | 0 | 1 | 0 |
| 奈良県総合医療センター | 総合病院精神科 | 0.0 | 4 | 0 | 0.0 | 1 | 0 | 0.0 | 3 | 0 | 0.0 | 3 | 0 | 0 | 1 | 0 | 0 | 1 | 0 | 0 | 1 | 0 | 0 | 1 | 0 |
| 鳥根県立こころの医療センター | 精神科単科 | 1.8 | 4 | 7 | 0.3 | 4 | 1 | 0.8 | 4 | 3 | 1.5 | 4 | 6 | 1 | 1 | 1 | 0 | 1 | 0 | 1 | 1 | 1 | 4 | 1 | 4 |
| 鳥根県立中央病院 | 総合病院精神科 | 0.5 | 4 | 2 | 1.0 | 4 | 4 | 0.3 | 4 | 1 | 0.3 | 4 | 1 | 0 | 1 | 0 | 0 | 1 | 0 | 0 | 1 | 0 | 1 | 1 | 1 |
| 隠岐広域連合立隠岐病院 | 総合病院精神科 | 0.0 | 3 | 0 | | | | 0.0 | 2 | 0 | | | | | | | | | | | | | | | |
| 岡山県精神科医療センター | 精神科単科 | 2.3 | 4 | 9 | 1.5 | 4 | 6 | 0.8 | 4 | 3 | 0.3 | 4 | 1 | 1 | 1 | 1 | 0 | 1 | 0 | 0 | 1 | 0 | 0 | 1 | 0 |
| 県立広島病院 | 総合病院精神科 | 0.0 | 4 | 0 | 0.0 | 4 | 0 | 0.0 | 4 | 0 | 0.0 | 4 | 0 | 0 | 1 | 0 | 0 | 1 | 0 | 0 | 1 | 0 | 0 | 1 | 0 |
| 広島市立広島市民病院 | 総合病院精神科 | 0.0 | 4 | 0 | 0.0 | 3 | 0 | 0.0 | 2 | 0 | 0.0 | 4 | 0 | 0 | 1</ | | | | | | | | | | |

精神07

措置入院件数【精神科】

| |
|--------------------------------------|
| 措置入院患者数 |
| 措置入院件数【精神科】= ----- 1病院(1期:3ヶ月)あたり |

措置入院件数【精神科】とは 入院しなければ自傷他害の恐れがある場合の、都道府県知事の権限による入院です。措置入院には、精神保健指定医2名以上の診察により必要と認められることが必要です。(厚生労働省WEBより引用)。病院が引き受けた件数を表しています。

指標の説明 公立病院として、行政との連携を図りながら社会へ貢献をしている点を指標値としたものです。近隣に引き受ける病院が複数ある場合には低くなる場合があります。より高い値を目指しています。

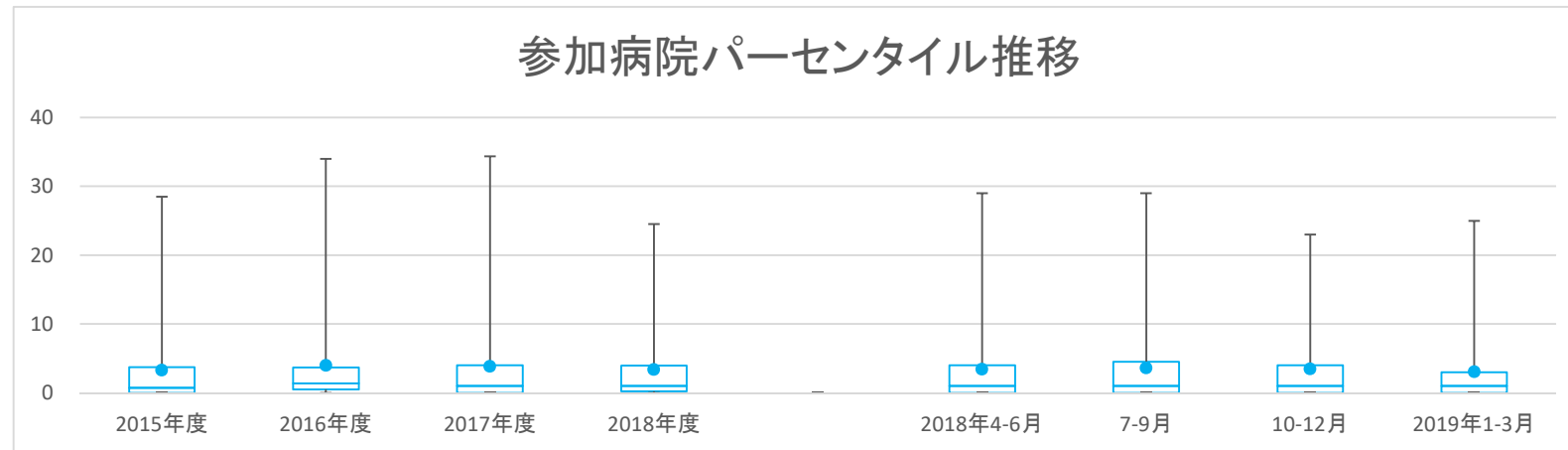
| | | |
|--------|--------------|------------|
| 計算について | 参考としたガイドライン等 | なし |
| | データ除外 | なし |
| | 補正などの計算方法 | なし |
| | データ基準日 | 2019年4月25日 |

考察 全体に大きな変化はない。総合病院精神科に比べて精神科単科病院の措置入院件数は多い。

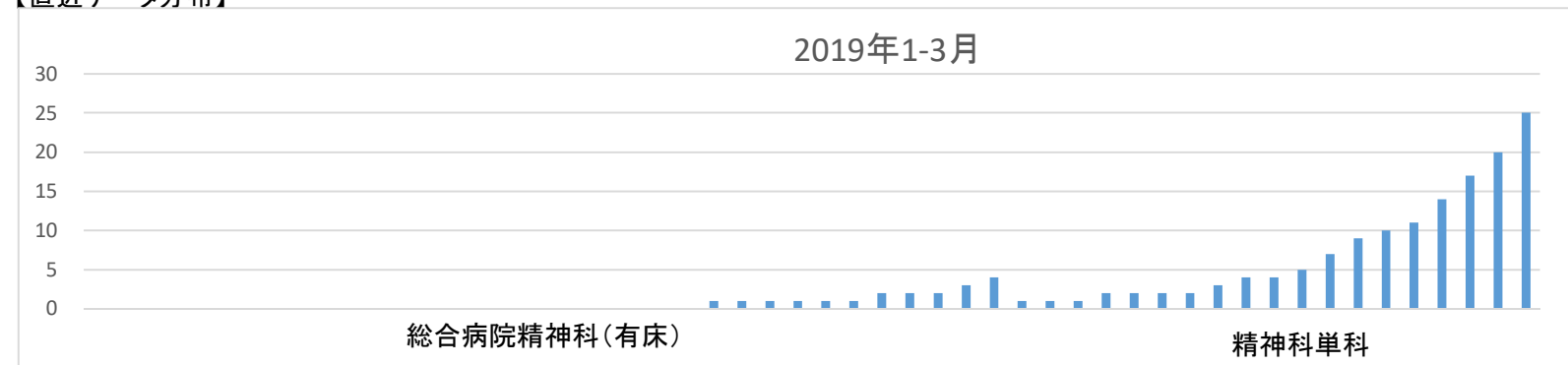
精神07 措置入院件数【精神科】

| データのまとめ | 対象病院群 調査期間 | 総合病院精神科有床、精神科単科 | | | | | | | |
|---------|---------------|-----------------|--------|--------|--------|-----------|------|--------|-----------|
| | | 2015年度 | 2016年度 | 2017年度 | 2018年度 | 2018年4-6月 | 7-9月 | 10-12月 | 2019年1-3月 |
| | データ登録病院数 | 58 | 54 | 57 | 55 | 54 | 55 | 53 | 52 |
| | 分母合計 | 228 | 210 | 219 | 214 | 54 | 55 | 53 | 52 |
| | 75パーセンタイル | 3.8 | 3.7 | 4.0 | 4.0 | 4.0 | 4.5 | 4.0 | 3.0 |
| | 中央値 | 0.8 | 1.4 | 1.0 | 1.0 | 1.0 | 1.0 | 1.0 | 1.0 |
| | 25パーセンタイル | 0.0 | 0.5 | 0.0 | 0.3 | 0.0 | 0.0 | 0.0 | 0.0 |
| | 平均値 | 3.3 | 4.0 | 3.9 | 3.4 | 3.5 | 3.6 | 3.5 | 3.1 |
| | 平均値(0を除く) | 4.7 | 4.7 | 5.2 | 4.4 | 5.3 | 6.5 | 6.6 | 5.3 |

【時系列】 ●は平均値、他は上方から最大値、75パーセンタイル値、中央値、25パーセンタイル値、最小値 (2014年7月計測開始)



【直近データ分布】



精神07

措置入院件数【精神科】
 (空白):該当なし、有効な登録数値なし、結果数値表示対象外 (*):全体集計より除外

| 病院名 | 標榜 | 2015年度 | | | 2016年度 | | | 2017年度 | | | 2018年度 | | | 2018年4-6月 | | | 7-9月 | | | 10-12月 | | | 2019年1-3月 | | |
|------------------------|----------|--------|----|-----|--------|----|-----|--------|----|-----|--------|----|----|-----------|----|----|-------|----|----|--------|----|----|-----------|----|----|
| | | * 指標値 | 分母 | 分子 | * 指標値 | 分母 | 分子 | * 指標値 | 分母 | 分子 | * 指標値 | 分母 | 分子 | * 指標値 | 分母 | 分子 | * 指標値 | 分母 | 分子 | * 指標値 | 分母 | 分子 | * 指標値 | 分母 | 分子 |
| 市立札幌病院 | 総合病院精神有床 | 0.8 | 4 | 3 | 0.5 | 4 | 2 | 0.0 | 4 | 0 | 0.0 | 4 | 0 | 0 | 1 | 0 | 0 | 1 | 0 | 0 | 1 | 0 | 0 | 1 | 0 |
| 市立旭川病院 | 総合病院精神有床 | 3.0 | 4 | 12 | 3.3 | 4 | 13 | 3.8 | 4 | 15 | 2.0 | 4 | 8 | 1 | 1 | 1 | 6 | 1 | 6 | 0 | 1 | 0 | 0 | 1 | 1 |
| 市立釧路総合病院 | 総合病院精神有床 | 0.0 | 4 | 0 | 0.3 | 4 | 1 | 0.0 | 4 | 0 | 0.8 | 4 | 3 | 1 | 1 | 1 | 0 | 1 | 0 | 0 | 1 | 0 | 0 | 1 | 2 |
| 砂川市立病院 | 総合病院精神有床 | 0.0 | 4 | 0 | 0.5 | 4 | 2 | 0.5 | 4 | 2 | 1.0 | 4 | 4 | 0 | 1 | 0 | 0 | 1 | 0 | 2 | 1 | 2 | 2 | 1 | 2 |
| 名寄市立総合病院 | 総合病院精神有床 | 0.5 | 4 | 2 | 0.0 | 4 | 0 | 0.0 | 4 | 0 | 0.0 | 4 | 0 | 0 | 1 | 0 | 0 | 1 | 0 | 0 | 1 | 0 | 0 | 1 | 0 |
| 市立室蘭総合病院 | 総合病院精神有床 | 0.0 | 4 | 0 | 1.3 | 4 | 5 | 0.0 | 4 | 0 | | | | | | | | | | | | | | | |
| つがる総合病院 | 総合病院精神有床 | 0.0 | 4 | 0 | 0.3 | 4 | 1 | 0.0 | 4 | 0 | 0.0 | 4 | 0 | 0 | 1 | 0 | 0 | 1 | 0 | 0 | 1 | 0 | 0 | 1 | 0 |
| 十和田市立中央病院 | 総合病院精神有床 | 1.5 | 4 | 6 | 1.0 | 4 | 4 | 1.5 | 4 | 6 | 1.8 | 4 | 7 | 2 | 1 | 2 | 3 | 1 | 3 | 2 | 1 | 2 | 0 | 1 | 0 |
| 八戸市立市民病院 | 総合病院精神有床 | 0.0 | 4 | 0 | | | | | | | | | | | | | | | | | | | | | |
| 岩手県立大船渡病院 | 総合病院精神有床 | 0.0 | 4 | 0 | 0.0 | 4 | 0 | 0.0 | 4 | 0 | 0.0 | 4 | 0 | 0 | 1 | 0 | 0 | 1 | 0 | 0 | 1 | 0 | 0 | 1 | 0 |
| 岩手県立南光病院 | 精神科単科 | 1.5 | 4 | 6 | 1.0 | 4 | 4 | 0.8 | 4 | 3 | 1.5 | 2 | 3 | 1 | 1 | 1 | 2 | 1 | 2 | | | | | | |
| 宮城県立精神医療センター | 精神科単科 | 28.5 | 4 | 114 | 20.3 | 4 | 81 | 19.5 | 4 | 78 | 20.5 | 4 | 82 | 21 | 1 | 21 | 22 | 1 | 22 | 19 | 1 | 19 | 20 | 1 | 20 |
| 秋田県立リハビリテーション・精神医療センター | 総合病院精神有床 | 5.8 | 4 | 23 | 3.3 | 4 | 13 | 4.3 | 4 | 17 | 6.0 | 4 | 24 | 4 | 1 | 4 | 11 | 1 | 11 | 6 | 1 | 6 | 3 | 1 | 3 |
| 市立秋田総合病院 | 総合病院精神有床 | 0.5 | 4 | 2 | 0.8 | 4 | 3 | 0.5 | 4 | 2 | 0.5 | 4 | 2 | 0 | 1 | 0 | 0 | 1 | 0 | 1 | 1 | 1 | 1 | 1 | 1 |
| 大館市立総合病院 | 総合病院精神有床 | 0.5 | 4 | 2 | 0.0 | 4 | 0 | 0.0 | 4 | 0 | 0.0 | 4 | 0 | 0 | 1 | 0 | 0 | 1 | 0 | 0 | 1 | 0 | 0 | 1 | 0 |
| 山形県立こころの医療センター | 精神科単科 | | | | | | | 3.5 | 4 | 14 | | | | 5 | 1 | 5 | 5 | 1 | 5 | 2 | 1 | 2 | 2 | 1 | 2 |
| 公立置賜総合病院 | 総合病院精神有床 | | | | 0.5 | 4 | 2 | 1.5 | 4 | 6 | | | | | | | | | | | | | | | |
| 茨城県立こころの医療センター | 精神科単科 | 6.8 | 4 | 27 | | | | 7.5 | 4 | 30 | | | | 5 | 1 | 5 | 8 | 1 | 8 | 7 | 1 | 7 | 10 | 1 | 10 |
| 埼玉県立精神医療センター | 精神科単科 | | | | | | | 26.8 | 4 | 107 | 20.5 | 4 | 82 | 14 | 1 | 14 | 23 | 1 | 23 | 20 | 1 | 20 | 25 | 1 | 25 |
| 千葉県こども病院 | 総合病院精神有床 | 0.0 | 4 | 0 | 0.0 | 4 | 0 | 0.0 | 4 | 0 | 0.0 | 4 | 0 | 0 | 1 | 0 | 0 | 1 | 0 | 0 | 1 | 0 | 0 | 1 | 0 |
| 千葉県精神科医療センター | 精神科単科 | 7.3 | 4 | 29 | | | | | | | | | | | | | | | | | | | | | |
| 千葉県立青葉病院 | 総合病院精神有床 | 0.8 | 4 | 3 | 1.0 | 4 | 4 | 0.0 | 4 | 0 | | | | | | | | | | | | | | | |
| 国保旭中央病院 | 総合病院精神有床 | 0.8 | 4 | 3 | 1.8 | 4 | 7 | 1.0 | 4 | 4 | 0.5 | 4 | 2 | 1 | 1 | 1 | 0 | 1 | 0 | 1 | 1 | 1 | 0 | 1 | 0 |
| 東京都立松沢病院 | 精神科単科 | 20.3 | 4 | 81 | 34.0 | 4 | 136 | 28.8 | 4 | 115 | 24.5 | 4 | 98 | 29 | 1 | 29 | 29 | 1 | 29 | 23 | 1 | 23 | 17 | 1 | 17 |
| 東京都健康長寿医療センター | 総合病院精神有床 | 0.0 | 4 | 0 | | | | | | | | | | | | | | | | | | | | | |
| 青梅市立総合病院 | 総合病院精神有床 | 0.3 | 4 | 1 | 0.5 | 4 | 2 | 1.8 | 4 | 7 | 0.3 | 4 | 1 | 0 | 1 | 0 | 0 | 1 | 0 | 0 | 1 | 0 | 1 | 1 | 1 |
| 神奈川県立精神医療センター | 精神科単科 | 27.3 | 4 | 109 | 33.3 | 4 | 133 | 34.3 | 3 | 103 | | | | | | | | | | | | | | | |
| 山梨県立北病院 | 精神科単科 | 2.5 | 4 | 10 | 1.3 | 4 | 5 | 0.5 | 4 | 2 | 0.5 | 4 | 2 | 0 | 1 | 0 | 0 | 1 | 0 | 1 | 1 | 1 | 1 | 1 | 1 |
| 静岡県立こころの医療センター | 精神科単科 | 2.0 | 4 | 8 | 0.5 | 4 | 2 | 2.0 | 4 | 8 | 2.0 | 4 | 8 | 3 | 1 | 3 | 1 | 1 | 1 | 2 | 1 | 2 | 2 | 1 | 2 |
| 菊川市立総合病院 | 総合病院精神有床 | | | | | | | 0.3 | 4 | 1 | | | | 0 | 1 | 0 | 1 | 1 | 1 | 0 | 1 | 0 | 0 | 1 | 0 |
| 新潟県立精神医療センター | 精神科単科 | | | | 2.8 | 4 | 11 | 1.5 | 4 | 6 | 3.0 | 4 | 12 | 2 | 1 | 2 | 3 | 1 | 3 | 4 | 1 | 4 | 3 | 1 | 3 |
| 新潟市民病院 | 総合病院精神有床 | 0.0 | 4 | 0 | | | | | | | | | | | | | | | | | | | | | |
| 富山県立中央病院 | 総合病院精神有床 | 2.8 | 4 | 11 | 3.3 | 3 | 10 | 2.3 | 4 | 9 | 3.7 | 3 | 11 | 2 | 1 | 2 | 5 | 1 | 5 | 4 | 1 | 4 | | | |
| 市立砺波総合病院 | 総合病院精神有床 | | | | 0.3 | 4 | 1 | 0.3 | 4 | 1 | 0.3 | 4 | 1 | 1 | 1 | 1 | 0 | 1 | 0 | 0 | 1 | 0 | 0 | 1 | 0 |
| 富山市立富山市民病院 | 総合病院精神有床 | 1.0 | 4 | 4 | 2.0 | 4 | 8 | 0.8 | 4 | 3 | 1.3 | 4 | 5 | 3 | 1 | 3 | 1 | 1 | 1 | 0 | 1 | 0 | 1 | 1 | 1 |
| かみいち総合病院 | 総合病院精神有床 | 0.0 | 4 | 0 | | | | | | | | | | | | | | | | | | | | | |
| 石川県立高松病院 | 精神科単科 | 4.5 | 4 | 18 | 5.5 | 4 | 22 | 5.8 | 4 | 23 | 7.0 | 4 | 28 | 12 | 1 | 12 | 7 | 1 | 7 | 2 | 1 | 2 | 7 | 1 | 7 |
| 公立松任石川中央病院 | 総合病院精神有床 | 0.0 | 4 | 0 | 0.0 | 4 | 0 | 0.0 | 4 | 0 | 0.0 | 4 | 0 | 0 | 1 | 0 | 0 | 1 | 0 | 0 | 1 | 0 | 0 | 1 | 0 |
| 福井県立病院 | 総合病院精神有床 | 2.8 | 4 | 11 | 2.5 | 4 | 10 | 1.8 | 4 | 7 | 2.8 | 4 | 11 | 3 | 1 | 3 | 1 | 1 | 1 | 5 | 1 | 5 | 2 | 1 | 2 |
| 杉田玄白記念公立小浜病院 | 総合病院精神有床 | 0.0 | 4 | 0 | 0.5 | 4 | 2 | 0.3 | 4 | 1 | 0.3 | 4 | 1 | 1 | 1 | 1 | 0 | 1 | 0 | 0 | 1 | 0 | 0 | 1 | 0 |
| 長野県立こころの医療センター駒ヶ根 | 精神科単科 | 7.0 | 4 | 28 | 6.8 | 4 | 27 | 6.0 | 4 | 24 | 9.3 | 4 | 37 | 10 | 1 | 10 | 8 | 1 | 8 | 8 | 1 | 8 | 11 | 1 | 11 |
| 岐阜県立多治見病院 | 総合病院精神有床 | 0.3 | 4 | 1 | 0.3 | 4 | 1 | | | | | | | | | | | | | | | | | | |
| 岐阜市民病院 | 総合病院精神有床 | 0.3 | 4 | 1 | 0.0 | 4 | 0 | 0.5 | 4 | 2 | 0.8 | 4 | 3 | 3 | 1 | 3 | 0 | 1 | 0 | 0 | 1 | 0 | 0 | 1 | 0 |
| 豊川市民病院 | 総合病院精神有床 | 0.0 | 1 | 0 | | | | | | | | | | | | | | | | | | | | | |
| 三重県立こころの医療センター | 精神科単科 | | | | 5.0 | 4 | 20 | 4.0 | 4 | 16 | 5.3 | 4 | 21 | 4 | 1 | 4 | 8 | 1 | 8 | 7 | 1 | 7 | 2 | 1 | 2 |
| 京都府立洛南病院 | 精神科単科 | 1.8 | 4 | 7 | 2.3 | 4 | 9 | 2.8 | 4 | 11 | 2.5 | 4 | 10 | 1 | 1 | 1 | 6 | 1 | 6 | 2 | 1 | 2 | 1 | 1 | 1 |
| 大阪急性期・総合医療センター | 総合病院精神有床 | 1.0 | 4 | 4 | 2.0 | 4 | 8 | 1.3 | 4 | 5 | 1.5 | 4 | 6 | 1 | 1 | 1 | 2 | 1 | 2 | 2 | 1 | 2 | 1 | 1 | 1 |
| 大阪精神医療センター | 精神科単科 | 11.3 | 4 | 45 | 9.5 | 4 | 38 | 10.3 | 4 | 41 | 16.5 | 4 | 66 | 17 | 1 | 17 | 14 | 1 | 14 | 21 | 1 | 21 | 14 | 1 | 14 |
| 大阪市立総合医療センター | 総合病院精神有床 | 0.3 | 4 | 1 | 6.0 | 4 | 24 | 1.0 | 4 | 4 | 0.3 | 4 | 1 | 1 | 1 | 1 | 0 | 1 | 0 | 0 | 1 | 0 | 0 | 1 | 0 |
| 兵庫県立淡路医療センター | 総合病院精神有床 | | | | 0.3 | 4 | 1 | 0.0 | 4 | 0 | 0.0 | 4 | 0 | 0 | 1 | 0 | 0 | 1 | 0 | 0 | 1 | 0 | 0 | 1 | 0 |
| 兵庫県立ひょうごこころの医療センター | 精神科単科 | 0.5 | 4 | 2 | 1.5 | 4 | 6 | 3.0 | 4 | 12 | 1.8 | 4 | 7 | 2 | 1 | 2 | 2 | 1 | 2 | 1 | 1 | 1 | 2 | 1 | 2 |
| 兵庫県立尼崎総合医療センター | 総合病院精神有床 | | | | 0.0 | 1 | 0 | | | | | | | | | | | | | | | | | | |
| 神戸市立医療センター中央市民病院 | 総合病院精神有床 | 0.0 | 4 | 0 | | | | 0.0 | 3 | 0 | 0.0 | 4 | 0 | 0 | 1 | 0 | 0 | 1 | 0 | 0 | 1 | 0 | 0 | 1 | 0 |
| 奈良県総合医療センター | 総合病院精神有床 | 0.0 | 4 | 0 | 0.0 | 1 | 0 | | | | 0.0 | 3 | 0 | | | | 0 | 1 | 0 | 0 | 1 | 0 | 0 | 1 | 0 |
| 鳥根県立こころの医療センター | 精神科単科 | 6.3 | 4 | 25 | 5.5 | 4 | 22 | 9.0 | 4 | 36 | 6.8 | 4 | 27 | 7 | 1 | 7 | 4 | 1 | 4 | 11 | 1 | 11 | 5 | 1 | 5 |
| 鳥根県立中央病院 | 総合病院精神有床 | 1.0 | 4 | 4 | 1.8 | 4 | 7 | 0.5 | 4 | 2 | 0.3 | 4 | 1 | 0 | 1 | 0 | 0 | 1 | 0 | 0 | 1 | 0 | 1 | 1 | 1 |
| 隠岐広域連合立隠岐病院 | 総合病院精神有床 | 0.0 | 3 | 0 | | | | 0.0 | 2 | 0 | | | | | | | | | | | | | | | |
| 岡山県精神科医療センター | 精神科単科 | 7.8 | 4 | 31 | 10.0 | 4 | 40 | 6.0 | 4 | 24 | 4.3 | 4 | 17 | 6 | 1 | 6 | 4 | 1 | 4 | 3 | 1 | 3 | 4 | 1 | 4 |
| 県立広島病院 | 総合病院精神有床 | 0.5 | 4 | 2 | 0.3 | 4 | 1 | 0.0 | 4 | 0 | 0.0 | 4 | 0 | 0 | 1 | 0 | 0 | 1 | 0 | 0 | 1 | 0 | 0 | 1 | 0 |
| 広島市立広島市民病院 | 総合病院精神有床 | 0.0 | 4 | 0 | 0.0 | 3 | 0 | 0.0 | 2 | 0 | 0.0 | 4 | 0 | 0 | 1 | 0 | 0 | 1 | 0 | 0 | 1 | 0 | 0 | 1 | 0 |
| 山口県立こころの医療センター | 精神科単科 | 6.8 | 4 | 27 | 3.5 | 4 | 14 | 5.3 | 4 | 21 | 5.3 | 4 | 21 | 6 | 1 | 6 | 3 | 1 | 3 | 8 | 1 | 8 | 4 | 1 | 4 |
| 徳島県立中央病院 | 総合病院精神有床 | | | | 0.8 | 4 | 3 | 1.0 | 4 | 4 | 0.5 | 4 | 2 | 1 | 1 | 1 | 1 | 1 | 1 | 0 | 1 | 0 | 0 | 1 | 0 |
| 香川県立丸亀病院 | 精神科単科 | 1.5 | 4 | 6 | 2.3 | 4 | 9 | 0.5 | 4 | 2 | 0.8 | 4 | 3 | 0 | 1 | 0 | 2 | 1 | 2 | 0 | 1 | 0 | 1 | 1 | 1 |
| 高知県立あき総合病院 | 総合病院精神有床 | 1.0 | 4 | 4 | 0.7 | 3 | 2 | 1.0 | 4 | 4 | 0.7 | 3 | 2 | 1 | 1 | 1 | 1 | 1 | 1 | 0 | 1 | 0 | 1 | 1 | 0 |
| 福岡県立精神医療センター太宰府病院 | 精神科単科 | 8.5 | 4 | 34 | 10.3 | 4 | 41 | 10.5 | 4 | 42 | 8.3 | 4 | 33 | 7 | 1 | 7 | 10 | 1 | 10 | 7 | 1 | 7 | 9 | 1 | 9 |
| 長崎県精神医療センター | 精神科単科 | 9.3 | 4 | 37 | 12.3 | 4 | 49 | 11.8 | 4 | 47 | 7.0 | 3 | 21 | 8 | 1 | 8 | 3 | 1 | 3 | 10 | 1 | 10 | | | |
| 宮崎県立宮崎病院 | 総合病院精神有床 | 4.0 | 4 | 16 | 3.8 | 4 | 15 | 4.5 | 4 | 18 | 3.0 | 4 | 12 | 1 | 1 | 1 | 4 | 1 | 4 | 3 | 1 | 3 | 4 | 1 | 4 |
| 沖縄県立宮古病院 | 総合病院精神有床 | 0.8 | 4 | 3 | 9.8 | 4 | 39 | 0.8 | 4 | 3 | 0.0 | 4 | 0 | 0 | 1 | 0 | 0 | 1 | 0 | 0 | 1 | 0 | 0 | 1 | 0 |

精神08

退院頻度【精神科】

$$\text{退院頻度【精神科】} = \frac{\text{退院患者数}}{\text{精神病床100床あたり}}$$

退院頻度【精神科】とは 精神病床100床あたりの3ヶ月間の退院患者数です

指標の説明

病床の回転率、短期入院・長期入院の傾向を読み取るのに有用です。重症かつ慢性の精神疾患に重点を置いている病院は指標値が低くなる場合があります。より高い値を目指しています。

計算について

| | |
|--------------|------------|
| 参考としたガイドライン等 | なし |
| データ除外 | なし |
| 補正などの計算方法 | なし |
| データ基準日 | 2019年4月25日 |

考察

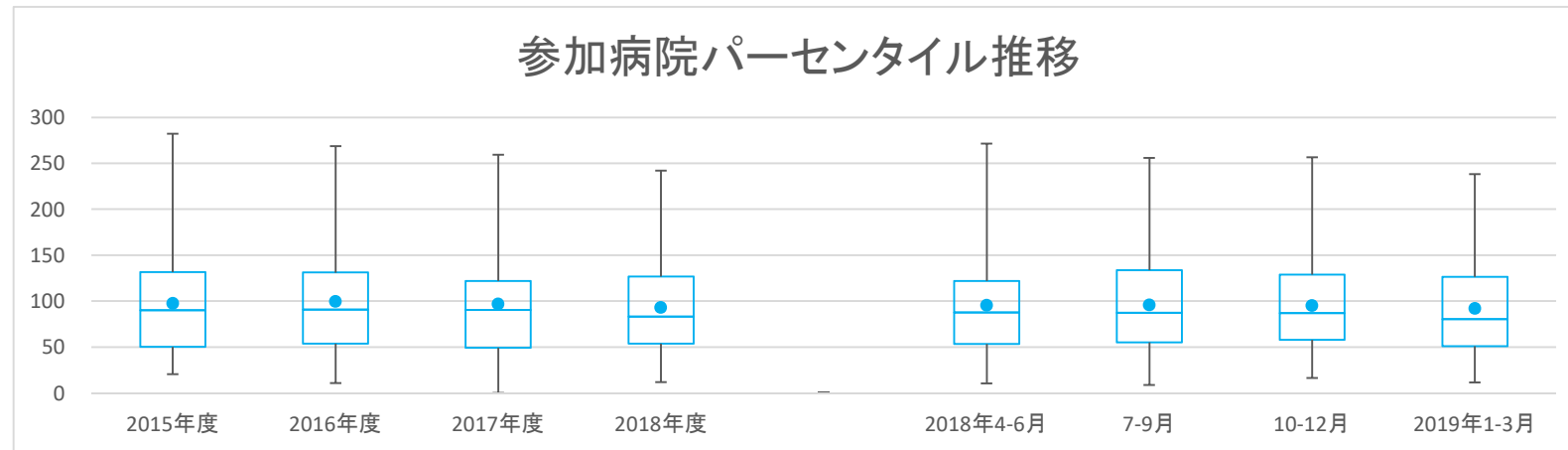
全体に大きな変化はない。総合病院精神科の方が精神科単科病院よりも退院頻度が高い。

精神08

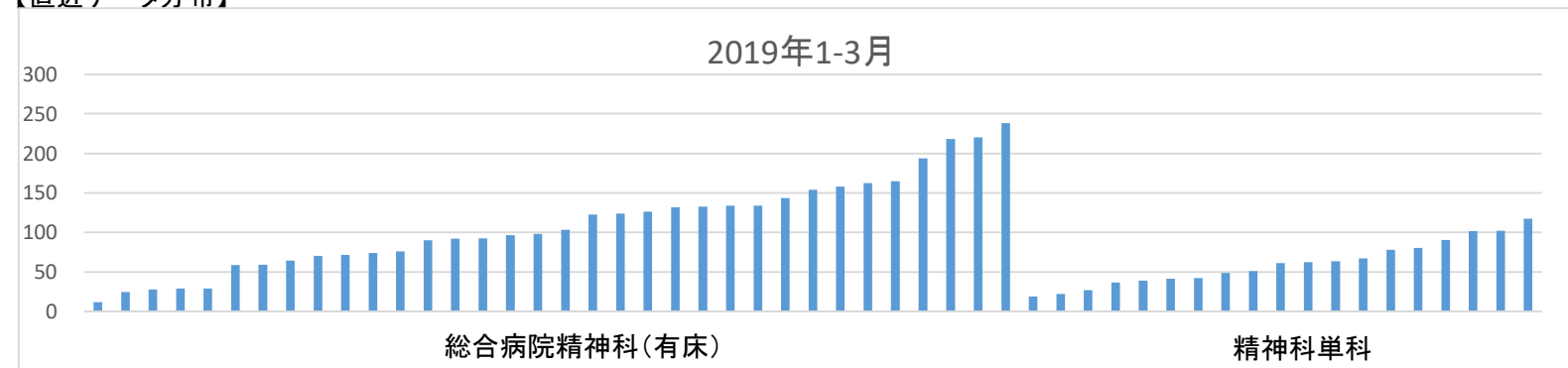
退院頻度【精神科】

| データのまとめ | 対象病院群 | 総合病院精神科有床、精神科単科 | | | | | | | |
|---------|-----------|-----------------|--------|--------|--------|-----------|-------|--------|-----------|
| | 調査期間 | 2015年度 | 2016年度 | 2017年度 | 2018年度 | 2018年4-6月 | 7-9月 | 10-12月 | 2019年1-3月 |
| | データ登録病院数 | 55 | 56 | 58 | 55 | 54 | 56 | 54 | 53 |
| | 分母合計 | 337.3 | 338.3 | 346.7 | 346.7 | 88.9 | 89.8 | 85.3 | 84.3 |
| | 75パーセンタイル | 131.5 | 131.1 | 122.0 | 126.6 | 121.9 | 133.8 | 128.8 | 126.3 |
| | 中央値 | 90.0 | 90.7 | 90.4 | 83.1 | 87.6 | 87.2 | 87.0 | 80.3 |
| | 25パーセンタイル | 50.1 | 53.6 | 49.1 | 53.7 | 53.4 | 55.1 | 57.8 | 51.0 |
| | 平均値 | 97.6 | 99.5 | 96.7 | 93.0 | 95.4 | 95.8 | 95.0 | 92.0 |
| | 平均値(0を除く) | 97.6 | 99.5 | 98.4 | 93.0 | 95.4 | 95.8 | 95.0 | 92.0 |

【時系列】●は平均値、他は上方から最大値、75パーセンタイル値、中央値、25パーセンタイル値、最小値 (2014年7月計測開始)



【直近データ分布】



精神08

退院頻度【精神科】

(空白):該当なし、有効な登録数値なし、結果数値表示対象外 (*)全体集計より除外

| 病院名 | 標榜 | 2015年度 | | | 2016年度 | | | 2017年度 | | | 2018年度 | | | 2018年4-6月 | | | 7-9月 | | | 10-12月 | | | 2019年1-3月 | | |
|------------------------|----------|--------|------|------|--------|------|------|--------|------|------|---------|------|------|-----------|-----|-----|-------|-----|-----|--------|-----|-----|-----------|-----|-----|
| | | * 指標値 | 分母 | 分子 | * 指標値 | 分母 | 分子 | * 指標値 | 分母 | 分子 | * 指標値 | 分母 | 分子 | * 指標値 | 分母 | 分子 | * 指標値 | 分母 | 分子 | * 指標値 | 分母 | 分子 | * 指標値 | 分母 | 分子 |
| 市立札幌病院 | 総合病院精神有床 | 136.2 | 1.5 | 207 | 142.1 | 1.5 | 216 | 178.3 | 1.5 | 271 | 155.9 | 1.5 | 237 | 181.6 | 0.4 | 69 | 165.8 | 0.4 | 63 | 150.0 | 0.4 | 57 | 126.3 | 0.4 | 48 |
| 市立旭川病院 | 総合病院精神有床 | 132.8 | 4.0 | 531 | 155.0 | 4.0 | 620 | 184.3 | 4.0 | 737 | 196.3 | 4.0 | 785 | 200.0 | 1.0 | 200 | 190.0 | 1.0 | 190 | 201.0 | 1.0 | 201 | 194.0 | 1.0 | 194 |
| 市立釧路総合病院 | 総合病院精神有床 | 79.5 | 3.8 | 299 | 85.4 | 3.8 | 321 | 71.3 | 3.8 | 268 | 72.6 | 3.8 | 273 | 93.6 | 0.9 | 88 | 66.0 | 0.9 | 62 | 72.3 | 0.9 | 68 | 58.5 | 0.9 | 55 |
| 砂川市立病院 | 総合病院精神有床 | 130.3 | 3.2 | 417 | 130.0 | 3.2 | 416 | 114.7 | 3.2 | 367 | 121.9 | 3.2 | 390 | 122.5 | 0.8 | 98 | 115.0 | 0.8 | 92 | 127.5 | 0.8 | 102 | 122.5 | 0.8 | 98 |
| 名寄市立総合病院 | 総合病院精神有床 | 90.0 | 2.2 | 198 | 90.9 | 2.2 | 200 | 120.5 | 2.2 | 265 | 132.3 | 2.2 | 291 | 123.6 | 0.6 | 68 | 143.6 | 0.6 | 79 | 129.1 | 0.6 | 71 | 132.7 | 0.6 | 73 |
| 市立室蘭総合病院 | 総合病院精神有床 | 98.5 | 4.8 | 473 | 129.6 | 4.8 | 622 | 120.0 | 4.8 | 576 | | | | | | | | | | | | | | | |
| つがる総合病院 | 総合病院精神有床 | 143.8 | 1.8 | 253 | 131.3 | 1.8 | 231 | 122.2 | 1.8 | 215 | 114.2 | 1.8 | 201 | 95.5 | 0.4 | 42 | 122.7 | 0.4 | 54 | 104.5 | 0.4 | 46 | 134.1 | 0.4 | 59 |
| 十和田市立中央病院 | 総合病院精神有床 | 90.5 | 2.0 | 181 | 93.5 | 2.0 | 187 | 91.5 | 2.0 | 183 | 91.5 | 2.0 | 183 | 118.0 | 0.5 | 59 | 74.0 | 0.5 | 37 | 82.0 | 0.5 | 41 | 92.0 | 0.5 | 46 |
| 八戸市立市民病院 | 総合病院精神有床 | 81.5 | 2.0 | 163 | 64.5 | 2.0 | 129 | 40.5 | 2.0 | 81 | 74.0 | 1.5 | 111 | 56.0 | 0.5 | 28 | 74.0 | 0.5 | 37 | 92.0 | 0.5 | 46 | | | |
| 岩手県立大船渡病院 | 総合病院精神有床 | 20.5 | 4.2 | 86 | 11.0 | 4.2 | 46 | 15.2 | 4.2 | 64 | 11.7 | 4.2 | 49 | 10.5 | 1.1 | 11 | 8.6 | 1.1 | 9 | 16.2 | 1.1 | 17 | 11.4 | 1.1 | 12 |
| 岩手県立南光病院 | 精神科単科 | 27.3 | 15.3 | 417 | 30.2 | 15.3 | 462 | 35.9 | 15.1 | 540 | 35.9 | 15.1 | 540 | 35.4 | 3.6 | 127 | 36.5 | 3.6 | 131 | | | | | | |
| 宮城県立精神医療センター | 精神科単科 | 52.1 | 10.7 | 558 | 52.8 | 10.3 | 545 | 48.6 | 10.3 | 502 | 51.3 | 10.3 | 529 | 56.6 | 2.6 | 146 | 47.7 | 2.6 | 123 | 52.3 | 2.6 | 135 | 48.4 | 2.6 | 125 |
| 秋田県立リハビリテーション・精神医療センター | 総合病院精神有床 | 80.6 | 8.0 | 645 | 84.1 | 8.0 | 673 | 82.0 | 8.0 | 656 | 83.1 | 8.0 | 665 | 90.5 | 2.0 | 181 | 81.5 | 2.0 | 163 | 86.5 | 2.0 | 173 | 74.0 | 2.0 | 148 |
| 市立秋田総合病院 | 総合病院精神有床 | 120.4 | 2.4 | 289 | 148.3 | 2.4 | 356 | 137.9 | 2.4 | 331 | 103.3 | 2.4 | 248 | 113.3 | 0.6 | 68 | 106.7 | 0.6 | 64 | 96.7 | 0.6 | 58 | 96.7 | 0.6 | 58 |
| 大館市立総合病院 | 総合病院精神有床 | 94.2 | 2.4 | 226 | 90.4 | 2.4 | 217 | 77.1 | 2.4 | 185 | 74.2 | 2.4 | 178 | 73.3 | 0.6 | 44 | 71.7 | 0.6 | 43 | 80.0 | 0.6 | 48 | 71.7 | 0.6 | 43 |
| 山形県立こころの医療センター | 精神科単科 | | | | | | | | | | 71.4 | 8.5 | 608 | 73.2 | 2.1 | 156 | 81.7 | 2.1 | 174 | 63.4 | 2.1 | 135 | 67.1 | 2.1 | 143 |
| 公立置賜総合病院 | 総合病院精神有床 | | | | 221.3 | 0.8 | 177 | 238.8 | 0.8 | 191 | | | | | | | | | | | | | | | |
| 茨城県立こころの医療センター | 精神科単科 | 45.7 | 21.5 | 981 | | | | | | | 40.8 | 21.0 | 857 | 42.3 | 5.3 | 222 | 42.7 | 5.3 | 224 | 41.7 | 5.3 | 219 | 36.6 | 5.3 | 192 |
| 埼玉県立精神医療センター | 精神科単科 | | | | | | | 90.2 | 7.3 | 660 | | | | 83.9 | 7.3 | 614 | | | | | | | | | |
| 千葉県精神科医療センター | 精神科単科 | 221.5 | 2.0 | 443 | | | | | | | | | | | | | | | | | | | | | |
| 千葉市立青葉病院 | 総合病院精神有床 | 82.1 | 2.4 | 197 | 71.3 | 2.4 | 171 | 87.5 | 2.4 | 210 | | | | | | | | | | | | | | | |
| 国保旭中央病院 | 総合病院精神有床 | 33.6 | 8.8 | 296 | 31.0 | 8.8 | 273 | 29.9 | 8.8 | 263 | 30.1 | 8.8 | 265 | 28.2 | 2.2 | 62 | 33.6 | 2.2 | 74 | 30.9 | 2.2 | 68 | 27.7 | 2.2 | 61 |
| 東京都立松沢病院 | 精神科単科 | 82.3 | 32.3 | 2661 | 81.0 | 32.3 | 2619 | 83.4 | 32.3 | 2695 | 97.3 | 32.3 | 3145 | 96.8 | 8.1 | 782 | 103.3 | 8.1 | 835 | 98.8 | 8.1 | 798 | 90.3 | 8.1 | 730 |
| 東京都健康長寿医療センター | 総合病院精神有床 | 243.3 | 1.2 | 292 | 238.3 | 1.2 | 286 | 214.2 | 1.2 | 257 | 240.0 | 1.2 | 288 | 233.3 | 0.3 | 70 | 250.0 | 0.3 | 75 | 256.7 | 0.3 | 77 | 220.0 | 0.3 | 66 |
| 青梅市立総合病院 | 総合病院精神有床 | 159.0 | 2.0 | 318 | 146.0 | 2.0 | 292 | 121.5 | 2.0 | 243 | 136.5 | 2.0 | 273 | 116.0 | 0.5 | 58 | 138.0 | 0.5 | 69 | 138.0 | 0.5 | 69 | 154.0 | 0.5 | 77 |
| 神奈川県立精神医療センター | 精神科単科 | 76.6 | 12.9 | 990 | 84.2 | 12.9 | 1088 | 87.0 | 9.7 | 843 | | | | | | | | | | | | | | | |
| 山梨県立北病院 | 精神科単科 | 92.4 | 7.7 | 710 | 97.8 | 7.7 | 751 | 96.4 | 7.7 | 740 | 94.9 | 7.7 | 729 | 92.2 | 1.9 | 177 | 91.1 | 1.9 | 175 | 94.3 | 1.9 | 181 | 102.1 | 1.9 | 196 |
| 静岡県立こころの医療センター | 精神科単科 | 39.6 | 11.2 | 443 | 45.6 | 11.2 | 511 | 42.6 | 11.2 | 477 | 44.3 | 11.2 | 496 | 45.7 | 2.8 | 128 | 45.7 | 2.8 | 128 | 44.3 | 2.8 | 124 | 41.4 | 2.8 | 116 |
| 菊川市立総合病院 | 総合病院精神有床 | | | | | | | 20.4 | 16.0 | 327 | 103.4 | 2.3 | 240 | 101.7 | 0.6 | 59 | 100.0 | 0.6 | 58 | 113.8 | 0.6 | 66 | 98.3 | 0.6 | 57 |
| 新潟県立精神医療センター | 精神科単科 | | | | 20.8 | 16.0 | 332 | | | | 18.5 | 16.0 | 296 | 17.5 | 4.0 | 70 | 18.0 | 4.0 | 72 | 19.8 | 4.0 | 79 | 18.8 | 4.0 | 75 |
| 新潟市立病院 | 総合病院精神有床 | 162.5 | 0.6 | 104 | 200.0 | 0.6 | 128 | 175.0 | 0.6 | 112 | 145.3 | 0.6 | 93 | 150.0 | 0.2 | 24 | 150.0 | 0.2 | 24 | 118.8 | 0.2 | 19 | 162.5 | 0.2 | 26 |
| 富山県立中央病院 | 総合病院精神有床 | 164.5 | 2.0 | 329 | 174.7 | 1.5 | 262 | 163.0 | 2.0 | 326 | 161.0 | 2.0 | 322 | 158.0 | 0.5 | 79 | 164.0 | 0.5 | 82 | 164.0 | 0.5 | 82 | 158.0 | 0.5 | 79 |
| 市立砺波総合病院 | 総合病院精神有床 | | | | 102.3 | 1.8 | 180 | 96.6 | 1.8 | 170 | 88.6 | 1.8 | 156 | 97.7 | 0.4 | 43 | 90.9 | 0.4 | 40 | 95.5 | 0.4 | 42 | 70.5 | 0.4 | 31 |
| 富山県立富山市民病院 | 総合病院精神有床 | 177.0 | 2.0 | 354 | 158.0 | 2.0 | 316 | 151.0 | 2.0 | 302 | 142.0 | 2.0 | 284 | 150.0 | 0.5 | 75 | 148.0 | 0.5 | 74 | 136.0 | 0.5 | 68 | 134.0 | 0.5 | 67 |
| かみいち総合病院 | 総合病院精神有床 | 41.3 | 2.4 | 99 | | | | | | | | | | | | | | | | | | | | | |
| 石川県立高松病院 | 精神科単科 | 31.4 | 16.0 | 502 | 29.4 | 16.0 | 471 | 30.3 | 16.0 | 485 | 29.4 | 16.0 | 470 | 33.3 | 4.0 | 133 | 29.0 | 4.0 | 116 | 28.5 | 4.0 | 114 | 26.8 | 4.0 | 107 |
| 公立松任石川中央病院 | 総合病院精神有床 | 96.7 | 1.2 | 116 | 88.3 | 1.2 | 106 | 111.7 | 1.2 | 134 | 108.3 | 1.2 | 130 | 120.0 | 0.3 | 36 | 103.3 | 0.3 | 31 | 106.7 | 0.3 | 32 | 103.3 | 0.3 | 31 |
| 福井県立病院 | 総合病院精神有床 | 41.3 | 11.2 | 461 | 38.3 | 11.2 | 427 | 46.2 | 10.4 | 478 | 64.3 | 7.9 | 509 | 63.1 | 2.0 | 125 | 65.7 | 2.0 | 130 | 64.1 | 2.0 | 127 | 64.1 | 2.0 | 127 |
| 杉田玄白記念公立小浜病院 | 総合病院精神有床 | 26.0 | 4.0 | 104 | 23.5 | 4.0 | 94 | 30.5 | 4.0 | 122 | 30.8 | 4.0 | 123 | 37.0 | 1.0 | 37 | 30.0 | 1.0 | 30 | 27.0 | 1.0 | 27 | 29.0 | 1.0 | 29 |
| 長野県立こころの医療センター駒ヶ根 | 精神科単科 | 109.5 | 5.2 | 565 | 106.4 | 5.2 | 549 | 109.1 | 5.2 | 563 | 104.1 | 5.2 | 537 | 107.8 | 1.3 | 139 | 107.0 | 1.3 | 138 | 100.0 | 1.3 | 129 | 101.6 | 1.3 | 131 |
| 岐阜県立多治見病院 | 総合病院精神有床 | 97.3 | 1.8 | 179 | 100.0 | 1.8 | 184 | | | | | | | | | | | | | | | | | | |
| 岐阜市民病院 | 総合病院精神有床 | 144.0 | 2.0 | 288 | 131.0 | 2.0 | 262 | 115.0 | 2.0 | 230 | * 100.5 | 2.0 | 201 | * 26.0 | 0.5 | 13 | 112.0 | 0.5 | 56 | 132.0 | 0.5 | 66 | 132.0 | 0.5 | 66 |
| 豊川市民病院 | 総合病院精神有床 | 70.8 | 1.1 | 75 | | | | | | | | | | | | | | | | | | | | | |
| 三重県立こころの医療センター | 精神科単科 | | | | 53.9 | 13.9 | 750 | 48.8 | 13.9 | 679 | 45.4 | 13.9 | 632 | 50.0 | 3.5 | 174 | 42.0 | 3.5 | 146 | 47.4 | 3.5 | 165 | 42.2 | 3.5 | 147 |
| 京都府立洛南病院 | 精神科単科 | 81.2 | 10.2 | 831 | 81.4 | 5.1 | 417 | 82.6 | 10.2 | 846 | 79.8 | 10.2 | 817 | 75.8 | 2.6 | 194 | 87.5 | 2.6 | 224 | 77.7 | 2.6 | 199 | 78.1 | 2.6 | 200 |
| 大阪急性期・総合医療センター | 総合病院精神有床 | 231.6 | 1.4 | 315 | 234.6 | 1.4 | 319 | 216.9 | 1.4 | 295 | 241.9 | 1.4 | 329 | 229.4 | 0.3 | 78 | 255.9 | 0.3 | 87 | 244.1 | 0.3 | 83 | 238.2 | 0.3 | 81 |
| 大阪精神医療センター | 精神科単科 | 48.1 | 18.9 | 910 | 47.6 | 18.9 | 900 | 50.2 | 18.9 | 949 | 58.9 | 18.9 | 1114 | 53.7 | 4.7 | 254 | 61.1 | 4.7 | 289 | 57.3 | 4.7 | 271 | 63.4 | 4.7 | 300 |
| 大阪市立総合医療センター | 総合病院精神有床 | 124.5 | 2.2 | 274 | 127.3 | 2.2 | 280 | 133.6 | 2.2 | 294 | 155.0 | 2.2 | 341 | 161.8 | 0.6 | 89 | 156.4 | 0.6 | 87 | 158.2 | 0.6 | 87 | 143.6 | 0.6 | 79 |
| 兵庫県立淡路医療センター | 総合病院精神有床 | | | | 115.0 | 1.8 | 207 | 90.0 | 1.8 | 162 | | | | 113.3 | 0.5 | 51 | 93.3 | 0.5 | 42 | 128.9 | 0.5 | 58 | 24.4 | 0.5 | 11 |
| 兵庫県立ひょうごこころの医療センター | 精神科単科 | 36.2 | 19.1 | 692 | 40.8 | 19.1 | 780 | 54.0 | 19.1 | 1032 | 53.4 | 19.1 | 1021 | 53.3 | 4.8 | 255 | 56.5 | 4.8 | | | | | | | |

精神09

3ヶ月以内の退院率【精神科】

$$3ヶ月以内の退院率【精神科】= \frac{3ヶ月以内に退院した患者数【精神科】}{退院患者数}$$

3ヶ月以内の退院率【精神科】とは

退院患者のうち、在院期間が3ヶ月以内の退院患者数の割合です。

指標の説明

精神疾患の中には、長期の入院治療を必要とするものもあります。一方、入院期間が長期化した場合には、退院後の社会生活に支障をきたす場合もあります。一定の期間での退院、社会復帰を目指すことを指標値としたものです。重度かつ慢性患者を数多く担当している病院では率が低くなることがあります。より高い値を目指しています。

計算について

| | |
|--------------|------------|
| 参考としたガイドライン等 | なし |
| データ除外 | なし |
| 補正などの計算方法 | なし |
| データ基準日 | 2019年4月25日 |

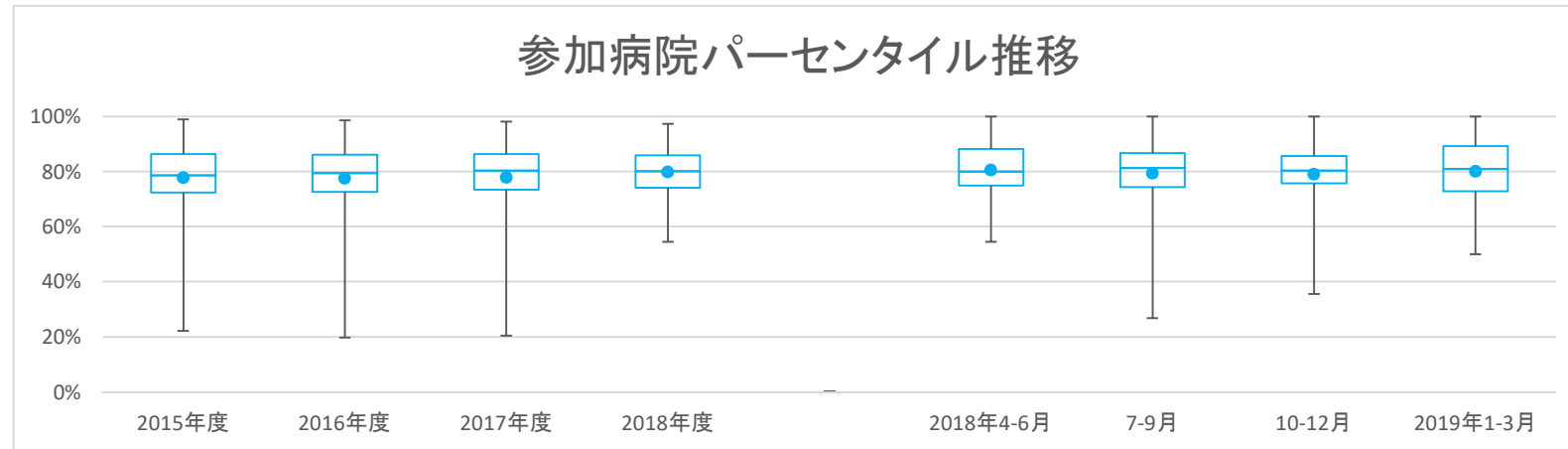
考察

全体に大きな変化はない。総合病院精神科では精神科単科病院よりも3ヶ月以内の退院率が高い傾向にあり、病床回転率が高いと考えられる。

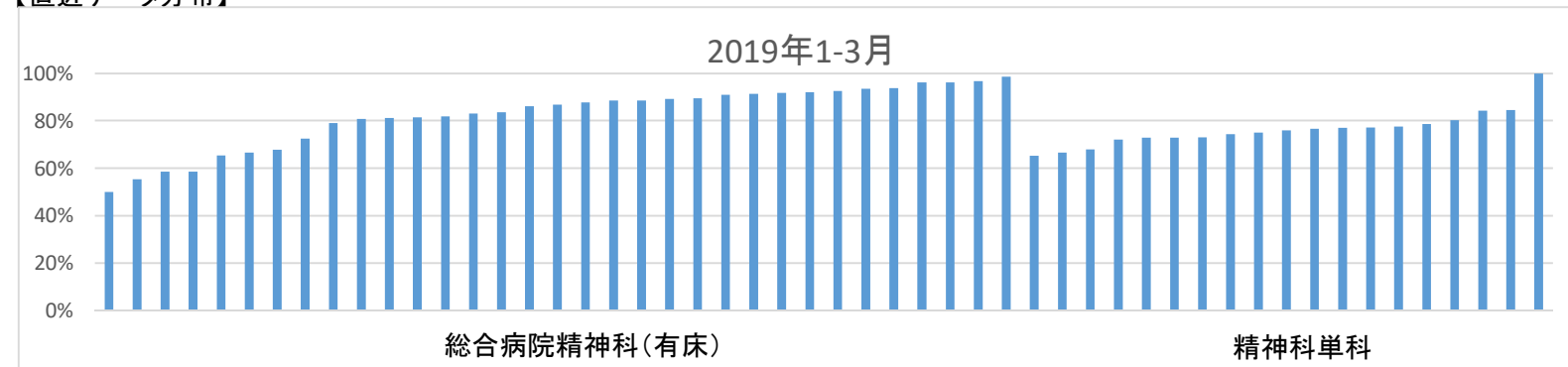
精神09 3ヶ月以内の退院率【精神科】

| データのまとめ | 対象病院群 調査期間 | 総合病院精神科有床、精神科単科 | | | | | | | |
|---------|---------------|-----------------|--------|--------|--------|-----------|-------|--------|-----------|
| | | 2015年度 | 2016年度 | 2017年度 | 2018年度 | 2018年4-6月 | 7-9月 | 10-12月 | 2019年1-3月 |
| | データ登録病院数 | 54 | 56 | 57 | 55 | 55 | 56 | 54 | 52 |
| | 分母合計 | 22202 | 23154 | 23990 | 23486 | 6149 | 6256 | 5927 | 5553 |
| | 75パーセンタイル | 86.4% | 86.1% | 86.4% | 85.8% | 88.2% | 86.7% | 85.6% | 89.2% |
| | 中央値 | 78.7% | 79.4% | 80.4% | 80.2% | 80.0% | 81.2% | 80.4% | 80.9% |
| | 25パーセンタイル | 72.4% | 72.6% | 73.4% | 74.2% | 74.9% | 74.3% | 75.7% | 72.8% |
| | 平均値 | 77.7% | 77.5% | 77.8% | 79.7% | 80.5% | 79.4% | 79.0% | 80.1% |
| | 平均値(0を除く) | 77.7% | 77.5% | 77.8% | 79.7% | 80.5% | 79.4% | 79.0% | 80.1% |

【時系列】●は平均値、他は上方から最大値、75パーセンタイル値、中央値、25パーセンタイル値、最小値 (2014年7月計測開始)



【直近データ分布】



精神09

3ヶ月以内の退院率【精神科】
 (空白):該当なし、有効な登録数値なし、結果数値表示対象外 (*)全体集計より除外

| 病院名 | 標榜 | 2015年度 | | | 2016年度 | | | 2017年度 | | | 2018年度 | | | 2018年4-6月 | | | 7-9月 | | | 10-12月 | | | 2019年1-3月 | | |
|------------------------|----------|--------|------|------|--------|------|------|--------|------|------|--------|------|------|-----------|-----|-----|-------|-----|-----|--------|-----|-----|-----------|-----|-----|
| | | * 指標値 | 分母 | 分子 | * 指標値 | 分母 | 分子 | * 指標値 | 分母 | 分子 | * 指標値 | 分母 | 分子 | * 指標値 | 分母 | 分子 | * 指標値 | 分母 | 分子 | * 指標値 | 分母 | 分子 | * 指標値 | 分母 | 分子 |
| 市立札幌病院 | 総合病院精神有床 | 92.3% | 207 | 191 | 85.2% | 216 | 184 | 86.3% | 271 | 234 | 80.4% | 189 | 152 | 98.0% | 69 | 68 | 92.1% | 63 | 58 | 45.6% | 57 | 26 | | | |
| 市立旭川病院 | 総合病院精神有床 | 88.3% | 531 | 469 | 67.1% | 620 | 416 | 81.1% | 737 | 598 | 81.3% | 785 | 638 | 81.0% | 200 | 162 | 87.4% | 190 | 166 | 75.6% | 201 | 152 | 81.4% | 194 | 158 |
| 市立釧路総合病院 | 総合病院精神有床 | 74.9% | 299 | 224 | 74.1% | 321 | 238 | 71.6% | 268 | 192 | 74.7% | 273 | 204 | 76.1% | 88 | 67 | 66.1% | 62 | 41 | 75.0% | 68 | 51 | 81.8% | 55 | 45 |
| 砂川市立病院 | 総合病院精神有床 | 63.1% | 417 | 263 | 86.1% | 416 | 358 | 82.0% | 367 | 301 | 87.9% | 390 | 343 | 87.8% | 98 | 86 | 97.8% | 92 | 90 | 80.4% | 102 | 82 | 86.7% | 98 | 85 |
| 名寄市立総合病院 | 総合病院精神有床 | 76.3% | 198 | 151 | 80.0% | 200 | 160 | 79.6% | 265 | 211 | 84.9% | 291 | 247 | 83.8% | 68 | 57 | 82.3% | 79 | 65 | 90.1% | 71 | 64 | 83.6% | 73 | 61 |
| 市立室蘭総合病院 | 総合病院精神有床 | 22.2% | 473 | 105 | 19.8% | 622 | 123 | 20.5% | 576 | 118 | | | | | | | | | | | | | | | |
| つがる総合病院 | 総合病院精神有床 | 62.8% | 253 | 159 | 85.7% | 231 | 198 | 84.7% | 215 | 182 | 78.6% | 201 | 158 | 78.6% | 42 | 33 | 75.9% | 54 | 41 | 76.1% | 46 | 35 | 83.1% | 59 | 49 |
| 十和田市立中央病院 | 総合病院精神有床 | 65.7% | 181 | 119 | 78.1% | 187 | 146 | 84.7% | 183 | 155 | 91.3% | 183 | 167 | 96.6% | 59 | 57 | 86.5% | 37 | 32 | 85.4% | 41 | 35 | 93.5% | 46 | 43 |
| 八戸市立市民病院 | 総合病院精神有床 | 80.4% | 163 | 131 | 78.3% | 129 | 101 | 69.1% | 81 | 56 | 82.0% | 111 | 91 | 78.6% | 28 | 22 | 86.5% | 37 | 32 | 80.4% | 46 | 37 | | | |
| 岩手県立大船渡病院 | 総合病院精神有床 | 60.5% | 86 | 52 | 67.4% | 46 | 31 | 57.8% | 64 | 37 | 59.2% | 49 | 29 | 54.5% | 11 | 6 | 55.6% | 9 | 5 | 58.8% | 17 | 10 | 66.7% | 12 | 8 |
| 岩手県立南光病院 | 精神科単科 | 74.3% | 417 | 310 | 75.8% | 462 | 350 | 78.7% | 540 | 425 | 79.8% | 258 | 206 | 82.7% | 127 | 105 | 77.1% | 131 | 101 | | | | | | |
| 宮城県立精神医療センター | 精神科単科 | 76.9% | 558 | 429 | 77.4% | 545 | 422 | 77.5% | 502 | 389 | 70.5% | 529 | 373 | 59.6% | 146 | 87 | 67.5% | 123 | 83 | 83.0% | 135 | 112 | 72.8% | 125 | 91 |
| 秋田県立リハビリテーション・精神医療センター | 総合病院精神有床 | 66.7% | 645 | 430 | 75.8% | 673 | 510 | 58.7% | 656 | 385 | 57.9% | 665 | 385 | 60.2% | 181 | 109 | 56.4% | 163 | 92 | 59.0% | 173 | 102 | 55.4% | 148 | 82 |
| 市立秋田総合病院 | 総合病院精神有床 | 79.2% | 289 | 229 | 86.0% | 356 | 306 | 87.9% | 331 | 291 | 78.2% | 248 | 194 | 76.5% | 68 | 52 | 82.8% | 64 | 53 | 81.0% | 58 | 47 | 72.4% | 58 | 42 |
| 大館市立総合病院 | 総合病院精神有床 | 70.4% | 226 | 159 | 79.7% | 217 | 173 | 88.1% | 185 | 163 | 80.3% | 178 | 143 | 84.1% | 44 | 37 | 79.1% | 43 | 34 | 72.9% | 48 | 35 | 86.0% | 43 | 37 |
| 山形県立こころの医療センター | 精神科単科 | | | | | | | | | | 80.1% | 608 | 487 | 84.0% | 156 | 131 | 81.0% | 174 | 141 | 77.8% | 135 | 105 | 76.9% | 143 | 110 |
| 公立置賜総合病院 | 総合病院精神有床 | | | | 93.8% | 177 | 166 | 47.6% | 191 | 91 | | | | | | | | | | | | | | | |
| 茨城県立こころの医療センター | 精神科単科 | 71.6% | 981 | 702 | | | | | | | 80.5% | 857 | 690 | 81.5% | 222 | 181 | 82.1% | 224 | 184 | 80.8% | 219 | 177 | 77.1% | 192 | 148 |
| 埼玉県立精神医療センター | 精神科単科 | | | | | | | 77.4% | 660 | 511 | 77.9% | 614 | 478 | 81.3% | 155 | 126 | 76.7% | 159 | 122 | 80.4% | 153 | 123 | 72.8% | 147 | 107 |
| 千葉県こども病院 | 総合病院精神有床 | 83.3% | 6 | 5 | 66.7% | 6 | 4 | 55.6% | 9 | 5 | 80.0% | 10 | 8 | 100.0% | 2 | 2 | 66.7% | 3 | 2 | 100.0% | 3 | 3 | 50.0% | 2 | 1 |
| 千葉県精神科医療センター | 精神科単科 | 64.1% | 443 | 284 | | | | | | | | | | | | | | | | | | | | | |
| 千葉市立青葉病院 | 総合病院精神有床 | 80.2% | 197 | 158 | 73.7% | 171 | 126 | 80.5% | 210 | 169 | | | | | | | | | | | | | | | |
| 国保旭中央病院 | 総合病院精神有床 | 91.6% | 296 | 271 | 90.8% | 273 | 248 | 89.4% | 263 | 235 | 89.4% | 265 | 237 | 96.8% | 62 | 60 | 90.5% | 74 | 67 | 82.4% | 68 | 56 | 88.5% | 61 | 54 |
| 東京都立松沢病院 | 精神科単科 | 80.1% | 2661 | 2132 | 79.6% | 2619 | 2085 | 74.8% | 2695 | 2017 | 67.7% | 3145 | 2130 | 76.7% | 782 | 600 | 81.4% | 835 | 680 | 35.6% | 798 | 284 | 77.5% | 730 | 566 |
| 東京都健康長寿医療センター | 総合病院精神有床 | 99.0% | 292 | 289 | 98.6% | 286 | 282 | 98.1% | 257 | 252 | 72.9% | 288 | 210 | 98.6% | 70 | 69 | 98.7% | 75 | 74 | 2.6% | 77 | 2 | 98.5% | 66 | 65 |
| 青梅市立総合病院 | 総合病院精神有床 | 87.7% | 318 | 279 | 90.4% | 292 | 264 | 92.2% | 243 | 224 | 94.5% | 273 | 258 | 96.6% | 58 | 56 | 97.1% | 69 | 67 | 88.4% | 69 | 61 | 96.1% | 77 | 74 |
| 神奈川県立精神医療センター | 精神科単科 | 65.7% | 990 | 650 | 79.3% | 1088 | 863 | 83.0% | 843 | 700 | | | | | | | | | | | | | | | |
| 山梨県立北病院 | 精神科単科 | 83.2% | 710 | 591 | 84.6% | 751 | 635 | 85.7% | 740 | 634 | 85.0% | 729 | 620 | 88.7% | 177 | 157 | 84.6% | 175 | 148 | 82.9% | 181 | 150 | 84.2% | 196 | 165 |
| 静岡県立こころの医療センター | 精神科単科 | 78.1% | 443 | 346 | 85.9% | 511 | 439 | 86.4% | 477 | 412 | 77.6% | 496 | 385 | 66.4% | 128 | 85 | 85.9% | 128 | 110 | 82.3% | 124 | 102 | 75.9% | 116 | 88 |
| 菊川市立総合病院 | 総合病院精神有床 | | | | | | | 85.4% | 240 | 205 | | | | 89.5% | 59 | 53 | 84.5% | 58 | 49 | 80.3% | 66 | 53 | 87.7% | 57 | 50 |
| 新潟県立精神医療センター | 精神科単科 | | | | 64.2% | 332 | 213 | 67.6% | 327 | 221 | 66.9% | 296 | 198 | 67.1% | 70 | 47 | 70.8% | 72 | 51 | 64.6% | 79 | 51 | 65.3% | 75 | 49 |
| 新潟市民病院 | 総合病院精神有床 | 85.6% | 104 | 89 | 89.8% | 128 | 115 | 83.9% | 112 | 94 | 92.5% | 93 | 86 | 100.0% | 24 | 24 | 91.7% | 24 | 22 | 89.5% | 19 | 17 | 88.5% | 26 | 23 |
| 富山県立中央病院 | 総合病院精神有床 | 88.4% | 329 | 291 | 86.6% | 262 | 227 | 70.2% | 326 | 229 | 71.2% | 243 | 173 | 68.4% | 79 | 54 | 65.9% | 82 | 54 | 79.3% | 82 | 65 | | | |
| 市立砺波総合病院 | 総合病院精神有床 | | | | 87.8% | 180 | 158 | 87.1% | 170 | 148 | 80.8% | 156 | 126 | 76.7% | 43 | 33 | 80.0% | 40 | 32 | 85.7% | 42 | 36 | 80.6% | 31 | 25 |
| 富山県立富山市民病院 | 総合病院精神有床 | 98.0% | 354 | 347 | 90.5% | 316 | 286 | 90.7% | 302 | 274 | 89.4% | 284 | 254 | 80.0% | 75 | 60 | 89.2% | 74 | 66 | 97.1% | 68 | 66 | 92.5% | 67 | 62 |
| かみいち総合病院 | 総合病院精神有床 | 73.7% | 99 | 73 | | | | | | | | | | | | | | | | | | | | | |
| 石川県立高松病院 | 精神科単科 | 82.9% | 502 | 416 | 64.3% | 471 | 303 | 61.9% | 485 | 300 | 74.5% | 470 | 350 | 72.2% | 133 | 96 | 74.1% | 116 | 86 | 79.8% | 114 | 91 | 72.0% | 107 | 77 |
| 公立松任石川中央病院 | 総合病院精神有床 | 73.3% | 116 | 85 | 59.4% | 106 | 63 | 67.9% | 134 | 91 | 73.8% | 130 | 96 | 77.8% | 36 | 28 | 71.0% | 31 | 22 | 78.1% | 32 | 25 | 67.7% | 31 | 21 |
| 福井県立病院 | 総合病院精神有床 | 77.9% | 461 | 359 | 76.1% | 427 | 325 | 78.5% | 478 | 375 | 79.4% | 509 | 404 | 82.4% | 125 | 103 | 76.2% | 130 | 99 | 78.0% | 127 | 99 | 81.1% | 127 | 103 |
| 杉田白記念公立小浜病院 | 総合病院精神有床 | 58.7% | 104 | 61 | 56.4% | 94 | 53 | 59.8% | 122 | 73 | 54.5% | 123 | 67 | 56.8% | 37 | 21 | 56.7% | 30 | 17 | 44.4% | 27 | 12 | 58.6% | 29 | 17 |
| 長野県立こころの医療センター駒ヶ根 | 精神科単科 | 80.7% | 565 | 456 | 82.1% | 549 | 451 | 80.8% | 563 | 455 | 81.8% | 537 | 439 | 80.6% | 139 | 112 | 86.2% | 138 | 119 | 79.8% | 129 | 103 | 80.2% | 131 | 105 |
| 岐阜県立多治見病院 | 総合病院精神有床 | 94.4% | 179 | 169 | 95.7% | 184 | 176 | | | | | | | | | | | | | | | | | | |
| 岐阜市民病院 | 総合病院精神有床 | 84.0% | 288 | 242 | 81.7% | 262 | 214 | 75.2% | 230 | 173 | 82.6% | 201 | 166 | 338.5% | 13 | 44 | 26.8% | 56 | 15 | 72.7% | 66 | 48 | 89.4% | 66 | 59 |
| 豊川市民病院 | 総合病院精神有床 | 82.7% | 75 | 62 | | | | | | | | | | | | | | | | | | | | | |
| 三重県立こころの医療センター | 精神科単科 | | | | 60.0% | 750 | 450 | 77.2% | 679 | 524 | 72.6% | 632 | 459 | 77.6% | 174 | 135 | 75.3% | 146 | 110 | 70.3% | 165 | 116 | 66.7% | 147 | 98 |
| 京都府立洛南病院 | 精神科単科 | 66.7% | 831 | 554 | 81.6% | 854 | 697 | 88.8% | 846 | 751 | 92.0% | 817 | 752 | 94.3% | 194 | 183 | 87.5% | 224 | 196 | 86.9% | 199 | 173 | 100.0% | 200 | 200 |
| 大阪急性期・総合医療センター | 総合病院精神有床 | 86.7% | 315 | 273 | 94.4% | 319 | 301 | 87.8% | 295 | 259 | 89.4% | 329 | 294 | 87.2% | 78 | 68 | 94.3% | 87 | 82 | 84.3% | 83 | 70 | 91.4% | 81 | 74 |
| 大阪精神医療センター | 精神科単科 | 78.8% | 910 | 717 | 75.3% | 900 | 678 | 76.2% | 949 | 723 | 80.2% | 1114 | 893 | 82.7% | 254 | 210 | 83.7% | 289 | 242 | 79.7% | 271 | 216 | 75.0% | 300 | 225 |
| 大阪市立総合医療センター | 総合病院精神有床 | 81.8% | 274 | 224 | 86.4% | 280 | 242 | 84.7% | 294 | 249 | 90.9% | 341 | 310 | 88.8% | 89 | 79 | 90.7% | 86 | 78 | 90.8% | 87 | 79 | 93.7% | 79 | 74 |
| 兵庫県立淡路医療センター | 総合病院精神有床 | | | | 82.6% | 207 | 171 | 81.5% | 162 | 132 | 78.4% | 51 | 40 | 78.4% | 51 | 40 | 85.7% | 42 | 36 | 79.3% | 58 | 46 | 90.9% | 11 | 10 |
| 兵庫県立ひょうごこころの医療センター | 精神科単科 | 67.9% | 692 | 470 | 71.2% | 780 | 555 | 74.2% | 1032 | 766 | 70.7% | 1021 | 722 | 71.4% | 255 | 182 | 67.8% | 270 | 183 | 71.0% | 252 | 179 | 73.0% | 244 | 178 |
| 奈良県総合医療センター | | | | | | | | | | | | | | | | | | | | | | | | | |

精神10

再入院率【精神科】

$$\text{再入院率【精神科】} = \frac{\text{自院退院後3ヶ月以内の再入院患者数}}{\text{新入院患者数【精神科再掲】}}$$

再入院率【精神科】とは 3ヶ月以内に再入院した患者の割合です。

指標の説明

精神疾患の中には、複数回の入院治療を必要とするものもあります。病状の安定化を図り、再入院を避けることを指標値としたものです。
 重度かつ慢性患者を数多く担当している病院では率が低くなる場合があります。
 より低い値を目指しています。

計算について

| | |
|--------------|------------|
| 参考としたガイドライン等 | なし |
| データ除外 | なし |
| 補正などの計算方法 | なし |
| データ基準日 | 2019年4月25日 |

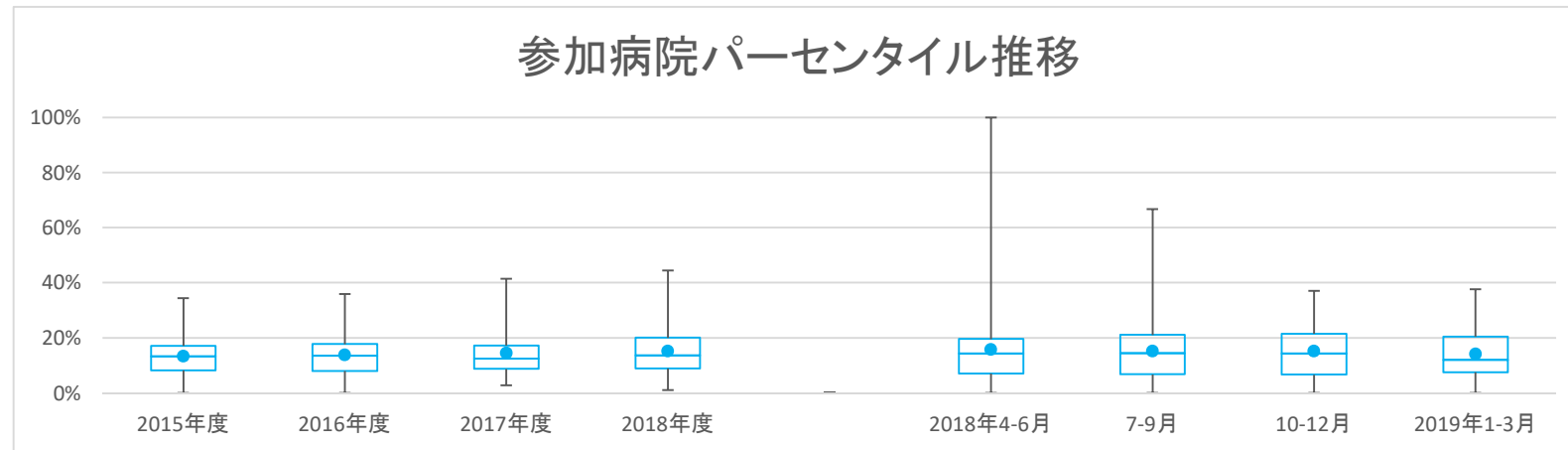
考察

全体に大きな変化はない。

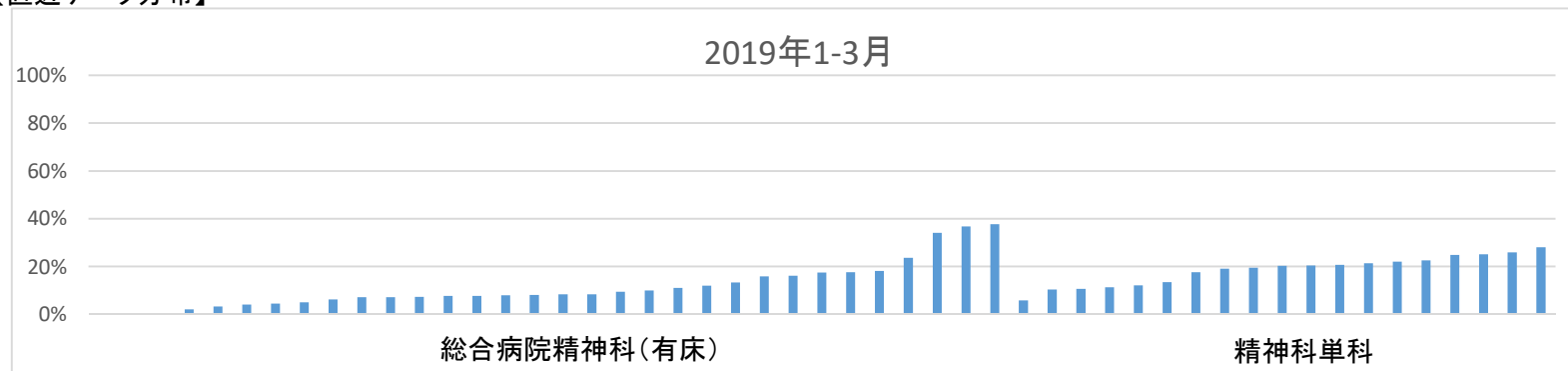
精神10 再入院率【精神科】

| データのまとめ | 対象病院群 調査期間 | 総合病院精神科有床、精神科単科 | | | | | | | |
|---------|---------------|-----------------|--------|--------|--------|-----------|-------|--------|-----------|
| | | 2015年度 | 2016年度 | 2017年度 | 2018年度 | 2018年4-6月 | 7-9月 | 10-12月 | 2019年1-3月 |
| | データ登録病院数 | 55 | 57 | 57 | 56 | 55 | 56 | 55 | 51 |
| | 分母合計 | 22036 | 22832 | 23164 | 22939 | 6062 | 6154 | 5631 | 5262 |
| | 75パーセンタイル | 17.1% | 17.7% | 17.2% | 20.0% | 19.6% | 21.1% | 21.4% | 20.4% |
| | 中央値 | 13.2% | 13.5% | 12.5% | 13.6% | 14.3% | 14.5% | 14.3% | 12.0% |
| | 25パーセンタイル | 8.2% | 8.0% | 8.7% | 8.9% | 7.0% | 6.8% | 6.6% | 7.5% |
| | 平均値 | 13.4% | 13.8% | 14.6% | 15.1% | 15.7% | 15.2% | 15.2% | 14.1% |
| | 平均値(0を除く) | 13.6% | 14.5% | 14.6% | 15.1% | 16.3% | 16.4% | 16.4% | 15.0% |

【時系列】 ●は平均値、他は上方から最大値、75パーセンタイル値、中央値、25パーセンタイル値、最小値 2014年7月開始



【直近データ分布】



精神10

再入院率【精神科】

(空白):該当なし、有効な登録数値なし、結果数値表示対象外 (*)全体集計より除外

| 病院名 | 標榜 | 2015年度 | | | 2016年度 | | | 2017年度 | | | 2018年度 | | | 2018年4-6月 | | | 7-9月 | | | 10-12月 | | | 2019年1-3月 | | |
|------------------------|----------|--------|------|-----|--------|------|-----|---------|------|-----|--------|------|-----|-----------|-----|-----|-------|-----|------|--------|-----|-----|-----------|-----|-----|
| | | * 指標値 | 分母 | 分子 | * 指標値 | 分母 | 分子 | * 指標値 | 分母 | 分子 | * 指標値 | 分母 | 分子 | * 指標値 | 分母 | 分子 | * 指標値 | 分母 | 分子 | * 指標値 | 分母 | 分子 | * 指標値 | 分母 | 分子 |
| 市立札幌病院 | 総合病院精神有床 | 9.6% | 209 | 20 | 8.1% | 211 | 17 | 14.7% | 204 | 30 | 11.8% | 153 | 18 | 15.0% | 60 | 9 | 6.4% | 47 | 3 | 13.0% | 46 | 6 | | | |
| 市立旭川病院 | 総合病院精神有床 | 8.1% | 518 | 42 | 22.2% | 594 | 132 | 41.4% | 690 | 286 | 35.2% | 690 | 243 | 37.4% | 171 | 64 | 33.1% | 175 | 58 | 36.3% | 171 | 62 | 34.1% | 173 | 59 |
| 市立釧路総合病院 | 総合病院精神有床 | 15.9% | 308 | 49 | 13.4% | 291 | 39 | 8.6% | 303 | 26 | 11.5% | 253 | 29 | 3.8% | 78 | 3 | 7.3% | 55 | 4 | 21.1% | 57 | 12 | 15.9% | 63 | 10 |
| 砂川市立病院 | 総合病院精神有床 | * 4.9% | 432 | 21 | 13.4% | 409 | 55 | 10.3% | 369 | 38 | 14.4% | 390 | 56 | 19.1% | 94 | 18 | 15.1% | 106 | 16 | 14.7% | 95 | 14 | 8.4% | 95 | 8 |
| 名寄市立総合病院 | 総合病院精神有床 | 23.6% | 182 | 43 | 14.8% | 182 | 27 | 14.5% | 234 | 34 | 19.2% | 266 | 51 | 16.9% | 71 | 12 | 16.0% | 75 | 12 | 27.8% | 54 | 15 | 18.2% | 66 | 12 |
| 市立室蘭総合病院 | 総合病院精神有床 | 2.6% | 461 | 12 | 4.2% | 623 | 26 | 4.2% | 567 | 24 | | | | | | | | | | | | | | | |
| つがる総合病院 | 総合病院精神有床 | 17.3% | 254 | 44 | 14.6% | 233 | 34 | * 78.5% | 214 | 168 | 19.1% | 199 | 38 | 14.3% | 49 | 7 | 28.9% | 38 | 11 | 18.0% | 61 | 11 | 17.6% | 51 | 9 |
| 十和田市立中央病院 | 総合病院精神有床 | 13.9% | 173 | 24 | 3.7% | 188 | 7 | 5.7% | 174 | 10 | 4.4% | 160 | 7 | 4.3% | 47 | 2 | 2.9% | 35 | 1 | 2.8% | 36 | 1 | 7.1% | 42 | 3 |
| 八戸市立市民病院 | 総合病院精神有床 | 3.8% | 159 | 6 | 5.7% | 122 | 7 | 7.7% | 78 | 6 | 14.5% | 124 | 18 | 5.9% | 34 | 2 | 14.0% | 43 | 6 | 21.3% | 47 | 10 | | | |
| 岩手県立大船渡病院 | 総合病院精神有床 | 6.2% | 65 | 4 | 35.9% | 39 | 14 | 18.8% | 48 | 9 | 9.7% | 62 | 6 | 6.7% | 15 | 1 | 0.0% | 10 | 0 | 13.6% | 22 | 3 | 13.3% | 15 | 2 |
| 岩手県立南光病院 | 精神科単科 | 22.8% | 404 | 92 | 19.9% | 453 | 90 | 31.6% | 525 | 166 | 23.8% | 261 | 62 | 30.7% | 137 | 42 | 16.1% | 124 | 20 | | | | | | |
| 宮城県立精神医療センター | 精神科単科 | 14.1% | 539 | 76 | 9.0% | 544 | 49 | 12.2% | 502 | 61 | 7.6% | 528 | 40 | 9.9% | 142 | 14 | 7.3% | 137 | 10 | 7.0% | 128 | 9 | 5.8% | 121 | 7 |
| 秋田県立リハビリテーション・精神医療センター | 総合病院精神有床 | 12.8% | 584 | 75 | 15.3% | 764 | 117 | 15.6% | 643 | 100 | 9.9% | 657 | 65 | 3.4% | 175 | 6 | 13.0% | 169 | 22 | 7.9% | 164 | 13 | 16.1% | 149 | 24 |
| 市立秋田総合病院 | 総合病院精神有床 | 4.1% | 271 | 11 | 6.2% | 323 | 20 | 7.5% | 307 | 23 | 7.4% | 216 | 16 | 7.4% | 54 | 4 | 12.9% | 62 | 8 | 5.8% | 52 | 3 | 2.1% | 48 | 1 |
| 大館市立総合病院 | 総合病院精神有床 | 7.7% | 246 | 19 | 5.1% | 214 | 11 | 10.2% | 167 | 17 | 5.9% | 185 | 11 | 4.2% | 48 | 2 | 6.7% | 45 | 3 | 2.6% | 39 | 1 | 9.4% | 53 | 5 |
| 山形県立こころの医療センター | 精神科単科 | | | | | | | | | | 18.2% | 609 | 111 | 20.9% | 158 | 33 | 17.2% | 180 | 31 | 14.3% | 133 | 19 | 20.3% | 138 | 28 |
| 公立置賜総合病院 | 総合病院精神有床 | | | | 0.0% | 45 | 0 | 7.4% | 135 | 10 | | | | | | | | | | | | | | | |
| 茨城県立こころの医療センター | 精神科単科 | 11.7% | 956 | 112 | | | | | | | 12.6% | 872 | 110 | 6.5% | 216 | 14 | 16.1% | 249 | 40 | 14.0% | 215 | 30 | 13.5% | 192 | 26 |
| 埼玉県立精神医療センター | 精神科単科 | | | | | | | 17.2% | 657 | 113 | 13.1% | 620 | 81 | 15.8% | 171 | 27 | 16.3% | 166 | 27 | 8.8% | 148 | 13 | 10.4% | 135 | 14 |
| 千葉県こども病院 | 総合病院精神有床 | 0.0% | 5 | 0 | 0.0% | 4 | 0 | 12.5% | 8 | 1 | 44.4% | 9 | 4 | 100.0% | 1 | 1 | 66.7% | 3 | 2 | 33.3% | 3 | 1 | 0.0% | 2 | 0 |
| 千葉県精神科医療センター | 精神科単科 | 1.4% | 441 | 6 | | | | | | | | | | | | | | | | | | | | | |
| 千葉県立青葉病院 | 総合病院精神有床 | 14.8% | 196 | 29 | 16.7% | 156 | 26 | 15.6% | 205 | 32 | | | | | | | | | | | | | | | |
| 国保旭中央病院 | 総合病院精神有床 | 33.0% | 300 | 99 | 31.2% | 279 | 87 | 33.1% | 278 | 92 | 33.5% | 269 | 90 | 30.4% | 69 | 21 | 29.0% | 69 | 20 | 37.1% | 62 | 23 | 37.7% | 69 | 26 |
| 東京都立松沢病院 | 精神科単科 | 14.9% | 2556 | 380 | 14.6% | 2493 | 365 | 15.7% | 2414 | 378 | 21.5% | 2818 | 606 | 21.3% | 701 | 149 | 23.3% | 773 | 180 | 20.7% | 666 | 138 | 20.5% | 678 | 139 |
| 東京都健康長寿医療センター | 総合病院精神有床 | 28.5% | 277 | 79 | 27.9% | 272 | 76 | 33.7% | 246 | 83 | 27.0% | 270 | 73 | 24.4% | 78 | 19 | 9.7% | 62 | 6 | 37.0% | 73 | 27 | 36.8% | 57 | 21 |
| 青梅市立総合病院 | 総合病院精神有床 | 9.0% | 300 | 27 | 5.7% | 283 | 16 | 6.9% | 233 | 16 | 6.1% | 277 | 17 | 5.5% | 73 | 4 | 6.8% | 59 | 4 | 8.2% | 73 | 6 | 4.2% | 72 | 3 |
| 神奈川県立精神医療センター | 精神科単科 | 1.3% | 1014 | 13 | 7.1% | 1086 | 77 | 9.0% | 837 | 75 | | | | | | | | | | | | | | | |
| 山梨県立北病院 | 精神科単科 | 19.1% | 677 | 129 | 24.0% | 729 | 175 | 21.3% | 747 | 159 | 27.8% | 719 | 200 | 25.5% | 184 | 47 | 28.0% | 175 | 49 | 29.6% | 189 | 56 | 28.1% | 171 | 48 |
| 静岡県立こころの医療センター | 精神科単科 | 16.9% | 438 | 74 | 11.8% | 507 | 60 | 15.4% | 462 | 71 | 14.8% | 479 | 71 | 14.4% | 125 | 18 | 18.5% | 119 | 22 | 15.0% | 120 | 18 | 11.3% | 115 | 13 |
| 菊川市立総合病院 | 総合病院精神有床 | | | | | | | 22.6% | 257 | 58 | 16.3% | 80 | 13 | 38.9% | 54 | 21 | 21.7% | 60 | 13 | 17.5% | 63 | 11 | | | |
| 新潟県立精神医療センター | 精神科単科 | | | | 11.1% | 324 | 36 | 9.2% | 327 | 30 | 8.4% | 299 | 25 | 10.1% | 69 | 7 | 6.8% | 88 | 6 | 6.0% | 67 | 4 | 10.7% | 75 | 8 |
| 新潟市民病院 | 総合病院精神有床 | 3.7% | 107 | 4 | 3.1% | 127 | 4 | 2.8% | 108 | 3 | 2.2% | 90 | 2 | 0.0% | 25 | 0 | 4.3% | 23 | 1 | 0.0% | 22 | 0 | 5.0% | 20 | 1 |
| 富山県立中央病院 | 総合病院精神有床 | 5.5% | 327 | 18 | 10.3% | 263 | 27 | 9.1% | 320 | 29 | 6.6% | 243 | 16 | 3.7% | 82 | 3 | 2.4% | 82 | 2 | 13.9% | 79 | 11 | | | |
| 市立砺波総合病院 | 総合病院精神有床 | | | | 15.8% | 165 | 26 | 13.0% | 146 | 19 | 11.8% | 127 | 15 | 0.0% | 35 | 0 | 5.9% | 34 | 2 | 33.3% | 33 | 11 | 8.0% | 25 | 2 |
| 富山市立富山市民病院 | 総合病院精神有床 | 8.3% | 339 | 28 | 11.8% | 305 | 36 | 12.2% | 279 | 34 | 5.3% | 265 | 14 | 1.5% | 66 | 1 | 6.4% | 78 | 5 | 9.1% | 55 | 5 | 4.5% | 66 | 3 |
| かみいち総合病院 | 総合病院精神有床 | 9.7% | 93 | 9 | | | | | | | | | | | | | | | | | | | | | |
| 石川県立高松病院 | 精神科単科 | 14.6% | 487 | 71 | 20.5% | 482 | 99 | 21.0% | 467 | 98 | 20.5% | 474 | 97 | 18.8% | 128 | 24 | 22.2% | 117 | 26 | 21.9% | 114 | 25 | 19.1% | 115 | 22 |
| 公立松任石川中央病院 | 総合病院精神有床 | 10.2% | 108 | 11 | 9.7% | 103 | 10 | 14.8% | 128 | 19 | 9.1% | 121 | 11 | 8.3% | 36 | 3 | 10.7% | 28 | 3 | 6.3% | 32 | 2 | 12.0% | 25 | 3 |
| 福井県立病院 | 総合病院精神有床 | 6.8% | 410 | 28 | 7.4% | 418 | 31 | 5.8% | 481 | 28 | 6.1% | 488 | 30 | 7.8% | 128 | 10 | 4.1% | 122 | 5 | 5.3% | 113 | 6 | 7.2% | 125 | 9 |
| 杉田玄白記念公立小浜病院 | 総合病院精神有床 | 12.2% | 90 | 11 | 13.1% | 84 | 11 | 10.7% | 122 | 13 | 10.2% | 118 | 12 | 12.8% | 39 | 5 | 21.4% | 28 | 6 | 4.0% | 25 | 1 | 0.0% | 26 | 0 |
| 長野県立こころの医療センター駒ヶ根 | 精神科単科 | 18.1% | 557 | 101 | 19.2% | 562 | 108 | 20.5% | 556 | 114 | 17.8% | 545 | 97 | 15.1% | 139 | 21 | 18.4% | 147 | 27 | 18.2% | 121 | 22 | 19.6% | 138 | 27 |
| 岐阜県立多治見病院 | 総合病院精神有床 | 13.2% | 136 | 18 | 14.4% | 146 | 21 | | | | | | | | | | | | | | | | | | |
| 岐阜市民病院 | 総合病院精神有床 | 11.1% | 289 | 32 | 8.7% | 263 | 23 | 11.7% | 230 | 27 | * 1.6% | 193 | 3 | * 4.3% | 23 | 1 | 0.0% | 48 | 0 | 0.0% | 61 | 0 | 3.3% | 61 | 2 |
| 豊川市民病院 | 総合病院精神有床 | 14.9% | 74 | 11 | | | | | | | | | | | | | | | | | | | | | |
| 三重県立こころの医療センター | 精神科単科 | | | | 24.3% | 753 | 183 | 26.5% | 660 | 175 | 23.2% | 633 | 147 | 23.3% | 180 | 42 | 22.9% | 144 | 33 | 21.7% | 166 | 36 | 25.2% | 143 | 36 |
| 京都府立洛南病院 | 精神科単科 | 34.4% | 819 | 282 | 29.4% | 831 | 244 | 17.2% | 801 | 138 | 22.1% | 813 | 180 | 20.6% | 204 | 42 | 21.0% | 229 | 48 | 24.9% | 185 | 46 | 22.6% | 195 | 44 |
| 大阪急性期・総合医療センター | 総合病院精神有床 | 11.2% | 295 | 33 | 8.0% | 314 | 25 | 7.2% | 293 | 21 | 6.8% | 322 | 22 | 12.8% | 78 | 10 | 5.9% | 85 | 5 | 2.5% | 79 | 2 | 6.3% | 80 | 5 |
| 大阪精神医療センター | 精神科単科 | 20.2% | 910 | 184 | 19.4% | 890 | 173 | 17.8% | 955 | 170 | 19.7% | 1111 | 219 | 20.4% | 270 | 55 | 17.7% | 299 | 53 | 19.5% | 262 | 51 | 21.4% | 280 | 60 |
| 大阪市立総合医療センター | 総合病院精神有床 | 15.4% | 259 | 40 | 10.8% | 269 | 29 | 8.2% | 281 | 23 | 7.2% | 321 | 23 | 5.9% | 85 | 5 | 8.2% | 85 | 7 | 7.2% | 83 | 6 | 7.4% | 68 | 5 |
| 兵庫県立淡路医療センター | 総合病院精神有床 | | | | 27.9% | 208 | 58 | 19.6% | 163 | 32 | 19.0% | 42 | 8 | 26.8% | 56 | 15 | 15.1% | 53 | 8 | 8.3% | 12 | 1 | | | |
| 兵庫県立ひょうごこころの医療センター | 精神科単科 | 17.3% | 686 | 119 | 17.5% | 795 | 139 | 14.9% | 1057 | 158 | 22.4% | 985 | 221 | 19.5% | 262 | 51 | 24.1% | 241 | 58 | 29.0% | 238 | 69 | 17.6% | 244 | 43 |
| 奈良県総合医療センター | 総合病院精神有床 | | | | | | | 2.8% | 72 | 2 | | | | 0.0% | 23 | 0 | 0.0% | 23 | 0 | 0.0% | 23 | 0 | 7.7% | 26 | 2 |
| 島根県立こころの医療センター | 精神科単科 | 20.4% | 274 | 56 | 23.6% | 242 | 57 | 20.9% | 287 | 60 | 20.9% | 296 | 62 | 16.0% | 75 | 12 | 29.0% | 69 | 20</ | | | | | | |

精神11

在宅復帰率【精神科再掲】

$$\text{在宅復帰率【精神科再掲】} = \frac{\text{退院先が自宅等の患者数}}{\text{生存退院患者数}}$$

在宅復帰率【精神科再掲】とは 退院患者さんのうち、自宅などへの退院の割合です。

指標の説明 治療が一段落し、自宅へ退院することが増える場合には、率が上昇します。急性期医療を主に担っている病院の場合には、他の病院に転院して、より病状と環境を整えてから退院する場合があります。このような場合には率が低くなります。より高い値を目指しています。

計算について

| | |
|--------------|------------|
| 参考としたガイドライン等 | なし |
| データ除外 | なし |
| 補正などの計算方法 | なし |
| データ基準日 | 2019年4月25日 |

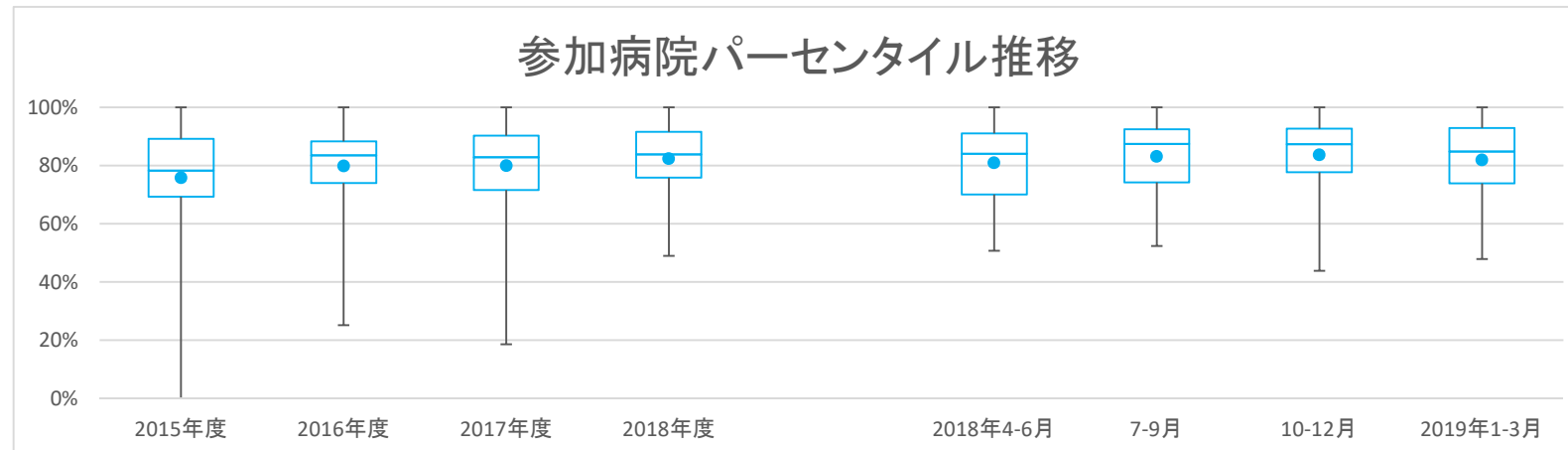
考察 平均値、中央値ともに80%を超えており、在宅復帰率は高い。総合病院精神科と精神科単科病院は同程度の在宅復帰率である。

精神11 在宅復帰率【精神科再掲】

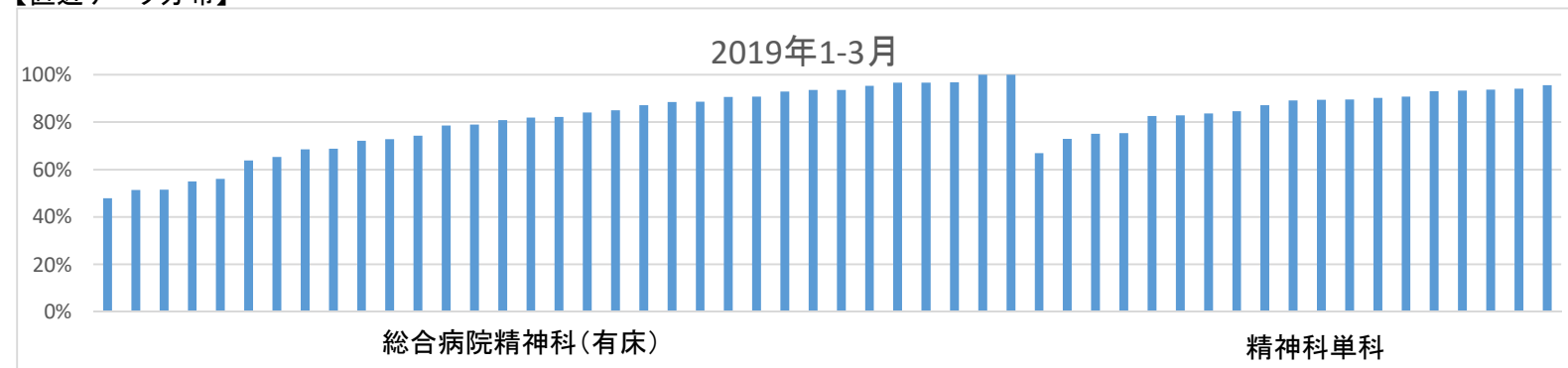
| データのまとめ | 対象病院群 調査期間 | 総合病院精神科有床、精神科単科 | | | | 2018年4-6月 | 7-9月 | 10-12月 | 2019年1-3月 |
|---------|---------------|-----------------|--------|--------|--------|-----------|-------|--------|-----------|
| | | 2015年度 | 2016年度 | 2017年度 | 2018年度 | | | | |
| | データ登録病院数 | 56 | 54 | 57 | 55 | 54 | 55 | 54 | 52 |
| | 分母合計 | 23121 | 21135 | 23257 | 22861 | 5880 | 6017 | 5765 | 5384 |
| | 75パーセンタイル | 89.1% | 88.3% | 90.3% | 91.6% | 91.0% | 92.5% | 92.6% | 92.9% |
| | 中央値 | 78.2% | 83.5% | 82.8% | 83.8% | 84.0% | 87.4% | 87.3% | 84.7% |
| | 25パーセンタイル | 69.3% | 73.9% | 71.6% | 75.9% | 70.0% | 74.2% | 77.7% | 73.8% |
| | 平均値 | 75.8% | 79.8% | 79.9% | 82.3% | 80.9% | 83.1% | 83.6% | 81.9% |
| | 平均値(0を除く) | 77.2% | 79.8% | 79.9% | 82.3% | 80.9% | 83.1% | 83.6% | 81.9% |

【時系列】●は平均値、他は上方から最大値、75パーセンタイル値、中央値、25パーセンタイル値、最小値

2014年7月開始



【直近データ分布】



精神11

在宅復帰率【精神科再掲】

(空白):該当なし、有効な登録数値なし、結果数値表示対象外 (*)全体集計より除外

| 病院名 | 標榜 | 2015年度 | | | 2016年度 | | | 2017年度 | | | 2018年度 | | | 2018年4-6月 | | | 7-9月 | | | 10-12月 | | | 2019年1-3月 | | |
|------------------------|----------|--------|------|------|--------|------|------|--------|------|------|--------|------|------|-----------|-----|-----|--------|-----|-----|--------|-----|-----|-----------|-----|-----|
| | | * 指標値 | 分母 | 分子 | * 指標値 | 分母 | 分子 | * 指標値 | 分母 | 分子 | * 指標値 | 分母 | 分子 | * 指標値 | 分母 | 分子 | * 指標値 | 分母 | 分子 | * 指標値 | 分母 | 分子 | * 指標値 | 分母 | 分子 |
| 市立札幌病院 | 総合病院精神有床 | 70.0% | 207 | 145 | 59.0% | 212 | 125 | 64.9% | 239 | 155 | 48.9% | 237 | 116 | 50.7% | 69 | 35 | 52.4% | 63 | 33 | 43.9% | 57 | 25 | 47.9% | 48 | 23 |
| 市立旭川病院 | 総合病院精神有床 | 90.4% | 531 | 480 | 92.2% | 602 | 555 | 94.3% | 669 | 631 | 93.9% | 692 | 650 | 94.4% | 177 | 167 | 91.9% | 173 | 159 | 94.3% | 175 | 165 | 95.2% | 167 | 159 |
| 市立釧路総合病院 | 総合病院精神有床 | 81.9% | 299 | 245 | 86.2% | 319 | 275 | 86.5% | 266 | 230 | 82.6% | 270 | 223 | 85.1% | 87 | 74 | 77.0% | 61 | 47 | 80.9% | 68 | 55 | 87.0% | 54 | 47 |
| 砂川市立病院 | 総合病院精神有床 | 67.6% | 417 | 282 | 68.1% | 404 | 275 | 65.8% | 357 | 235 | 69.5% | 380 | 264 | 76.6% | 94 | 72 | 73.3% | 90 | 67 | 60.0% | 100 | 60 | 68.8% | 96 | 66 |
| 名寄市立総合病院 | 総合病院精神有床 | 88.9% | 198 | 176 | 95.5% | 199 | 190 | 91.6% | 263 | 241 | 89.3% | 290 | 259 | 94.1% | 68 | 64 | 87.2% | 78 | 68 | 91.5% | 71 | 65 | 84.9% | 73 | 62 |
| 市立室蘭総合病院 | 総合病院精神有床 | 27.9% | 473 | 132 | 25.2% | 620 | 156 | 18.6% | 569 | 106 | | | | | | | | | | | | | | | |
| つがる総合病院 | 総合病院精神有床 | 92.1% | 253 | 233 | 93.9% | 180 | 169 | 92.5% | 214 | 198 | 95.0% | 201 | 191 | 90.5% | 42 | 38 | 98.1% | 54 | 53 | 93.5% | 46 | 43 | 96.6% | 59 | 57 |
| 十和田市立中央病院 | 総合病院精神有床 | 90.1% | 181 | 163 | 95.7% | 187 | 179 | 97.2% | 178 | 173 | 87.4% | 183 | 160 | 94.9% | 59 | 56 | 89.2% | 37 | 33 | 68.3% | 41 | 28 | 93.5% | 46 | 43 |
| 八戸市立市民病院 | 総合病院精神有床 | 69.3% | 163 | 113 | 74.2% | 128 | 95 | 74.1% | 81 | 60 | 84.5% | 110 | 93 | 78.6% | 28 | 22 | 91.9% | 37 | 34 | 82.2% | 45 | 37 | | | |
| 岩手県立大船渡病院 | 総合病院精神有床 | 69.8% | 86 | 60 | 84.4% | 45 | 38 | 68.8% | 64 | 44 | 91.3% | 46 | 42 | 90.0% | 10 | 9 | 87.5% | 8 | 7 | 88.2% | 17 | 15 | 100.0% | 11 | 11 |
| 岩手県立南光病院 | 精神科単科 | 67.4% | 417 | 281 | 89.3% | 456 | 407 | 74.9% | 538 | 403 | 83.9% | 254 | 213 | 91.1% | 123 | 112 | 77.1% | 131 | 101 | | | | | | |
| 宮城県立精神医療センター | 精神科単科 | 90.7% | 558 | 506 | 67.2% | 542 | 364 | 65.9% | 502 | 331 | 68.9% | 527 | 363 | 58.9% | 146 | 86 | 66.7% | 123 | 82 | 78.2% | 133 | 104 | 72.8% | 125 | 91 |
| 秋田県立リハビリテーション・精神医療センター | 総合病院精神有床 | 59.1% | 645 | 381 | 69.3% | 755 | 523 | 88.8% | 644 | 572 | 83.1% | 646 | 537 | 62.9% | 170 | 107 | 89.9% | 159 | 143 | 92.4% | 171 | 158 | 88.4% | 146 | 129 |
| 市立秋田総合病院 | 総合病院精神有床 | 81.7% | 289 | 236 | 80.7% | 337 | 272 | 84.4% | 326 | 275 | 76.1% | 243 | 185 | 74.6% | 67 | 50 | 72.6% | 62 | 45 | 74.1% | 58 | 43 | 83.9% | 56 | 47 |
| 大館市立総合病院 | 総合病院精神有床 | 81.4% | 226 | 184 | 83.5% | 212 | 177 | 88.5% | 183 | 162 | 79.0% | 176 | 139 | 72.1% | 43 | 31 | 92.9% | 42 | 39 | 79.2% | 48 | 38 | 72.1% | 43 | 31 |
| 山形県立こころの医療センター | 精神科単科 | | | | | | | | | | 89.1% | 605 | 539 | 87.0% | 154 | 134 | 87.4% | 174 | 152 | 93.3% | 135 | 126 | 89.4% | 142 | 127 |
| 公立置賜総合病院 | 総合病院精神有床 | | | | 87.5% | 176 | 154 | 89.9% | 188 | 169 | | | | | | | | | | | | | | | |
| 茨城県立こころの医療センター | 精神科単科 | 79.0% | 981 | 775 | | | | | | | 91.0% | 855 | 778 | 88.7% | 221 | 196 | 92.0% | 224 | 206 | 92.7% | 218 | 202 | 90.6% | 192 | 174 |
| 埼玉県立精神医療センター | 精神科単科 | | | | | | | 86.1% | 660 | 568 | 93.8% | 614 | 576 | 91.0% | 155 | 141 | 95.6% | 159 | 152 | 95.4% | 153 | 146 | 93.2% | 147 | 137 |
| 千葉県こども病院 | 総合病院精神有床 | 100.0% | 6 | 6 | 100.0% | 6 | 6 | 100.0% | 9 | 9 | 100.0% | 10 | 10 | 100.0% | 2 | 2 | 100.0% | 3 | 3 | 100.0% | 3 | 3 | 100.0% | 2 | 2 |
| 千葉県精神科医療センター | 精神科単科 | 48.5% | 443 | 215 | | | | | | | | | | | | | | | | | | | | | |
| 千葉市立青葉病院 | 総合病院精神有床 | 83.2% | 197 | 164 | 82.5% | 171 | 141 | 82.4% | 210 | 173 | | | | | | | | | | | | | | | |
| 国保旭中央病院 | 総合病院精神有床 | 87.5% | 296 | 259 | 86.1% | 273 | 235 | 90.5% | 263 | 238 | 93.9% | 264 | 248 | 95.2% | 62 | 59 | 94.5% | 73 | 69 | 92.6% | 68 | 63 | 93.4% | 61 | 57 |
| 東京都立松沢病院 | 精神科単科 | 67.9% | 2661 | 1806 | 88.4% | 2572 | 2273 | 83.0% | 2361 | 1959 | 82.4% | 2788 | 2298 | 82.6% | 685 | 566 | 80.2% | 738 | 592 | 84.2% | 713 | 600 | 82.8% | 652 | 540 |
| 東京都健康長寿医療センター | 総合病院精神有床 | 68.2% | 292 | 199 | 67.4% | 285 | 192 | 67.5% | 255 | 172 | 64.7% | 286 | 185 | 67.1% | 70 | 47 | 69.9% | 73 | 51 | 68.8% | 77 | 53 | 51.5% | 66 | 34 |
| 青梅市立総合病院 | 総合病院精神有床 | 69.2% | 318 | 220 | 57.5% | 292 | 168 | 58.0% | 243 | 141 | 57.5% | 268 | 154 | 63.2% | 57 | 36 | 63.8% | 69 | 44 | 52.9% | 68 | 36 | 51.4% | 74 | 38 |
| 神奈川県立精神医療センター | 精神科単科 | 80.6% | 990 | 798 | 60.6% | 1087 | 659 | 77.3% | 841 | 650 | | | | | | | | | | | | | | | |
| 山梨県立北病院 | 精神科単科 | 76.9% | 710 | 546 | 84.7% | 751 | 636 | 77.4% | 740 | 573 | 75.6% | 729 | 551 | 78.5% | 177 | 139 | 76.0% | 175 | 133 | 72.9% | 181 | 132 | 75.0% | 196 | 147 |
| 静岡県立こころの医療センター | 精神科単科 | 94.4% | 443 | 418 | 91.8% | 510 | 468 | 94.7% | 475 | 450 | 90.9% | 473 | 430 | 93.3% | 105 | 98 | 92.2% | 128 | 118 | 91.1% | 124 | 113 | 87.1% | 116 | 101 |
| 菊川市立総合病院 | 総合病院精神有床 | | | | | | | 93.2% | 235 | 219 | 94.9% | 59 | 56 | 94.8% | 58 | 55 | 92.3% | 65 | 60 | 90.6% | 53 | 48 | | | |
| 新潟県立精神医療センター | 精神科単科 | | | | 92.1% | 329 | 303 | 95.1% | 326 | 310 | 92.5% | 294 | 272 | 98.6% | 70 | 69 | 93.1% | 72 | 67 | 89.9% | 79 | 71 | 89.0% | 73 | 65 |
| 新潟市民病院 | 総合病院精神有床 | 64.4% | 104 | 67 | 59.5% | 126 | 75 | 46.4% | 112 | 52 | 64.5% | 93 | 60 | 54.2% | 24 | 13 | 62.5% | 24 | 15 | 78.9% | 19 | 15 | 65.4% | 26 | 17 |
| 富山県立中央病院 | 総合病院精神有床 | 48.3% | 329 | 159 | | | | | | | | | | | | | | | | | | | | | |
| 市立砺波総合病院 | 総合病院精神有床 | | | | 83.5% | 176 | 147 | 78.2% | 165 | 129 | 84.9% | 152 | 129 | 69.0% | 42 | 29 | 79.5% | 39 | 31 | 97.6% | 41 | 40 | 96.7% | 30 | 29 |
| 富山市立富山市民病院 | 総合病院精神有床 | 70.3% | 354 | 249 | 75.2% | 315 | 237 | 73.3% | 300 | 220 | 73.6% | 280 | 206 | 69.3% | 75 | 52 | 79.2% | 72 | 57 | 63.6% | 66 | 42 | 82.1% | 67 | 55 |
| かみいち総合病院 | 総合病院精神有床 | 77.8% | 99 | 77 | | | | | | | | | | | | | | | | | | | | | |
| 石川県立高松病院 | 精神科単科 | 68.9% | 502 | 346 | 76.6% | 444 | 340 | 68.7% | 460 | 316 | 75.5% | 437 | 330 | 63.4% | 123 | 78 | 66.7% | 108 | 72 | 89.9% | 109 | 98 | 84.5% | 97 | 82 |
| 公立松任石川中央病院 | 総合病院精神有床 | 90.5% | 116 | 105 | 84.6% | 78 | 66 | 93.1% | 130 | 121 | 83.8% | 130 | 109 | 75.0% | 36 | 27 | 90.3% | 31 | 28 | 96.9% | 32 | 31 | 74.2% | 31 | 23 |
| 福井県立病院 | 総合病院精神有床 | 90.0% | 461 | 415 | 88.2% | 422 | 372 | 86.9% | 474 | 412 | 83.8% | 501 | 420 | 82.3% | 124 | 102 | 87.4% | 127 | 111 | 84.8% | 125 | 106 | 80.8% | 125 | 101 |
| 杉田玄白記念公立小浜病院 | 総合病院精神有床 | 71.2% | 104 | 74 | 82.3% | 79 | 65 | 80.0% | 110 | 88 | 91.9% | 111 | 102 | 97.1% | 35 | 34 | 84.6% | 26 | 22 | 90.9% | 22 | 20 | 92.9% | 28 | 26 |
| 長野県立こころの医療センター駒ヶ根 | 精神科単科 | 92.6% | 565 | 523 | 93.1% | 549 | 511 | 94.3% | 563 | 531 | 94.2% | 537 | 506 | 95.7% | 139 | 133 | 94.9% | 138 | 131 | 90.7% | 129 | 117 | 95.4% | 131 | 125 |
| 岐阜県立多治見病院 | 総合病院精神有床 | 73.2% | 179 | 131 | 83.5% | 182 | 152 | | | | | | | | | | | | | | | | | | |
| 岐阜市民病院 | 総合病院精神有床 | 85.4% | 288 | 246 | 85.2% | 256 | 218 | 84.6% | 228 | 193 | 104.0% | 198 | 206 | 361.5% | 13 | 47 | 87.5% | 56 | 49 | 80.0% | 65 | 52 | 90.6% | 64 | 58 |
| 豊川市民病院 | 総合病院精神有床 | 0.0% | 75 | 0 | | | | | | | | | | | | | | | | | | | | | |
| 三重県立こころの医療センター | 精神科単科 | | | | 94.0% | 746 | 701 | 90.7% | 675 | 612 | 92.1% | 624 | 575 | 89.0% | 173 | 154 | 93.1% | 145 | 135 | 93.9% | 164 | 154 | 93.0% | 142 | 132 |
| 京都府立洛南病院 | 精神科単科 | 69.8% | 831 | 580 | 86.7% | 854 | 740 | 82.8% | 845 | 700 | 86.2% | 817 | 704 | 83.0% | 194 | 161 | 89.3% | 224 | 200 | 89.4% | 199 | 178 | 82.5% | 200 | 165 |
| 大阪急性期・総合医療センター | 総合病院精神有床 | 55.2% | 315 | 174 | 71.1% | 315 | 224 | 70.1% | 288 | 202 | 81.0% | 327 | 265 | 66.7% | 78 | 52 | 100.0% | 87 | 87 | 100.0% | 82 | 82 | 55.0% | 80 | 44 |
| 大阪精神医療センター | 精神科単科 | 90.3% | 910 | 822 | 91.4% | 896 | 819 | 93.0% | 938 | 872 | 93.1% | 1111 | 1034 | 93.7% | 254 | 238 | 92.7% | 289 | 268 | 91.9% | 270 | 248 | 94.0% | 298 | 280 |
| 大阪市立総合医療センター | 総合病院精神有床 | 79.9% | 274 | 219 | 73.8% | 279 | 206 | 76.8% | 293 | 225 | 80.6% | 341 | 275 | 88.8% | 89 | 79 | 84.9% | 86 | 73 | 70.1% | 87 | 61 | 78.5% | 79 | 62 |
| 兵庫県立淡路医療センター | 総合病院精神有床 | | | | 85.9% | 205 | 176 | 76.7% | 159 | 122 | 60.8% | 51 | 31 | 88.1% | 42 | 37 | 83.6% | 55 | 46 | 72.7% | 11 | 8 | | | |
| 兵庫県立ひょうごこころの医療センター | 精神科単科 | 89.9% | 692 | 622 | 84.4% | 780 | 658 | 84.7% | 1028 | 871 | 84.1% | 1020 | 858 | 87.1% | 255 | 222 | 84.1% | 270 | 227 | 81.7% | 251 | 205 | 83.6% | 244 | 204 |
| 奈良県総合医療センター | 総合病院精神有床 | | | | | | | | | | | | | | | | | | | | | | | | |

精神12

救急車来院件数【精神科】

| |
|--|
| $\text{救急車来院件数【精神科】} = \frac{\text{救急車来院患者数【精神科再掲】}}{\text{1病院(1期:3ヶ月)あたり}}$ |
|--|

救急車来院件数【精神科】とは 各病院に救急車で来院した患者数です。

指標の説明 精神疾患の患者さんが症状の急激な変化等で救急車によって来院することがあります。受入頻度を指標としています。より高い値を目指しています。

| | | |
|--------|--------------|------------|
| 計算について | 参考としたガイドライン等 | なし |
| | データ除外 | なし |
| | 補正などの計算方法 | なし |
| | データ基準日 | 2019年4月25日 |

考察 全体に大きな変化はない。精神科救急への貢献度が反映される。

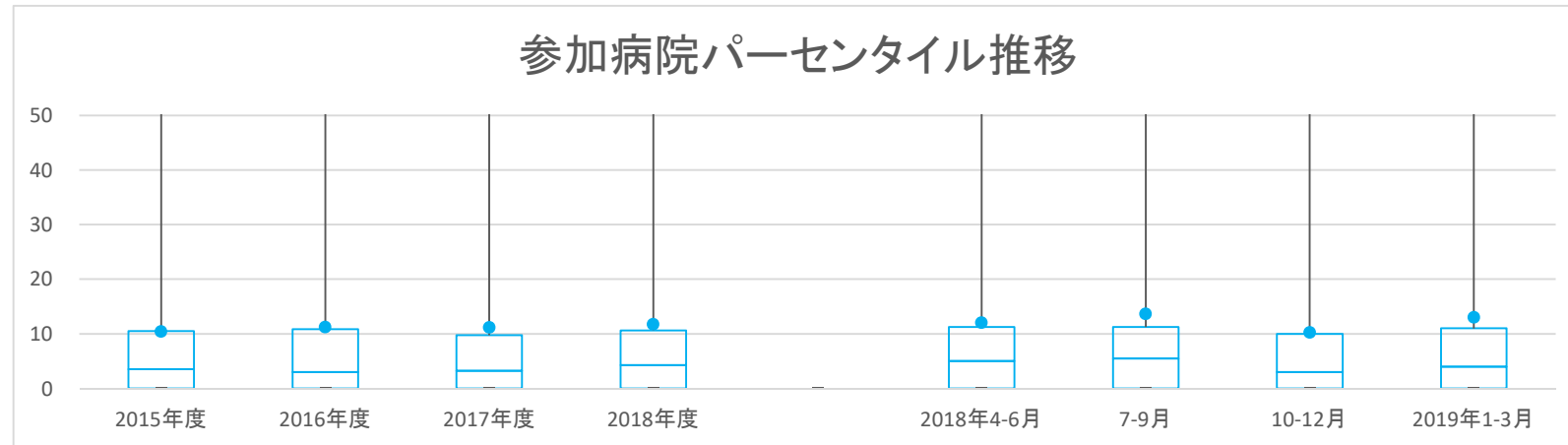
精神12

救急車来院件数【精神科】

| データのまとめ | 対象病院群 調査期間 | 総合病院精神科無床、総合病院精神科有床、精神科単科 | | | | | | | |
|---------|---------------|---------------------------|--------|--------|--------|-----------|------|--------|-----------|
| | | 2015年度 | 2016年度 | 2017年度 | 2018年度 | 2018年4-6月 | 7-9月 | 10-12月 | 2019年1-3月 |
| | データ登録病院数 | 107 | 110 | 109 | 103 | 100 | 100 | 97 | 92 |
| | 分母合計 | 419 | 400 | 403 | 389 | 100 | 100 | 97 | 92 |
| | 75パーセンタイル | 10.5 | 10.9 | 9.8 | 10.6 | 11.3 | 11.3 | 10.0 | 11.0 |
| | 中央値 | 3.5 | 3.0 | 3.3 | 4.3 | 5.0 | 5.5 | 3.0 | 4.0 |
| | 25パーセンタイル | 0.0 | 0.0 | 0.0 | 0.0 | 0.0 | 0.0 | 0.0 | 0.0 |
| | 平均値 | 10.4 | 11.2 | 11.2 | 11.7 | 12.1 | 13.7 | 10.3 | 13.0 |
| | 平均値(0を除く) | 15.7 | 16.7 | 16.5 | 17.0 | 18.8 | 20.1 | 15.5 | 19.0 |

【時系列】●は平均値、他は上方から最大値、75パーセンタイル値、中央値、25パーセンタイル値、最小値

2014年7月開始



【直近データ分布】



医療の質の評価・公表等推進事業

精神12

救急車来院件数【精神科】

(空白):該当なし、有効な登録数値なし、結果数値表示対象外

(*)全体集計より除外

| 病院名 | 標榜 | 2015年度 | | | 2016年度 | | | 2017年度 | | | 2018年度 | | | 2018年4-6月 | | | 7-9月 | | | 10-12月 | | | 2019年1-3月 | | |
|------------------------|----------|--------|----|-----|--------|----|------|--------|----|------|--------|----|------|-----------|----|-----|-------|----|-----|--------|----|-----|-----------|----|-----|
| | | * 指標値 | 分母 | 分子 | * 指標値 | 分母 | 分子 | * 指標値 | 分母 | 分子 | * 指標値 | 分母 | 分子 | * 指標値 | 分母 | 分子 | * 指標値 | 分母 | 分子 | * 指標値 | 分母 | 分子 | * 指標値 | 分母 | 分子 |
| 市立札幌病院 | 総合病院精神有床 | 11.0 | 4 | 44 | 14.5 | 4 | 58 | 16.0 | 4 | 64 | 12.8 | 4 | 51 | 16 | 1 | 16 | 14 | 1 | 14 | 10 | 1 | 10 | 11 | 1 | 11 |
| 市立旭川病院 | 総合病院精神有床 | 53.8 | 4 | 215 | 60.5 | 4 | 242 | 68.5 | 4 | 274 | 79.0 | 4 | 316 | 89 | 1 | 89 | 95 | 1 | 95 | 65 | 1 | 65 | 67 | 1 | 67 |
| 市立釧路総合病院 | 総合病院精神有床 | 33.3 | 4 | 133 | 30.8 | 4 | 123 | 31.3 | 4 | 125 | 23.0 | 4 | 92 | 25 | 1 | 25 | 27 | 1 | 27 | 12 | 1 | 12 | 28 | 1 | 28 |
| 砂川市立病院 | 総合病院精神有床 | 8.5 | 4 | 34 | 10.0 | 4 | 40 | 9.5 | 4 | 38 | 12.5 | 4 | 50 | 8 | 1 | 8 | 12 | 1 | 12 | 14 | 1 | 14 | 16 | 1 | 16 |
| 名寄市立総合病院 | 総合病院精神有床 | 1.3 | 4 | 5 | 1.5 | 4 | 6 | 1.8 | 4 | 7 | 6.8 | 4 | 27 | 10 | 1 | 10 | 8 | 1 | 8 | 3 | 1 | 3 | 6 | 1 | 6 |
| 市立函館病院 | 総合病院精神有床 | 0.5 | 4 | 2 | 0.3 | 4 | 1 | 0.0 | 4 | 0 | 0.0 | 4 | 0 | 0 | 1 | 0 | 0 | 1 | 0 | 0 | 1 | 0 | 0 | 1 | 0 |
| 市立室蘭総合病院 | 総合病院精神有床 | 21.5 | 4 | 86 | 24.0 | 4 | 96 | 23.8 | 4 | 95 | | | | | | | | | | | | | | | |
| 青森県立中央病院 | 総合病院精神有床 | 1.8 | 4 | 7 | 5.5 | 4 | 22 | 2.3 | 4 | 9 | 1.5 | 4 | 6 | 0 | 1 | 0 | 1 | 1 | 1 | 2 | 1 | 2 | 3 | 1 | 3 |
| つがる総合病院 | 総合病院精神有床 | 6.0 | 4 | 24 | 11.0 | 4 | 44 | 10.3 | 4 | 41 | 10.3 | 4 | 41 | 8 | 1 | 8 | 10 | 1 | 10 | 17 | 1 | 17 | 6 | 1 | 6 |
| 十和田市立中央病院 | 総合病院精神有床 | 11.0 | 4 | 44 | 14.5 | 4 | 58 | 4.8 | 4 | 19 | 12.8 | 4 | 51 | 14 | 1 | 14 | 16 | 1 | 16 | 10 | 1 | 10 | 11 | 1 | 11 |
| 八戸市立市民病院 | 総合病院精神有床 | 0.0 | 4 | 0 | 0.0 | 4 | 0 | 0.0 | 4 | 0 | 0.0 | 3 | 0 | 0 | 1 | 0 | 0 | 1 | 0 | 0 | 1 | 0 | 0 | 1 | 0 |
| 岩手県立大船渡病院 | 総合病院精神有床 | 50.8 | 4 | 203 | 55.3 | 4 | 221 | 48.5 | 4 | 194 | 42.0 | 4 | 168 | 40 | 1 | 40 | 56 | 1 | 56 | 39 | 1 | 39 | 33 | 1 | 33 |
| 岩手県立久慈病院 | 総合病院精神有床 | | | | 8.3 | 4 | 33 | 4.5 | 4 | 18 | 3.0 | 4 | 12 | 0 | 1 | 0 | 6 | 1 | 6 | 2 | 1 | 2 | 4 | 1 | 4 |
| 岩手県立南光病院 | 精神科単科 | 12.0 | 4 | 48 | 8.3 | 4 | 33 | 14.5 | 4 | 58 | 12.0 | 2 | 24 | 10 | 1 | 10 | 14 | 1 | 14 | | | | | | |
| 宮城県立精神医療センター | 精神科単科 | 18.8 | 4 | 75 | 3.3 | 4 | 13 | 11.0 | 4 | 44 | 9.0 | 4 | 36 | 10 | 1 | 10 | 4 | 1 | 4 | 13 | 1 | 13 | 9 | 1 | 9 |
| 大崎市立病院 | 総合病院精神有床 | | | | 0.0 | 4 | 0 | 0.0 | 4 | 0 | 0.0 | 4 | 0 | 0 | 1 | 0 | 0 | 1 | 0 | 0 | 1 | 0 | 0 | 1 | 0 |
| 栗原市立栗原中央病院 | 総合病院精神有床 | | | | 0.0 | 4 | 0 | 0.0 | 4 | 0 | 0.0 | 3 | 0 | 0 | 1 | 0 | 0 | 1 | 0 | 0 | 1 | 0 | 0 | 1 | 0 |
| 秋田県立リハビリテーション・精神医療センター | 総合病院精神有床 | 1.5 | 4 | 6 | 3.3 | 3 | 10 | 3.8 | 4 | 15 | 4.3 | 4 | 17 | 5 | 1 | 5 | 1 | 1 | 1 | 5 | 1 | 5 | 6 | 1 | 6 |
| 市立秋田総合病院 | 総合病院精神有床 | 19.3 | 4 | 77 | 29.8 | 4 | 119 | 25.5 | 4 | 102 | 26.0 | 4 | 104 | 20 | 1 | 20 | 29 | 1 | 29 | 26 | 1 | 26 | 29 | 1 | 29 |
| 大館市立総合病院 | 総合病院精神有床 | 32.3 | 4 | 129 | 33.5 | 4 | 134 | 26.8 | 4 | 107 | 27.5 | 4 | 110 | 21 | 1 | 21 | 45 | 1 | 45 | 17 | 1 | 17 | 27 | 1 | 27 |
| 山形県立中央病院 | 総合病院精神有床 | 8.0 | 4 | 32 | 3.0 | 4 | 12 | 2.5 | 4 | 10 | 3.3 | 4 | 13 | 6 | 1 | 6 | 6 | 1 | 6 | 1 | 1 | 1 | 0 | 1 | 0 |
| 山形県立こころの医療センター | 精神科単科 | | | | | | | | | | 5.8 | 4 | 23 | 5 | 1 | 5 | 8 | 1 | 8 | 0 | 1 | 0 | 10 | 1 | 10 |
| 日本海総合病院 | 総合病院精神有床 | | | | 18.7 | 3 | 56 | 22.0 | 4 | 88 | 19.8 | 4 | 79 | 29 | 1 | 29 | 22 | 1 | 22 | 11 | 1 | 11 | 17 | 1 | 17 |
| 山形市立病院済生館 | 総合病院精神有床 | 0.0 | 4 | 0 | 0.0 | 3 | 0 | | | | | | | | | | | | | | | | | | |
| 公立置賜総合病院 | 総合病院精神有床 | | | | 5.5 | 2 | 11 | 9.0 | 1 | 9 | | | | | | | | | | | | | | | |
| 福島県立医科大学会津医療センター | 総合病院精神有床 | 5.5 | 4 | 22 | 3.0 | 3 | 9 | | | | | | | | | | | | | | | | | | |
| 茨城県立中央病院 | 総合病院精神有床 | | | | | | | 1.0 | 4 | 4 | 10.0 | 4 | 40 | 15 | 1 | 15 | 10 | 1 | 10 | 2 | 1 | 2 | 13 | 1 | 13 |
| 茨城県立こころの医療センター | 精神科単科 | 20.0 | 4 | 80 | | | | 23.3 | 4 | 93 | | | | 23 | 1 | 23 | 30 | 1 | 30 | 22 | 1 | 22 | 18 | 1 | 18 |
| 公立富岡総合病院 | 総合病院精神有床 | 0.0 | 3 | 0 | 0.0 | 4 | 0 | 0.0 | 3 | 0 | 0.3 | 4 | 1 | 0 | 1 | 0 | 0 | 1 | 0 | 0 | 1 | 0 | 1 | 1 | 1 |
| 埼玉県立精神医療センター | 精神科単科 | | | | | | | 4.3 | 4 | 17 | 2.0 | 4 | 8 | 0 | 1 | 0 | 1 | 1 | 1 | 2 | 1 | 2 | 5 | 1 | 5 |
| さいたま市立病院 | 総合病院精神有床 | 0.0 | 4 | 0 | 0.0 | 2 | 0 | 0.0 | 2 | 0 | | | | | | | | | | | | | | | |
| 川口市立医療センター | 総合病院精神有床 | 0.0 | 4 | 0 | 0.0 | 4 | 0 | 0.0 | 4 | 0 | 0.0 | 4 | 0 | 0 | 1 | 0 | 0 | 1 | 0 | 0 | 1 | 0 | 0 | 1 | 0 |
| 千葉県こども病院 | 総合病院精神有床 | 0.0 | 4 | 0 | 0.3 | 4 | 1 | 0.3 | 4 | 1 | 0.0 | 4 | 0 | 0 | 1 | 0 | 0 | 1 | 0 | 0 | 1 | 0 | 0 | 1 | 0 |
| 千葉県精神科医療センター | 精神科単科 | 28.8 | 4 | 115 | | | | | | | | | | | | | | | | | | | | | |
| 千葉市立青葉病院 | 総合病院精神有床 | 6.0 | 4 | 24 | 4.0 | 4 | 16 | 6.0 | 4 | 24 | | | | | | | | | | | | | | | |
| 国保旭中央病院 | 総合病院精神有床 | 28.5 | 4 | 114 | 42.5 | 4 | 170 | 34.0 | 4 | 136 | 31.0 | 4 | 124 | 40 | 1 | 40 | 33 | 1 | 33 | 22 | 1 | 22 | 29 | 1 | 29 |
| 東京都立松沢病院 | 精神科単科 | 205.5 | 4 | 822 | 296.0 | 4 | 1184 | 290.8 | 4 | 1163 | 325.3 | 4 | 1301 | 288 | 1 | 288 | 361 | 1 | 361 | 271 | 1 | 271 | 381 | 1 | 381 |
| 東京都健康長寿医療センター | 総合病院精神有床 | 0.8 | 4 | 3 | 3.3 | 4 | 13 | 2.0 | 4 | 8 | 6.0 | 4 | 24 | 6 | 1 | 6 | 15 | 1 | 15 | 2 | 1 | 2 | 1 | 1 | 1 |
| 青梅市立総合病院 | 総合病院精神有床 | 4.8 | 4 | 19 | 3.3 | 4 | 13 | 3.8 | 4 | 15 | 7.5 | 4 | 30 | 11 | 1 | 11 | 8 | 1 | 8 | 4 | 1 | 4 | 7 | 1 | 7 |
| 町田市立病院 | 総合病院精神有床 | 0.8 | 4 | 3 | 1.8 | 4 | 7 | 4.0 | 4 | 16 | 0.0 | 4 | 0 | 0 | 1 | 0 | 0 | 1 | 0 | 0 | 1 | 0 | 0 | 1 | 0 |
| 神奈川県立精神医療センター | 精神科単科 | 3.5 | 4 | 14 | 7.0 | 4 | 28 | 5.3 | 3 | 16 | | | | | | | | | | | | | | | |
| 川崎市立井田病院 | 総合病院精神有床 | 0.0 | 4 | 0 | | | | | | | | | | | | | | | | | | | | | |
| 川崎市立多摩病院 | 総合病院精神有床 | 0.0 | 4 | 0 | 0.0 | 4 | 0 | 0.0 | 4 | 0 | 0.0 | 4 | 0 | 0 | 1 | 0 | 0 | 1 | 0 | 0 | 1 | 0 | 0 | 1 | 0 |
| 茅ヶ崎市立病院 | 総合病院精神有床 | 0.0 | 4 | 0 | 0.0 | 1 | 0 | | | | | | | | | | | | | | | | | | |
| 平塚市立病院 | 総合病院精神有床 | 1.8 | 4 | 7 | 2.5 | 4 | 10 | 3.3 | 4 | 13 | 6.7 | 3 | 20 | 12 | 1 | 12 | | | 4 | 1 | 4 | 4 | 1 | 4 | |
| 横須賀市立うわまち病院 | 総合病院精神有床 | 0.0 | 4 | 0 | 0.0 | 3 | 0 | | | | | | | | | | | | | | | | | | |
| 山梨県立北病院 | 精神科単科 | 8.0 | 4 | 32 | 4.5 | 4 | 18 | 7.0 | 4 | 28 | 8.5 | 4 | 34 | 12 | 1 | 12 | 7 | 1 | 7 | 2 | 1 | 2 | 13 | 1 | 13 |
| 静岡県立こころの医療センター | 精神科単科 | 5.0 | 4 | 20 | 7.8 | 4 | 31 | 10.3 | 4 | 41 | 7.3 | 4 | 29 | 5 | 1 | 5 | 6 | 1 | 6 | 9 | 1 | 9 | 9 | 1 | 9 |
| 静岡市立静岡病院 | 総合病院精神有床 | 2.8 | 4 | 11 | 2.3 | 3 | 7 | 3.8 | 4 | 15 | 0.0 | 4 | 0 | 0 | 1 | 0 | 0 | 1 | 0 | 0 | 1 | 0 | 0 | 1 | 0 |
| 伊東市立病院 | 総合病院精神有床 | 0.0 | 4 | 0 | | | | 0.0 | 2 | 0 | 0.0 | 4 | 0 | 0 | 1 | 0 | 0 | 1 | 0 | 0 | 1 | 0 | 0 | 1 | 0 |
| 磐田市立総合病院 | 総合病院精神有床 | 0.0 | 4 | 0 | 0.0 | 4 | 0 | 0.0 | 4 | 0 | 0.0 | 4 | 0 | 0 | 1 | 0 | 0 | 1 | 0 | 0 | 1 | 0 | 0 | 1 | 0 |
| 市立島田市民病院 | 総合病院精神有床 | 0.0 | 3 | 0 | 0.0 | 4 | 0 | | | | | | | | | | | | | | | | | | |
| 藤枝市立総合病院 | 総合病院精神有床 | 2.3 | 3 | 7 | | | | | | | | | | | | | | | | | | | | | |
| 菊川市立総合病院 | 総合病院精神有床 | | | | | | | 7.0 | 4 | 28 | | | | 5 | 1 | 5 | 9 | 1 | 9 | 6 | 1 | 6 | 8 | 1 | 8 |
| 新潟県立精神医療センター | 精神科単科 | | | | 7.8 | 4 | 31 | 9.8 | 4 | 39 | 8.3 | 4 | 33 | 8 | 1 | 8 | 9 | 1 | 9 | 8 | 1 | 8 | 8 | 1 | 8 |
| 新潟市立病院 | 総合病院精神有床 | 29.3 | 4 | 117 | 32.0 | 4 | 128 | 40.8 | 4 | 163 | 32.0 | 4 | 128 | 32 | 1 | 32 | 30 | 1 | 30 | 38 | 1 | 38 | 28 | 1 | 28 |
| 富山県立中央病院 | 総合病院精神有床 | 48.8 | 4 | 195 | 42.3 | 3 | 127 | 52.8 | 4 | 211 | 11.0 | 4 | 44 | 12 | 1 | 12 | 15 | 1 | 15 | 7 | 1 | 7 | 10 | 1 | 10 |
| 市立砺波総合病院 | 総合病院精神有床 | | | | 7.3 | 4 | 29 | 9.3 | 4 | 37 | 6.3 | 4 | 25 | 7 | 1 | 7 | 6 | 1 | 6 | 6 | 1 | 6 | 6 | 1 | 6 |
| 富山市立富山市民病院 | 総合病院精神有床 | 26.5 | 4 | 106 | 24.8 | 4 | 99 | 27.5 | 4 | 110 | 34.0 | 4 | 136 | 27 | 1 | | | | | | | | | | |

精神12

救急車来院件数【精神科】

(空白):該当なし、有効な登録数値なし、結果数値表示対象外

(*)全体集計より除外

| 病院名 | 標榜 | 2015年度 | | | 2016年度 | | | 2017年度 | | | 2018年度 | | | 2018年4-6月 | | | 7-9月 | | | 10-12月 | | | 2019年1-3月 | | |
|--------------------|----------|--------|----|-----|--------|----|-----|--------|----|-----|--------|----|-----|-----------|----|----|-------|----|----|--------|----|----|-----------|----|----|
| | | * 指標値 | 分母 | 分子 | * 指標値 | 分母 | 分子 | * 指標値 | 分母 | 分子 | * 指標値 | 分母 | 分子 | * 指標値 | 分母 | 分子 | * 指標値 | 分母 | 分子 | * 指標値 | 分母 | 分子 | * 指標値 | 分母 | 分子 |
| 岡谷市民病院 | 総合病院精神無床 | | | | 0.0 | 4 | 0 | 0.5 | 4 | 2 | 0.0 | 4 | 0 | 0 | 1 | 0 | 0 | 1 | 0 | 0 | 1 | 0 | 0 | 1 | 0 |
| 佐久市立国保浅間総合病院 | 総合病院精神無床 | 0.0 | 4 | 0 | 0.0 | 3 | 0 | 0.0 | 4 | 0 | 0.0 | 2 | 0 | 0 | 1 | 0 | 0 | 1 | 0 | 0 | 1 | 0 | 0 | 1 | 0 |
| 岐阜県総合医療センター | 総合病院精神無床 | 0.0 | 4 | 0 | 0.0 | 4 | 0 | 0.0 | 4 | 0 | 0.0 | 4 | 0 | 0 | 1 | 0 | 0 | 1 | 0 | 0 | 1 | 0 | 0 | 1 | 0 |
| 岐阜県立多治見病院 | 総合病院精神有床 | 9.0 | 4 | 36 | 8.0 | 4 | 32 | | | | | | | | | | | | | | | | | | |
| 岐阜市民病院 | 総合病院精神有床 | 14.3 | 4 | 57 | 13.8 | 4 | 55 | 15.8 | 4 | 63 | 18.5 | 4 | 74 | 28 | 1 | 28 | 8 | 1 | 8 | 24 | 1 | 24 | 14 | 1 | 14 |
| 総合病院中津川市民病院 | 総合病院精神無床 | | | | 0.0 | 1 | 0 | 0.0 | 2 | 0 | 0.0 | 3 | 0 | 0 | 1 | 0 | 0 | 1 | 0 | 0 | 1 | 0 | 0 | 1 | 0 |
| 名古屋市民立東部医療センター | 総合病院精神無床 | | | | | | | | | | 0.0 | 4 | 0 | 0 | 1 | 0 | 0 | 1 | 0 | 0 | 1 | 0 | 0 | 1 | 0 |
| 春日井市民病院 | 総合病院精神無床 | 0.0 | 4 | 0 | 0.0 | 4 | 0 | 0.0 | 4 | 0 | 0.0 | 4 | 0 | 0 | 1 | 0 | 0 | 1 | 0 | 0 | 1 | 0 | 0 | 1 | 0 |
| 小牧市民病院 | 総合病院精神無床 | 10.0 | 4 | 40 | 12.0 | 2 | 24 | 7.3 | 4 | 29 | 3.8 | 4 | 15 | 4 | 1 | 4 | 2 | 1 | 2 | 7 | 1 | 7 | 2 | 1 | 2 |
| 豊川市民病院 | 総合病院精神有床 | 10.0 | 1 | 10 | | | | | | | | | | | | | | | | | | | | | |
| 豊橋市民病院 | 総合病院精神無床 | 3.5 | 4 | 14 | 5.8 | 4 | 23 | 9.3 | 4 | 37 | 9.5 | 4 | 38 | 13 | 1 | 13 | 11 | 1 | 11 | 11 | 1 | 11 | 3 | 1 | 3 |
| 西尾市民病院 | 総合病院精神無床 | 0.0 | 4 | 0 | 0.5 | 4 | 2 | 0.8 | 4 | 3 | 0.0 | 4 | 0 | 0 | 1 | 0 | 0 | 1 | 0 | 0 | 1 | 0 | 0 | 1 | 0 |
| 碧南市民病院 | 総合病院精神無床 | | | | 0.0 | 3 | 0 | 0.0 | 4 | 0 | 0.0 | 3 | 0 | 0 | 1 | 0 | 0 | 1 | 0 | 0 | 1 | 0 | 0 | 1 | 0 |
| 公立陶生病院 | 総合病院精神無床 | 0.3 | 4 | 1 | 0.0 | 1 | 0 | 0.0 | 1 | 0 | | | | | | | | | | | | | | | |
| 三重県立こころの医療センター | 精神科単科 | | | | 13.0 | 4 | 52 | 10.8 | 4 | 43 | 5.5 | 4 | 22 | 8 | 1 | 8 | 4 | 1 | 4 | 4 | 1 | 4 | 6 | 1 | 6 |
| 大津市民病院 | 総合病院精神無床 | 0.0 | 4 | 0 | 0.0 | 4 | 0 | 0.0 | 3 | 0 | | | | | | | | | | | | | | | |
| 公立甲賀病院 | 総合病院精神無床 | | | | 0.0 | 2 | 0 | 0.0 | 4 | 0 | 0.0 | 4 | 0 | 0 | 1 | 0 | 0 | 1 | 0 | 0 | 1 | 0 | 0 | 1 | 0 |
| 京都府立洛南病院 | 精神科単科 | 9.0 | 4 | 36 | 13.3 | 4 | 53 | 8.0 | 4 | 32 | 9.0 | 4 | 36 | 12 | 1 | 12 | 10 | 1 | 10 | 9 | 1 | 9 | 5 | 1 | 5 |
| 京都市立病院 | 総合病院精神無床 | 0.0 | 4 | 0 | 0.0 | 4 | 0 | 0.0 | 4 | 0 | 0.0 | 4 | 0 | 0 | 1 | 0 | 0 | 1 | 0 | 0 | 1 | 0 | 0 | 1 | 0 |
| 大阪急性期・総合医療センター | 総合病院精神有床 | 21.5 | 4 | 86 | 0.0 | 1 | 0 | | | | | | | | | | | | | | | | | | |
| 大阪精神医療センター | 精神科単科 | 76.8 | 4 | 307 | 61.0 | 4 | 244 | 56.8 | 4 | 227 | 60.0 | 4 | 240 | 61 | 1 | 61 | 59 | 1 | 59 | 48 | 1 | 48 | 72 | 1 | 72 |
| 大阪市立総合医療センター | 総合病院精神有床 | 8.8 | 4 | 35 | 8.3 | 4 | 33 | 5.3 | 4 | 21 | 2.8 | 4 | 11 | 6 | 1 | 6 | 2 | 1 | 2 | 2 | 1 | 2 | 1 | 1 | 1 |
| 市立東大阪医療センター | 総合病院精神無床 | | | | 0.0 | 1 | 0 | 0.0 | 1 | 0 | 0.0 | 1 | 0 | 0 | 1 | 0 | 0 | 1 | 0 | 0 | 1 | 0 | 0 | 1 | 0 |
| 箕面市立病院 | 総合病院精神無床 | 0.0 | 4 | 0 | 0.0 | 4 | 0 | 0.0 | 4 | 0 | 0.0 | 4 | 0 | 0 | 1 | 0 | 0 | 1 | 0 | 0 | 1 | 0 | 0 | 1 | 0 |
| 兵庫県立淡路医療センター | 総合病院精神無床 | | | | | | | 3.0 | 4 | 12 | 1.8 | 4 | 7 | 4 | 1 | 4 | 1 | 1 | 1 | 2 | 1 | 2 | 0 | 1 | 0 |
| 兵庫県立ひょうごこころの医療センター | 精神科単科 | 8.0 | 4 | 32 | 22.8 | 4 | 91 | 12.3 | 4 | 49 | 11.3 | 4 | 45 | 9 | 1 | 9 | 13 | 1 | 13 | 6 | 1 | 6 | 17 | 1 | 17 |
| 兵庫県立尼崎総合医療センター | 総合病院精神有床 | | | | | | | 0.0 | 1 | 0 | | | | | | | | | | | | | | | |
| 神戸市立医療センター中央市民病院 | 総合病院精神有床 | 0.0 | 4 | 0 | | | | | | | | | | | | | | | | | | | | | |
| 赤穂市民病院 | 総合病院精神無床 | 0.0 | 4 | 0 | 0.0 | 3 | 0 | | | | | | | | | | | | | | | | | | |
| 市立伊丹病院 | 総合病院精神無床 | 0.0 | 4 | 0 | 0.0 | 4 | 0 | 0.0 | 4 | 0 | 0.0 | 4 | 0 | 0 | 1 | 0 | 0 | 1 | 0 | 0 | 1 | 0 | 0 | 1 | 0 |
| 加古川中央市民病院 | 総合病院精神無床 | | | | | | | 0.0 | 1 | 0 | 0.0 | 4 | 0 | 0 | 1 | 0 | 0 | 1 | 0 | 0 | 1 | 0 | 0 | 1 | 0 |
| 北播磨総合医療センター | 総合病院精神無床 | | | | | | | 0.0 | 1 | 0 | | | | | | | | | | | | | | | |
| 奈良県総合医療センター | 総合病院精神有床 | 0.3 | 4 | 1 | 0.0 | 4 | 0 | 0.0 | 4 | 0 | 1.3 | 4 | 5 | 0 | 1 | 0 | 2 | 1 | 2 | 1 | 1 | 1 | 2 | 1 | 2 |
| 南奈良総合医療センター | 総合病院精神無床 | | | | 0.0 | 1 | 0 | | | | | | | | | | | | | | | | | | |
| 鳥取県立厚生病院 | 総合病院精神無床 | 0.0 | 4 | 0 | 0.0 | 4 | 0 | 0.0 | 4 | 0 | 0.0 | 4 | 0 | 0 | 1 | 0 | 0 | 1 | 0 | 0 | 1 | 0 | 0 | 1 | 0 |
| 鳥取県立中央病院 | 総合病院精神無床 | 4.0 | 4 | 16 | 2.0 | 4 | 8 | 2.7 | 3 | 8 | 5.0 | 1 | 5 | | | 5 | 1 | 5 | | | | | | | |
| 鳥根県立こころの医療センター | 精神科単科 | 5.8 | 4 | 23 | 3.0 | 4 | 12 | 3.3 | 4 | 13 | 5.5 | 4 | 22 | 4 | 1 | 4 | 8 | 1 | 8 | 6 | 1 | 6 | 4 | 1 | 4 |
| 鳥根県立中央病院 | 総合病院精神有床 | 15.5 | 4 | 62 | 14.3 | 4 | 57 | 16.5 | 4 | 66 | 11.8 | 4 | 47 | 9 | 1 | 9 | 20 | 1 | 20 | 8 | 1 | 8 | 10 | 1 | 10 |
| 隠岐広域連立立隠岐病院 | 総合病院精神有床 | 2.7 | 3 | 8 | 0.5 | 2 | 1* | 192.0 | 1 | 192 | | | | | | | | | | | | | | | |
| 隠岐広域連立立隠岐島前病院 | 総合病院精神無床 | 0.0 | 4 | 0 | 0.0 | 4 | 0 | 0.0 | 4 | 0 | 0.0 | 4 | 0 | 0 | 1 | 0 | 0 | 1 | 0 | 0 | 1 | 0 | 0 | 1 | 0 |
| 岡山県精神科医療センター | 精神科単科 | 58.8 | 4 | 235 | 60.0 | 4 | 240 | 51.0 | 4 | 204 | 50.8 | 4 | 203 | 55 | 1 | 55 | 67 | 1 | 67 | 39 | 1 | 39 | 42 | 1 | 42 |
| 県立広島病院 | 総合病院精神有床 | 6.8 | 4 | 27 | 8.0 | 4 | 32 | 9.0 | 4 | 36 | 8.0 | 4 | 32 | 9 | 1 | 9 | 8 | 1 | 8 | 7 | 1 | 7 | 8 | 1 | 8 |
| 広島市立安佐市民病院 | 総合病院精神無床 | | | | | | | 5.7 | 3 | 17 | 4.8 | 4 | 19 | 6 | 1 | 6 | 4 | 1 | 4 | 4 | 1 | 4 | 5 | 1 | 5 |
| 広島市立広島市民病院 | 総合病院精神有床 | 11.3 | 4 | 45 | 8.0 | 3 | 24 | 6.0 | 1 | 6 | 6.7 | 3 | 20 | 8 | 1 | 8 | 9 | 1 | 9 | 3 | 1 | 3 | | | |
| 福山市民病院 | 総合病院精神有床 | 0.0 | 4 | 0 | 0.3 | 4 | 1 | 0.0 | 4 | 0 | 0.0 | 4 | 0 | 0 | 1 | 0 | 0 | 1 | 0 | 0 | 1 | 0 | 0 | 1 | 0 |
| 山口県立こころの医療センター | 精神科単科 | 6.0 | 4 | 24 | 7.3 | 4 | 29 | 6.8 | 4 | 27 | 3.3 | 4 | 13 | 4 | 1 | 4 | 3 | 1 | 3 | 3 | 1 | 3 | 3 | 1 | 3 |
| 山口県立総合医療センター | 総合病院精神無床 | 12.5 | 4 | 50 | 15.0 | 4 | 60 | 8.0 | 4 | 32 | 12.3 | 4 | 49 | 11 | 1 | 11 | 11 | 1 | 11 | 14 | 1 | 14 | 13 | 1 | 13 |
| 徳島県立中央病院 | 総合病院精神無床 | | | | 36.8 | 4 | 147 | 34.5 | 4 | 138 | 37.0 | 4 | 148 | 31 | 1 | 31 | 39 | 1 | 39 | 39 | 1 | 39 | 39 | 1 | 39 |
| 香川県立丸亀病院 | 精神科単科 | 6.3 | 4 | 25 | 9.3 | 4 | 37 | 10.0 | 4 | 40 | 9.0 | 4 | 36 | 8 | 1 | 8 | 11 | 1 | 11 | 11 | 1 | 11 | 6 | 1 | 6 |
| 高松市立みんなの病院 | 総合病院精神無床 | 2.5 | 4 | 10 | 5.3 | 4 | 21 | 2.3 | 4 | 9 | 1.8 | 4 | 7 | 3 | 1 | 3 | 0 | 1 | 0 | 3 | 1 | 3 | 1 | 1 | 1 |
| さぬき市民病院 | 総合病院精神無床 | 4.5 | 4 | 18 | 4.0 | 4 | 16 | 3.3 | 4 | 13 | 3.3 | 4 | 13 | 2 | 1 | 2 | 7 | 1 | 7 | 1 | 1 | 1 | 3 | 1 | 3 |
| 三豊総合病院 | 総合病院精神無床 | 0.0 | 4 | 0 | 0.0 | 4 | 0 | 0.0 | 4 | 0 | 0.0 | 1 | 0 | 0 | 1 | 0 | 0 | 1 | 0 | 0 | 1 | 0 | 0 | 1 | 0 |
| 愛媛県立中央病院 | 総合病院精神無床 | 0.0 | 4 | 0 | 0.0 | 4 | 0 | 0.0 | 4 | 0 | 0.0 | 4 | 0 | 0 | 1 | 0 | 0 | 1 | 0 | 0 | 1 | 0 | 0 | 1 | 0 |
| 高知県立あき総合病院 | 総合病院精神有床 | 3.3 | 4 | 13 | 1.7 | 3 | 5 | 7.8 | 4 | 31 | 7.3 | 3 | 22 | 9 | 1 | 9 | 9 | 1 | 9 | 4 | 1 | 4 | 4 | 1 | 4 |
| 福岡県立精神医療センター太宰府病院 | 精神科単科 | 13.3 | 4 | 53 | 11.5 | 4 | 46 | 9.3 | 4 | 37 | 11.0 | 4 | 44 | 9 | 1 | 9 | 14 | 1 | 14 | 12 | 1 | 12 | 9 | 1 | 9 |
| 大牟田市立病院 | 総合病院精神無床 | 3.8 | 4 | 15 | 1.5 | 4 | 6 | 1.0 | 4 | 4 | 0.7 | 3 | 2 | | | 1 | 1 | 1 | | | | 0 | 1 | 0 | |
| 田川市立病院 | 総合病院精神無床 | 0.0 | 4 | 0 | | | | | | | | | | | | | | | | | | | | | |
| 公立八女総合病院 | 総合病院精神無床 | 0.0 | 3 | 0 | | | | | | | | | | | | | | | | | | | | | |
| 佐賀県医療センター好生館 | 総合病院精神無床 | 0.0 | 4 | 0 | 0.0 | 4 | 0 | 0.0 | 3 | 0 | | | | | | | | | | | | | | | |
| 長崎県精神医療センター | 精神科単科 | 4.0 | 4 | 16 | 5.3 | 4 | 21 | 5.0 | 4 | 20 | 4.3 | 3 | 13 | 6 | 1 | 6 | 2 | 1 | 2 | | | | | | |

精神13

警察関係車両来院件数【精神科】

| |
|--|
| 警察関係車両来院患者数【精神科】 警察関係車両来院件数【精神科】= ----- 1病院(1期:3ヶ月)あたり |
|--|

警察関係車両来院件数【精神科】とは 各病院にパトカー等で来院した患者数です。

指標の説明 急激な精神症状等があり、通報等で警察が出動し、専門医療機関の受診が必要となった場合にはパトカー等で精神病院に来院する場合があります。受入頻度を指標値としたものです。より高い値を目指しています。

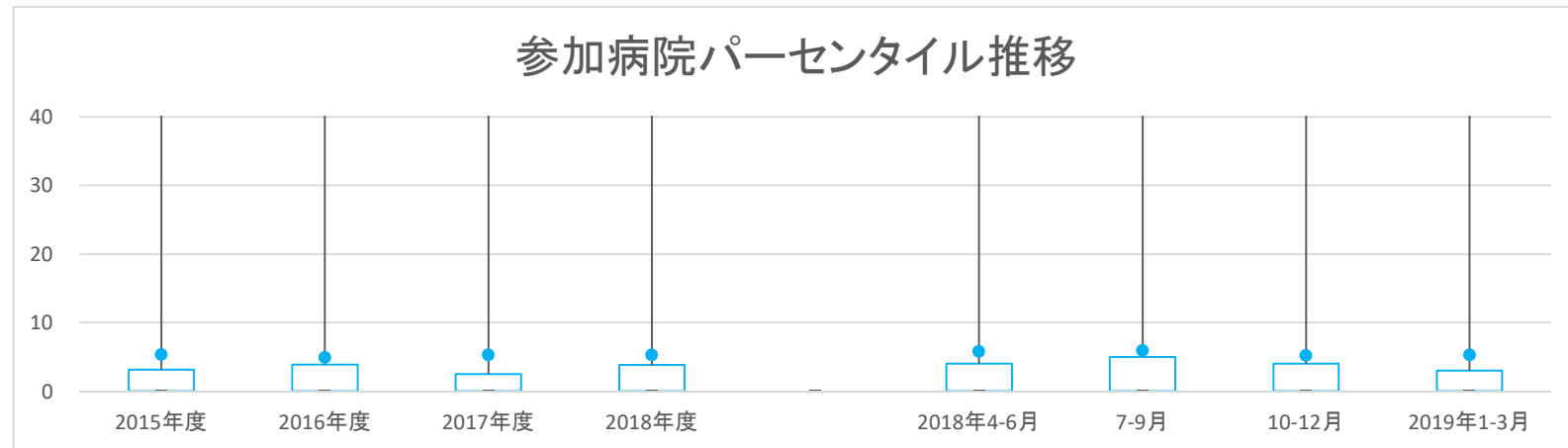
| | | |
|--------|--------------|------------|
| 計算について | 参考としたガイドライン等 | なし |
| | データ除外 | なし |
| | 補正などの計算方法 | なし |
| | データ基準日 | 2019年4月25日 |

考察 全体に大きな変化はない。総合病院精神科よりも精神科単科病院の方が明らかに件数が多い。

精神13 警察関係車両来院件数【精神科】

| データのまとめ | 対象病院群 調査期間 | 総合病院精神科無床、総合病院精神科有床、精神科単科 | | | | | | | |
|-----------|---------------|---------------------------|--------|--------|--------|-----------|------|--------|-----------|
| | | 2015年度 | 2016年度 | 2017年度 | 2018年度 | 2018年4-6月 | 7-9月 | 10-12月 | 2019年1-3月 |
| データ登録病院数 | | 107 | 107 | 109 | 104 | 101 | 99 | 97 | 91 |
| 分母合計 | | 419 | 391 | 401 | 388 | 101 | 99 | 97 | 91 |
| 75パーセンタイル | | 3.1 | 3.9 | 2.5 | 3.8 | 4.0 | 5.0 | 4.0 | 3.0 |
| 中央値 | | 0.0 | 0.0 | 0.0 | 0.0 | 0.0 | 0.0 | 0.0 | 0.0 |
| 25パーセンタイル | | 0.0 | 0.0 | 0.0 | 0.0 | 0.0 | 0.0 | 0.0 | 0.0 |
| 平均値 | | 5.3 | 4.9 | 5.3 | 5.3 | 5.8 | 5.9 | 5.2 | 5.3 |
| 平均値(0を除く) | | 12.1 | 11.0 | 12.8 | 13.1 | 16.7 | 15.9 | 14.9 | 13.7 |

【時系列】●は平均値、他は上方から最大値、75パーセンタイル値、中央値、25パーセンタイル値、最小値 2014年7月開始



【直近データ分布】



医療の質の評価・公表等推進事業

精神13

警察関係車両来院件数【精神科】
 (空白):該当なし、有効な登録数値なし、結果数値表示対象外 (*)全体集計より除外

| 病院名 | 標榜 | 2015年度 | | | 2016年度 | | | 2017年度 | | | 2018年度 | | | 2018年4-6月 | | | 7-9月 | | | 10-12月 | | | 2019年1-3月 | | |
|------------------------|----------|--------|----|-----|--------|----|-----|--------|----|-----|--------|----|-----|-----------|----|-----|-------|----|-----|--------|----|----|-----------|----|-----|
| | | * 指標値 | 分母 | 分子 | * 指標値 | 分母 | 分子 | * 指標値 | 分母 | 分子 | * 指標値 | 分母 | 分子 | * 指標値 | 分母 | 分子 | * 指標値 | 分母 | 分子 | * 指標値 | 分母 | 分子 | * 指標値 | 分母 | 分子 |
| 市立札幌病院 | 総合病院精神有床 | 0.5 | 4 | 2 | 0.3 | 4 | 1 | 0.0 | 4 | 0 | 0.0 | 4 | 0 | 0 | 1 | 0 | 0 | 1 | 0 | 0 | 1 | 0 | 0 | 1 | 0 |
| 市立旭川病院 | 総合病院精神有床 | 4.0 | 4 | 16 | 5.0 | 4 | 20 | 3.0 | 4 | 12 | 1.5 | 4 | 6 | 2 | 1 | 2 | 1 | 1 | 1 | 2 | 1 | 1 | 1 | 1 | 1 |
| 市立釧路総合病院 | 総合病院精神有床 | 0.0 | 4 | 0 | 0.0 | 4 | 0 | 0.0 | 4 | 0 | 0.0 | 4 | 0 | 0 | 1 | 0 | 0 | 1 | 0 | 0 | 1 | 0 | 0 | 1 | 0 |
| 砂川市立病院 | 総合病院精神有床 | 0.3 | 4 | 1 | 0.0 | 4 | 0 | 0.3 | 4 | 1 | 0.0 | 4 | 0 | 0 | 1 | 0 | 0 | 1 | 0 | 0 | 1 | 0 | 0 | 1 | 0 |
| 名寄市立総合病院 | 総合病院精神有床 | 3.5 | 4 | 14 | 3.3 | 4 | 13 | 0.8 | 4 | 3 | 0.5 | 4 | 2 | 0 | 1 | 0 | 0 | 1 | 0 | 1 | 1 | 1 | 1 | 1 | 1 |
| 市立函館病院 | 総合病院精神有床 | 0.3 | 4 | 1 | 0.0 | 4 | 0 | 0.0 | 4 | 0 | 0.0 | 4 | 0 | 0 | 1 | 0 | 0 | 1 | 0 | 0 | 1 | 0 | 0 | 1 | 0 |
| 市立室蘭総合病院 | 総合病院精神有床 | 4.0 | 4 | 16 | 4.8 | 4 | 19 | 8.3 | 4 | 33 | | | | | | | | | | | | | | | |
| 青森県立中央病院 | 総合病院精神有床 | 0.0 | 4 | 0 | 0.0 | 4 | 0 | 0.0 | 4 | 0 | 0.0 | 4 | 0 | 0 | 1 | 0 | 0 | 1 | 0 | 0 | 1 | 0 | 0 | 1 | 0 |
| つがる総合病院 | 総合病院精神有床 | 3.0 | 4 | 12 | 4.8 | 4 | 19 | 0.0 | 4 | 0 | 0.0 | 4 | 0 | 0 | 1 | 0 | 0 | 1 | 0 | 0 | 1 | 0 | 0 | 1 | 0 |
| 十和田市立中央病院 | 総合病院精神有床 | 0.5 | 4 | 2 | 0.8 | 4 | 3 | 3.7 | 3 | 11 | 4.3 | 4 | 17 | 5 | 1 | 5 | 5 | 1 | 5 | 4 | 1 | 4 | 3 | 1 | 3 |
| 八戸市立市民病院 | 総合病院精神有床 | 1.0 | 4 | 4 | 1.0 | 4 | 4 | 1.8 | 4 | 7 | 0.7 | 3 | 2 | 0 | 1 | 0 | 0 | 1 | 0 | 2 | 1 | 2 | | | |
| 岩手県立大船渡病院 | 総合病院精神有床 | 0.0 | 4 | 0 | 5.3 | 4 | 21 | 0.8 | 4 | 3 | 1.3 | 4 | 5 | 0 | 1 | 0 | 3 | 1 | 3 | 2 | 1 | 2 | 0 | 1 | 0 |
| 岩手県立久慈病院 | 総合病院精神有床 | | | | 0.0 | 4 | 0 | 0.0 | 4 | 0 | 0.0 | 4 | 0 | 0 | 1 | 0 | 0 | 1 | 0 | 0 | 1 | 0 | 0 | 1 | 0 |
| 岩手県立南光病院 | 精神科単科 | 4.3 | 4 | 17 | 7.3 | 4 | 29 | 7.8 | 4 | 31 | 8.0 | 2 | 16 | 9 | 1 | 9 | 7 | 1 | 7 | | | | | | |
| 宮城県立精神医療センター | 精神科単科 | 11.8 | 4 | 47 | 3.8 | 4 | 15 | 3.0 | 4 | 12 | 2.3 | 4 | 9 | 4 | 1 | 4 | 3 | 1 | 3 | 0 | 1 | 0 | 2 | 1 | 2 |
| 大崎市立病院 | 総合病院精神有床 | | | | 0.0 | 4 | 0 | 0.0 | 4 | 0 | 0.0 | 4 | 0 | 0 | 1 | 0 | 0 | 1 | 0 | 0 | 1 | 0 | 0 | 1 | 0 |
| 栗原市立栗原中央病院 | 総合病院精神有床 | | | | 0.0 | 4 | 0 | 0.0 | 4 | 0 | 0.0 | 3 | 0 | | | | | | | | | | | | |
| 秋田県立リハビリテーション・精神医療センター | 総合病院精神有床 | 8.0 | 4 | 32 | 8.5 | 4 | 34 | 8.0 | 4 | 32 | 8.8 | 4 | 35 | 9 | 1 | 9 | 9 | 1 | 9 | 12 | 1 | 12 | 5 | 1 | 5 |
| 市立秋田総合病院 | 総合病院精神有床 | 0.3 | 4 | 1 | 0.3 | 4 | 1 | 0.0 | 4 | 0 | 0.0 | 4 | 0 | 0 | 1 | 0 | 0 | 1 | 0 | 0 | 1 | 0 | 0 | 1 | 0 |
| 大館市立総合病院 | 総合病院精神有床 | 3.3 | 4 | 13 | 4.0 | 4 | 16 | 1.0 | 4 | 4 | 4.0 | 4 | 16 | 7 | 1 | 7 | 6 | 1 | 6 | 1 | 1 | 1 | 2 | 1 | 2 |
| 山形県立中央病院 | 総合病院精神有床 | 0.0 | 4 | 0 | 0.3 | 4 | 1 | 0.0 | 4 | 0 | 0.0 | 4 | 0 | 0 | 1 | 0 | 0 | 1 | 0 | 0 | 1 | 0 | 0 | 1 | 0 |
| 山形県立こころの医療センター | 精神科単科 | | | | | | | | | | 18.5 | 4 | 74 | 15 | 1 | 15 | 27 | 1 | 27 | 12 | 1 | 12 | 20 | 1 | 20 |
| 日本海総合病院 | 総合病院精神有床 | | | | 0.0 | 3 | 0 | 0.0 | 4 | 0 | 0.0 | 4 | 0 | 0 | 1 | 0 | 0 | 1 | 0 | 0 | 1 | 0 | 0 | 1 | 0 |
| 山形市立病院済生館 | 総合病院精神有床 | 0.0 | 4 | 0 | 0.0 | 3 | 0 | | | | | | | | | | | | | | | | | | |
| 公立置賜総合病院 | 総合病院精神有床 | | | | 0.0 | 1 | 0 | | | | | | | | | | | | | | | | | | |
| 福島県立医科大学会津医療センター | 総合病院精神有床 | 0.0 | 4 | 0 | 0.0 | 3 | 0 | | | | | | | | | | | | | | | | | | |
| 茨城県立中央病院 | 総合病院精神有床 | | | | | | | 0.0 | 4 | 0 | 0.0 | 4 | 0 | 0 | 1 | 0 | 0 | 1 | 0 | 0 | 1 | 0 | 0 | 1 | 0 |
| 茨城県立こころの医療センター | 精神科単科 | 20.0 | 4 | 80 | | | | 19.5 | 4 | 78 | 34 | 1 | 34 | 19 | 1 | 19 | 11 | 1 | 11 | 14 | 1 | 14 | 14 | 1 | 14 |
| 公立富岡総合病院 | 総合病院精神有床 | 0.0 | 3 | 0 | 0.0 | 3 | 0 | 0.0 | 3 | 0 | 0.0 | 4 | 0 | 0 | 1 | 0 | 0 | 1 | 0 | 0 | 1 | 0 | 0 | 1 | 0 |
| 埼玉県立精神医療センター | 精神科単科 | | | | | | | 65.8 | 4 | 263 | 23.8 | 4 | 95 | 21 | 1 | 21 | 19 | 1 | 19 | 23 | 1 | 23 | 32 | 1 | 32 |
| さいたま市立病院 | 総合病院精神有床 | 0.0 | 4 | 0 | 0.0 | 2 | 0 | 0.0 | 2 | 0 | | | | | | | | | | | | | | | |
| 川口市立医療センター | 総合病院精神有床 | 0.0 | 4 | 0 | 0.0 | 4 | 0 | 0.0 | 4 | 0 | 0.0 | 4 | 0 | 0 | 1 | 0 | 0 | 1 | 0 | 0 | 1 | 0 | 0 | 1 | 0 |
| 千葉県こども病院 | 総合病院精神有床 | 0.0 | 4 | 0 | 0.0 | 4 | 0 | 0.0 | 4 | 0 | 0.0 | 4 | 0 | 0 | 1 | 0 | 0 | 1 | 0 | 0 | 1 | 0 | 0 | 1 | 0 |
| 千葉県精神科医療センター | 精神科単科 | 39.8 | 4 | 159 | | | | | | | | | | | | | | | | | | | | | |
| 千葉市立青葉病院 | 総合病院精神有床 | 0.0 | 4 | 0 | 0.0 | 4 | 0 | 0.0 | 4 | 0 | | | | | | | | | | | | | | | |
| 国保旭中央病院 | 総合病院精神有床 | 9.5 | 4 | 38 | 6.8 | 4 | 27 | 5.8 | 4 | 23 | 5.5 | 4 | 22 | 5 | 1 | 5 | 4 | 1 | 4 | 9 | 1 | 9 | 4 | 1 | 4 |
| 東京都立松沢病院 | 精神科単科 | 169.5 | 4 | 678 | 126.8 | 4 | 507 | 117.8 | 4 | 471 | 116.0 | 4 | 464 | 129 | 1 | 129 | 124 | 1 | 124 | 95 | 1 | 95 | 116 | 1 | 116 |
| 東京都健康長寿医療センター | 総合病院精神有床 | 0.0 | 4 | 0 | 0.0 | 4 | 0 | 0.0 | 4 | 0 | 0.0 | 4 | 0 | 0 | 1 | 0 | 0 | 1 | 0 | 0 | 1 | 0 | 0 | 1 | 0 |
| 青梅市立総合病院 | 総合病院精神有床 | 0.0 | 4 | 0 | 0.0 | 4 | 0 | 0.0 | 4 | 0 | 0.0 | 4 | 0 | 0 | 1 | 0 | 0 | 1 | 0 | 0 | 1 | 0 | 0 | 1 | 0 |
| 町田市立病院 | 総合病院精神有床 | 0.0 | 4 | 0 | 0.0 | 4 | 0 | 0.0 | 4 | 0 | 0.0 | 4 | 0 | 0 | 1 | 0 | 0 | 1 | 0 | 0 | 1 | 0 | 0 | 1 | 0 |
| 神奈川県立精神医療センター | 精神科単科 | 0.0 | 4 | 0 | 0.0 | 1 | 0 | 0.0 | 2 | 0 | | | | | | | | | | | | | | | |
| 川崎市立井田病院 | 総合病院精神有床 | 0.0 | 4 | 0 | | | | | | | | | | | | | | | | | | | | | |
| 川崎市立多摩病院 | 総合病院精神有床 | 0.0 | 4 | 0 | 0.0 | 4 | 0 | 0.0 | 4 | 0 | 0.0 | 4 | 0 | 0 | 1 | 0 | 0 | 1 | 0 | 0 | 1 | 0 | 0 | 1 | 0 |
| 茅ヶ崎市立病院 | 総合病院精神有床 | 0.0 | 4 | 0 | 0.0 | 1 | 0 | | | | | | | | | | | | | | | | | | |
| 平塚市立病院 | 総合病院精神有床 | 2.0 | 4 | 8 | 0.0 | 4 | 0 | 0.0 | 4 | 0 | 0.0 | 3 | 0 | 0 | 1 | 0 | | | 0 | 1 | 0 | 0 | 1 | 0 | |
| 横須賀市立うわまち病院 | 総合病院精神有床 | 0.5 | 4 | 2 | 0.3 | 3 | 1 | | | | | | | | | | | | | | | | | | |
| 山梨県立北病院 | 精神科単科 | 7.0 | 4 | 28 | 5.3 | 4 | 21 | 10.3 | 4 | 41 | 4.3 | 4 | 17 | 4 | 1 | 4 | 6 | 1 | 6 | 2 | 1 | 2 | 5 | 1 | 5 |
| 静岡県立こころの医療センター | 精神科単科 | 2.8 | 4 | 11 | 10.8 | 4 | 43 | 8.5 | 4 | 34 | 9.0 | 4 | 36 | 7 | 1 | 7 | 11 | 1 | 11 | 14 | 1 | 14 | 4 | 1 | 4 |
| 静岡市立静岡病院 | 総合病院精神有床 | 0.0 | 4 | 0 | 0.0 | 3 | 0 | 0.0 | 4 | 0 | 0.0 | 4 | 0 | 0 | 1 | 0 | 0 | 1 | 0 | 0 | 1 | 0 | 0 | 1 | 0 |
| 伊東市立病院 | 総合病院精神有床 | 0.0 | 4 | 0 | | | | 0.0 | 2 | 0 | 0.0 | 4 | 0 | 0 | 1 | 0 | 0 | 1 | 0 | 0 | 1 | 0 | 0 | 1 | 0 |
| 磐田市立総合病院 | 総合病院精神有床 | 0.0 | 4 | 0 | 0.0 | 4 | 0 | 0.0 | 4 | 0 | 0.0 | 4 | 0 | 0 | 1 | 0 | 0 | 1 | 0 | 0 | 1 | 0 | 0 | 1 | 0 |
| 市立島田市民病院 | 総合病院精神有床 | 0.0 | 3 | 0 | 0.0 | 4 | 0 | | | | | | | | | | | | | | | | | | |
| 藤枝市立総合病院 | 総合病院精神有床 | 0.0 | 3 | 0 | | | | | | | | | | | | | | | | | | | | | |
| 菊川市立総合病院 | 総合病院精神有床 | | | | | | | 0.0 | 4 | 0 | 0 | 1 | 0 | 0 | 1 | 0 | 0 | 1 | 0 | 0 | 1 | 0 | 0 | 1 | 0 |
| 新潟県立精神医療センター | 精神科単科 | | | | 2.8 | 4 | 11 | 2.5 | 4 | 10 | 2.3 | 4 | 9 | 1 | 1 | 1 | 4 | 1 | 4 | 2 | 1 | 2 | 2 | 1 | 2 |
| 新潟市立病院 | 総合病院精神有床 | 0.0 | 4 | 0 | | | | | | | | | | | | | | | | | | | | | |
| 富山県立中央病院 | 総合病院精神有床 | 10.5 | 4 | 42 | 9.0 | 3 | 27 | 7.8 | 4 | 31 | 10.7 | 3 | 32 | 10 | 1 | 10 | 14 | 1 | 14 | 8 | 1 | 8 | | | |
| 市立砺波総合病院 | 総合病院精神有床 | | | | 0.0 | 4 | 0 | 0.0 | 4 | 0 | 0.0 | 4 | 0 | 0 | 1 | 0 | 0 | 1 | 0 | 0 | 1 | 0 | 0 | 1 | 0 |
| 富山市立富山市民病院 | 総合病院精神有床 | 2.3 | 4 | 9 | 3.3 | 4 | 13 | 1.8 | 4 | 7 | 3.8 | 4 | 15 | 5 | 1 | 5 | 4 | 1 | 4 | 2 | 1 | 2 | 4 | 1 | 4 |
| かみいち総合病院 | 総合病院精神有床 | 1.3 | 4 | 5 | | | | | | | | | | | | | | | | | | | | | |
| 石川県立高松病院 | 精神科単科 | 13.0 | 4 | 52 | 15.3 | 4 | 61 | 21.3 | 4 | 85 | 17.8 | 4 | 71 | 27 | 1 | 27 | 18 | 1 | 18 | | | | | | |

精神13

警察関係車両来院件数【精神科】

(空白):該当なし、有効な登録数値なし、結果数値表示対象外 (*)全体集計より除外

| 病院名 | 標榜 | 2015年度 | | | 2016年度 | | | 2017年度 | | | 2018年度 | | | 2018年4-6月 | | | 7-9月 | | | 10-12月 | | | 2019年1-3月 | | |
|--------------------|----------|--------|----|------|--------|----|-----|--------|----|-----|--------|----|-----|-----------|----|----|-------|----|----|--------|----|----|-----------|----|----|
| | | * 指標値 | 分母 | 分子 | * 指標値 | 分母 | 分子 | * 指標値 | 分母 | 分子 | * 指標値 | 分母 | 分子 | * 指標値 | 分母 | 分子 | * 指標値 | 分母 | 分子 | * 指標値 | 分母 | 分子 | * 指標値 | 分母 | 分子 |
| 岡谷市民病院 | 総合病院精神無床 | | | | 0.0 | 4 | 0 | 0.0 | 4 | 0 | 0.0 | 4 | 0 | 0 | 1 | 0 | 0 | 1 | 0 | 0 | 1 | 0 | 0 | 1 | 0 |
| 佐久市立国保浅間総合病院 | 総合病院精神無床 | 0.0 | 4 | 0 | 0.0 | 3 | 0 | 0.0 | 4 | 0 | 0.0 | 2 | 0 | 0 | 1 | 0 | 0 | 1 | 0 | 0 | 1 | 0 | 0 | 1 | 0 |
| 岐阜県総合医療センター | 総合病院精神無床 | 0.0 | 4 | 0 | 0.0 | 4 | 0 | 0.0 | 4 | 0 | 0.0 | 4 | 0 | 0 | 1 | 0 | 0 | 1 | 0 | 0 | 1 | 0 | 0 | 1 | 0 |
| 岐阜県立多治見病院 | 総合病院精神有床 | 0.5 | 4 | 2 | 0.3 | 4 | 1 | | | | | | | | | | | | | | | | | | |
| 岐阜市民病院 | 総合病院精神有床 | 0.0 | 4 | 0 | 0.0 | 4 | 0 | 0.0 | 4 | 0 | 0.0 | 4 | 0 | 0 | 1 | 0 | 0 | 1 | 0 | 0 | 1 | 0 | 0 | 1 | 0 |
| 総合病院中津川市民病院 | 総合病院精神無床 | | | | 0.0 | 1 | 0 | 0.0 | 2 | 0 | 0.0 | 3 | 0 | 0 | 1 | 0 | 0 | 1 | 0 | 0 | 1 | 0 | 0 | 1 | 0 |
| 名古屋市立東部医療センター | 総合病院精神無床 | | | | | | | 0.0 | 4 | 0 | 0.0 | 4 | 0 | 0 | 1 | 0 | 0 | 1 | 0 | 0 | 1 | 0 | 0 | 1 | 0 |
| 春日井市民病院 | 総合病院精神無床 | 0.0 | 4 | 0 | 0.0 | 4 | 0 | 0.0 | 4 | 0 | 0.0 | 4 | 0 | 0 | 1 | 0 | 0 | 1 | 0 | 0 | 1 | 0 | 0 | 1 | 0 |
| 小牧市民病院 | 総合病院精神無床 | 0.0 | 4 | 0 | | | | | | | | | | | | | | | | | | | | | |
| 豊川市民病院 | 総合病院精神有床 | 0.0 | 1 | 0 | | | | | | | | | | | | | | | | | | | | | |
| 豊橋市民病院 | 総合病院精神無床 | 0.0 | 4 | 0 | 0.0 | 4 | 0 | 0.0 | 4 | 0 | 0.0 | 4 | 0 | 0 | 1 | 0 | 0 | 1 | 0 | 0 | 1 | 0 | 0 | 1 | 0 |
| 西尾市民病院 | 総合病院精神無床 | 1.0 | 4 | 4 | 4.0 | 4 | 16 | 0.0 | 4 | 0 | 0.0 | 4 | 0 | 0 | 1 | 0 | 0 | 1 | 0 | 0 | 1 | 0 | 0 | 1 | 0 |
| 碧南市民病院 | 総合病院精神無床 | | | | 0.0 | 3 | 0 | 0.0 | 4 | 0 | 0.0 | 3 | 0 | 0 | 1 | 0 | 0 | 1 | 0 | 0 | 1 | 0 | 0 | 1 | 0 |
| 公立陶生病院 | 総合病院精神無床 | 0.0 | 4 | 0 | | | | 0.0 | 1 | 0 | | | | | | | | | | | | | | | |
| 三重県立こころの医療センター | 精神科単科 | | | | 12.5 | 4 | 50 | 14.0 | 4 | 56 | 11.3 | 4 | 45 | 14 | 1 | 14 | 11 | 1 | 11 | 11 | 1 | 11 | 9 | 1 | 9 |
| 大津市民病院 | 総合病院精神無床 | 0.0 | 4 | 0 | 0.0 | 4 | 0 | 0.0 | 3 | 0 | | | | | | | | | | | | | | | |
| 公立甲賀病院 | 総合病院精神無床 | | | | 0.0 | 2 | 0 | 0.0 | 4 | 0 | 0.0 | 4 | 0 | 0 | 1 | 0 | 0 | 1 | 0 | 0 | 1 | 0 | 0 | 1 | 0 |
| 京都府立洛南病院 | 精神科単科 | 51.3 | 4 | 205 | 63.8 | 4 | 255 | 47.5 | 4 | 190 | 48.5 | 4 | 194 | 44 | 1 | 44 | 52 | 1 | 52 | 50 | 1 | 50 | 48 | 1 | 48 |
| 京都市立病院 | 総合病院精神無床 | 0.0 | 4 | 0 | 0.0 | 4 | 0 | 0.0 | 4 | 0 | 0.0 | 4 | 0 | 0 | 1 | 0 | 0 | 1 | 0 | 0 | 1 | 0 | 0 | 1 | 0 |
| 京丹後市立弥栄病院 | 総合病院精神無床 | | | | | | | 0.0 | 4 | 0 | 0.0 | 4 | 0 | 0 | 1 | 0 | 0 | 1 | 0 | 0 | 1 | 0 | 0 | 1 | 0 |
| 大阪急性期・総合医療センター | 総合病院精神有床 | 0.0 | 4 | 0 | 2.0 | 4 | 8 | 2.3 | 4 | 9 | 4.5 | 4 | 18 | 2 | 1 | 2 | 6 | 1 | 6 | 7 | 1 | 7 | 3 | 1 | 3 |
| 大阪精神医療センター | 精神科単科 | 25.5 | 4 | 102 | 27.3 | 4 | 109 | 37.8 | 4 | 151 | 40.8 | 4 | 163 | 40 | 1 | 40 | 43 | 1 | 43 | 49 | 1 | 49 | 31 | 1 | 31 |
| 大阪市立総合医療センター | 総合病院精神無床 | 14.3 | 4 | 57 | 18.8 | 4 | 75 | 20.5 | 4 | 82 | 20.8 | 4 | 83 | 19 | 1 | 19 | 22 | 1 | 22 | 21 | 1 | 21 | 21 | 1 | 21 |
| 市立東大阪医療センター | 総合病院精神無床 | | | | 0.0 | 1 | 0 | 0.0 | 1 | 0 | 0.0 | 1 | 0 | 0 | 1 | 0 | 0 | 1 | 0 | 0 | 1 | 0 | 0 | 1 | 0 |
| 箕面市立病院 | 総合病院精神無床 | 0.0 | 4 | 0 | 0.0 | 4 | 0 | 0.0 | 4 | 0 | 0.0 | 4 | 0 | 0 | 1 | 0 | 0 | 1 | 0 | 0 | 1 | 0 | 0 | 1 | 0 |
| 兵庫県立淡路医療センター | 総合病院精神有床 | | | | 1.5 | 4 | 6 | 0.5 | 4 | 2 | | | | 0 | 1 | 0 | 2 | 1 | 2 | 0 | 1 | 0 | 0 | 1 | 0 |
| 兵庫県立ひょうごこころの医療センター | 精神科単科 | 28.0 | 4 | 112 | 42.3 | 4 | 169 | 43.5 | 4 | 174 | 45.3 | 4 | 181 | 50 | 1 | 50 | 40 | 1 | 40 | 49 | 1 | 49 | 42 | 1 | 42 |
| 兵庫県立尼崎総合医療センター | 総合病院精神有床 | | | | 0.0 | 1 | 0 | | | | | | | | | | | | | | | | | | |
| 神戸市立医療センター中央市民病院 | 総合病院精神有床 | 0.0 | 4 | 0 | 0.0 | 4 | 0 | 0.0 | 4 | 0 | 0.0 | 4 | 0 | 0 | 1 | 0 | 0 | 1 | 0 | 0 | 1 | 0 | 0 | 1 | 0 |
| 赤穂市民病院 | 総合病院精神無床 | 0.0 | 4 | 0 | 0.0 | 3 | 0 | | | | | | | | | | | | | | | | | | |
| 市立伊丹病院 | 総合病院精神無床 | 5.5 | 4 | 22 | 0.0 | 4 | 0 | 0.0 | 4 | 0 | 0.0 | 4 | 0 | 0 | 1 | 0 | 0 | 1 | 0 | 0 | 1 | 0 | 0 | 1 | 0 |
| 加古川中央市民病院 | 総合病院精神無床 | | | | | | | 0.0 | 1 | 0 | | | | 0 | 1 | 0 | | | | | | | | | |
| 北播磨総合医療センター | 総合病院精神無床 | | | | 0.0 | 1 | 0 | | | | | | | | | | | | | | | | | | |
| 奈良県総合医療センター | 総合病院精神有床 | 0.0 | 4 | 0 | 0.0 | 4 | 0 | 0.0 | 4 | 0 | 0.0 | 4 | 0 | 0 | 1 | 0 | 0 | 1 | 0 | 0 | 1 | 0 | 0 | 1 | 0 |
| 南奈良総合医療センター | 総合病院精神無床 | | | | 0.0 | 1 | 0 | | | | | | | | | | | | | | | | | | |
| 鳥取県立厚生病院 | 総合病院精神無床 | 0.0 | 4 | 0 | 0.0 | 4 | 0 | 0.0 | 4 | 0 | 0.0 | 4 | 0 | 0 | 1 | 0 | 0 | 1 | 0 | 0 | 1 | 0 | 0 | 1 | 0 |
| 鳥取県立中央病院 | 総合病院精神無床 | 0.0 | 4 | 0 | 0.0 | 4 | 0 | 0.0 | 3 | 0 | 0.0 | 1 | 0 | 0 | 1 | 0 | 0 | 1 | 0 | 0 | 1 | 0 | 0 | 1 | 0 |
| 鳥根県立こころの医療センター | 精神科単科 | 4.0 | 4 | 16 | 2.0 | 4 | 8 | 4.8 | 4 | 19 | 4.8 | 4 | 19 | 5 | 1 | 5 | 3 | 1 | 3 | 5 | 1 | 5 | 6 | 1 | 6 |
| 島根県立中央病院 | 総合病院精神有床 | 0.5 | 4 | 2 | 1.0 | 4 | 4 | 0.5 | 4 | 2 | 0.0 | 4 | 0 | 0 | 1 | 0 | 0 | 1 | 0 | 0 | 1 | 0 | 0 | 1 | 0 |
| 隠岐広域連立隠岐病院 | 総合病院精神有床 | 0.0 | 3 | 0 | 0.0 | 2 | 0 | 0.5 | 4 | 2 | | | | | | | | | | | | | | | |
| 隠岐広域連立隠岐島前病院 | 総合病院精神無床 | 0.0 | 4 | 0 | 0.0 | 4 | 0 | 0.0 | 4 | 0 | 0.0 | 4 | 0 | 0 | 1 | 0 | 0 | 1 | 0 | 0 | 1 | 0 | 0 | 1 | 0 |
| 岡山県精神科医療センター | 精神科単科 | 69.5 | 4 | 278 | 61.3 | 4 | 245 | 60.8 | 4 | 243 | 43.0 | 4 | 172 | 52 | 1 | 52 | 49 | 1 | 49 | 40 | 1 | 40 | 31 | 1 | 31 |
| 県立広島病院 | 総合病院精神有床 | 0.0 | 4 | 0 | 0.3 | 4 | 1 | 0.0 | 4 | 0 | 0.0 | 4 | 0 | 0 | 1 | 0 | 0 | 1 | 0 | 0 | 1 | 0 | 0 | 1 | 0 |
| 広島市立安佐市民病院 | 総合病院精神有床 | | | | 0.3 | 3 | 1 | 0.8 | 4 | 3 | | | | 3 | 1 | 3 | 0 | 1 | 0 | 0 | 1 | 0 | 0 | 1 | 0 |
| 広島市立広島市民病院 | 総合病院精神有床 | 0.0 | 4 | 0 | 0.0 | 3 | 0 | 0.0 | 1 | 0 | 0.0 | 3 | 0 | 0 | 1 | 0 | 0 | 1 | 0 | 0 | 1 | 0 | 0 | 1 | 0 |
| 福山市民病院 | 総合病院精神無床 | 0.0 | 4 | 0 | 0.0 | 3 | 0 | 0.0 | 1 | 0 | 0.0 | 4 | 0 | 0 | 1 | 0 | 0 | 1 | 0 | 0 | 1 | 0 | 0 | 1 | 0 |
| 山口県立こころの医療センター | 精神科単科 | 12.5 | 4 | 50 | 9.0 | 4 | 36 | 9.5 | 4 | 38 | 15.3 | 4 | 61 | 18 | 1 | 18 | 11 | 1 | 11 | 20 | 1 | 20 | 12 | 1 | 12 |
| 山口県立総合医療センター | 総合病院精神無床 | 0.0 | 4 | 0 | 0.0 | 4 | 0 | 0.0 | 4 | 0 | 0.0 | 4 | 0 | 0 | 1 | 0 | 0 | 1 | 0 | 0 | 1 | 0 | 0 | 1 | 0 |
| 徳島県立中央病院 | 総合病院精神有床 | | | | 4.8 | 4 | 19 | 4.8 | 4 | 19 | 4.0 | 4 | 16 | 4 | 1 | 4 | 5 | 1 | 5 | 5 | 1 | 5 | 2 | 1 | 2 |
| 香川県立丸亀病院 | 精神科単科 | 4.0 | 4 | 16 | 6.5 | 4 | 26 | 1.8 | 4 | 7 | 3.5 | 4 | 14 | 4 | 1 | 4 | 6 | 1 | 6 | 2 | 1 | 2 | 2 | 1 | 2 |
| 高松市立みんなの病院 | 総合病院精神無床 | 0.0 | 4 | 0 | 0.3 | 4 | 1 | 1.8 | 4 | 7 | 0.0 | 4 | 0 | 0 | 1 | 0 | 0 | 1 | 0 | 0 | 1 | 0 | 0 | 1 | 0 |
| さぬき市民病院 | 総合病院精神無床 | 0.0 | 4 | 0 | 0.0 | 4 | 0 | 0.0 | 4 | 0 | 0.3 | 4 | 1 | 0 | 1 | 0 | 0 | 1 | 0 | 0 | 1 | 0 | 1 | 1 | 1 |
| 三豊総合病院 | 総合病院精神無床 | 0.0 | 4 | 0 | | | | 0.0 | 4 | 0 | 0.0 | 1 | 0 | 0 | 1 | 0 | | | | | | | | | |
| 愛媛県立中央病院 | 総合病院精神無床 | 0.0 | 4 | 0 | 0.0 | 4 | 0 | 0.0 | 4 | 0 | 0.0 | 4 | 0 | 0 | 1 | 0 | 0 | 1 | 0 | 0 | 1 | 0 | 0 | 1 | 0 |
| 高知県立あき総合病院 | 総合病院精神有床 | 2.3 | 4 | 9 | 5.0 | 3 | 15 | 4.0 | 4 | 16 | 4.7 | 3 | 14 | 4 | 1 | 4 | 7 | 1 | 7 | | | | 3 | 1 | 3 |
| 福岡県立精神医療センター太宰府病院 | 精神科単科 | 6.8 | 4 | 27 | 16.0 | 4 | 64 | 16.5 | 4 | 66 | 16.8 | 4 | 67 | 16 | 1 | 16 | 22 | 1 | 22 | 13 | 1 | 13 | 16 | 1 | 16 |
| 大牟田市立病院 | 総合病院精神無床 | 0.0 | 4 | 0 | 0.0 | 4 | 0 | 0.0 | 4 | 0 | 0.0 | 3 | 0 | | | | 0 | 1 | 0 | 0 | 1 | 0 | 0 | 1 | 0 |
| 田川市立病院 | 総合病院精神無床 | 0.0 | 4 | 0 | | | | | | | | | | | | | | | | | | | | | |
| 公立八女総合病院 | 総合病院精神無床 | 0.0 | 3 | 0 | | | | | | | | | | | | | | | | | | | | | |
| 佐賀県医療センター好生館 | 総合病院精神無床 | 0.0 | 4 | 0 | 0.0 | 4 | 0 | 0.0 | 3 | 0 | | | | | | | | | | | | | | | |
| 長崎県精神医療センター | 精神科単科 | 4.3 | 4 | 17</ | | | | | | | | | | | | | | | | | | | | | |

精神14

転倒・転落発生率【精神科再掲】

$$\text{転倒・転落発生率【精神科再掲】} = \frac{\text{入院患者転倒・転落レベル2以上該当件数}}{\text{入院延べ日数}}$$

転倒・転落発生率【精神科再掲】とは 入院患者さんが転倒・転落した場合に、何ともない場合もありますが、レントゲン検査や傷の処置などが必要になる場合もあります。レベル2以上とは、検査や処置などが必要になった場合を意味します。発生の程度を表しています。

指標の説明 認知症があったり、病気の影響で意識が混濁したりしている場合には、ご自分のまわりのことが認識できず、あるいは、体のバランスを崩したりして、転倒したり、ベッドから転落したりします。このような患者さんが多い病院では率が高くなる場合があります。より低い値を目指しています。

| | | |
|--------|--------------|---|
| 計算について | 参考としたガイドライン等 | http://www.jointcommission.org/assets/1/6/NSC%20Manual.pdf (56ページ) |
| | データ除外 | なし |
| | 補正などの計算方法 | なし |
| | データ基準日 | 2019年4月25日 |

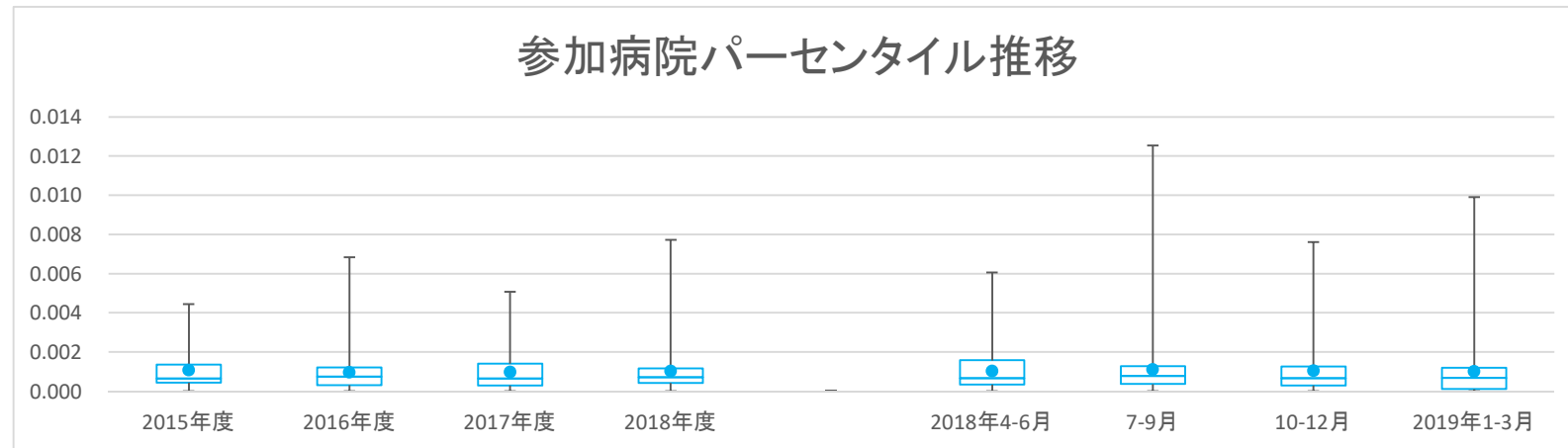
考察 前年度と比べて大きな変化はない。

精神14 転倒・転落発生率【精神科再掲】

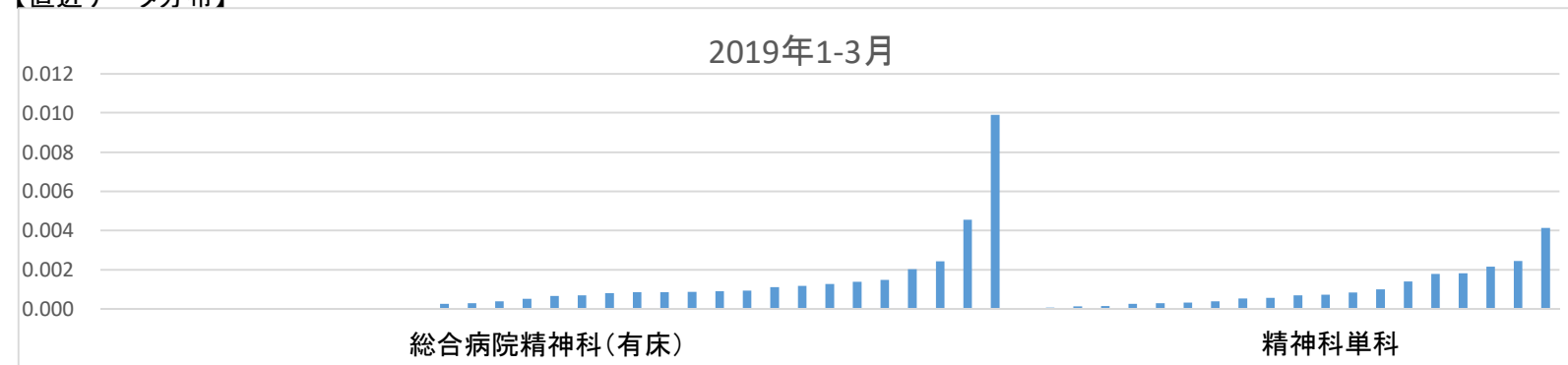
| データのまとめ | 対象病院群 | 総合病院精神科有床、精神科単科 | | | | | | | |
|-----------|-------|-----------------|---------|---------|---------|-----------|---------|---------|-----------|
| | 調査期間 | 2015年度 | 2016年度 | 2017年度 | 2018年度 | 2018年4-6月 | 7-9月 | 10-12月 | 2019年1-3月 |
| データ登録病院数 | | 55 | 56 | 58 | 56 | 56 | 58 | 56 | 52 |
| 分母合計 | | 2134179 | 2161756 | 2157347 | 2112848 | 544295 | 564308 | 524527 | 497661 |
| 75パーセンタイル | | 0.00135 | 0.00121 | 0.00141 | 0.00116 | 0.00157 | 0.00127 | 0.00127 | 0.00119 |
| 中央値 | | 0.00065 | 0.00074 | 0.00064 | 0.00071 | 0.00067 | 0.00077 | 0.00066 | 0.00067 |
| 25パーセンタイル | | 0.00044 | 0.00030 | 0.00029 | 0.00042 | 0.00034 | 0.00037 | 0.00029 | 0.00011 |
| 平均値 | | 0.00108 | 0.00097 | 0.00098 | 0.00101 | 0.00102 | 0.00111 | 0.00105 | 0.00102 |
| 平均値(0を除く) | | 0.00111 | 0.00099 | 0.00103 | 0.00105 | 0.00119 | 0.00129 | 0.00122 | 0.00132 |

【時系列】●は平均値、他は上方から最大値、75パーセンタイル値、中央値、25パーセンタイル値、最小値

2014年7月開始



【直近データ分布】



| 病院名 | 標榜 | 転倒・転落発生率[精神科再掲] (空白)：該当なし、有効な登録数値なし、結果数値表示対象外 (*)全体集計より除外 | | | | | | | | | | | | | | | | | | | | | | | | | | | | | | | | | | | | | | |
|------------------------|----------|--|--------|-----|---------|--------|-----|---------|--------|-----|---------|--------|-----|---------|-------|-----|---------|-------|-----|---------|-------|-----|---------|-------|-----|-----------|-------|----|---------|-------|----|---------|-------|----|-----------|-------|----|--|--|--|
| | | 2015年度 | | | | | | 2016年度 | | | | | | 2017年度 | | | | | | 2018年度 | | | | | | 2018年4-6月 | | | 7-9月 | | | 10-12月 | | | 2019年1-3月 | | | | | |
| | | * 指標値 | 分母 | 分子 | * 指標値 | 分母 | 分子 | * 指標値 | 分母 | 分子 | * 指標値 | 分母 | 分子 | * 指標値 | 分母 | 分子 | * 指標値 | 分母 | 分子 | * 指標値 | 分母 | 分子 | * 指標値 | 分母 | 分子 | * 指標値 | 分母 | 分子 | * 指標値 | 分母 | 分子 | * 指標値 | 分母 | 分子 | | | | | | |
| 市立札幌病院 | 総合病院精神有床 | 0.00122 | 8197 | 10 | 0.00105 | 8564 | 9 | 0.00000 | 8456 | 0 | 0.00063 | 7920 | 5 | 0.00052 | 1939 | 1 | 0.00141 | 2124 | 3 | 0.00055 | 1811 | 1 | 0.00000 | 2046 | 0 | 0.00075 | 8024 | 6 | 0.00101 | 7907 | 8 | 0.00102 | 7856 | 8 | 0.00065 | 7671 | 5 | | | |
| 市立旭川病院 | 総合病院精神有床 | 0.00066 | 29004 | 19 | 0.00085 | 29386 | 25 | 0.00072 | 27735 | 20 | 0.00086 | 31458 | 27 | 0.00017 | 5732 | 1 | 0.00059 | 5055 | 3 | 0.00023 | 4340 | 1 | 0.00093 | 4303 | 4 | 0.00161 | 4972 | 8 | 0.00058 | 5138 | 3 | 0.00199 | 5518 | 11 | 0.00203 | 4920 | 10 | | | |
| 市立釧路総合病院 | 総合病院精神有床 | 0.00060 | 21710 | 13 | 0.00079 | 22642 | 18 | 0.00043 | 21023 | 9 | 0.00046 | 19430 | 9 | 0.00108 | 4625 | 5 | 0.00114 | 4372 | 5 | 0.00050 | 4040 | 2 | 0.00085 | 3524 | 3 | | | | | | | | | | | | | | | |
| 砂川市立病院 | 総合病院精神有床 | 0.00099 | 20188 | 20 | 0.00188 | 20215 | 38 | 0.00109 | 22088 | 24 | 0.00156 | 20548 | 32 | | | | | | | | | | | | | | | | | | | | | | | | | | | |
| 名寄市立総合病院 | 総合病院精神有床 | 0.00114 | 19279 | 22 | 0.00074 | 18988 | 14 | 0.00165 | 18182 | 30 | 0.00091 | 16561 | 15 | | | | | | | | | | | | | | | | | | | | | | | | | | | |
| 市立室蘭総合病院 | 総合病院精神有床 | 0.00051 | 29482 | 15 | 0.00040 | 30331 | 12 | 0.00024 | 29755 | 7 | | | | | | | | | | | | | | | | | | | | | | | | | | | | | | |
| つがる総合病院 | 総合病院精神有床 | 0.00062 | 14532 | 9 | 0.00063 | 12617 | 8 | 0.00008 | 12056 | 1 | 0.00018 | 11196 | 2 | 0.00000 | 2757 | 0 | 0.00074 | 2692 | 2 | 0.00000 | 2631 | 0 | 0.00000 | 3116 | 0 | 0.00037 | 2726 | 1 | 0.00127 | 2355 | 3 | 0.00000 | 2826 | 0 | 0.00000 | 2331 | 0 | | | |
| 十和田市立中央病院 | 総合病院精神有床 | 0.00020 | 9893 | 2 | 0.00020 | 10039 | 2 | 0.00047 | 10555 | 5 | 0.00039 | 10238 | 4 | 0.00037 | 2726 | 1 | 0.00127 | 2355 | 3 | 0.00000 | 2826 | 0 | 0.00000 | 2331 | 0 | 0.00165 | 2424 | 4 | 0.00221 | 2718 | 6 | 0.00281 | 3200 | 9 | | | | | | |
| 八戸市立市民病院 | 総合病院精神有床 | 0.00127 | 12551 | 16 | 0.00019 | 10756 | 2 | 0.00074 | 6718 | 5 | 0.00228 | 8342 | 19 | 0.00072 | 2766 | 2 | 0.00034 | 2958 | 1 | 0.00158 | 3157 | 5 | 0.00000 | 3455 | 0 | 0.00049 | 20283 | 10 | 0.00074 | 20336 | 15 | | | | | | | | | |
| 岩手県立大船渡病院 | 総合病院精神有床 | 0.00136 | 19127 | 26 | 0.00019 | 15463 | 3 | 0.00008 | 12639 | 1 | 0.00065 | 12336 | 8 | 0.00072 | 2766 | 2 | 0.00034 | 2958 | 1 | 0.00158 | 3157 | 5 | 0.00000 | 3455 | 0 | 0.00049 | 20283 | 10 | 0.00074 | 20336 | 15 | | | | | | | | | |
| 岩手県立南光病院 | 精神科単科 | 0.00208 | 86209 | 179 | 0.00132 | 85506 | 113 | 0.00065 | 76656 | 50 | 0.00062 | 40619 | 25 | 0.00053 | 16865 | 9 | 0.00064 | 17218 | 11 | 0.00062 | 17850 | 11 | 0.00012 | 16608 | 2 | 0.00040 | 15064 | 6 | 0.00056 | 15961 | 9 | 0.00063 | 15762 | 10 | 0.00026 | 15661 | 4 | | | |
| 宮城県立南光病院 | 精神科単科 | 0.00074 | 73918 | 55 | 0.00074 | 71565 | 53 | 0.00141 | 66828 | 94 | 0.00048 | 68541 | 33 | 0.00053 | 16865 | 9 | 0.00064 | 17218 | 11 | 0.00062 | 17850 | 11 | 0.00012 | 16608 | 2 | 0.00040 | 15064 | 6 | 0.00056 | 15961 | 9 | 0.00063 | 15762 | 10 | 0.00026 | 15661 | 4 | | | |
| 秋田県立リハビリテーション・精神医療センター | 総合病院精神有床 | 0.00065 | 61302 | 40 | 0.00074 | 63724 | 47 | 0.00054 | 59806 | 32 | 0.00046 | 62448 | 29 | 0.00040 | 15064 | 6 | 0.00056 | 15961 | 9 | 0.00063 | 15762 | 10 | 0.00026 | 15661 | 4 | 0.00040 | 15064 | 6 | 0.00056 | 15961 | 9 | 0.00063 | 15762 | 10 | 0.00026 | 15661 | 4 | | | |
| 市立秋田総合病院 | 総合病院精神有床 | 0.00046 | 13135 | 6 | 0.00053 | 13155 | 7 | 0.00087 | 13722 | 12 | 0.00066 | 13630 | 9 | 0.00089 | 3363 | 3 | 0.00033 | 3037 | 1 | 0.00053 | 3759 | 2 | 0.00086 | 3471 | 3 | 0.00041 | 2552 | 11 | 0.00037 | 2686 | 1 | 0.00077 | 2583 | 2 | 0.00080 | 2490 | 2 | | | |
| 大館市立総合病院 | 総合病院精神有床 | 0.00038 | 13318 | 5 | 0.00249 | 11658 | 29 | 0.00149 | 8709 | 13 | 0.00155 | 10311 | 16 | 0.00431 | 2552 | 11 | 0.00037 | 2686 | 1 | 0.00077 | 2583 | 2 | 0.00080 | 2490 | 2 | 0.00073 | 17761 | 13 | 0.00121 | 18151 | 22 | 0.00050 | 18078 | 9 | 0.00055 | 18036 | 10 | | | |
| 山形県立こころの医療センター | 精神科単科 | | | | 0.00142 | 6342 | 9 | 0.00228 | 6147 | 14 | | | | 0.00190 | 83024 | 158 | 0.00183 | 19093 | 35 | 0.00257 | 21029 | 54 | 0.00143 | 21638 | 31 | 0.00179 | 21264 | 38 | | | | | | | | | | | | |
| 宮城県立こころの医療センター | 精神科単科 | 0.00198 | 84304 | 167 | | | | 0.00168 | 54153 | 91 | 0.00143 | 55358 | 79 | 0.00187 | 13894 | 26 | 0.00163 | 14068 | 23 | 0.00080 | 13787 | 11 | 0.00140 | 13609 | 19 | 0.00000 | 70 | 0 | 0.00000 | 191 | 0 | 0.00000 | 169 | 0 | 0.00000 | 154 | 0 | | | |
| 埼玉県立精神医療センター | 精神科単科 | | | | | | | 0.00000 | 548 | 0 | 0.00000 | 584 | 0 | | | | | | | | | | | | | | | | | | | | | | | | | | | |
| 千葉県立こども病院 | 総合病院精神有床 | 0.00000 | 288 | 0 | 0.00000 | 598 | 0 | 0.00000 | 548 | 0 | 0.00000 | 584 | 0 | | | | | | | | | | | | | | | | | | | | | | | | | | | |
| 千葉県精神科医療センター | 精神科単科 | 0.00043 | 16311 | 7 | | | | | | | | | | | | | | | | | | | | | | | | | | | | | | | | | | | | |
| 千葉県立青葉病院 | 総合病院精神有床 | 0.00069 | 14520 | 10 | 0.00088 | 13619 | 12 | 0.00031 | 13051 | 4 | | | | | | | | | | | | | | | | | | | | | | | | | | | | | | |
| 国保旭中央病院 | 総合病院精神有床 | 0.00050 | 13930 | 7 | 0.00008 | 76152 | 6 | 0.00051 | 13727 | 7 | 0.00058 | 10269 | 6 | 0.00060 | 3345 | 2 | 0.00082 | 3639 | 3 | 0.00030 | 3285 | 1 | | | | | | | | | | | | | | | | | | |
| 東京都立松沢病院 | 精神科単科 | 0.00217 | 230253 | 500 | 0.00241 | 226893 | 546 | 0.00309 | 215280 | 666 | 0.00296 | 211895 | 627 | 0.00318 | 53811 | 171 | 0.00311 | 55644 | 173 | 0.00307 | 52091 | 160 | 0.00244 | 50349 | 123 | 0.00000 | 2766 | 1 | 0.00037 | 2686 | 1 | 0.00077 | 2583 | 2 | 0.00080 | 2490 | 2 | | | |
| 東京都健康長寿医療センター | 総合病院精神有床 | 0.00353 | 6229 | 22 | 0.00261 | 9188 | 24 | 0.00112 | 8939 | 10 | 0.00065 | 9182 | 6 | 0.00000 | 2302 | 0 | 0.00000 | 2455 | 0 | 0.00042 | 2370 | 1 | 0.00243 | 2055 | 5 | 0.00040 | 2302 | 0 | 0.00000 | 2455 | 0 | 0.00042 | 2370 | 1 | 0.00243 | 2055 | 5 | | | |
| 青梅市立総合病院 | 総合病院精神有床 | 0.00051 | 11666 | 6 | 0.00017 | 11848 | 2 | 0.00093 | 8611 | 8 | 0.00182 | 9345 | 17 | 0.00299 | 2341 | 7 | 0.00081 | 2471 | 2 | 0.00212 | 2353 | 5 | 0.00138 | 2180 | 3 | 0.00044 | 13629 | 6 | 0.00036 | 13967 | 5 | 0.00048 | 12607 | 6 | 0.00025 | 12130 | 3 | | | |
| 神奈川県立精神医療センター | 精神科単科 | 0.00010 | 104443 | 10 | 0.00058 | 107926 | 63 | 0.00028 | 82145 | 23 | | | | 0.00035 | 14208 | 5 | 0.00082 | 14719 | 12 | 0.00105 | 14294 | 15 | 0.00100 | 13996 | 14 | 0.00044 | 13629 | 6 | 0.00036 | 13967 | 5 | 0.00048 | 12607 | 6 | 0.00025 | 12130 | 3 | | | |
| 山梨県立北病院 | 精神科単科 | 0.00055 | 56223 | 31 | 0.00056 | 55641 | 31 | 0.00046 | 54000 | 25 | 0.00038 | 52333 | 20 | 0.00044 | 13629 | 6 | 0.00036 | 13967 | 5 | 0.00048 | 12607 | 6 | 0.00025 | 12130 | 3 | 0.00035 | 14208 | 5 | 0.00082 | 14719 | 12 | 0.00105 | 14294 | 15 | 0.00100 | 13996 | 14 | | | |
| 静岡県立こころの医療センター | 精神科単科 | 0.00076 | 53620 | 41 | 0.00079 | 56906 | 45 | 0.00044 | 55144 | 24 | 0.00080 | 57217 | 46 | 0.00032 | 3136 | 1 | 0.00092 | 3271 | 3 | 0.00079 | 2525 | 2 | 0.00111 | 2704 | 3 | 0.00077 | 11636 | 9 | 0.00032 | 3136 | 1 | 0.00092 | 3271 | 3 | 0.00079 | 2525 | 2 | | | |
| 菊川市立総合病院 | 総合病院精神有床 | | | | 0.00037 | 57410 | 21 | 0.00032 | 58835 | 19 | 0.00032 | 56640 | 18 | 0.00044 | 13578 | 6 | 0.00048 | 14467 | 7 | 0.00007 | 14579 | 1 | 0.00029 | 14016 | 4 | 0.00044 | 13578 | 6 | 0.00048 | 14467 | 7 | 0.00007 | 14579 | 1 | 0.00029 | 14016 | 4 | | | |
| 新潟県立精神医療センター | 精神科単科 | | | | 0.00037 | 57410 | 21 | 0.00032 | 58835 | 19 | 0.00032 | 56640 | 18 | 0.00044 | 13578 | 6 | 0.00048 | 14467 | 7 | 0.00007 | 14579 | 1 | 0.00029 | 14016 | 4 | 0.00044 | 13578 | 6 | 0.00048 | 14467 | 7 | 0.00007 | 14579 | 1 | 0.00029 | 14016 | 4 | | | |
| 新潟市民病院 | 総合病院精神有床 | 0.00099 | 4049 | 4 | 0.00057 | 3528 | 2 | 0.00051 | 3937 | 2 | 0.00069 | 2892 | 2 | 0.00138 | 726 | 1 | 0.00000 | 777 | 0 | 0.00124 | 806 | 1 | 0.00000 | 583 | 0 | 0.00099 | 4049 | 4 | 0.00057 | 3528 | 2 | 0.00051 | 3937 | 2 | 0.00069 | 2892 | 2 | | | |
| 富山県立中央病院 | 総合病院精神有床 | 0.00023 | 13039 | 3 | 0.00020 | 9927 | 2 | 0.00007 | 13625 | 1 | 0.00042 | 11816 | 5 | 0.00000 | 2865 | 0 | 0.00101 | 2984 | 3 | 0.00069 | 2904 | 2 | 0.00000 | 3063 | 0 | 0.00023 | 13039 | 3 | 0.00020 | 9927 | 2 | 0.00007 | 13625 | 1 | | | | | | |
| 市立砺波総合病院 | 総合病院精神有床 | | | | 0.00051 | 9713 | 5 | 0.00084 | 9579 | 8 | 0.00032 | 9328 | 3 | 0.00000 | 2408 | 0 | 0.00080 | 2509 | 2 | 0.00042 | 2382 | 1 | 0.00000 | 2029 | 0 | 0.00051 | 9713 | 5 | 0.00084 | | | | | | | | | | | |

精神15

褥瘡推定発生率【精神科再掲】

$$\text{褥瘡推定発生率【精神科再掲】} = \frac{\text{入院時に褥瘡なく調査日に褥瘡を保有する患者数} + \text{入院時に褥瘡あり他部位に新規発生の患者数}}{\text{調査日の在院数【入院当日は除外】}}$$

褥瘡推定発生率【精神科再掲】とは 褥瘡(じょくそう)は低栄養の患者さんが、長く寝込んでいたりするとできます。病院に入院してから新たに発生した褥瘡の率を表しています。

指標の説明 低栄養のかたや一定の体の向きしか取れない場合には褥瘡ができやすいので、このような患者さんが多い場合には率が高くなることがあります。より低い値を目指しています。

| | | |
|--------|--|--|
| 計算について | 参考としたガイドライン等 データ除外 補正などの計算方法 データ基準日 | 日本褥瘡学会用語の定義集 なし なし 2019年4月25日 |
|--------|--|--|

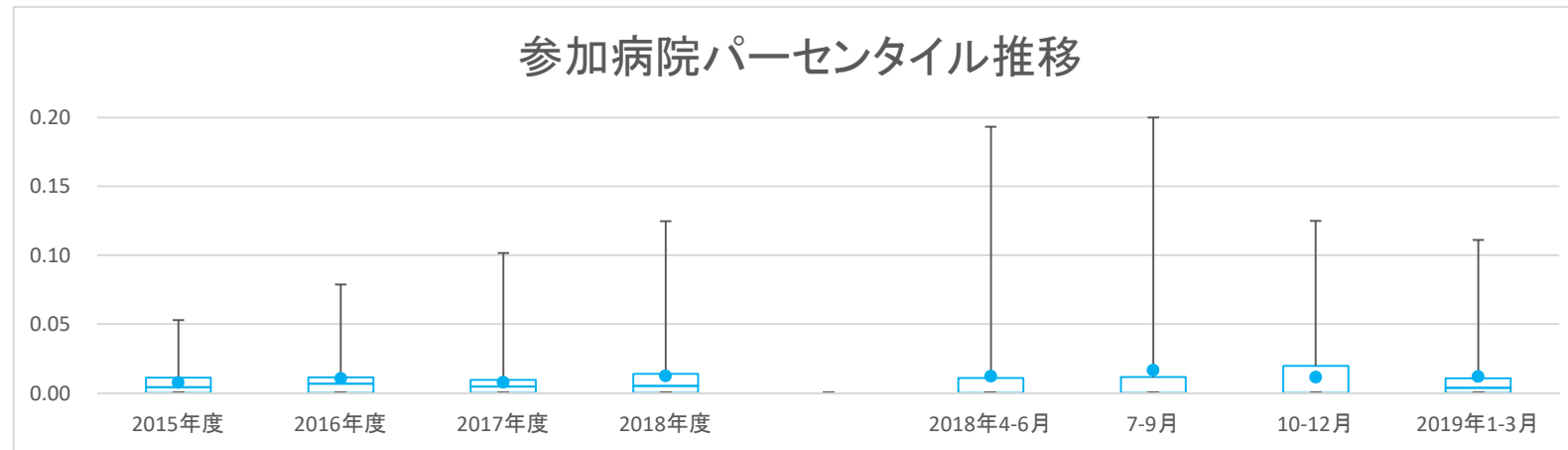
考察 高齢者・身体合併症患者を多く受け入れている病院は発生率が高くなる傾向がある。褥瘡発生防止の取組みがうまく機能しているかどうか反映されるため、有用な指標である。前年度とほぼ同じである。

精神15 褥瘡推定発生率【精神科再掲】

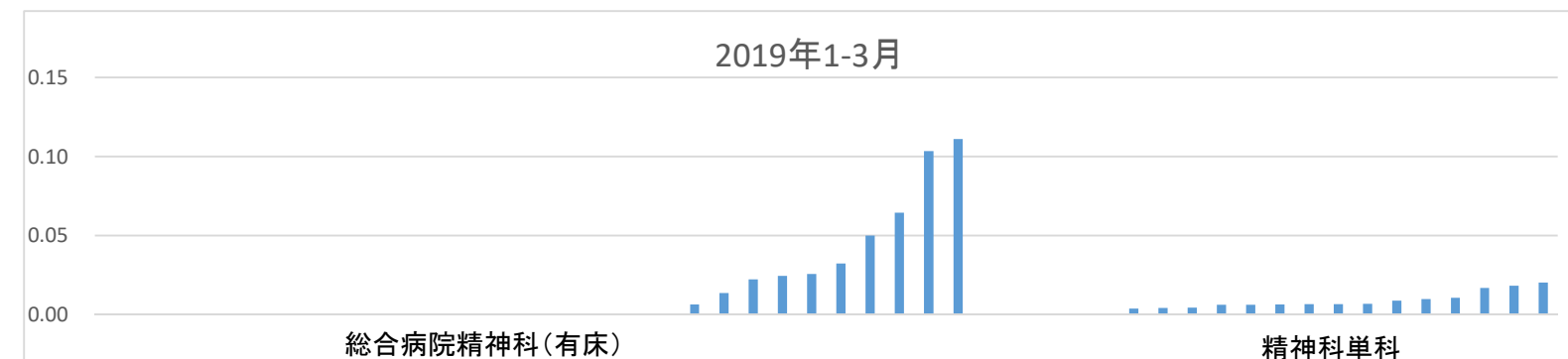
| データのまとめ | 対象病院群 調査期間 | 総合病院精神科有床、精神科単科 | | | | | | | |
|---------|---------------|-----------------|--------|--------|--------|-----------|-------|--------|-----------|
| | | 2015年度 | 2016年度 | 2017年度 | 2018年度 | 2018年4-6月 | 7-9月 | 10-12月 | 2019年1-3月 |
| | データ登録病院数 | 54 | 53 | 55 | 54 | 52 | 55 | 52 | 49 |
| | 分母合計 | 22321 | 22015 | 23304 | 22910 | 5911 | 6041 | 5661 | 5464 |
| | 75パーセンタイル | 0.011 | 0.011 | 0.010 | 0.014 | 0.011 | 0.011 | 0.020 | 0.011 |
| | 中央値 | 0.004 | 0.007 | 0.005 | 0.005 | 0.000 | 0.000 | 0.000 | 0.004 |
| | 25パーセンタイル | 0.000 | 0.000 | 0.000 | 0.000 | 0.000 | 0.000 | 0.000 | 0.000 |
| | 平均値 | 0.008 | 0.010 | 0.008 | 0.012 | 0.012 | 0.016 | 0.012 | 0.012 |
| | 平均値(0を除く) | 0.011 | 0.014 | 0.013 | 0.019 | 0.028 | 0.041 | 0.024 | 0.024 |

【時系列】●は平均値、他は上方から最大値、75パーセンタイル値、中央値、25パーセンタイル値、最小値

2014年7月開始



【直近データ分布】



精神15

褥瘡推定発生率【精神科再掲】

(空白):該当なし、有効な登録数値なし、結果数値表示対象外

(*)全体集計より除外

| 病院名 | 標榜 | 2015年度 | | | 2016年度 | | | 2017年度 | | | 2018年度 | | | 2018年4-6月 | | | 7-9月 | | | 10-12月 | | | 2019年1-3月 | | |
|------------------------|----------|---------|------|----|---------|------|----|--------|------|----|---------|------|----|-----------|-----|----|-------|-----|----|--------|-----|----|-----------|-----|----|
| | | * 指標値 | 分母 | 分子 | * 指標値 | 分母 | 分子 | * 指標値 | 分母 | 分子 | * 指標値 | 分母 | 分子 | * 指標値 | 分母 | 分子 | * 指標値 | 分母 | 分子 | * 指標値 | 分母 | 分子 | * 指標値 | 分母 | 分子 |
| 市立札幌病院 | 総合病院精神有床 | 0.000 | 89 | 0 | 0.010 | 97 | 1 | 0.000 | 93 | 0 | 0.000 | 82 | 0 | 0.000 | 20 | 0 | 0.000 | 23 | 0 | 0.000 | 18 | 0 | 0.000 | 21 | 0 |
| 市立旭川病院 | 総合病院精神有床 | 0.013 | 306 | 4 | 0.007 | 300 | 2 | 0.011 | 261 | 3 | 0.016 | 321 | 5 | 0.012 | 86 | 1 | 0.000 | 78 | 0 | 0.036 | 83 | 3 | 0.014 | 74 | 1 |
| 市立釧路総合病院 | 総合病院精神有床 | 0.008 | 236 | 2 | 0.009 | 217 | 2 | 0.000 | 209 | 0 | 0.009 | 223 | 2 | 0.000 | 70 | 0 | 0.000 | 58 | 0 | 0.020 | 50 | 1 | 0.022 | 45 | 1 |
| 砂川市立病院 | 総合病院精神有床 | 0.004 | 234 | 1 | 0.000 | 172 | 0 | 0.017 | 232 | 4 | * 0.099 | 223 | 22 | 0.018 | 55 | 1 | 0.083 | 60 | 5 | 0.038 | 52 | 2 | * 0.250 | 56 | 14 |
| 名寄市立総合病院 | 総合病院精神有床 | 0.010 | 191 | 2 | 0.053 | 209 | 11 | 0.031 | 195 | 6 | 0.028 | 180 | 5 | 0.000 | 43 | 0 | 0.064 | 47 | 3 | 0.020 | 49 | 1 | 0.024 | 41 | 1 |
| 市立室蘭総合病院 | 総合病院精神有床 | 0.009 | 229 | 2 | 0.003 | 328 | 1 | 0.009 | 328 | 3 | | | | | | | | | | | | | | | |
| つがる総合病院 | 総合病院精神有床 | 0.013 | 157 | 2 | 0.000 | 136 | 0 | 0.000 | 134 | 0 | 0.000 | 129 | 0 | 0.000 | 38 | 0 | 0.000 | 30 | 0 | 0.000 | 29 | 0 | 0.000 | 32 | 0 |
| 十和田市立中央病院 | 総合病院精神有床 | 0.000 | 107 | 0 | 0.000 | 111 | 0 | 0.000 | 121 | 0 | 0.000 | 115 | 0 | 0.000 | 34 | 0 | 0.000 | 28 | 0 | 0.000 | 28 | 0 | 0.000 | 25 | 0 |
| 八戸市立市民病院 | 総合病院精神有床 | 0.000 | 137 | 0 | * 0.000 | 533 | 0 | | | | | | | | | | | | | | | | | | |
| 岩手県立大船渡病院 | 総合病院精神有床 | 0.019 | 208 | 4 | 0.000 | 172 | 0 | 0.007 | 147 | 1 | 0.008 | 127 | 1 | 0.000 | 28 | 0 | 0.000 | 31 | 0 | 0.031 | 32 | 1 | 0.000 | 36 | 0 |
| 岩手県立南光病院 | 精神科単科 | 0.003 | 907 | 3 | 0.002 | 924 | 2 | 0.005 | 861 | 4 | 0.000 | 443 | 0 | 0.000 | 220 | 0 | 0.000 | 223 | 0 | | | | | | |
| 宮城県立精神医療センター | 精神科単科 | 0.006 | 819 | 5 | 0.003 | 775 | 2 | 0.000 | 724 | 0 | 0.000 | 750 | 0 | 0.000 | 184 | 0 | 0.000 | 181 | 0 | 0.000 | 196 | 0 | 0.000 | 189 | 0 |
| 秋田県立リハビリテーション・精神医療センター | 総合病院精神有床 | 0.002 | 649 | 1 | * 0.007 | 1222 | 9 | 0.006 | 669 | 4 | 0.003 | 676 | 2 | 0.006 | 166 | 1 | 0.006 | 172 | 1 | 0.000 | 171 | 0 | 0.000 | 167 | 0 |
| 市立秋田総合病院 | 総合病院精神有床 | 0.020 | 148 | 3 | 0.007 | 152 | 1 | 0.025 | 160 | 4 | 0.014 | 147 | 2 | 0.000 | 29 | 0 | 0.000 | 36 | 0 | 0.023 | 43 | 1 | 0.026 | 39 | 1 |
| 大館市立総合病院 | 総合病院精神有床 | 0.019 | 158 | 3 | 0.019 | 106 | 2 | 0.000 | 88 | 0 | 0.000 | 118 | 0 | 0.000 | 31 | 0 | 0.000 | 28 | 0 | 0.000 | 29 | 0 | 0.000 | 30 | 0 |
| 山形県立こころの医療センター | 精神科単科 | | | | | | | | | | 0.014 | 777 | 11 | 0.011 | 185 | 2 | 0.020 | 197 | 4 | 0.005 | 198 | 1 | 0.020 | 197 | 4 |
| 茨城県立こころの医療センター | 精神科単科 | 0.017 | 906 | 15 | | | | 0.014 | 897 | 13 | 0.019 | 206 | 4 | 0.017 | 233 | 4 | 0.013 | 229 | 3 | 0.009 | 229 | 2 | | | |
| 埼玉県立精神医療センター | 精神科単科 | | | | | | | 0.004 | 571 | 2 | 0.002 | 604 | 1 | 0.000 | 133 | 0 | 0.000 | 154 | 0 | 0.000 | 161 | 0 | 0.006 | 156 | 1 |
| 千葉県こども病院 | 総合病院精神有床 | 0.000 | 3 | 0 | 0.000 | 2 | 0 | 0.000 | 5 | 0 | 0.000 | 7 | 0 | | | | 0.000 | 3 | 0 | 0.000 | 2 | 0 | 0.000 | 2 | 0 |
| 千葉県精神科医療センター | 精神科単科 | 0.000 | 116 | 0 | | | | | | | | | | | | | | | | | | | | | |
| 千葉県立青葉病院 | 総合病院精神有床 | 0.012 | 163 | 2 | 0.007 | 140 | 1 | 0.000 | 96 | 0 | | | | | | | | | | | | | | | |
| 東京都立松沢病院 | 精神科単科 | 0.006 | 2900 | 16 | 0.003 | 2930 | 9 | 0.004 | 2701 | 12 | 0.005 | 2626 | 13 | 0.003 | 662 | 2 | 0.006 | 698 | 4 | 0.005 | 664 | 3 | 0.007 | 602 | 4 |
| 東京都健康長寿医療センター | 総合病院精神有床 | 0.011 | 91 | 1 | 0.011 | 87 | 1 | 0.000 | 98 | 0 | 0.042 | 48 | 2 | 0.050 | 20 | 1 | 0.036 | 28 | 1 | | | | | | |
| 青梅市立総合病院 | 総合病院精神有床 | 0.015 | 130 | 2 | 0.008 | 121 | 1 | 0.000 | 91 | 0 | 0.000 | 90 | 0 | 0.000 | 18 | 0 | 0.000 | 27 | 0 | 0.000 | 24 | 0 | 0.000 | 21 | 0 |
| 神奈川県立精神医療センター | 精神科単科 | 0.000 | 289 | 0 | 0.007 | 291 | 2 | 0.012 | 858 | 10 | | | | | | | | | | | | | | | |
| 山梨県立北病院 | 精神科単科 | 0.005 | 589 | 3 | 0.022 | 593 | 13 | 0.005 | 575 | 3 | 0.005 | 587 | 3 | 0.007 | 145 | 1 | 0.007 | 144 | 1 | 0.000 | 151 | 0 | 0.007 | 147 | 1 |
| 静岡県立こころの医療センター | 精神科単科 | 0.004 | 570 | 2 | 0.003 | 598 | 2 | 0.003 | 583 | 2 | 0.003 | 621 | 2 | 0.007 | 149 | 1 | 0.006 | 164 | 1 | 0.000 | 153 | 0 | 0.000 | 155 | 0 |
| 菊川市立総合病院 | 総合病院精神有床 | | | | | | | | | | 0.000 | 122 | 0 | 0.000 | 33 | 0 | 0.000 | 36 | 0 | 0.000 | 27 | 0 | 0.000 | 26 | 0 |
| 新潟県立精神医療センター | 精神科単科 | | | | 0.011 | 619 | 7 | 0.005 | 636 | 3 | 0.002 | 608 | 1 | 0.000 | 145 | 0 | 0.000 | 145 | 0 | 0.006 | 162 | 1 | 0.000 | 156 | 0 |
| 新潟市民病院 | 総合病院精神有床 | 0.023 | 44 | 1 | 0.022 | 46 | 1 | 0.000 | 45 | 0 | 0.071 | 28 | 2 | 0.000 | 6 | 0 | 0.200 | 5 | 1 | 0.000 | 8 | 0 | 0.111 | 9 | 1 |
| 富山県立中央病院 | 総合病院精神有床 | 0.000 | 130 | 0 | 0.019 | 108 | 2 | 0.008 | 133 | 1 | 0.000 | 94 | 0 | | | | 0.000 | 33 | 0 | 0.000 | 30 | 0 | 0.000 | 31 | 0 |
| 市立砺波総合病院 | 総合病院精神有床 | | | | 0.009 | 111 | 1 | 0.009 | 109 | 1 | 0.019 | 105 | 2 | 0.000 | 29 | 0 | 0.036 | 28 | 1 | 0.037 | 27 | 1 | 0.000 | 21 | 0 |
| 富山県立富山市民病院 | 総合病院精神有床 | 0.008 | 124 | 1 | 0.008 | 123 | 1 | 0.009 | 113 | 1 | 0.000 | 96 | 0 | 0.000 | 28 | 0 | 0.000 | 22 | 0 | 0.000 | 23 | 0 | 0.000 | 23 | 0 |
| かみいち総合病院 | 総合病院精神有床 | 0.011 | 90 | 1 | | | | | | | | | | | | | | | | | | | | | |
| 石川県立高松病院 | 精神科単科 | 0.006 | 1363 | 8 | 0.016 | 1372 | 22 | 0.019 | 1375 | 26 | 0.014 | 1359 | 19 | 0.018 | 338 | 6 | 0.015 | 339 | 5 | 0.006 | 323 | 2 | 0.017 | 359 | 6 |
| 公立松任石川中央病院 | 総合病院精神有床 | 0.000 | 106 | 0 | 0.000 | 85 | 0 | 0.000 | 93 | 0 | 0.000 | 90 | 0 | 0.000 | 25 | 0 | 0.000 | 23 | 0 | 0.000 | 20 | 0 | 0.000 | 22 | 0 |
| 福井県立病院 | 総合病院精神有床 | 0.003 | 645 | 2 | 0.011 | 634 | 7 | 0.028 | 609 | 17 | 0.034 | 613 | 21 | 0.050 | 159 | 8 | 0.046 | 152 | 7 | 0.034 | 147 | 5 | 0.006 | 155 | 1 |
| 杉田玄白記念公立小浜病院 | 総合病院精神有床 | 0.053 | 322 | 17 | 0.079 | 330 | 26 | 0.102 | 325 | 33 | 0.125 | 329 | 41 | 0.193 | 88 | 17 | 0.123 | 81 | 10 | 0.125 | 80 | 10 | 0.050 | 80 | 4 |
| 長野県立こころの医療センター駒ヶ根 | 精神科単科 | 0.018 | 385 | 7 | 0.000 | 392 | 0 | 0.010 | 418 | 4 | 0.013 | 398 | 5 | 0.010 | 96 | 1 | 0.010 | 97 | 1 | 0.019 | 103 | 2 | 0.010 | 102 | 1 |
| 岐阜県立多治見病院 | 総合病院精神有床 | * 0.025 | 79 | 2 | 0.032 | 63 | 2 | | | | | | | | | | | | | | | | | | |
| 岐阜市民病院 | 総合病院精神有床 | 0.012 | 167 | 2 | 0.006 | 156 | 1 | 0.000 | 161 | 0 | 0.014 | 139 | 2 | 0.000 | 39 | 0 | 0.000 | 36 | 0 | 0.000 | 33 | 0 | 0.065 | 31 | 2 |
| 豊川市民病院 | 総合病院精神有床 | 0.043 | 47 | 2 | | | | | | | | | | | | | | | | | | | | | |
| 三重県立こころの医療センター | 精神科単科 | | | | 0.010 | 1124 | 11 | 0.006 | 1066 | 6 | 0.006 | 1096 | 7 | 0.011 | 276 | 3 | 0.007 | 271 | 2 | 0.004 | 281 | 1 | 0.004 | 268 | 1 |
| 京都府立洛南病院 | 精神科単科 | 0.001 | 761 | 1 | 0.013 | 748 | 10 | 0.010 | 512 | 5 | 0.005 | 662 | 3 | 0.006 | 165 | 1 | 0.000 | 172 | 0 | 0.006 | 171 | 1 | 0.006 | 154 | 1 |
| 大阪急性期・総合医療センター | 総合病院精神有床 | 0.000 | 125 | 0 | 0.073 | 109 | 8 | 0.009 | 110 | 1 | 0.077 | 117 | 9 | 0.034 | 29 | 1 | 0.107 | 28 | 3 | 0.065 | 31 | 2 | 0.103 | 29 | 3 |
| 大阪精神医療センター | 精神科単科 | 0.004 | 1583 | 6 | 0.002 | 1569 | 3 | 0.002 | 1561 | 3 | 0.003 | 1590 | 5 | 0.008 | 379 | 3 | 0.002 | 403 | 1 | 0.003 | 400 | 1 | 0.000 | 408 | 0 |
| 大阪市立総合医療センター | 総合病院精神有床 | 0.006 | 170 | 1 | 0.012 | 163 | 2 | 0.000 | 167 | 0 | 0.012 | 168 | 2 | 0.026 | 38 | 1 | 0.000 | 45 | 0 | 0.024 | 42 | 1 | 0.000 | 43 | 0 |
| 兵庫県立淡路医療センター | 総合病院精神有床 | | | | 0.017 | 119 | 2 | 0.000 | 110 | 0 | 0.000 | 110 | 0 | 0.000 | 26 | 0 | 0.000 | 28 | 0 | 0.000 | 29 | 0 | 0.000 | 27 | 0 |
| 兵庫県立ひょうごこころの医療センター | 精神科単科 | 0.000 | 750 | 0 | 0.004 | 744 | 3 | 0.001 | 884 | 1 | 0.009 | 782 | 7 | 0.009 | 217 | 2 | 0.005 | 195 | 1 | 0.011 | 181 | 2 | 0.011 | 189 | 2 |
| 奈良県総合医療センター | 総合病院精神有床 | | | | | | | | | | 0.000 | 30 | 0 | | | | 0.000 | 17 | 0 | 0.000 | 13 | 0 | | | |
| 島根県立こころの医療センター | 精神科単科 | 0.003 | 737 | 2 | 0.012 | 643 | 8 | 0.010 | 592 | 6 | 0.011 | 632 | 7 | 0.013 | 153 | 2 | 0.013 | 159 | 2 | 0.013 | 156 | 2 | 0.006 | 164 | 1 |
| 島根県立中央病院 | 総合病院精神有床 | 0.000 | 88 | 0 | 0.011 | 92 | 1 | 0.012 | 84 | 1 | 0.012 | 81 | 1 | 0.038 | 26 | 1 | 0.000 | 19 | 0 | | | | | | |

精神16

クリニカルパス使用率(患者数)【精神科再掲】

$$\text{クリニカルパス使用率(患者数)【精神科再掲】} = \frac{\text{パス新規適用患者数}}{\text{新入院患者数}}$$

クリニカルパス使用率(患者数)【精神科再掲】とは
 パスとは良質な医療を効率的、かつ安全、適正に提供するための手段として開発された診療計画表をいいます。(厚生労働省WEBより抜粋)。入院患者さんに対し、パスが適応された割合を表しています。

指標の説明
 主な診療に先だって計画が行われるため、患者さんは事前の説明が受けやすくなります。しかし、まれな疾患や病状などではあらかじめ計画を立てることが出来ないためパスを利用することは困難です。このような疾患を多く診療している医療機関は使用率が低くなる場合があります。また、重症患者さんが多い病院も病状が一定でないため使用率が低くなる場合があります。より高い値を目指しています。

| | | |
|--------|--------------|------------|
| 計算について | 参考としたガイドライン等 | なし |
| | データ除外 | なし |
| | 補正などの計算方法 | なし |
| | データ基準日 | 2019年4月25日 |

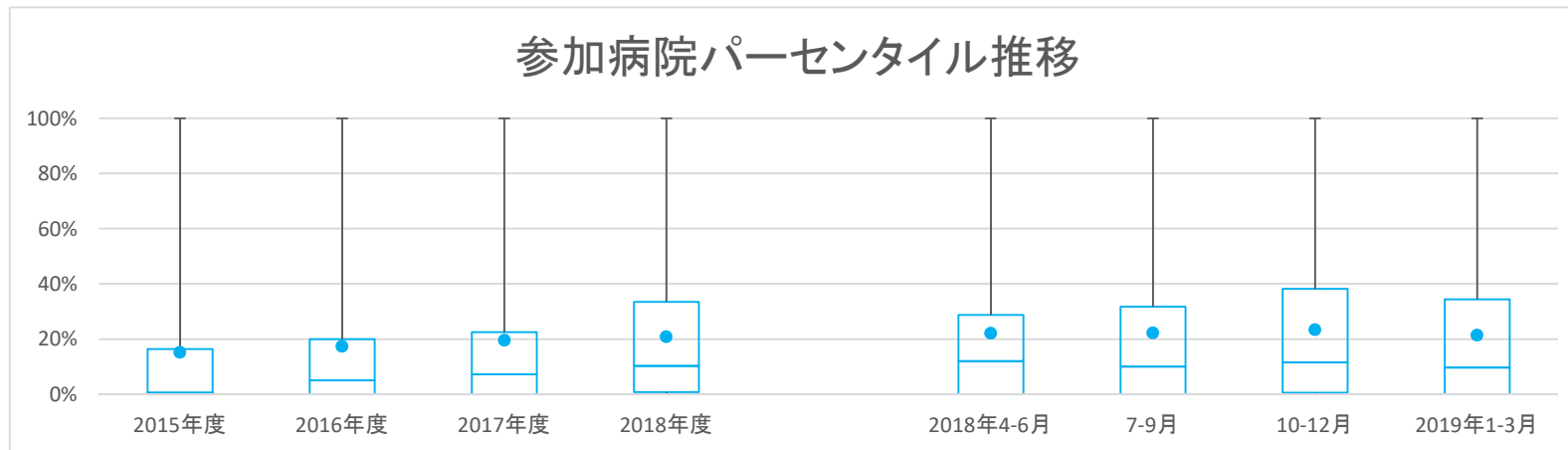
考察
 精神疾患の特性からクリニカルパスの利用率は低い、年々増加傾向にある。

精神16 クリニカルパス使用率(患者数)【精神科再掲】

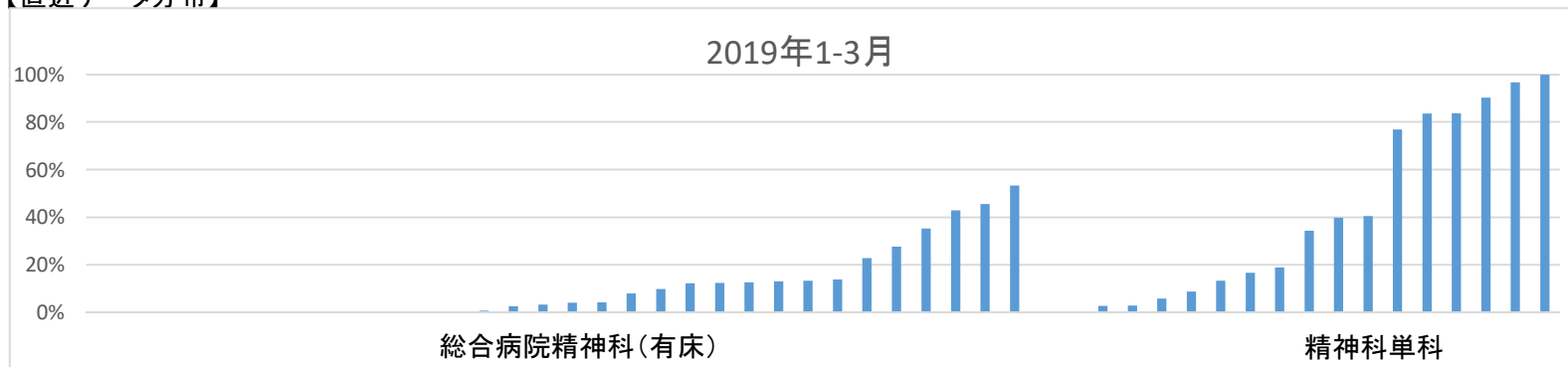
| データのまとめ | 対象病院群 調査期間 | 総合病院精神科有床、精神科単科 | | | | 2018年4-6月 | 7-9月 | 10-12月 | 2019年1-3月 |
|---------|---------------|-----------------|--------|--------|--------|-----------|-------|--------|-----------|
| | | 2015年度 | 2016年度 | 2017年度 | 2018年度 | | | | |
| | データ登録病院数 | 51 | 54 | 55 | 53 | 53 | 54 | 51 | 49 |
| | 分母合計 | 17468 | 21100 | 21678 | 21789 | 5784 | 5921 | 5268 | 5059 |
| | 75パーセンタイル | 16.4% | 20.0% | 22.5% | 33.5% | 28.8% | 31.7% | 38.2% | 34.4% |
| | 中央値 | 0.5% | 5.1% | 7.3% | 10.3% | 12.0% | 10.1% | 11.5% | 9.7% |
| | 25パーセンタイル | 0.0% | 0.0% | 0.0% | 0.8% | 0.0% | 0.0% | 0.6% | 0.0% |
| | 平均値 | 15.2% | 17.4% | 19.6% | 20.8% | 22.2% | 22.2% | 23.3% | 21.4% |
| | 平均値(0を除く) | 28.7% | 27.6% | 27.7% | 27.6% | 30.9% | 31.6% | 31.3% | 30.0% |

【時系列】●は平均値、他は上方から最大値、75パーセンタイル値、中央値、25パーセンタイル値、最小値

2014年7月開始



【直近データ分布】

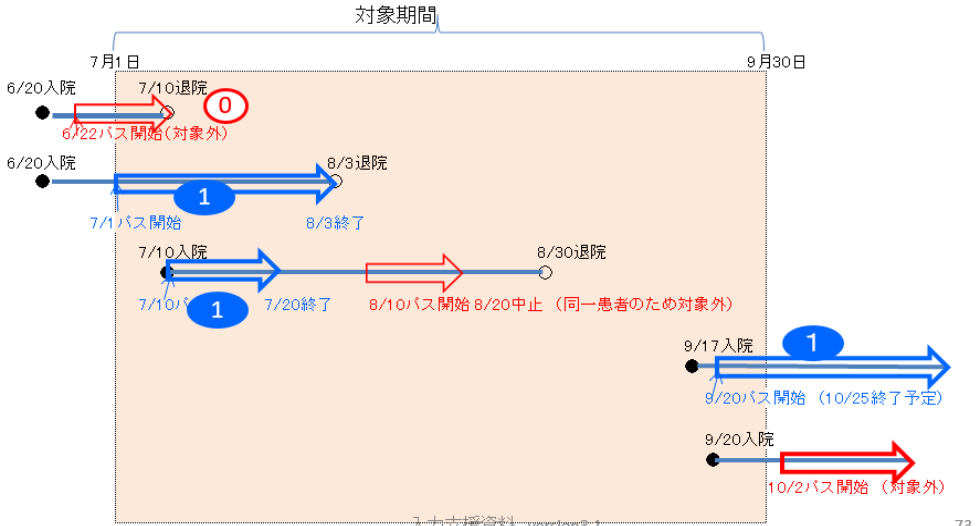


具体例

193: パス新規適用患者数 194: パス新規適用患者数【精神科再掲】

調査期間に開始されたパス数をカウントする。
同一患者同一入院期間は最初の1回のみカウントする。
下図では、青数字合計の 3 となる。

補足説明図



精神17 クロザピン処方実人数(入院)

| |
|---|
| $\text{クロザピン処方実人数(入院)} = \frac{\text{クロザピン処方実人数(入院)}}{1 \text{ 病院(1期:3ヶ月)あたり}}$ |
|---|

クロザピン処方実人数(入院)とは クロザピンは治療抵抗性統合失調症に有効な薬剤です。

指標の説明 治療抵抗性統合失調症で高率に改善が認められています。まれに重大な副作用として無顆粒症、心筋炎、耐糖能異常が報告されているため、慎重な管理が必要です。より高い値を目指しています。

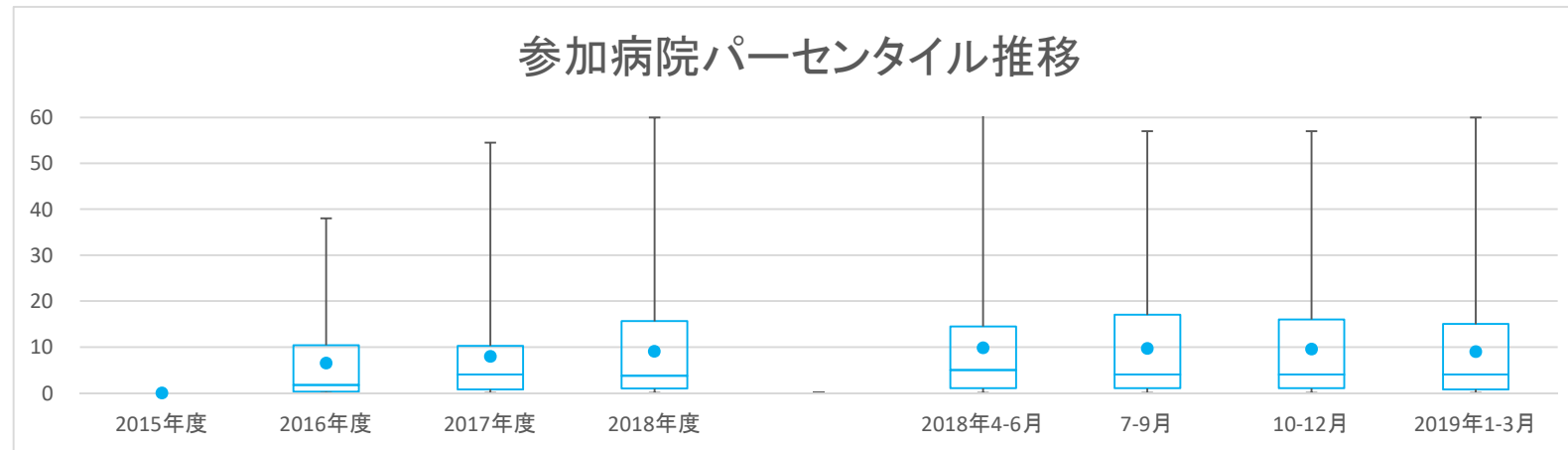
| | | |
|--------|--------------|------------|
| 計算について | 参考としたガイドライン等 | なし |
| | データ除外 | なし |
| | 補正などの計算方法 | なし |
| | データ基準日 | 2019年4月25日 |

考察 やや増加している。クロザピン使用が可能な施設となるためには、血液内科との連携等条件が厳しいが、難治性統合失調症に有効な治療法であるため、積極的な導入が望まれる。

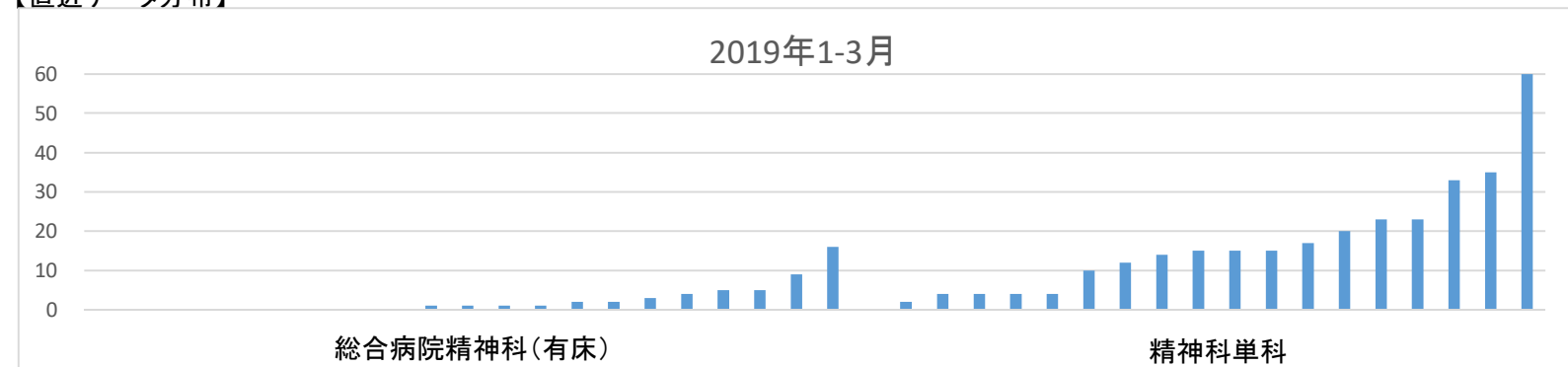
精神17 クロザピン処方実人数(入院)

| データのまとめ | 対象病院群 調査期間 | 総合病院精神科有床、精神科単科 | | | | | | | |
|---------|---------------|-----------------|--------|--------|--------|-----------|------|--------|-----------|
| | | 2015年度 | 2016年度 | 2017年度 | 2018年度 | 2018年4-6月 | 7-9月 | 10-12月 | 2019年1-3月 |
| | データ登録病院数 | | 43 | 42 | 44 | 39 | 40 | 39 | 40 |
| | 分母合計 | | 152 | 156 | 158 | 39 | 40 | 39 | 40 |
| | 75パーセンタイル | | 10.4 | 10.3 | 15.6 | 14.5 | 17.0 | 16.0 | 15.0 |
| | 中央値 | | 1.8 | 4.0 | 3.8 | 5.0 | 4.0 | 4.0 | 4.0 |
| | 25パーセンタイル | | 0.3 | 0.8 | 0.9 | 1.0 | 1.0 | 1.0 | 0.8 |
| | 平均値 | | 6.5 | 8.0 | 9.0 | 9.8 | 9.7 | 9.5 | 9.0 |
| | 平均値(0を除く) | | 8.7 | 10.1 | 10.7 | 12.8 | 12.5 | 11.6 | 12.0 |

【時系列】●は平均値、他は上方から最大値、75パーセンタイル値、中央値、25パーセンタイル値、最小値 2016年4月開始



【直近データ分布】



| 病院名 | 標榜 | クロナジン処方実人数(入院) (空白)：該当なし、有効な登録数値なし、結果数値表示対象外 | | | | | | | | | | | | | | | | | | | | | | | | | | | | | | | | |
|------------------------|-------------|---|----|-----|-------|----|-----|--------|----|-----|-------|----|----|--------|----|----|-------|----|----|--------|----|----|-----------|----|----|-------|----|----|-------------|----|----|-----------|----|----|
| | | 2015年度 | | | | | | 2016年度 | | | | | | 2017年度 | | | | | | 2018年度 | | | 2018年4-6月 | | | 7-9月 | | | 2018年10-12月 | | | 2019年1-3月 | | |
| | | * 指標値 | 分母 | 分子 | * 指標値 | 分母 | 分子 | * 指標値 | 分母 | 分子 | * 指標値 | 分母 | 分子 | * 指標値 | 分母 | 分子 | * 指標値 | 分母 | 分子 | * 指標値 | 分母 | 分子 | * 指標値 | 分母 | 分子 | * 指標値 | 分母 | 分子 | * 指標値 | 分母 | 分子 | * 指標値 | 分母 | 分子 |
| 市立札幌病院 | 3施設別精神科(有償) | 0.0 | 4 | 0 | 0.0 | 4 | 0 | 0.5 | 4 | 2 | 1 | 1 | 1 | 0 | 1 | 0 | 1 | 1 | 0 | 1 | 1 | 1 | 0 | 1 | 1 | 0 | 1 | 1 | 0 | 1 | 0 | | | |
| 市立旭川病院 | 総合病院精神科有床 | 0.0 | 4 | 0 | 0.0 | 4 | 0 | 0.0 | 4 | 0 | 0 | 1 | 0 | 0 | 1 | 0 | 0 | 1 | 0 | 0 | 1 | 0 | 0 | 1 | 0 | 0 | 1 | 0 | 0 | 1 | 0 | | | |
| 市立釧路総合病院 | 総合病院精神科有床 | 3.3 | 4 | 13 | 7.8 | 4 | 31 | 6.8 | 4 | 27 | 9 | 1 | 9 | 10 | 1 | 10 | 5 | 1 | 5 | 3 | 1 | 3 | | | | | | | | | | | | |
| 砂川市立病院 | 総合病院精神科有床 | 0.5 | 4 | 2 | 1.3 | 4 | 5 | 1.5 | 4 | 6 | 3 | 1 | 3 | 1 | 1 | 1 | 1 | 1 | 1 | 1 | 1 | 1 | 1 | 1 | 1 | 1 | 1 | 1 | 1 | 1 | 1 | | | |
| 名寄市立総合病院 | 総合病院精神科有床 | * 26.3 | 4 | 105 | 3.8 | 4 | 15 | 3.0 | 4 | 12 | 2 | 1 | 2 | 2 | 1 | 2 | 3 | 1 | 3 | 5 | 1 | 5 | | | | | | | | | | | | |
| 市立室蘭総合病院 | 総合病院精神科有床 | 0.0 | 4 | 0 | 0.0 | 3 | 0 | | | | | | | | | | | | | | | | | | | | | | | | | | | |
| 八戸市立市民病院 | 総合病院精神科有床 | 1.0 | 1 | 1 | | | | | | | | | | | | | | | | | | | | | | | | | | | | | | |
| 岩手県立南光病院 | 精神科単科 | 9.3 | 4 | 37 | 11.3 | 4 | 45 | 18.5 | 2 | 37 | 18 | 1 | 18 | 19 | 1 | 19 | | | | | | | | | | | | | | | | | | |
| 宮城県立精神医療センター | 精神科単科 | 7.3 | 4 | 29 | 9.0 | 4 | 36 | 11.8 | 4 | 47 | 5 | 1 | 5 | 4 | 1 | 4 | 15 | 1 | 15 | 23 | 1 | 23 | | | | | | | | | | | | |
| 秋田県立リハビリテーション・精神医療センター | 総合病院精神科有床 | 0.0 | 4 | 0 | 0.0 | 4 | 0 | 0.0 | 4 | 0 | 0 | 1 | 0 | 0 | 1 | 0 | 0 | 1 | 0 | 0 | 1 | 0 | 0 | 1 | 0 | 0 | 1 | 0 | 0 | 1 | 0 | | | |
| 市立秋田総合病院 | 総合病院精神科有床 | 1.8 | 4 | 7 | 1.8 | 4 | 7 | 1.0 | 4 | 4 | 1 | 1 | 1 | 1 | 1 | 1 | 1 | 1 | 1 | 1 | 1 | 1 | 1 | 1 | 1 | 1 | 1 | 1 | 1 | 1 | 1 | | | |
| 大館市立総合病院 | 総合病院精神科有床 | 1.8 | 4 | 7 | 0.8 | 4 | 3 | 0.8 | 4 | 3 | 0 | 1 | 0 | 0 | 1 | 0 | 1 | 1 | 1 | 2 | 1 | 2 | | | | | | | | | | | | |
| 山形県立こころの医療センター | 精神科単科 | | | | | | | 19.5 | 4 | 78 | 25 | 1 | 25 | 20 | 1 | 20 | 19 | 1 | 19 | 14 | 1 | 14 | | | | | | | | | | | | |
| 茨城県立こころの医療センター | 精神科単科 | | | | | | | 15.5 | 4 | 62 | 15 | 1 | 15 | 17 | 1 | 17 | 15 | 1 | 15 | 15 | 1 | 15 | | | | | | | | | | | | |
| 埼玉県立精神医療センター | 精神科単科 | | | | 9.0 | 4 | 36 | 11.0 | 4 | 44 | 11 | 1 | 11 | 11 | 1 | 11 | 12 | 1 | 12 | 10 | 1 | 10 | | | | | | | | | | | | |
| 千葉県こども病院 | 総合病院精神科有床 | 0.0 | 4 | 0 | 0.0 | 3 | 0 | | | | | | | | | | | | | | | | | | | | | | | | | | | |
| 国保旭中央病院 | 総合病院精神科有床 | 8.5 | 4 | 34 | 9.5 | 4 | 38 | 10.0 | 4 | 40 | 10 | 1 | 10 | 11 | 1 | 11 | 10 | 1 | 10 | 9 | 1 | 9 | | | | | | | | | | | | |
| 東京都立松沢病院 | 精神科単科 | 11.5 | 4 | 46 | 14.8 | 4 | 59 | 16.0 | 4 | 64 | 11 | 1 | 11 | 16 | 1 | 16 | 17 | 1 | 17 | 20 | 1 | 20 | | | | | | | | | | | | |
| 東京都健康長寿医療センター | 総合病院精神科有床 | 0.0 | 4 | 0 | 0.0 | 4 | 0 | 0.0 | 4 | 0 | 0 | 1 | 0 | 0 | 1 | 0 | 0 | 1 | 0 | 0 | 1 | 0 | 0 | 1 | 0 | 0 | 1 | 0 | 0 | 1 | 0 | 0 | | |
| 青梅市立総合病院 | 総合病院精神科有床 | 1.0 | 1 | 1 | 1.0 | 2 | 2 | | | | | | | | | | | | | | | | | | | | | | | | | | | |
| 神奈川県立精神医療センター | 精神科単科 | 16.0 | 4 | 64 | 23.5 | 2 | 47 | | | | | | | | | | | | | | | | | | | | | | | | | | | |
| 山梨県立北病院 | 精神科単科 | 28.5 | 4 | 114 | 17.3 | 4 | 69 | 21.3 | 4 | 85 | 21 | 1 | 21 | 19 | 1 | 19 | 22 | 1 | 22 | 23 | 1 | 23 | | | | | | | | | | | | |
| 静岡県立こころの医療センター | 精神科単科 | 15.8 | 4 | 63 | 18.8 | 4 | 75 | 18.3 | 4 | 73 | 17 | 1 | 17 | 19 | 1 | 19 | 22 | 1 | 22 | 15 | 1 | 15 | | | | | | | | | | | | |
| 新潟県立精神医療センター | 精神科単科 | 19.0 | 4 | 76 | 16.8 | 4 | 67 | 15.5 | 4 | 62 | 18 | 1 | 18 | 14 | 1 | 14 | 15 | 1 | 15 | 15 | 1 | 15 | | | | | | | | | | | | |
| 富山県立中央病院 | 総合病院精神科有床 | 0.0 | 1 | 0 | | | | | | | | | | | | | | | | | | | | | | | | | | | | | | |
| 富山市立富山市民病院 | 総合病院精神科有床 | 0.8 | 4 | 3 | 0.8 | 4 | 3 | 0.8 | 4 | 3 | 0 | 1 | 0 | 1 | 1 | 1 | 2 | 1 | 2 | 0 | 1 | 0 | | | | | | | | | | | | |
| 石川県立高松病院 | 精神科単科 | 14.8 | 4 | 59 | 8.8 | 4 | 35 | 8.8 | 4 | 35 | 9 | 1 | 9 | 15 | 1 | 15 | 7 | 1 | 7 | 4 | 1 | 4 | | | | | | | | | | | | |
| 公立松任石川中央病院 | 総合病院精神科有床 | 0.0 | 4 | 0 | 0.0 | 4 | 0 | 0.0 | 4 | 0 | 0 | 1 | 0 | 0 | 1 | 0 | 0 | 1 | 0 | 0 | 1 | 0 | 0 | 1 | 0 | 0 | 1 | 0 | 0 | 1 | 0 | 0 | | |
| 福井県立病院 | 総合病院精神科有床 | 7.5 | 4 | 30 | 7.5 | 4 | 30 | 16.0 | 4 | 64 | 13 | 1 | 13 | 17 | 1 | 17 | 18 | 1 | 18 | 16 | 1 | 16 | | | | | | | | | | | | |
| 杉田玄白記念公立小浜病院 | 総合病院精神科有床 | * 23.5 | 4 | 94 | 2.0 | 4 | 8 | 1.0 | 3 | 3 | 1 | 1 | 1 | 1 | 1 | 1 | 1 | 1 | 1 | 1 | 1 | 1 | | | | | | | | | | | | |
| 長野県立こころの医療センター駒ヶ根 | 精神科単科 | 0.5 | 4 | 2 | 1.0 | 4 | 4 | 4.5 | 4 | 18 | 4 | 1 | 4 | 5 | 1 | 5 | 5 | 1 | 5 | 4 | 1 | 4 | | | | | | | | | | | | |
| 岐阜県立多治見病院 | 総合病院精神科有床 | 1.5 | 4 | 6 | | | | | | | | | | | | | | | | | | | | | | | | | | | | | | |
| 三重県立こころの医療センター | 精神科単科 | 5.3 | 4 | 21 | 8.0 | 4 | 32 | 11.5 | 4 | 46 | 11 | 1 | 11 | 11 | 1 | 11 | 12 | 1 | 12 | 12 | 1 | 12 | | | | | | | | | | | | |
| 京都府立洛南病院 | 精神科単科 | 2.0 | 4 | 8 | 4.3 | 4 | 17 | 3.0 | 3 | 9 | 3 | 1 | 3 | 2 | 1 | 2 | | | | | | | | | | | | | | | | | | |
| 大阪急性期・総合医療センター | 総合病院精神科有床 | | | | 1.0 | 1 | 1 | | | | | | | | | | | | | | | | | | | | | | | | | | | |
| 大阪精神医療センター | 精神科単科 | 19.3 | 4 | 77 | 25.3 | 4 | 101 | 31.5 | 4 | 126 | 26 | 1 | 26 | 30 | 1 | 30 | 35 | 1 | 35 | 35 | 1 | 35 | | | | | | | | | | | | |
| 大阪市立総合医療センター | 総合病院精神科有床 | 1.0 | 1 | 1 | 1.0 | 1 | 1 | 1.0 | 2 | 2 | 1 | 1 | 1 | 1 | 1 | 1 | 1 | 1 | 1 | 1 | 1 | 1 | | | | | | | | | | | | |
| 兵庫県立ひょうごこころの医療センター | 精神科単科 | 2.3 | 4 | 9 | 4.5 | 4 | 18 | 3.5 | 4 | 14 | 4 | 1 | 4 | 4 | 1 | 4 | 2 | 1 | 2 | 4 | 1 | 4 | | | | | | | | | | | | |
| 奈良県総合医療センター | 総合病院精神科有床 | | | | 0.0 | 3 | 0 | | | | | | | 0 | 1 | 0 | 0 | 1 | 0 | 0 | 1 | 0 | | | | | | | | | | | | |
| 島根県立こころの医療センター | 精神科単科 | 3.5 | 4 | 14 | 2.3 | 4 | 9 | 1.5 | 4 | 6 | 1 | 1 | 1 | 1 | 1 | 1 | 2 | 1 | 2 | 2 | 1 | 2 | | | | | | | | | | | | |
| 岡山県精神科医療センター | 精神科単科 | 23.3 | 4 | 93 | 54.5 | 4 | 218 | 60.0 | 4 | 240 | 66 | 1 | 66 | 57 | 1 | 57 | 57 | 1 | 57 | 60 | 1 | 60 | | | | | | | | | | | | |
| 県立広島病院 | 総合病院精神科有床 | 0.0 | 4 | 0 | 0.0 | 1 | 0 | 0.0 | 3 | 0 | 0 | 1 | 0 | 0 | 1 | 0 | 0 | 1 | 0 | 0 | 1 | 0 | | | | | | | | | | | | |
| 広島市立広島市民病院 | 総合病院精神科有床 | 1.0 | 1 | 1 | 1.0 | 1 | 1 | 1.0 | 1 | 1 | | | | | | | 1 | 1 | 1 | | | | | | | | | | | | | | | |
| 山口県立こころの医療センター | 精神科単科 | 38.0 | 4 | 152 | 28.8 | 4 | 115 | 28.3 | 4 | 113 | 32 | 1 | 32 | 26 | 1 | 26 | 22 | 1 | 22 | 33 | 1 | 33 | | | | | | | | | | | | |
| 徳島県立中央病院 | 総合病院精神科有床 | 1.0 | 1 | 1 | 2.0 | 2 | 4 | | | | | | | | | | 2 | 1 | 2 | 2 | 1 | 2 | | | | | | | | | | | | |
| 香川県立丸亀病院 | 精神科単科 | 0.0 | 4 | 0 | 0.0 | 4 | 0 | 0.0 | 4 | 0 | 0 | 1 | 0 | 0 | 1 | 0 | 0 | 1 | 0 | 0 | 1 | 0 | | | | | | | | | | | | |
| 高知県立あき総合病院 | 総合病院精神科有床 | 1.0 | 2 | 2 | 3.5 | 4 | 14 | 4.0 | 3 | 12 | 4 | 1 | 4 | 4 | 1 | 4 | 4 | 1 | 4 | 4 | 1 | 4 | | | | | | | | | | | | |
| 福岡県立精神医療センター太宰府病院 | 精神科単科 | 12.3 | 4 | 49 | 10.5 | 4 | 42 | 16.5 | 4 | 66 | 14 | 1 | 14 | 17 | 1 | 17 | 18 | 1 | 18 | 17 | 1 | 17 | | | | | | | | | | | | |
| 長崎県精神医療センター | 精神科単科 | 20.0 | 4 | 80 | 20.8 | 4 | 83 | 23.3 | 3 | 70 | 22 | 1 | 22 | 25 | 1 | 25 | 23 | 1 | 23 | | | | | | | | | | | | | | | |
| 宮崎県立宮崎病院 | 総合病院精神科有床 | 0.0 | 4 | 0 | 0.3 | 4 | 1 | 0.5 | 4 | 2 | 0 | 1 | 0 | 2 | 1 | 2 | 0 | 1 | 0 | 0 | 1 | 0 | | | | | | | | | | | | |
| 沖縄県立宮古病院 | 総合病院精神科有床 | | | | 5.0 | 4 | 20 | 5.0 | 4 | 20 | 7 | 1 | 7 | 4 | 1 | 4 | 4 | 1 | 4 | 5 | 1 | 5 | | | | | | | | | | | | |

精神18

クロザピン処方実人数(外来)

| |
|---|
| $\text{クロザピン処方実人数(外来)} = \frac{\text{クロザピン処方実人数(外来)}}{1 \text{ 病院(1期:3ヶ月)あたり}}$ |
|---|

クロザピン処方実人数(外来)とは クロザピンは治療抵抗性統合失調症に有効な薬剤です。

指標の説明 治療抵抗性統合失調症で高率に改善が認められています。まれに重大な副作用として無顆粒症、心筋炎、耐糖能異常が報告されているため、慎重な管理が必要です。より高い値を目指しています。

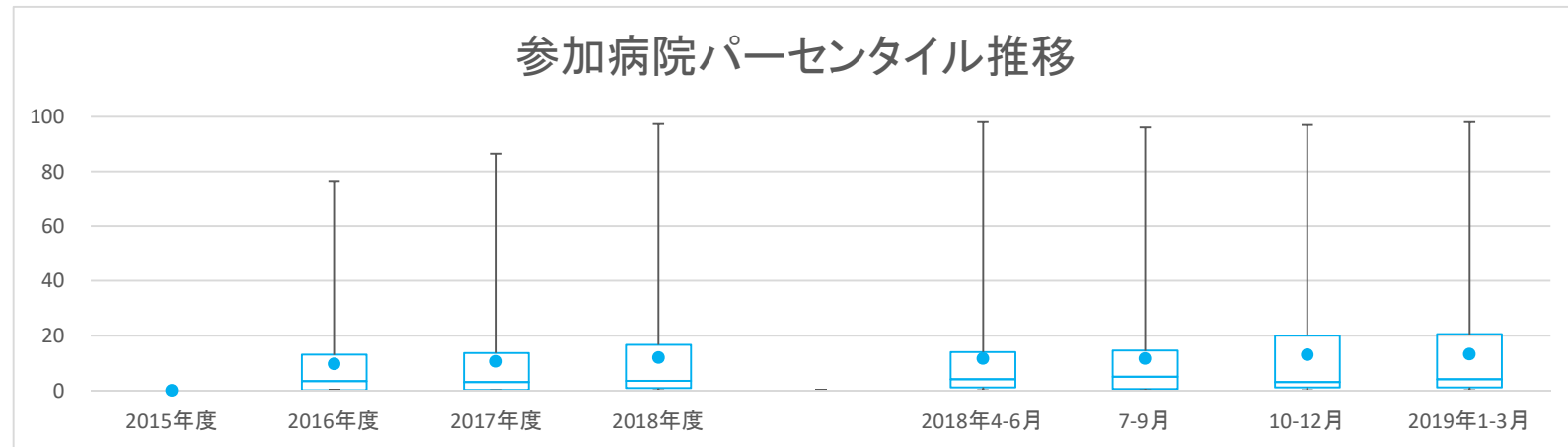
| | | |
|--------|--------------|------------|
| 計算について | 参考としたガイドライン等 | なし |
| | データ除外 | なし |
| | 補正などの計算方法 | なし |
| | データ基準日 | 2019年4月25日 |

考察 前年とほぼ同数である。。クロザピン治療が実施可能な施設となるためには、血液内科との連携等条件が厳しく、かつ投与開始は入院が前提であるが、難治性統合失調症に有効な治療法であるため、積極的な導入が望まれる。

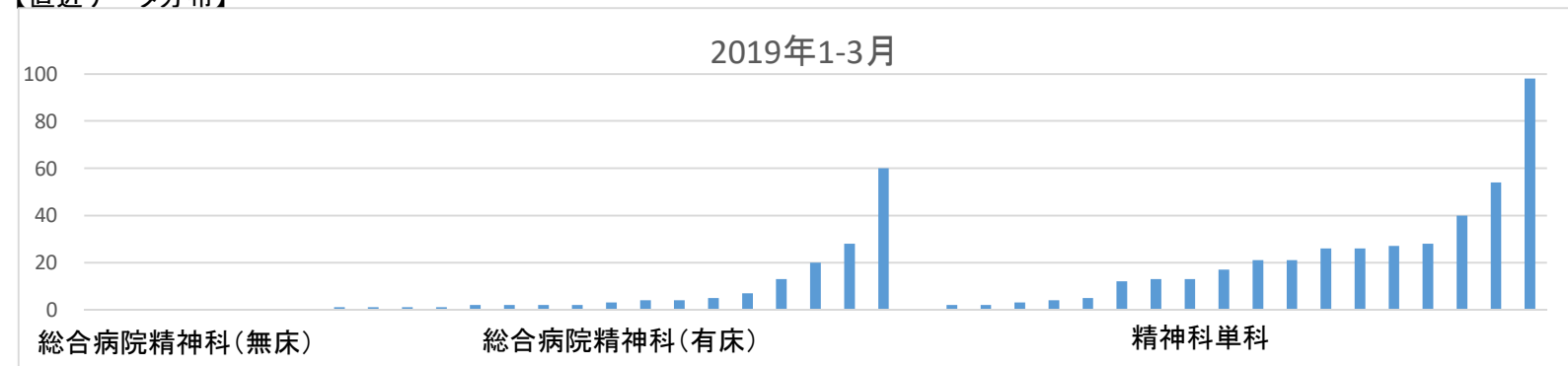
精神18 クロザピン処方実人数(外来)

| データのまとめ | 対象病院群 | 総合病院精神科無床、総合病院精神科有床、精神科単科 | | | | | | | |
|-----------|-------|---------------------------|--------|--------|--------|-----------|------|--------|-----------|
| | 調査期間 | 2015年度 | 2016年度 | 2017年度 | 2018年度 | 2018年4-6月 | 7-9月 | 10-12月 | 2019年1-3月 |
| データ登録病院数 | | | 40 | 43 | 47 | 45 | 47 | 43 | 43 |
| 分母合計 | | | 151 | 154 | 178 | 45 | 47 | 43 | 43 |
| 75パーセンタイル | | | 13.0 | 13.6 | 16.6 | 14.0 | 14.5 | 20.0 | 20.5 |
| 中央値 | | | 3.4 | 3.0 | 3.5 | 4.0 | 5.0 | 3.0 | 4.0 |
| 25パーセンタイル | | | 0.0 | 0.1 | 0.8 | 1.0 | 0.5 | 1.0 | 1.0 |
| 平均値 | | | 9.7 | 10.6 | 12.0 | 11.6 | 11.6 | 13.0 | 13.2 |
| 平均値(0を除く) | | | 14.3 | 14.3 | 15.2 | 14.9 | 15.6 | 16.9 | 16.2 |

【時系列】●は平均値、他は上方から最大値、75パーセンタイル値、中央値、25パーセンタイル値、最小値 2016年4月開始



【直近データ分布】



精神19

電気痙攣療法延べ人数【入院:全麻】

| |
|--|
| 電気痙攣療法1.マスク又は気管内挿管による閉鎖循環式全身麻酔 の算定件数(入院) 電気痙攣療法延べ人数【入院:全麻】= ----- 1病院(1期:3ヶ月)あたり |
|--|

電気痙攣療法延べ人数【入院:全麻】とは 電気痙攣療法は重うつ病、躁病、緊張病型統合失調症などの治療に行われる場合があります。

指標の説明 電気痙攣療法は、重症うつ病や躁病で薬物療法が無効な場合や、緊張病型統合失調症に劇的な効果が期待できます。修正型電気痙攣療法を行うには麻酔科医の確保が必須です。より高い値を目指しています。

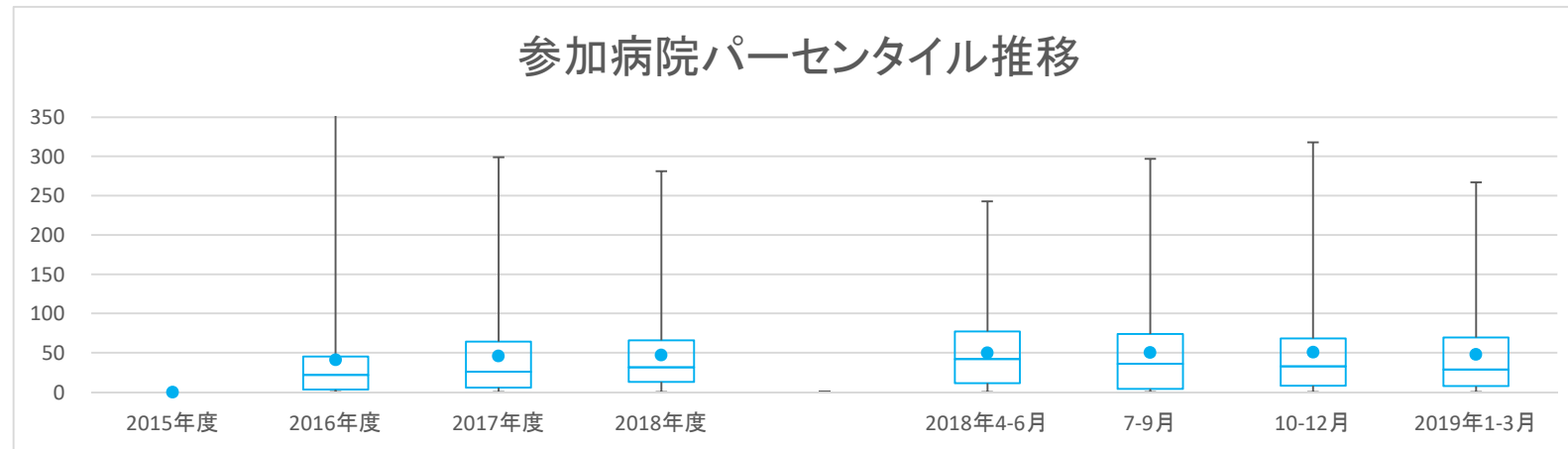
| | | |
|--------|--------------|------------|
| 計算について | 参考としたガイドライン等 | なし |
| | データ除外 | なし |
| | 補正などの計算方法 | なし |
| | データ基準日 | 2019年4月25日 |

考察 やや増加傾向にあるが、現場では麻酔科医の確保が困難な状況が続いており、実施できる体制づくりが重要である。

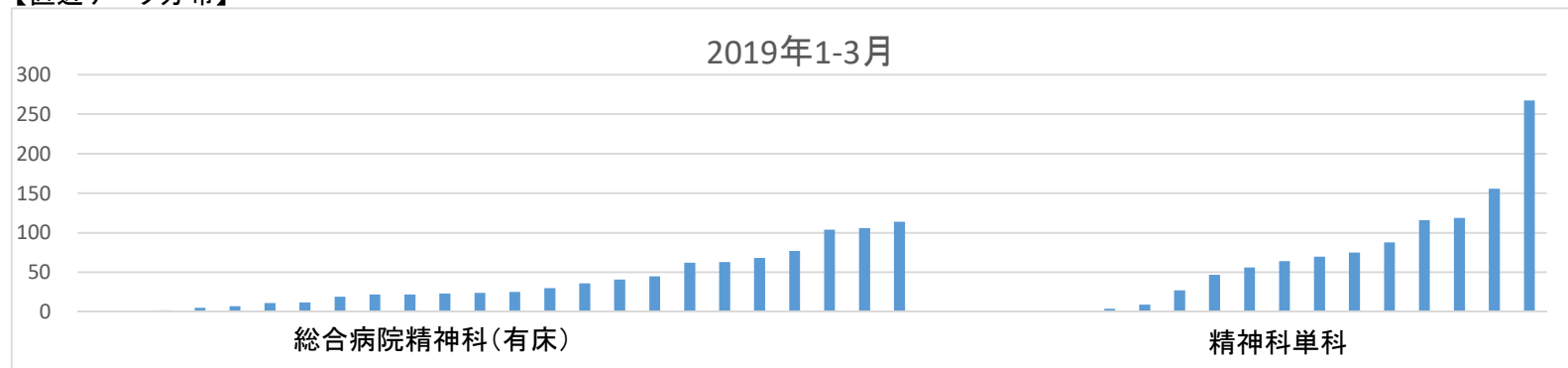
精神19 電気痙攣療法延べ人数【入院:全麻】

| データのまとめ | 対象病院群 調査期間 | 総合病院精神科有床、精神科単科 | | | | | | | |
|---------|---------------|-----------------|--------|--------|--------|-----------|------|--------|-----------|
| | | 2015年度 | 2016年度 | 2017年度 | 2018年度 | 2018年4-6月 | 7-9月 | 10-12月 | 2019年1-3月 |
| | データ登録病院数 | | 48 | 46 | 46 | 42 | 43 | 42 | 42 |
| | 分母合計 | | 184 | 179 | 169 | 42 | 43 | 42 | 42 |
| | 75パーセンタイル | | 45.2 | 64.1 | 65.9 | 77.3 | 74.0 | 68.3 | 69.5 |
| | 中央値 | | 21.6 | 25.9 | 31.5 | 42.0 | 36.0 | 32.5 | 28.5 |
| | 25パーセンタイル | | 3.0 | 5.8 | 13.1 | 11.3 | 4.0 | 8.3 | 7.5 |
| | 平均値 | | 41.0 | 46.0 | 47.0 | 49.9 | 50.4 | 50.9 | 48.0 |
| | 平均値(0を除く) | | 53.2 | 55.6 | 56.8 | 59.9 | 63.7 | 61.0 | 57.6 |

【時系列】●は平均値、他は上方から最大値、75パーセンタイル値、中央値、25パーセンタイル値、最小値 (2016年4月計測開始)



【直近データ分布】



精神19

電気痙攣療法延べ人数【入院:全麻】

(空白):該当なし、有効な登録数値なし、結果数値表示対象外

(*)全体集計より除外

| 病院名 | 標榜 | 2015年度 | | | 2016年度 | | | 2017年度 | | | 2018年度 | | | 2018年4-6月 | | | 7-9月 | | | 10-12月 | | | 2019年1-3月 | | |
|------------------------|----------|--------|----|----|--------|----|------|--------|----|------|--------|----|------|-----------|----|-----|-------|----|-----|--------|----|-----|-----------|----|-----|
| | | * 指標値 | 分母 | 分子 | * 指標値 | 分母 | 分子 | * 指標値 | 分母 | 分子 | * 指標値 | 分母 | 分子 | * 指標値 | 分母 | 分子 | * 指標値 | 分母 | 分子 | * 指標値 | 分母 | 分子 | * 指標値 | 分母 | 分子 |
| 市立札幌病院 | 総合病院精神有床 | | | | 22.0 | 4 | 88 | 17.0 | 4 | 68 | 21.5 | 4 | 86 | 15 | 1 | 15 | 22 | 1 | 22 | 8 | 1 | 8 | 41 | 1 | 41 |
| 市立旭川病院 | 総合病院精神有床 | | | | 155.8 | 4 | 623 | 143.0 | 4 | 572 | 100.3 | 4 | 401 | 145 | 1 | 145 | 112 | 1 | 112 | 30 | 1 | 30 | 114 | 1 | 114 |
| 市立釧路総合病院 | 総合病院精神有床 | | | | 9.0 | 4 | 36 | 7.3 | 4 | 29 | 14.0 | 4 | 56 | 11 | 1 | 11 | 11 | 1 | 11 | 15 | 1 | 15 | 19 | 1 | 19 |
| 砂川市立病院 | 総合病院精神有床 | | | | 46.5 | 4 | 186 | 38.0 | 4 | 152 | 31.8 | 4 | 127 | 46 | 1 | 46 | 43 | 1 | 43 | 14 | 1 | 14 | 24 | 1 | 24 |
| 名寄市立総合病院 | 総合病院精神有床 | | | | 11.0 | 4 | 44 | 22.0 | 4 | 88 | 13.3 | 3 | 40 | 16 | 1 | 16 | | | | 19 | 1 | 19 | 5 | 1 | 5 |
| 市立室蘭総合病院 | 総合病院精神有床 | | | | 37.5 | 4 | 150 | 26.3 | 4 | 105 | | | | | | | | | | | | | | | |
| 八戸市立市民病院 | 総合病院精神有床 | | | | | | | | | | 29.5 | 2 | 59 | | | | 2 | 1 | 2 | 57 | 1 | 57 | | | |
| 岩手県立南光病院 | 精神科単科 | | | | 0.0 | 4 | 0 | 0.0 | 4 | 0 | 0.0 | 2 | 0 | 0 | 1 | 0 | 0 | 1 | 0 | 0 | 1 | 0 | 0 | 1 | 0 |
| 宮城県立精神医療センター | 精神科単科 | | | | 0.0 | 4 | 0 | 0.0 | 4 | 0 | 0.0 | 4 | 0 | 0 | 1 | 0 | 0 | 1 | 0 | 0 | 1 | 0 | 0 | 1 | 0 |
| 秋田県立リハビリテーション・精神医療センター | 総合病院精神有床 | | | | 44.8 | 4 | 179 | 86.0 | 4 | 344 | 79.3 | 4 | 317 | 88 | 1 | 88 | 87 | 1 | 87 | 74 | 1 | 74 | 68 | 1 | 68 |
| 市立秋田総合病院 | 総合病院精神有床 | | | | 38.3 | 4 | 153 | 30.0 | 4 | 120 | 31.8 | 4 | 127 | 42 | 1 | 42 | 36 | 1 | 36 | 38 | 1 | 38 | 11 | 1 | 11 |
| 大館市立総合病院 | 総合病院精神有床 | | | | 0.0 | 3 | 0 | 0.0 | 4 | 0 | 0.0 | 3 | 0 | 0 | 1 | 0 | 0 | 1 | 0 | 0 | 1 | 0 | 0 | 1 | 0 |
| 山形県立こころの医療センター | 精神科単科 | | | | | | | | | | 54.8 | 4 | 219 | 26 | 1 | 26 | 97 | 1 | 97 | 32 | 1 | 32 | 64 | 1 | 64 |
| 公立置賜総合病院 | 総合病院精神有床 | | | | 38.0 | 4 | 152 | 40.0 | 4 | 160 | | | | | | | | | | | | | | | |
| 茨城県立こころの医療センター | 精神科単科 | | | | | | | | | | 98.0 | 4 | 392 | 90 | 1 | 90 | 103 | 1 | 103 | 111 | 1 | 111 | 88 | 1 | 88 |
| 埼玉県立精神医療センター | 精神科単科 | | | | | | | 109.5 | 4 | 438 | 94.5 | 4 | 378 | 115 | 1 | 115 | 74 | 1 | 74 | 70 | 1 | 70 | 119 | 1 | 119 |
| 千葉県こども病院 | 総合病院精神有床 | | | | 0.0 | 4 | 0 | 0.0 | 3 | 0 | | | | | | | | | | | | | | | |
| 千葉県立千葉病院 | 総合病院精神有床 | | | | 24.7 | 3 | 74 | 19.8 | 4 | 79 | | | | | | | | | | | | | | | |
| 国保旭中央病院 | 総合病院精神有床 | | | | 86.3 | 4 | 345 | 76.0 | 4 | 304 | 79.3 | 4 | 317 | 69 | 1 | 69 | 79 | 1 | 79 | 92 | 1 | 92 | 77 | 1 | 77 |
| 東京都立松沢病院 | 精神科単科 | | | | 396.5 | 4 | 1586 | 299.0 | 4 | 1196 | 281.3 | 4 | 1125 | 243 | 1 | 243 | 297 | 1 | 297 | 318 | 1 | 318 | 267 | 1 | 267 |
| 東京都健康長寿医療センター | 総合病院精神有床 | | | | 71.8 | 4 | 287 | 78.3 | 4 | 313 | 67.3 | 4 | 269 | 65 | 1 | 65 | 69 | 1 | 69 | 73 | 1 | 73 | 62 | 1 | 62 |
| 青梅市立総合病院 | 総合病院精神有床 | | | | 21.0 | 4 | 84 | 25.5 | 4 | 102 | 21.8 | 4 | 87 | 42 | 1 | 42 | 16 | 1 | 16 | 17 | 1 | 17 | 12 | 1 | 12 |
| 神奈川県立精神医療センター | 精神科単科 | | | | 98.0 | 4 | 392 | 116.0 | 3 | 348 | | | | | | | | | | | | | | | |
| 山梨県立北病院 | 精神科単科 | | | | 40.5 | 4 | 162 | 51.0 | 4 | 204 | 57.0 | 4 | 228 | 54 | 1 | 54 | 62 | 1 | 62 | 56 | 1 | 56 | 56 | 1 | 56 |
| 静岡県立こころの医療センター | 精神科単科 | | | | 151.3 | 4 | 605 | 179.0 | 4 | 716 | 196.0 | 4 | 784 | 160 | 1 | 160 | 255 | 1 | 255 | 253 | 1 | 253 | 116 | 1 | 116 |
| 菊川市立総合病院 | 総合病院精神有床 | | | | | | | | | | 96.0 | 4 | 384 | 104 | 1 | 104 | 81 | 1 | 81 | 93 | 1 | 93 | 106 | 1 | 106 |
| 新潟県立精神医療センター | 精神科単科 | | | | 0.0 | 4 | 0 | 24.3 | 4 | 97 | 31.8 | 4 | 127 | 31 | 1 | 31 | 36 | 1 | 36 | 33 | 1 | 33 | 27 | 1 | 27 |
| 富山県立中央病院 | 総合病院精神有床 | | | | 13.7 | 3 | 41 | 31.3 | 4 | 125 | 27.3 | 4 | 109 | 49 | 1 | 49 | 15 | 1 | 15 | 22 | 1 | 22 | 23 | 1 | 23 |
| 市立砺波総合病院 | 総合病院精神有床 | | | | 9.0 | 4 | 36 | | | | | | | | | | | | | | | | | | |
| 富山市立富山市民病院 | 総合病院精神有床 | | | | 67.5 | 4 | 270 | 62.3 | 4 | 249 | 57.8 | 4 | 231 | 80 | 1 | 80 | 52 | 1 | 52 | 63 | 1 | 63 | 36 | 1 | 36 |
| 石川県立高松病院 | 精神科単科 | | | | 0.0 | 4 | 0 | 0.0 | 4 | 0 | 0.0 | 4 | 0 | 0 | 1 | 0 | 0 | 1 | 0 | 0 | 1 | 0 | 0 | 1 | 0 |
| 公立松任石川中央病院 | 総合病院精神有床 | | | | 3.0 | 4 | 12 | 5.5 | 4 | 22 | 6.8 | 4 | 27 | 10 | 1 | 10 | 1 | 1 | 1 | 9 | 1 | 9 | 7 | 1 | 7 |
| 福井県立病院 | 総合病院精神有床 | | | | 32.0 | 4 | 128 | 16.3 | 4 | 65 | 48.0 | 4 | 192 | 42 | 1 | 42 | 81 | 1 | 81 | 44 | 1 | 44 | 25 | 1 | 25 |
| 長野県立こころの医療センター駒ヶ根 | 精神科単科 | | | | 30.0 | 4 | 120 | 52.5 | 4 | 210 | 61.8 | 4 | 247 | 57 | 1 | 57 | 55 | 1 | 55 | 60 | 1 | 60 | 75 | 1 | 75 |
| 岐阜県立多治見病院 | 総合病院精神有床 | | | | 0.0 | 4 | 0 | | | | | | | | | | | | | | | | | | |
| 三重県立こころの医療センター | 精神科単科 | | | | 0.0 | 4 | 0 | 0.0 | 4 | 0 | 0.0 | 4 | 0 | 0 | 1 | 0 | 0 | 1 | 0 | 0 | 1 | 0 | 0 | 1 | 0 |
| 京都府立洛南病院 | 精神科単科 | | | | 10.8 | 4 | 43 | 4.5 | 4 | 18 | 23.3 | 3 | 70 | 17 | 1 | 17 | 6 | 1 | 6 | | | | 47 | 1 | 47 |
| 大阪急性期・総合医療センター | 総合病院精神有床 | | | | 38.3 | 4 | 153 | 41.3 | 4 | 165 | 55.8 | 4 | 223 | 46 | 1 | 46 | 53 | 1 | 53 | 61 | 1 | 61 | 63 | 1 | 63 |
| 大阪精神医療センター | 精神科単科 | | | | 97.3 | 4 | 389 | 94.0 | 4 | 376 | 78.5 | 4 | 314 | 83 | 1 | 83 | 72 | 1 | 72 | 89 | 1 | 89 | 70 | 1 | 70 |
| 大阪市立総合医療センター | 総合病院精神有床 | | | | 32.0 | 4 | 128 | 34.3 | 4 | 137 | 35.3 | 4 | 141 | 41 | 1 | 41 | 27 | 1 | 27 | 28 | 1 | 28 | 45 | 1 | 45 |
| 兵庫県立ひょうごこころの医療センター | 精神科単科 | | | | 6.8 | 4 | 27 | 30.3 | 4 | 121 | 31.3 | 4 | 125 | 23 | 1 | 23 | 41 | 1 | 41 | 52 | 1 | 52 | 9 | 1 | 9 |
| 奈良県総合医療センター | 総合病院精神有床 | | | | | | | | | | 0.0 | 3 | 0 | | | | 0 | 1 | 0 | 0 | 1 | 0 | 0 | 1 | 0 |
| 鳥根県立こころの医療センター | 精神科単科 | | | | 0.0 | 1 | 0 | | | | | | | | | | | | | | | | | | |
| 岡山県精神科医療センター | 精神科単科 | | | | 68.0 | 4 | 272 | 97.5 | 4 | 390 | 109.8 | 4 | 439 | 87 | 1 | 87 | 78 | 1 | 78 | 118 | 1 | 118 | 156 | 1 | 156 |
| 県立広島病院 | 総合病院精神有床 | | | | 33.8 | 4 | 135 | 25.0 | 4 | 100 | 13.0 | 4 | 52 | 12 | 1 | 12 | 12 | 1 | 12 | 6 | 1 | 6 | 22 | 1 | 22 |
| 広島市立広島市民病院 | 総合病院精神有床 | | | | 104.3 | 4 | 417 | 117.7 | 3 | 353 | 95.3 | 4 | 381 | 106 | 1 | 106 | 74 | 1 | 74 | 97 | 1 | 97 | 104 | 1 | 104 |
| 山口県立こころの医療センター | 精神科単科 | | | | 8.5 | 4 | 34 | 0.8 | 4 | 3 | 1.8 | 4 | 7 | 2 | 1 | 2 | 0 | 1 | 0 | 1 | 1 | 1 | 4 | 1 | 4 |
| 徳島県立中央病院 | 総合病院精神有床 | | | | 20.8 | 4 | 83 | 19.8 | 4 | 79 | 15.8 | 4 | 63 | 3 | 1 | 3 | 25 | 1 | 25 | 5 | 1 | 5 | 30 | 1 | 30 |
| 香川県立丸亀病院 | 精神科単科 | | | | 0.0 | 4 | 0 | 0.0 | 4 | 0 | 0.0 | 4 | 0 | 0 | 1 | 0 | 0 | 1 | 0 | 0 | 1 | 0 | 0 | 1 | 0 |
| 高知県立あき総合病院 | 総合病院精神有床 | | | | 3.0 | 2 | 6 | 6.5 | 4 | 26 | 22.0 | 1 | 22 | | | | | | | | | | 22 | 1 | 22 |
| 福岡県立精神医療センター太宰府病院 | 精神科単科 | | | | 21.3 | 4 | 85 | 19.3 | 4 | 77 | 17.0 | 4 | 68 | 20 | 1 | 20 | 28 | 1 | 28 | 20 | 1 | 20 | 0 | 1 | 0 |
| 長崎県精神医療センター | 精神科単科 | | | | 68.0 | 4 | 272 | 64.8 | 4 | 259 | 59.3 | 3 | 178 | 56 | 1 | 56 | 64 | 1 | 64 | 58 | 1 | 58 | | | |
| 宮崎県立宮崎病院 | 総合病院精神有床 | | | | 0.0 | 4 | 0 | 0.0 | 4 | 0 | 0.0 | 4 | 0 | 0 | 1 | 0 | 0 | 1 | 0 | 0 | 1 | 0 | 0 | 1 | 0 |
| 沖縄県立宮古病院 | 総合病院精神有床 | | | | 8.0 | 4 | 32 | 3.5 | 2 | 7 | 2.0 | 1 | 2 | | | | | | | | | | 2 | 1 | 2 |

精神21

作業療法延べ人数(入院)

| |
|--|
| $\text{作業療法延べ人数(入院)} = \frac{\text{精神作業療法の算定件数(入院)}}{1 \text{ 病院(1期:3ヶ月)あたり}}$ |
|--|

作業療法延べ人数(入院)とは 精神作業療法は精神障害を持った方の社会復帰を目的に、日常生活・仕事・遊びなどの諸活動を通して行われるリハビリテーションです。

指標の説明 病気やケガの治療の一環としてリハビリテーションが行われるように、精神科でも、障害を持った人が地域で自分らしく生活していくための日常生活能力を回復するために作業療法は有効です。より高い値を目指しています。

| | | |
|--------|--------------|------------|
| 計算について | 参考としたガイドライン等 | なし |
| | データ除外 | なし |
| | 補正などの計算方法 | なし |
| | データ基準日 | 2019年4月25日 |

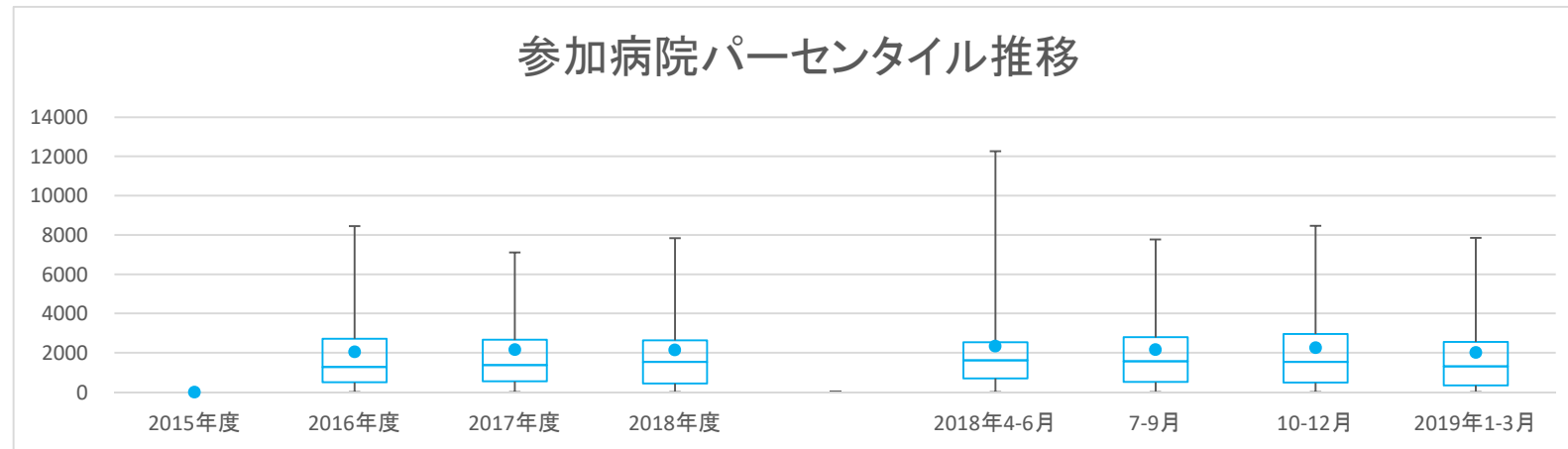
考察 あまり変化はない。総合病院精神科よりも精神科単科病院で多い傾向にある。作業療法がより積極的に行われ、入院患者の退院支援・社会復帰につながることを期待される。

精神21

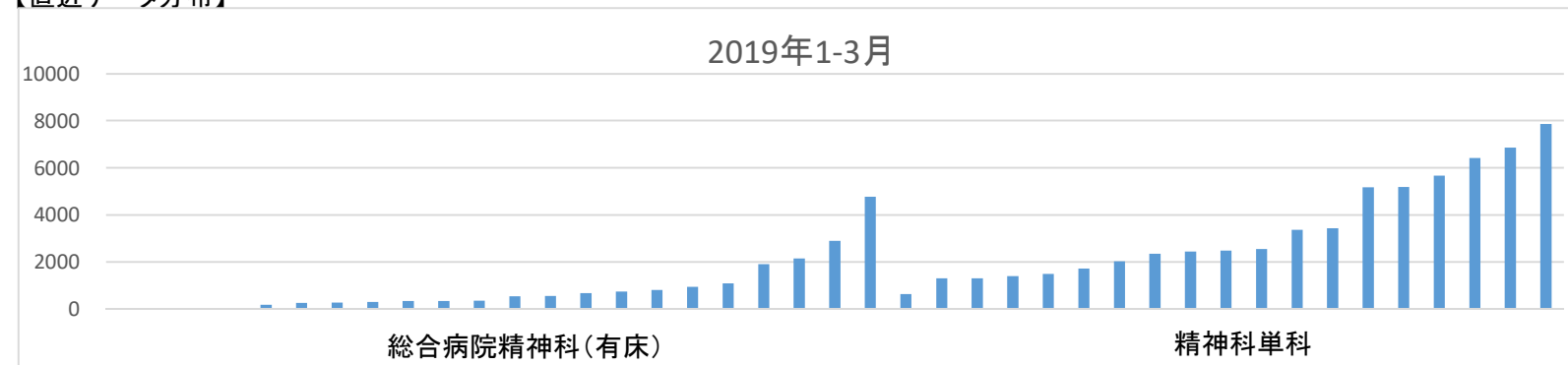
作業療法延べ人数(入院)

| データのまとめ | 対象病院群 調査期間 | 総合病院精神科有床、精神科単科 | | | | | | | |
|---------|---------------|-----------------|--------|--------|--------|-----------|--------|--------|-----------|
| | | 2015年度 | 2016年度 | 2017年度 | 2018年度 | 2018年4-6月 | 7-9月 | 10-12月 | 2019年1-3月 |
| | データ登録病院数 | | 43 | 42 | 44 | 41 | 44 | 40 | 41 |
| | 分母合計 | | 169 | 164 | 166 | 41 | 44 | 40 | 41 |
| | 75パーセンタイル | | 2719.6 | 2659.6 | 2629.1 | 2537.0 | 2789.3 | 2954.3 | 2552.0 |
| | 中央値 | | 1278.8 | 1376.0 | 1542.0 | 1617.0 | 1573.5 | 1527.5 | 1301.0 |
| | 25パーセンタイル | | 494.0 | 543.2 | 442.2 | 693.0 | 511.3 | 476.8 | 341.0 |
| | 平均値 | | 2054.4 | 2153.4 | 2134.0 | 2336.0 | 2158.1 | 2254.1 | 2015.0 |
| | 平均値(0を除く) | | 2387.5 | 2380.1 | 2407.6 | 2520.5 | 2498.8 | 2504.6 | 2232.8 |

【時系列】●は平均値、他は上方から最大値、75パーセンタイル値、中央値、25パーセンタイル値、最小値 (2016年4月計測開始)



【直近データ分布】



精神22

作業療法延べ人数(外来)

| |
|---|
| 作業療法延べ人数(外来) = $\frac{\text{精神作業療法の算定件数(外来)}}{1 \text{ 病院(1期:3ヶ月)あたり}}$ |
|---|

作業療法延べ人数(外来)とは 精神科作業療法は精神障害を持った方の社会復帰を目的に、日常生活・仕事・遊びなどの諸活動を通じて行われるリハビリテーションです。

指標の説明 病気やケガの治療の一環としてリハビリテーションが行われるように、精神科でも、障害を持った人が地域で自分らしく生活していくための日常生活能力を回復するために作業療法は有効です。より高い値を目指しています。

| | | |
|--------|--------------|------------|
| 計算について | 参考としたガイドライン等 | なし |
| | データ除外 | なし |
| | 補正などの計算方法 | なし |
| | データ基準日 | 2019年4月25日 |

考察 やや増加傾向にある。総合病院精神科よりも精神科単科病院で多い傾向にある。外来通院中の患者に対しても、個別対応の作業療法を行い、日常生活能力の向上を図ることが望まれる。

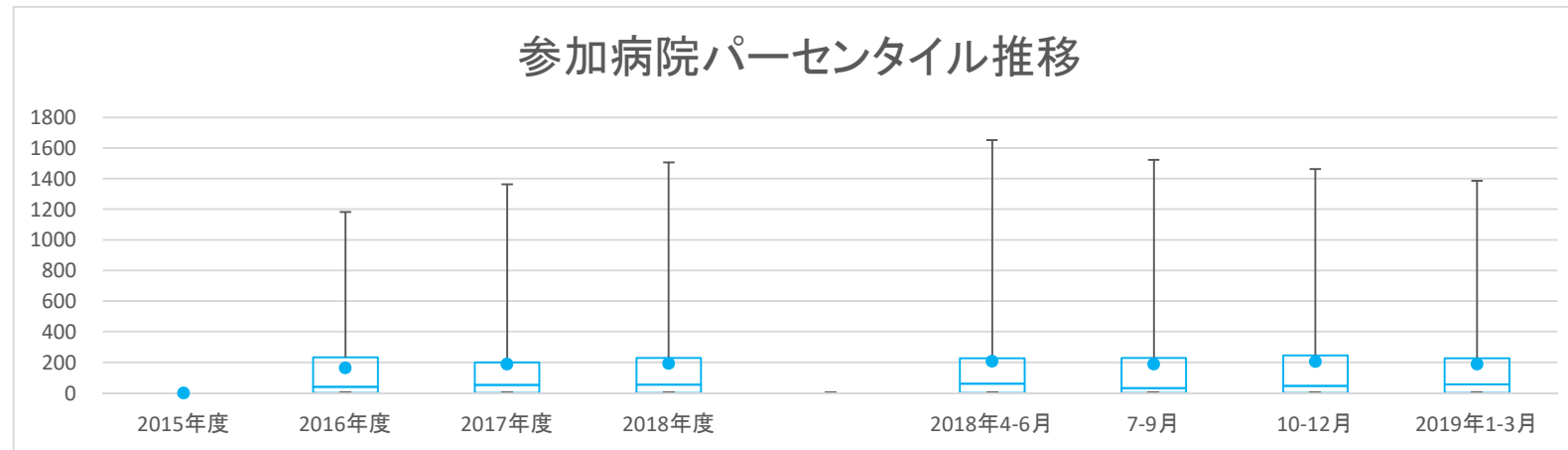
精神22

作業療法延べ人数(外来)

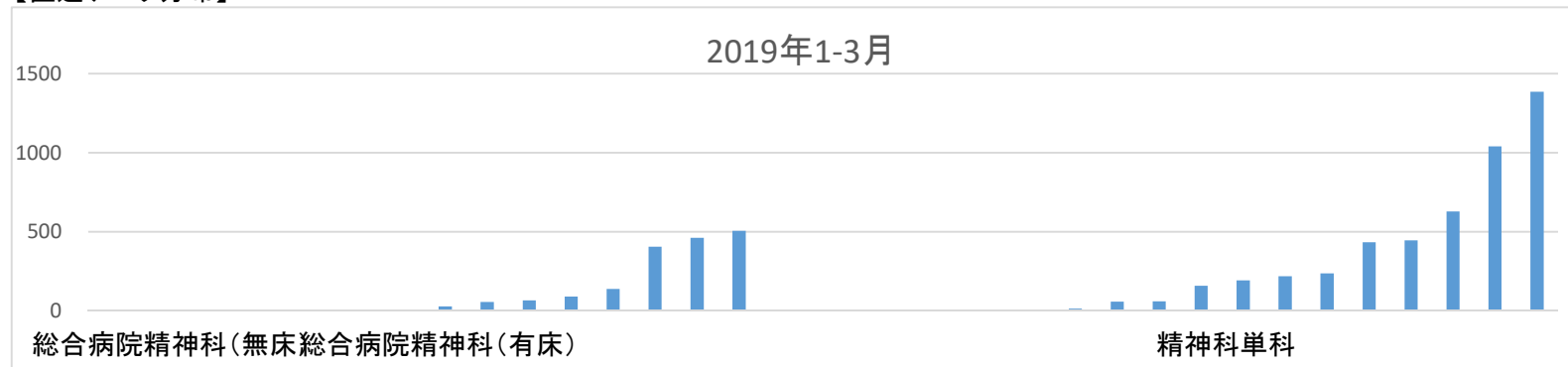
対象病院群 総合病院精神科無床、総合病院精神科有床、精神科単科

| データのまとめ | 調査期間 | 2015年度 | 2016年度 | 2017年度 | 2018年度 | 2018年4-6月 | 7-9月 | 10-12月 | 2019年1-3月 |
|-----------|------|--------|--------|--------|--------|-----------|-------|--------|-----------|
| データ登録病院数 | | | 38 | 36 | 40 | 38 | 40 | 36 | 35 |
| 分母合計 | | | 142 | 140 | 149 | 38 | 40 | 36 | 35 |
| 75パーセンタイル | | | 232.6 | 199.8 | 227.7 | 226.0 | 229.0 | 244.5 | 227.0 |
| 中央値 | | | 40.0 | 52.4 | 54.1 | 60.5 | 30.5 | 46.0 | 55.0 |
| 25パーセンタイル | | | 0.0 | 0.0 | 0.0 | 0.0 | 0.0 | 0.0 | 0.0 |
| 平均値 | | | 162.8 | 188.8 | 190.6 | 207.9 | 187.8 | 205.5 | 189.4 |
| 平均値(0を除く) | | | 238.0 | 283.2 | 304.9 | 329.2 | 313.0 | 336.3 | 301.3 |

【時系列】●は平均値、他は上方から最大値、75パーセンタイル値、中央値、25パーセンタイル値、最小値 (2016年4月計測開始)



【直近データ分布】



| 病院名 | 標榜 | 作業療法延べ人数(外来) | | | | | | | | | | | | | | | | | | | | | | | | | | | | | | | | | | | |
|------------------------|----------|--------------|----|----------|-------|------|----|--------|--------|----|-------|----|----|--------|----|------|-------|----|------|--------|------|----|-----------|------|----|-------|----|----|--------|----|------|-----------|--|------|---|------|---|
| | | 2015年度 | | | | | | 2016年度 | | | | | | 2017年度 | | | | | | 2018年度 | | | 2018年4-6月 | | | 7-9月 | | | 10-12月 | | | 2019年1-3月 | | | | | |
| | | * 指標値 | 分母 | 分子 | * 指標値 | 分母 | 分子 | * 指標値 | 分母 | 分子 | * 指標値 | 分母 | 分子 | * 指標値 | 分母 | 分子 | * 指標値 | 分母 | 分子 | * 指標値 | 分母 | 分子 | * 指標値 | 分母 | 分子 | * 指標値 | 分母 | 分子 | * 指標値 | 分母 | 分子 | | | | | | |
| 市立札幌病院 | 総合病院精神有床 | | | 0.0 | 4 | 0 | | | 0.0 | 4 | 0 | | | 0.0 | 4 | 0 | | | 0.0 | 4 | 0 | | | 0 | 1 | 0 | | | 0 | 1 | 0 | | | 0 | 1 | 0 | |
| 市立旭川病院 | 総合病院精神有床 | | | 163.0 | 4 | 652 | | | 43.8 | 4 | 175 | | | 582.5 | 4 | 2330 | | | 616 | 1 | 616 | | | 702 | 1 | 702 | | | 550 | 1 | 550 | | | 462 | 1 | 462 | |
| 市立釧路総合病院 | 総合病院精神有床 | | | 34.0 | 4 | 136 | | | 66.5 | 4 | 266 | | | 90.8 | 4 | 363 | | | 77 | 1 | 77 | | | 96 | 1 | 96 | | | 101 | 1 | 101 | | | 89 | 1 | 89 | |
| 砂川市立病院 | 総合病院精神有床 | | | 280.8 | 4 | 1123 | | | 651.5 | 4 | 2606 | | | 638.0 | 4 | 2552 | | | 665 | 1 | 665 | | | 679 | 1 | 679 | | | 702 | 1 | 702 | | | 506 | 1 | 506 | |
| 市立室蘭総合病院 | 総合病院精神有床 | | | 94.5 | 4 | 378 | | | 114.3 | 4 | 457 | | | | | | | | | | | | | | | | | | | | | | | | | | |
| 岩手県立南光病院 | 精神科単科 | | | 459.0 | 4 | 1836 | | | 473.8 | 4 | 1895 | | | 443.5 | 2 | 887 | | | 478 | 1 | 478 | | | 409 | 1 | 409 | | | | | | | | | | | |
| 宮城県立精神医療センター | 精神科単科 | | | 0.0 | 4 | 0 | | | 0.0 | 4 | 0 | | | 0.0 | 4 | 0 | | | 0 | 1 | 0 | | | 0 | 1 | 0 | | | 0 | 1 | 0 | | | 0 | 1 | 0 | |
| 秋田県立リハビリテーション・精神医療センター | 総合病院精神有床 | | | 27.5 | 4 | 110 | | | 61.0 | 4 | 244 | | | 55.8 | 4 | 223 | | | 141 | 1 | 141 | | | 33 | 1 | 33 | | | 21 | 1 | 21 | | | 28 | 1 | 28 | |
| 大館市立総合病院 | 総合病院精神有床 | | | 0.5 | 4 | 2 | | | 0.0 | 4 | 0 | | | 0.0 | 4 | 0 | | | 0 | 1 | 0 | | | 0 | 1 | 0 | | | 0 | 1 | 0 | | | 0 | 1 | 0 | |
| 山形県立こころの医療センター | 精神科単科 | | | | | | | | | | | | | 1.8 | 4 | 7 | | | 0 | 1 | 0 | | | 7 | 1 | 7 | | | 0 | 1 | 0 | | | 0 | 1 | 0 | |
| 茨城県立こころの医療センター | 精神科単科 | | | | | | | | | | | | | 70.8 | 4 | 283 | | | 68 | 1 | 68 | | | 95 | 1 | 95 | | | 60 | 1 | 60 | | | 60 | 1 | 60 | |
| 埼玉県立精神医療センター | 精神科単科 | | | | | | | | | | | | | 0.0 | 4 | 0 | | | 0 | 1 | 0 | | | 0 | 1 | 0 | | | 0 | 1 | 0 | | | 0 | 1 | 0 | |
| 千葉県こども病院 | 総合病院精神有床 | | | 0.0 | 4 | 0 | | | 0.0 | 3 | 0 | | | | | | | | | | | | | | | | | | | | | | | | | | |
| 国保旭中央病院 | 総合病院精神有床 | | | 184.0 | 4 | 736 | | | 36.5 | 4 | 146 | | | 53.5 | 4 | 214 | | | 57 | 1 | 57 | | | 47 | 1 | 47 | | | 55 | 1 | 55 | | | 55 | 1 | 55 | |
| 東京都立松沢病院 | 精神科単科 | | | 0.0 | 4 | 0 | | | 0.0 | 4 | 0 | | | 0.0 | 4 | 0 | | | 0 | 1 | 0 | | | 0 | 1 | 0 | | | 0 | 1 | 0 | | | 0 | 1 | 0 | |
| 東京都健康長寿医療センター | 総合病院精神有床 | | | 0.0 | 4 | 0 | | | 0.0 | 4 | 0 | | | 0.0 | 4 | 0 | | | 0 | 1 | 0 | | | 0 | 1 | 0 | | | 0 | 1 | 0 | | | 0 | 1 | 0 | |
| 神奈川県立精神医療センター | 精神科単科 | | | 0.0 | 3 | 0 | | | 0.0 | 3 | 0 | | | | | | | | | | | | | | | | | | | | | | | | | | |
| 山梨県立北病院 | 精神科単科 | | | 23.0 | 4 | 92 | | | 6.8 | 4 | 27 | | | 18.3 | 4 | 73 | | | 16 | 1 | 16 | | | 24 | 1 | 24 | | | 27 | 1 | 27 | | | 6 | 1 | 6 | |
| 静岡県立こころの医療センター | 精神科単科 | | | 508.3 | 4 | 2033 | | | 1363.3 | 4 | 5453 | | | 1505.8 | 4 | 6023 | | | 1652 | 1 | 1652 | | | 1524 | 1 | 1524 | | | 1462 | 1 | 1462 | | | 1385 | 1 | 1385 | |
| 新潟県立精神医療センター | 精神科単科 | | | 248.8 | 4 | 995 | | | 191.3 | 4 | 765 | | | 192.5 | 4 | 770 | | | 193 | 1 | 193 | | | 189 | 1 | 189 | | | 196 | 1 | 196 | | | 192 | 1 | 192 | |
| 富山県立中央病院 | 総合病院精神有床 | | | 0.0 | 1 | 0 | | | | | | | | | | | | | | | | | | | | | | | | | | | | | | | |
| 富山市立富山市民病院 | 総合病院精神有床 | | | 74.0 | 4 | 296 | | | 84.0 | 4 | 336 | | | 56.5 | 4 | 226 | | | 63 | 1 | 63 | | | 0 | 1 | 0 | | | 98 | 1 | 98 | | | 65 | 1 | 65 | |
| 石川県立高松病院 | 精神科単科 | | | 262.3 | 4 | 1049 | | | 149.0 | 4 | 596 | | | 238.8 | 4 | 955 | | | 285 | 1 | 285 | | | 244 | 1 | 244 | | | 267 | 1 | 267 | | | 159 | 1 | 159 | |
| 公立松任石川中央病院 | 総合病院精神有床 | | | 0.0 | 4 | 0 | | | 0.0 | 4 | 0 | | | 0.0 | 4 | 0 | | | 0 | 1 | 0 | | | 0 | 1 | 0 | | | 0 | 1 | 0 | | | 0 | 1 | 0 | |
| 福井県立病院 | 総合病院精神有床 | | | 429.8 | 4 | 1719 | | | 386.0 | 4 | 1544 | | | 320.5 | 4 | 1282 | | | 136 | 1 | 136 | | | 330 | 1 | 330 | | | 411 | 1 | 411 | | | 405 | 1 | 405 | |
| 杉田玄白記念公立小浜病院 | 総合病院精神有床 | | | 171.0 | 3 | 513 | | | 176.0 | 4 | 704 | | | 140.5 | 4 | 562 | | | 158 | 1 | 158 | | | 118 | 1 | 118 | | | 149 | 1 | 149 | | | 137 | 1 | 137 | |
| 長野県立木曽病院 | 総合病院精神有床 | | | | | | | | 0.0 | 3 | 0 | | | | | | | | 0 | 1 | 0 | | | 0 | 1 | 0 | | | 0 | 1 | 0 | | | 0 | 1 | 0 | |
| 長野県立こころの医療センター駒ヶ根 | 精神科単科 | | | 584.3 | 4 | 2337 | | | 292.5 | 4 | 1170 | | | 209.8 | 4 | 839 | | | 199 | 1 | 199 | | | 167 | 1 | 167 | | | 237 | 1 | 237 | | | 236 | 1 | 236 | |
| 岐阜県立多治見病院 | 総合病院精神有床 | | | 0.0 | 4 | 0 | | | | | | | | | | | | | | | | | | | | | | | | | | | | | | | |
| 豊橋市民病院 | 総合病院精神有床 | | | | | | | | | | | | | 0.0 | 1 | 0 | | | | | | | | 0 | 1 | 0 | | | | | | | | | | | |
| 三重県立こころの医療センター | 精神科単科 | | | * 2206.5 | 4 | 8826 | | | 0.0 | 4 | 0 | | | 0.0 | 4 | 0 | | | 0 | 1 | 0 | | | 0 | 1 | 0 | | | 0 | 1 | 0 | | | 0 | 1 | 0 | |
| 京都府立洛南病院 | 精神科単科 | | | 43.0 | 4 | 172 | | | 70.5 | 4 | 282 | | | 54.7 | 3 | 164 | | | 58 | 1 | 58 | | | 48 | 1 | 48 | | | | | | | | 58 | 1 | 58 | |
| 大阪精神医療センター | 精神科単科 | | | 1181.8 | 4 | 4727 | | | 1254.5 | 4 | 5018 | | | 1178.0 | 4 | 4712 | | | 1294 | 1 | 1294 | | | 1211 | 1 | 1211 | | | 1168 | 1 | 1168 | | | 1039 | 1 | 1039 | |
| 兵庫県立ひょうごこころの医療センター | 精神科単科 | | | 345.8 | 4 | 1383 | | | 334.5 | 4 | 1338 | | | 393.5 | 4 | 1574 | | | 395 | 1 | 395 | | | 334 | 1 | 334 | | | 411 | 1 | 411 | | | 434 | 1 | 434 | |
| 奈良県総合医療センター | 総合病院精神有床 | | | | | | | | | | | | | 0.0 | 4 | 0 | | | | 0 | 1 | 0 | | | 0 | 1 | 0 | | | 0 | 1 | 0 | | | 0 | 1 | 0 |
| 鳥根県立こころの医療センター | 精神科単科 | | | 174.5 | 4 | 698 | | | 225.5 | 4 | 902 | | | 224.0 | 4 | 896 | | | 235 | 1 | 235 | | | 224 | 1 | 224 | | | 219 | 1 | 219 | | | 218 | 1 | 218 | |
| 隠岐広域連合立隠岐島前病院 | 総合病院精神有床 | | | | | | | | | | | | | 0.0 | 4 | 0 | | | | 0 | 1 | 0 | | | 0 | 1 | 0 | | | 0 | 1 | 0 | | | 0 | 1 | 0 |
| 岡山県精神科医療センター | 精神科単科 | | | 13.0 | 4 | 52 | | | 6.5 | 2 | 13 | | | 380.3 | 4 | 1521 | | | 342 | 1 | 342 | | | 343 | 1 | 343 | | | 390 | 1 | 390 | | | 446 | 1 | 446 | |
| 県立広島病院 | 総合病院精神有床 | | | 0.0 | 4 | 0 | | | | | | | | 0.0 | 1 | 0 | | | | | | | | 0 | 1 | 0 | | | | | | | | | | | |
| 山口県立こころの医療センター | 精神科単科 | | | 37.0 | 4 | 148 | | | 19.3 | 4 | 77 | | | 20.0 | 4 | 80 | | | 2 | 1 | 2 | | | 28 | 1 | 28 | | | 37 | 1 | 37 | | | 13 | 1 | 13 | |
| 徳島県立中央病院 | 総合病院精神有床 | | | 94.0 | 2 | 188 | | | | | | | | | | | | | | | | | | | | | | | | | | | | | | | |
| 香川県立丸亀病院 | 精神科単科 | | | 572.8 | 4 | 2291 | | | 660.8 | 4 | 2643 | | | 619.5 | 4 | 2478 | | | 663 | 1 | 663 | | | 565 | 1 | 565 | | | 621 | 1 | 621 | | | 629 | 1 | 629 | |
| さぬき市民病院 | 総合病院精神有床 | | | | | | | | | | | | | 0.0 | 4 | 0 | | | | 0 | 1 | 0 | | | 0 | 1 | 0 | | | 0 | 1 | 0 | | | 0 | 1 | 0 |
| 三豊総合病院 | 総合病院精神有床 | | | | | | | | 0.0 | 4 | 0 | | | | | | | | | | | | | | | | | | | | | | | | | | |
| 高知県立あき総合病院 | 総合病院精神有床 | | | 0.0 | 1 | 0 | | | | | | | | | | | | | | | | | | | | | | | | | | | | | | | |
| 福岡県立精神医療センター太宰府病院 | 精神科単科 | | | 37.0 | 4 | 148 | | | 33.8 | 4 | 135 | | | 24.5 | 4 | 98 | | | 42 | 1 | 42 | | | 15 | 1 | 15 | | | 34 | 1 | 34 | | | 7 | 1 | 7 | |
| 長崎県精神医療センター | 精神科単科 | | | 144.8 | 4 | 579 | | | 96.3 | 4 | 385 | | | 109.0 | 3 | 327 | | | 65 | 1 | 65 | | | 80 | 1 | 80 | | | 182 | 1 | 182 | | | | | | |
| 宮崎県立宮崎病院 | 総合病院精神有床 | | | 0.0 | 4 | 0 | | | 0.0 | 4 | 0 | | | 0.0 | 4 | 0 | | | | 0 | 1 | 0 | | | 0 | 1 | 0 | | | 0 | 1 | 0 | | | 0 | 1 | 0 |

精神23

訪問看護延べ人数(外来)【精神科】

| |
|--------------------------|
| 訪問看護の算定件数(外来) |
| 訪問看護延べ人数(外来)【精神科】= ----- |
| 1病院(1期:3ヶ月)あたり |

訪問看護延べ人数(外来)【精神科】とは 訪問看護は精神障害を持った方の生活支援や社会復帰を目的に、病院から看護師が自宅等に訪問するものです。

指標の説明

精神障害を持った方の生活支援や社会復帰、病状の安定のために、訪問看護が有効です。
分子0(ゼロ)には、病院が直接訪問看護を行わず、指示書によって対応している場合が含まれます。

計算について

| | |
|--------------|------------|
| 参考としたガイドライン等 | なし |
| データ除外 | なし |
| 補正などの計算方法 | なし |
| データ基準日 | 2019年4月25日 |

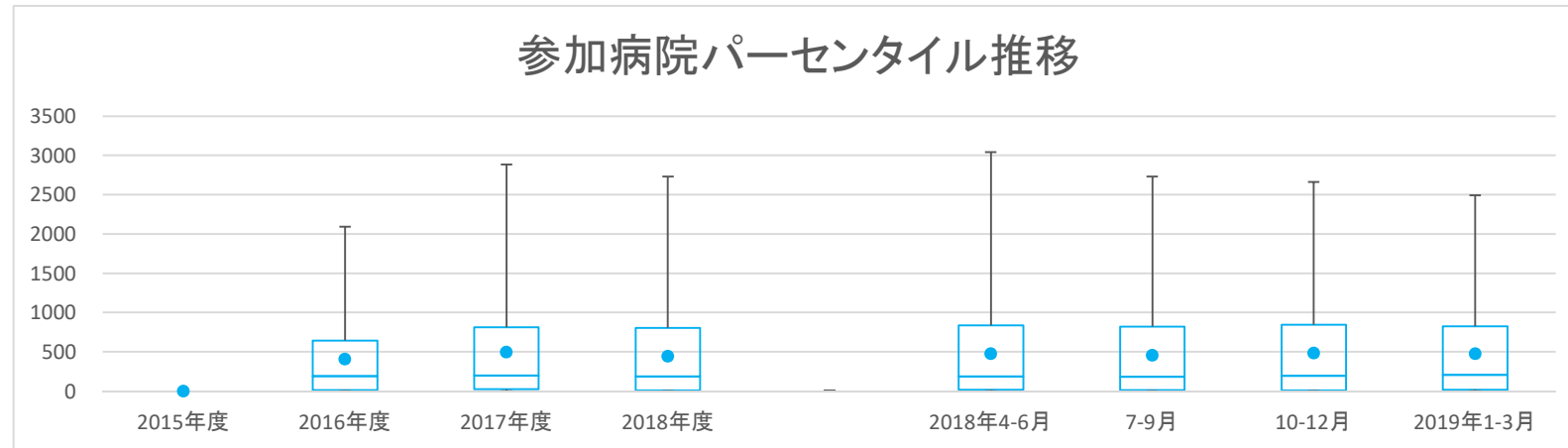
考察

大きな変化はない。精神科単科病院で多く行われている。病状がやや不安定であっても、適切な訪問看護により地域で生活を続けることができる患者が多くおり、積極的な導入が望まれる。

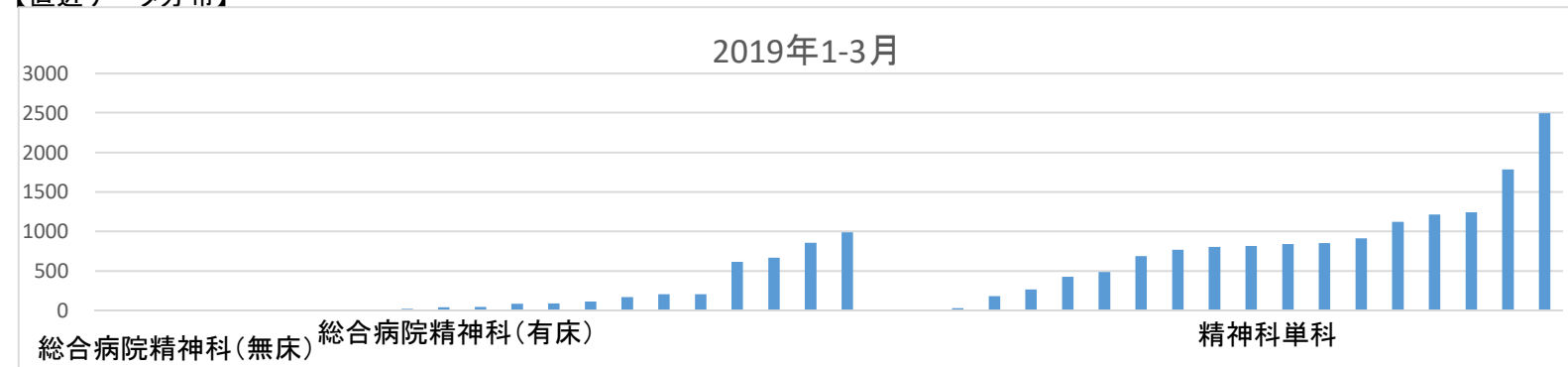
精神23 訪問看護延べ人数(外来)【精神科】

| データのまとめ | 対象病院群 調査期間 | 総合病院精神科無床、総合病院精神科有床、精神科単科 | | | | | | | |
|-----------|---------------|---------------------------|--------|--------|--------|-----------|-------|--------|-----------|
| | | 2015年度 | 2016年度 | 2017年度 | 2018年度 | 2018年4-6月 | 7-9月 | 10-12月 | 2019年1-3月 |
| データ登録病院数 | | | 44 | 40 | 47 | 44 | 46 | 42 | 40 |
| 分母合計 | | | 164 | 157 | 170 | 44 | 46 | 42 | 40 |
| 75パーセンタイル | | | 641.6 | 812.3 | 805.8 | 837.5 | 819.8 | 844.8 | 823.3 |
| 中央値 | | | 191.4 | 196.3 | 185.3 | 186.0 | 181.5 | 194.0 | 205.5 |
| 25パーセンタイル | | | 10.3 | 22.1 | 8.5 | 14.3 | 10.3 | 9.5 | 16.5 |
| 平均値 | | | 406.0 | 496.9 | 441.8 | 477.0 | 453.8 | 485.4 | 476.0 |
| 平均値(0を除く) | | | 496.3 | 567.9 | 546.4 | 552.4 | 549.3 | 582.4 | 560.0 |

【時系列】●は平均値、他は上方から最大値、75パーセンタイル値、中央値、25パーセンタイル値、最小値 (2016年4月計測開始)



【直近データ分布】



| 病院名 | 標榜 | 訪問看護延べ人数(外来)【精神科】 (空白)：該当なし、有効な登録数値なし、結果数値表示対象外 (*)：全体集計より除外 | | | | | | | | | | | | | | | | | | | | | | | | | | | |
|------------------------|----------|---|--------|----|--------|----|--------|--------|-------|----|--------|----|-------|-----------|-------|----|-------|----|------|--------|------|----|-----------|----|------|--|------|---|------|
| | | 2015年度 | | | 2016年度 | | | 2017年度 | | | 2018年度 | | | 2018年4-6月 | | | 7-9月 | | | 10-12月 | | | 2019年1-3月 | | | | | | |
| | | * 指標値 | 分母 | 分子 | * 指標値 | 分母 | 分子 | * 指標値 | 分母 | 分子 | * 指標値 | 分母 | 分子 | * 指標値 | 分母 | 分子 | * 指標値 | 分母 | 分子 | * 指標値 | 分母 | 分子 | * 指標値 | 分母 | 分子 | | | | |
| 市立札幌病院 | 総合病院精神有床 | | 0.0 | 4 | 0 | | 0.0 | 4 | 0 | | 0.0 | 4 | 0 | | 0 | 1 | 0 | | 0 | 1 | 0 | | 0 | 1 | 0 | | 0 | 1 | 0 |
| 市立旭川病院 | 総合病院精神有床 | | 371.0 | 4 | 1484 | | 657.5 | 4 | 2630 | | 567.0 | 4 | 2268 | | 221 | 1 | 221 | | 701 | 1 | 701 | | 680 | 1 | 680 | | 666 | 1 | 666 |
| 市立釧路総合病院 | 総合病院精神有床 | | 169.3 | 4 | 677 | | 176.0 | 4 | 704 | | 178.8 | 4 | 715 | | 181 | 1 | 181 | | 172 | 1 | 172 | | 194 | 1 | 194 | | 168 | 1 | 168 |
| 砂川市立病院 | 総合病院精神有床 | | 107.0 | 4 | 428 | | 123.5 | 4 | 494 | | 108.0 | 4 | 432 | | 97 | 1 | 97 | | 102 | 1 | 102 | | 123 | 1 | 123 | | 110 | 1 | 110 |
| 名寄市立総合病院 | 総合病院精神有床 | | 296.3 | 4 | 1185 | | 431.8 | 4 | 1727 | | 617.3 | 4 | 2469 | | 555 | 1 | 555 | | 607 | 1 | 607 | | 692 | 1 | 692 | | 615 | 1 | 615 |
| 市立室蘭総合病院 | 総合病院精神有床 | | 172.8 | 4 | 691 | | 167.3 | 4 | 669 | | | | | | | | | | | | | | | | | | | | |
| 十和田市立中央病院 | 総合病院精神有床 | | 9.3 | 3 | 28 | | 7.3 | 4 | 29 | | 9.5 | 4 | 38 | | 8 | 1 | 8 | | 14 | 1 | 14 | | 11 | 1 | 11 | | 5 | 1 | 5 |
| 八戸市立市民病院 | 総合病院精神有床 | | | | | | 8.7 | 3 | 26 | | | | | | 10 | 1 | 10 | | 7 | 1 | 7 | | 9 | 1 | 9 | | | | |
| 岩手県立南光病院 | 精神科単科 | | 597.0 | 4 | 2388 | | 592.0 | 4 | 2368 | | 756.5 | 2 | 1513 | | 706 | 1 | 706 | | 807 | 1 | 807 | | | | | | | | |
| 宮城県立精神医療センター | 精神科単科 | | 1025.0 | 4 | 4100 | | 1177.0 | 4 | 4708 | | 1186.8 | 4 | 4747 | | 1272 | 1 | 1272 | | 1176 | 1 | 1176 | | 1176 | 1 | 1176 | | 1123 | 1 | 1123 |
| 秋田県立リハビリテーション・精神医療センター | 総合病院精神有床 | | 0.3 | 4 | 1 | | 0.0 | 3 | 0 | | 0.0 | 2 | 0 | | 0 | 1 | 0 | | 0 | 1 | 0 | | | | | | | | |
| 大館市立総合病院 | 総合病院精神有床 | | 227.5 | 4 | 910 | | 169.8 | 4 | 679 | | 87.5 | 4 | 350 | | 91 | 1 | 91 | | 88 | 1 | 88 | | 87 | 1 | 87 | | 84 | 1 | 84 |
| 山形県立こころの医療センター | 精神科単科 | | | | | | | | | | 814.8 | 4 | 3259 | | 771 | 1 | 771 | | 824 | 1 | 824 | | 847 | 1 | 847 | | 817 | 1 | 817 |
| 茨城県立こころの医療センター | 精神科単科 | | | | | | | | | | 879.5 | 4 | 3518 | | 908 | 1 | 908 | | 902 | 1 | 902 | | 903 | 1 | 903 | | 805 | 1 | 805 |
| 埼玉県立精神医療センター | 精神科単科 | | | | | | 23.0 | 4 | 92 | | 8.3 | 4 | 33 | | 9 | 1 | 9 | | 8 | 1 | 8 | | 7 | 1 | 7 | | 9 | 1 | 9 |
| 千葉県こども病院 | 総合病院精神有床 | | 0.0 | 4 | 0 | | 0.0 | 3 | 0 | | | | | | | | | | | | | | | | | | | | |
| 国保旭中央病院 | 総合病院精神有床 | | 1045.8 | 4 | 4183 | | 1100.8 | 4 | 4403 | | 1066.0 | 4 | 4264 | | 1130 | 1 | 1130 | | 1024 | 1 | 1024 | | 1120 | 1 | 1120 | | 990 | 1 | 990 |
| 東京都立松沢病院 | 精神科単科 | | 775.5 | 4 | 3102 | | 1130.0 | 4 | 4520 | | 975.5 | 4 | 3902 | | 1049 | 1 | 1049 | | 1014 | 1 | 1014 | | 985 | 1 | 985 | | 854 | 1 | 854 |
| 東京都健康長寿医療センター | 総合病院精神有床 | | 0.0 | 4 | 0 | | 0.0 | 4 | 0 | | 0.0 | 4 | 0 | | 0 | 1 | 0 | | 0 | 1 | 0 | | 0 | 1 | 0 | | 0 | 1 | 0 |
| 神奈川県立精神医療センター | 精神科単科 | | 589.3 | 4 | 2357 | | 619.7 | 3 | 1859 | | | | | | | | | | | | | | | | | | | | |
| 横須賀市立うわまち病院 | 総合病院精神有床 | | 0.0 | 1 | 0 | | | | | | | | | | | | | | | | | | | | | | | | |
| 山梨県立北病院 | 精神科単科 | | 797.0 | 4 | 3188 | | 792.3 | 4 | 3169 | | 718.3 | 4 | 2873 | | 732 | 1 | 732 | | 717 | 1 | 717 | | 735 | 1 | 735 | | 689 | 1 | 689 |
| 静岡県立こころの医療センター | 精神科単科 | | 880.5 | 4 | 3522 | | 1017.0 | 4 | 4068 | | 999.5 | 4 | 3998 | | 1030 | 1 | 1030 | | 1035 | 1 | 1035 | | 1019 | 1 | 1019 | | 914 | 1 | 914 |
| 菊川市立総合病院 | 総合病院精神有床 | | | | | | | | | | 7.8 | 4 | 31 | | 19 | 1 | 19 | | 5 | 1 | 5 | | 5 | 1 | 5 | | 2 | 1 | 2 |
| 新潟県立精神医療センター | 精神科単科 | | 927.3 | 4 | 3709 | | 872.5 | 4 | 3490 | | 875.8 | 4 | 3503 | | 898 | 1 | 898 | | 876 | 1 | 876 | | 887 | 1 | 887 | | 842 | 1 | 842 |
| 富山県立中央病院 | 総合病院精神有床 | | 0.0 | 1 | 0 | | | | | | | | | | | | | | | | | | | | | | | | |
| 市立砺波総合病院 | 総合病院精神有床 | | 23.5 | 4 | 94 | | 19.5 | 4 | 78 | | 14.5 | 4 | 58 | | 15 | 1 | 15 | | 11 | 1 | 11 | | 13 | 1 | 13 | | 19 | 1 | 19 |
| 富山市立富山市民病院 | 総合病院精神有床 | | 190.5 | 4 | 762 | | 185.3 | 4 | 741 | | 189.0 | 4 | 756 | | 183 | 1 | 183 | | 173 | 1 | 173 | | 194 | 1 | 194 | | 206 | 1 | 206 |
| 石川県立高松病院 | 精神科単科 | | 449.3 | 4 | 1797 | | 450.3 | 4 | 1801 | | 457.8 | 4 | 1831 | | 480 | 1 | 480 | | 456 | 1 | 456 | | 469 | 1 | 469 | | 426 | 1 | 426 |
| 公立松任石川中央病院 | 総合病院精神有床 | | 84.0 | 4 | 336 | | 64.5 | 4 | 258 | | 45.8 | 4 | 183 | | 54 | 1 | 54 | | 47 | 1 | 47 | | 42 | 1 | 42 | | 40 | 1 | 40 |
| 福井県立病院 | 総合病院精神有床 | | 404.3 | 4 | 1617 | | 611.3 | 4 | 2445 | | 863.3 | 4 | 3453 | | 887 | 1 | 887 | | 873 | 1 | 873 | | 838 | 1 | 838 | | 855 | 1 | 855 |
| 杉田玄白記念公立小浜病院 | 総合病院精神有床 | | 10.5 | 4 | 42 | | 10.5 | 4 | 42 | | 9.8 | 4 | 39 | | 12 | 1 | 12 | | 11 | 1 | 11 | | 9 | 1 | 9 | | 7 | 1 | 7 |
| 長野県立木曽病院 | 総合病院精神有床 | | | | | | | | | | 0.0 | 3 | 0 | | 0 | 1 | 0 | | 0 | 1 | 0 | | 0 | 1 | 0 | | 0 | 1 | 0 |
| 長野県立こころの医療センター駒ヶ根 | 精神科単科 | | 465.3 | 4 | 1861 | | 413.8 | 4 | 1655 | | 420.3 | 4 | 1681 | | 369 | 1 | 369 | | 391 | 1 | 391 | | 433 | 1 | 433 | | 488 | 1 | 488 |
| 長野県立信州医療センター | 総合病院精神有床 | | 9.5 | 2 | 19 | | | | | | | | | | | | | | | | | | | | | | | | |
| 岐阜県立多治見病院 | 総合病院精神有床 | | 0.0 | 4 | 0 | | | | | | | | | | | | | | | | | | | | | | | | |
| 豊橋市立市民病院 | 総合病院精神有床 | | | | | | | | | | 0.0 | 1 | 0 | | | | | | 0 | 1 | 0 | | | | | | | | |
| 三重県立こころの医療センター | 精神科単科 | | 1288.5 | 4 | 5154 | | 1206.0 | 4 | 4824 | | 1200.5 | 4 | 4802 | | 1154 | 1 | 1154 | | 1157 | 1 | 1157 | | 1249 | 1 | 1249 | | 1242 | 1 | 1242 |
| 京都府立洛南病院 | 精神科単科 | | 13.8 | 4 | 55 | | 14.0 | 4 | 56 | | 7.3 | 3 | 22 | | 12 | 1 | 12 | | 10 | 1 | 10 | | | | | | | | |
| 大阪精神医療センター | 精神科単科 | | 1288.0 | 4 | 5152 | | 1270.8 | 4 | 5083 | | 1302.0 | 4 | 5208 | | 1334 | 1 | 1334 | | 1340 | 1 | 1340 | | 1321 | 1 | 1321 | | 1213 | 1 | 1213 |
| 兵庫県立ひょうごこころの医療センター | 精神科単科 | | 955.5 | 4 | 3822 | | 880.8 | 4 | 3523 | | 796.8 | 4 | 3187 | | 821 | 1 | 821 | | 769 | 1 | 769 | | 831 | 1 | 831 | | 766 | 1 | 766 |
| 奈良県総合医療センター | 総合病院精神有床 | | | | | | | | | | 0.0 | 4 | 0 | | 0 | 1 | 0 | | 0 | 1 | 0 | | 0 | 1 | 0 | | 0 | 1 | 0 |
| 鳥根県立こころの医療センター | 精神科単科 | | 205.8 | 4 | 823 | | 200.0 | 4 | 800 | | 185.8 | 4 | 743 | | 183 | 1 | 183 | | 194 | 1 | 194 | | 184 | 1 | 184 | | 182 | 1 | 182 |
| 隠岐広域連立隠岐病院 | 総合病院精神有床 | | 40.0 | 2 | 80 | | | | | | | | | | | | | | | | | | | | | | | | |
| 隠岐広域連立隠岐島前病院 | 総合病院精神有床 | | | | | | | | | | 0.0 | 4 | 0 | | 0 | 1 | 0 | | 0 | 1 | 0 | | 0 | 1 | 0 | | 0 | 1 | 0 |
| 岡山県精神科医療センター | 精神科単科 | | 1725.5 | 4 | 6902 | | 1949.0 | 4 | 7796 | | 1833.5 | 4 | 7334 | | 1875 | 1 | 1875 | | 1787 | 1 | 1787 | | 1885 | 1 | 1885 | | 1787 | 1 | 1787 |
| 県立広島病院 | 総合病院精神有床 | | 0.0 | 4 | 0 | | | | | | 0.0 | 1 | 0 | | | | | | 0 | 1 | 0 | | | | | | | | |
| 広島市立広島市民病院 | 総合病院精神有床 | | | | | | | | | | 0.0 | 1 | 0 | | | | | | | | | | | | | | | | |
| 山口県立こころの医療センター | 精神科単科 | | 0.0 | 4 | 0 | | 16.5 | 4 | 66 | | 30.8 | 4 | 123 | | 28 | 1 | 28 | | 40 | 1 | 40 | | 29 | 1 | 29 | | 26 | 1 | 26 |
| 香川県立丸亀病院 | 精神科単科 | | 257.5 | 4 | 1030 | | 256.3 | 4 | 1025 | | 274.5 | 4 | 1098 | | 291 | 1 | 291 | | 270 | 1 | 270 | | 274 | 1 | 274 | | 263 | 1 | 263 |
| さぬき市民病院 | 総合病院精神有床 | | | | | | | | | | * 59.0 | 4 | 236 | | * 205 | 1 | 205 | | * 31 | 1 | 31 | | 0 | 1 | 0 | | 0 | 1 | 0 |
| 三豊総合病院 | 総合病院精神有床 | | | | | | 0.0 | 4 | 0 | | | | | | | | | | | | | | | | | | | | |
| 高知県立あき総合病院 | 総合病院精神有床 | | 61.7 | 3 | 185 | | 58.8 | 4 | 235 | | 48.7 | 3 | 146 | | 54 | 1 | 54 | | 50 | 1 | 50 | | | | | | 42 | 1 | 42 |
| 福岡県立精神医療センター太宰府病院 | 精神科単科 | | 2092.3 | 4 | 8369 | | 2885.5 | 4 | 11542 | | 2732.5 | 4 | 10930 | | 3044 | 1 | 3044 | | 2732 | 1 | 2732 | | 2661 | 1 | 2661 | | 2493 | 1 | 2493 |
| 長崎県精神医療センター | 精神科単科 | | 192.3 | 4 | 769 | | 192.5 | 4 | 770 | | 185.3 | 3 | 556 | | 189 | 1 | 189 | | 190 | 1 | 190 | | 177 | 1 | 177 | | | | |
| 宮崎県立宮崎病院 | 総合病院精神有床 | | 117.5 | 4 | 470 | | 133.8 | 4 | 535 | | 99.8 | 4 | 399 | | 121 | 1 | 121 | | 96 | 1 | 96 | | 96 | 1 | 96 | | 86 | 1 | 86 |
| 沖縄県立宮古病院 | 総合病院精神有床 | | | | | | | | | | 200.3 | 4 | 801 | | 197 | 1 | 197 | | 199 | 1 | 199 | | 200 | 1 | 200 | | 205 | 1 | 205 |

精神24

アルコール依存症患者数【外来】

| | |
|------------------------|-----------------|
| アルコール依存症患者数【外来】 | アルコール依存症患者数【外来】 |
| アルコール依存症患者数【外来】= ----- | 1病院(1期:3ヶ月)あたり |

アルコール依存症患者数【外来】とは

アルコール依存症とは、飲酒の頻度・量を自らの意思ではコントロールできなくなる病気です。

指標の説明

アルコール依存症は、肝機能障害を伴いやすく、身体的治療を行っても依存症自体の治療が行われない限り、再飲酒による肝機能障害を繰り返す病気です。従って、身体科と精神科との連携が重要です。また、依存症自体に対する薬物療法はないため、認知行動療法的集団療法や、自助グループ等との連携が重要であり、最近では外来治療が中心になってきています。

計算について

参考としたガイドライン等

アルコール健康障害対策推進ガイドブック <https://www.mhlw.go.jp/file/06-Seisakujouhou-12200000-Shakaiengokyokushougaihokenfukushibu/guidebook1.pdf> アルコール健康障害対策推進基本計画 <https://www.mhlw.go.jp/file/06-Seisakujouhou-12200000->

データ除外

なし

補正などの計算方法

なし

データ基準日

2019年4月25日

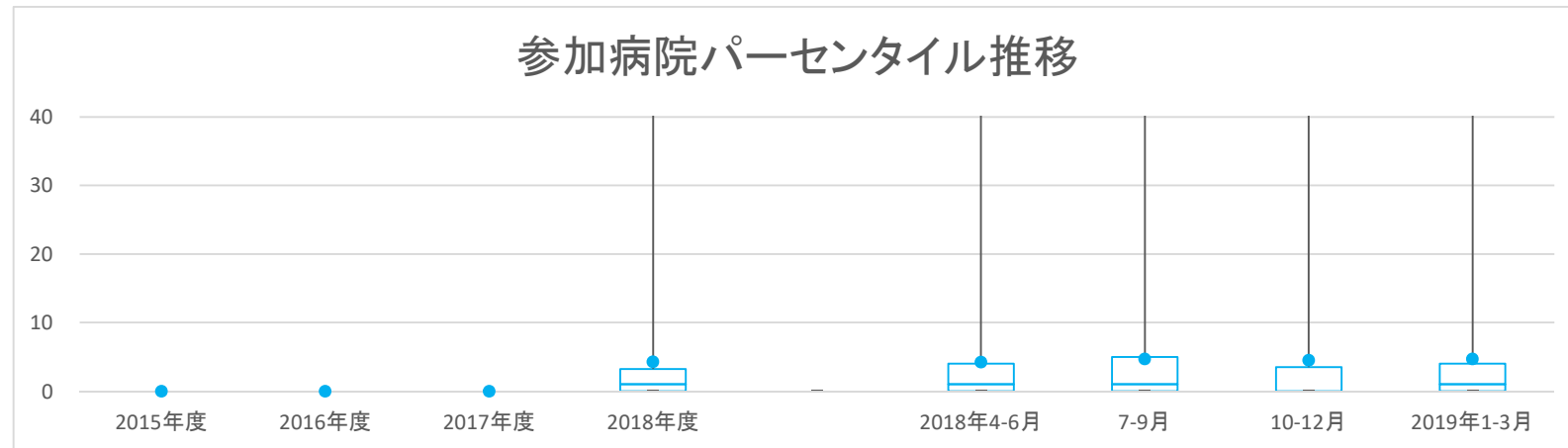
考察

精神科単科の特定の病院で患者数が多い。しかし、件数に差はあるものの、診療は全国的に行われている。

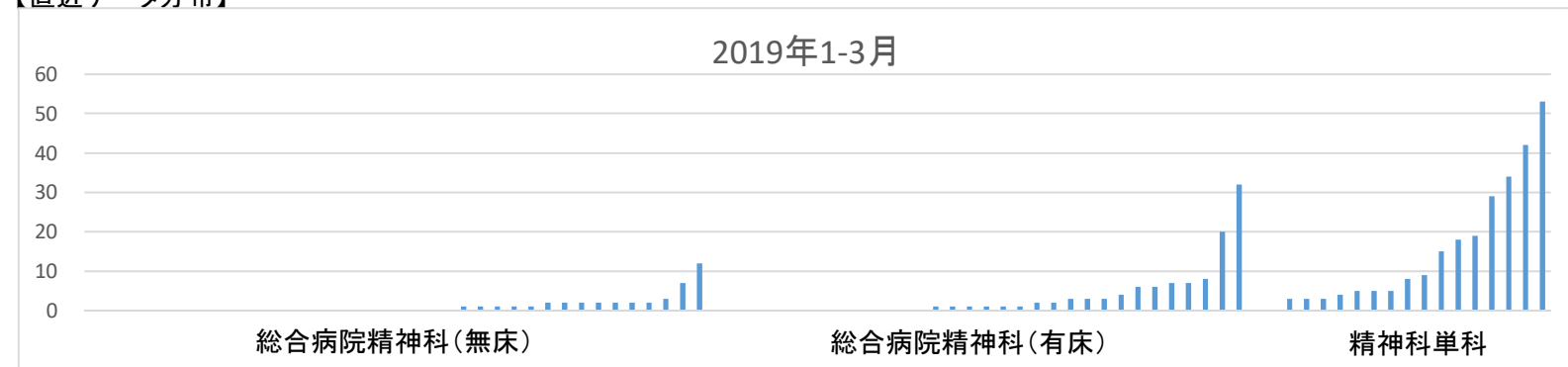
精神24 アルコール依存症患者数【外来】

| データのまとめ | 調査期間 | 対象病院群 総合病院精神科無床、総合病院精神科有床、精神科単科 | | | | | | | |
|-----------|------|---------------------------------|--------|--------|--------|-----------|------|--------|-----------|
| | | 2015年度 | 2016年度 | 2017年度 | 2018年度 | 2018年4-6月 | 7-9月 | 10-12月 | 2019年1-3月 |
| データ登録病院数 | | | | | 97 | 93 | 91 | 87 | 86 |
| 分母合計 | | | | | 357 | 93 | 91 | 87 | 86 |
| 75パーセンタイル | | | | | 3.3 | 4.0 | 5.0 | 3.5 | 4.0 |
| 中央値 | | | | | 1.0 | 1.0 | 1.0 | 0.0 | 1.0 |
| 25パーセンタイル | | | | | 0.0 | 0.0 | 0.0 | 0.0 | 0.0 |
| 平均値 | | | | | 4.3 | 4.2 | 4.7 | 4.5 | 4.7 |
| 平均値(0を除く) | | | | | 6.4 | 8.2 | 8.2 | 10.6 | 8.1 |

【時系列】●は平均値、他は上方から最大値、75パーセンタイル値、中央値、25パーセンタイル値、最小値 (2018年4月計測開始)



【直近データ分布】



| 病院名 | 標榜 | アルコール依存症患者数【外来】 | | | | | | | | | | | | | | | | | | | | | | | | | |
|--------------------|----------|-----------------|----|----|-------|----|---------|--------|-----|----|-------|----|----|--------|----|-----|-------|----|----|--------|----|----|-------|----|---------|---|-----|
| | | 2015年度 | | | | | | 2016年度 | | | | | | 2017年度 | | | | | | 2018年度 | | | | | | | |
| | | * 指標値 | 分母 | 分子 | * 指標値 | 分母 | 分子 | * 指標値 | 分母 | 分子 | * 指標値 | 分母 | 分子 | * 指標値 | 分母 | 分子 | * 指標値 | 分母 | 分子 | * 指標値 | 分母 | 分子 | * 指標値 | 分母 | 分子 | | |
| 箕面市立病院 | 総合病院精神無床 | | | | | | 0.3 | 4 | 1 | | | | | | | 0 | 1 | 0 | | | | | | | 0 | 1 | 0 |
| 兵庫県立ひょうごこころの医療センター | 精神科単科 | | | | | | 16.0 | 4 | 64 | | | | | | | 10 | 1 | 10 | | | | | | | 3 | 1 | 3 |
| 赤穂市民病院 | 総合病院精神無床 | | | | | | 0.3 | 4 | 1 | | | | | | | 0 | 1 | 0 | | | | | | | 1 | 1 | 1 |
| 市立伊丹病院 | 総合病院精神無床 | | | | | | 2.0 | 4 | 8 | | | | | | | 1 | 1 | 1 | | | | | | | 3 | 1 | 3 |
| 奈良県総合医療センター | 総合病院精神有床 | | | | | | 2.8 | 4 | 11 | | | | | | | 1 | 1 | 1 | | | | | | | 9 | 1 | 9 |
| 鳥取県立厚生病院 | 総合病院精神無床 | | | | | | 0.0 | 4 | 0 | | | | | | | 0 | 1 | 0 | | | | | | | 0 | 1 | 0 |
| 鳥取県立中央病院 | 総合病院精神無床 | | | | | | 2.0 | 1 | 2 | | | | | | | | | | | | | | | | 2 | 1 | 2 |
| 鳥根県立こころの医療センター | 精神科単科 | | | | | | 3.3 | 4 | 13 | | | | | | | 3 | 1 | 3 | | | | | | | 2 | 1 | 2 |
| 鳥根県立中央病院 | 総合病院精神有床 | | | | | | 0.5 | 4 | 2 | | | | | | | 1 | 1 | 1 | | | | | | | 0 | 1 | 0 |
| 隠岐広域連立隠岐島前病院 | 総合病院精神無床 | | | | | | 0.0 | 4 | 0 | | | | | | | 0 | 1 | 0 | | | | | | | 0 | 1 | 0 |
| 岡山県精神科医療センター | 精神科単科 | | | | | | 41.5 | 4 | 166 | | | | | | | 50 | 1 | 50 | | | | | | | 40 | 1 | 40 |
| 県立広島病院 | 総合病院精神有床 | | | | | | 1.3 | 4 | 5 | | | | | | | 0 | 1 | 0 | | | | | | | 1 | 1 | 1 |
| 広島市立安佐市民病院 | 総合病院精神無床 | | | | | | 0.0 | 4 | 0 | | | | | | | 0 | 1 | 0 | | | | | | | 0 | 1 | 0 |
| 広島市立広島市民病院 | 総合病院精神有床 | | | | | | 3.0 | 1 | 3 | | | | | | | | | | | | | | | | 3 | 1 | 3 |
| 福山市民病院 | 総合病院精神無床 | | | | | | 0.0 | 4 | 0 | | | | | | | 0 | 1 | 0 | | | | | | | 0 | 1 | 0 |
| 山口県立こころの医療センター | 精神科単科 | | | | | | 7.8 | 4 | 31 | | | | | | | 9 | 1 | 9 | | | | | | | 8 | 1 | 8 |
| 山口県立総合医療センター | 総合病院精神無床 | | | | | | 0.5 | 4 | 2 | | | | | | | 0 | 1 | 0 | | | | | | | 0 | 1 | 0 |
| 徳島県立中央病院 | 総合病院精神有床 | | | | | | 0.5 | 4 | 2 | | | | | | | 1 | 1 | 1 | | | | | | | 1 | 1 | 1 |
| 香川県立丸亀病院 | 精神科単科 | | | | | | 5.0 | 4 | 20 | | | | | | | 6 | 1 | 6 | | | | | | | 5 | 1 | 5 |
| 高松市立みんなの病院 | 総合病院精神無床 | | | | | | 0.0 | 4 | 0 | | | | | | | 0 | 1 | 0 | | | | | | | 0 | 1 | 0 |
| さぬき市民病院 | 総合病院精神無床 | | | | | | 0.0 | 4 | 0 | | | | | | | 0 | 1 | 0 | | | | | | | 0 | 1 | 0 |
| 三豊総合病院 | 総合病院精神無床 | | | | | | 0.0 | 4 | 0 | | | | | | | 0 | 1 | 0 | | | | | | | 0 | 1 | 0 |
| 愛媛県立中央病院 | 総合病院精神無床 | | | | | | 0.0 | 4 | 0 | | | | | | | 0 | 1 | 0 | | | | | | | 0 | 1 | 0 |
| 高知県立あき総合病院 | 総合病院精神有床 | | | | | | 0.0 | 3 | 0 | | | | | | | 0 | 1 | 0 | | | | | | | 0 | 1 | 0 |
| 福岡県立精神医療センター太宰府病院 | 精神科単科 | | | | | | 18.3 | 4 | 73 | | | | | | | 22 | 1 | 22 | | | | | | | 21 | 1 | 21 |
| 大牟田市立病院 | 総合病院精神無床 | | | | | | 0.0 | 1 | 0 | | | | | | | 0 | 1 | 0 | | | | | | | | | |
| 佐賀県医療センター好生館 | 総合病院精神無床 | | | | | | 3.0 | 4 | 12 | | | | | | | 0 | 1 | 0 | | | | | | | 5 | 1 | 5 |
| 長崎県精神医療センター | 精神科単科 | | | | | | 0.7 | 3 | 2 | | | | | | | 1.0 | 1 | 1 | | | | | | | 1.0 | 1 | 1 |
| 長崎みなとメディカルセンター | 総合病院精神無床 | | | | | | 2.0 | 4 | 8 | | | | | | | 6.0 | 1 | 6 | | | | | | | 0.0 | 1 | 0 |
| 宮崎県立宮崎病院 | 総合病院精神有床 | | | | | | 35.0 | 4 | 140 | | | | | | | 6.0 | 1 | 6 | | | | | | | 55.0 | 1 | 55 |
| 沖縄県立中部病院 | 総合病院精神無床 | | | | | | * 251.0 | 1 | 251 | | | | | | | | | | | | | | | | * 251.0 | 1 | 251 |
| 沖縄県立宮古病院 | 総合病院精神有床 | | | | | | 3.8 | 4 | 15 | | | | | | | 6.0 | 1 | 6 | | | | | | | 3.0 | 1 | 3 |

精神25

アルコール依存症患者数【入院】

| | |
|------------------------|-----------------|
| アルコール依存症患者数【入院】 | アルコール依存症患者数【入院】 |
| アルコール依存症患者数【入院】= ----- | 1病院(1期:3ヶ月)あたり |

アルコール依存症患者数【入院】とは アルコール依存症とは、飲酒の頻度・量を自らの意思ではコントロールできなくなる病気です。

指標の説明 アルコール依存症は、肝機能障害を伴いやすく、身体的治療を行っても依存症自体の治療が行われない限り、再飲酒による肝機能障害を繰り返す病気です。従って、身体科と精神科との連携が重要です。また、依存症は入院治療によって治るものではなく、外来治療を含めた地域での関わりが重要であり、入院中から、外来治療や地域生活へのスムーズな移行を考えた対応が必要です。

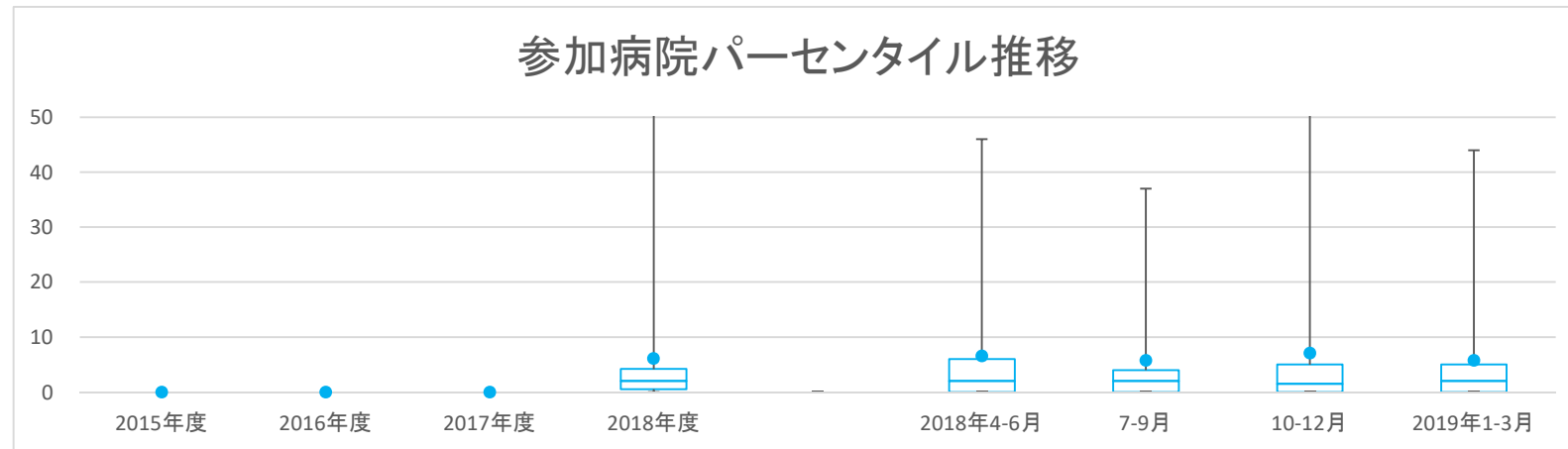
| | | |
|--------|--------------|---|
| 計算について | 参考としたガイドライン等 | アルコール健康障害対策推進ガイドブック https://www.mhlw.go.jp/file/06-Seisakujouhou-12200000-Shakaiengokyokushougaihokenfukushibu/guidebook1.pdf アルコール健康障害対策推進基本計画 https://www.mhlw.go.jp/file/06-Seisakujouhou-12200000- |
| | データ除外 | なし |
| | 補正などの計算方法 | なし |
| | データ基準日 | 2019年4月25日 |

考察 精神科単科の特定の病院で入院数が多い傾向にある。

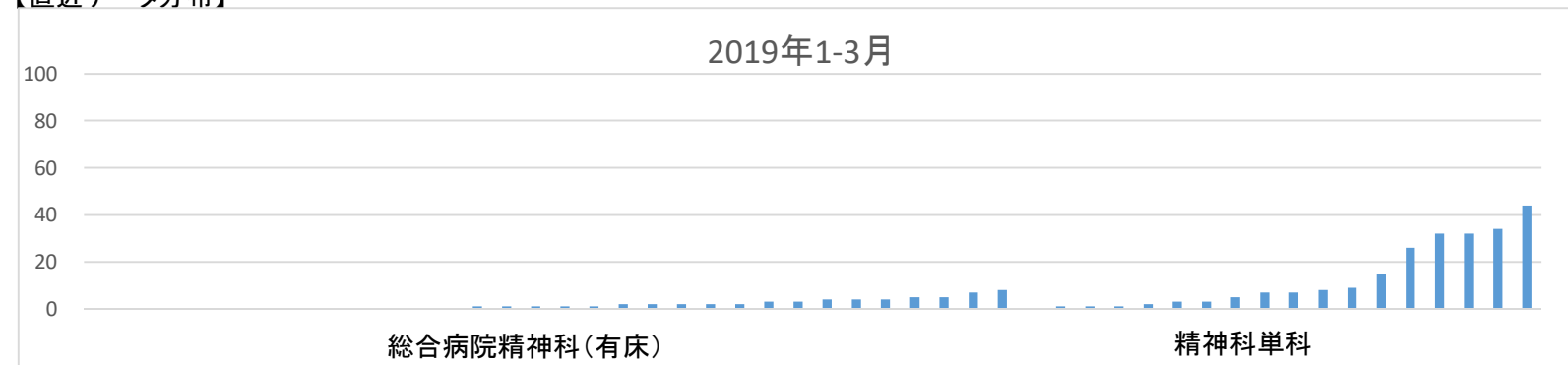
精神25 アルコール依存症患者数【入院】

| データのまとめ | 対象病院群 調査期間 | 総合病院精神科有床、精神科単科 | | | | | 2018年4-6月 | 7-9月 | 10-12月 | 2019年1-3月 |
|---------|---------------|-----------------|--------|--------|--------|-----|-----------|------|--------|-----------|
| | | 2015年度 | 2016年度 | 2017年度 | 2018年度 | | | | | |
| | データ登録病院数 | | | | 52 | 49 | 52 | 48 | 50 | |
| | 分母合計 | | | | 196 | 49 | 52 | 48 | 50 | |
| | 75パーセンタイル | | | | 4.2 | 6.0 | 4.0 | 5.0 | 5.0 | |
| | 中央値 | | | | 2.0 | 2.0 | 2.0 | 1.5 | 2.0 | |
| | 25パーセンタイル | | | | 0.5 | 0.0 | 0.0 | 0.0 | 0.0 | |
| | 平均値 | | | | 6.0 | 6.6 | 5.8 | 7.1 | 5.8 | |
| | 平均値(0を除く) | | | | 7.3 | 8.9 | 8.6 | 10.6 | 8.0 | |

【時系列】●は平均値、他は上方から最大値、75パーセンタイル値、中央値、25パーセンタイル値、最小値 (2018年4月計測開始)



【直近データ分布】



精神25

アルコール依存症患者数【入院】

(空白) 該当なし、有効な登録数値なし、結果数値表示対象外 (*):全体集計より除外

| 病院名 | 標榜 | 2015年度 | | | 2016年度 | | | 2017年度 | | | 2018年度 | | | 2018年4-6月 | | | 7-9月 | | | 10-12月 | | | 2019年1-3月 | | |
|------------------------|----------|--------|----|----|--------|----|----|--------|----|-------|--------|-----|------|-----------|----|----|-------|----|----|--------|----|----|-----------|----|----|
| | | * 指標値 | 分母 | 分子 | * 指標値 | 分母 | 分子 | * 指標値 | 分母 | 分子 | * 指標値 | 分母 | 分子 | * 指標値 | 分母 | 分子 | * 指標値 | 分母 | 分子 | * 指標値 | 分母 | 分子 | * 指標値 | 分母 | 分子 |
| 市立札幌病院 | 総合病院精神有床 | | | | | | | | | 0.0 | 4 | 0 | 0 | 1 | 0 | 0 | 1 | 0 | 0 | 1 | 0 | 0 | 1 | 0 | |
| 市立旭川病院 | 総合病院精神有床 | | | | | | | | | 2.3 | 4 | 9 | 1 | 1 | 1 | 1 | 1 | 1 | 3 | 1 | 3 | 4 | 1 | 4 | |
| 市立釧路総合病院 | 総合病院精神有床 | | | | | | | | | 1.3 | 4 | 5 | 4 | 1 | 4 | 0 | 1 | 0 | 1 | 1 | 1 | 0 | 1 | 0 | |
| 砂川市立病院 | 総合病院精神有床 | | | | | | | | | 1.8 | 4 | 7 | 0 | 1 | 0 | 2 | 1 | 2 | 2 | 1 | 2 | 3 | 1 | 3 | |
| 名寄市立総合病院 | 総合病院精神有床 | | | | | | | | | 0.5 | 4 | 2 | 1 | 1 | 1 | 1 | 1 | 1 | 0 | 1 | 0 | 0 | 1 | 0 | |
| つがる総合病院 | 総合病院精神有床 | | | | | | | | | 0.0 | 4 | 0 | 0 | 1 | 0 | 0 | 1 | 0 | 0 | 1 | 0 | 0 | 1 | 0 | |
| 十和田市立中央病院 | 総合病院精神有床 | | | | | | | | | 2.8 | 4 | 11 | 5 | 1 | 5 | 4 | 1 | 4 | 1 | 1 | 1 | 1 | 1 | 1 | |
| 岩手県立大船渡病院 | 総合病院精神有床 | | | | | | | | | 0.5 | 4 | 2 | 0 | 1 | 0 | 2 | 1 | 2 | 0 | 1 | 0 | 0 | 1 | 0 | |
| 岩手県立南光病院 | 精神科単科 | | | | | | | | | 2.5 | 2 | 5 | 4 | 1 | 4 | 1 | 1 | 1 | | | | | | | |
| 宮城県立精神医療センター | 精神科単科 | | | | | | | | | 2.5 | 4 | 10 | 2 | 1 | 2 | 3 | 1 | 3 | 5 | 1 | 5 | 0 | 1 | 0 | |
| 秋田県立リハビリテーション・精神医療センター | 総合病院精神有床 | | | | | | | | | 2.3 | 4 | 9 | 1 | 1 | 1 | 3 | 1 | 3 | 1 | 1 | 1 | 4 | 1 | 4 | |
| 市立秋田総合病院 | 総合病院精神有床 | | | | | | | | | 0.3 | 4 | 1 | 1 | 1 | 1 | 0 | 1 | 0 | 0 | 1 | 0 | 0 | 1 | 0 | |
| 大館市立総合病院 | 総合病院精神有床 | | | | | | | | | 3.8 | 4 | 15 | 3 | 1 | 3 | 4 | 1 | 4 | 0 | 1 | 0 | 8 | 1 | 8 | |
| 山形県立こころの医療センター | 精神科単科 | | | | | | | | | 0.8 | 4 | 3 | 0 | 1 | 0 | 1 | 1 | 1 | 1 | 1 | 1 | 1 | 1 | 1 | |
| 茨城県立こころの医療センター | 精神科単科 | | | | | | | | | 9.3 | 4 | 37 | 10 | 1 | 10 | 6 | 1 | 6 | 13 | 1 | 13 | 8 | 1 | 8 | |
| 埼玉県立精神医療センター | 精神科単科 | | | | | | | | | 51.3 | 4 | 205 | 40 | 1 | 40 | 37 | 1 | 37 | 96 | 1 | 96 | 32 | 1 | 32 | |
| 千葉県立こども病院 | 総合病院精神有床 | | | | | | | | | 0.0 | 4 | 0 | 0 | 1 | 0 | 0 | 1 | 0 | 0 | 1 | 0 | 0 | 1 | 0 | |
| 国保旭中央病院 | 総合病院精神有床 | | | | | | | | | 2.0 | 1 | 2 | | | | | | | | | 2 | 1 | 2 | | |
| 東京都健康長寿医療センター | 総合病院精神有床 | | | | | | | | | 0.0 | 2 | 0 | 0 | 1 | 0 | 0 | 1 | 0 | | | | | | | |
| 青梅市立総合病院 | 総合病院精神有床 | | | | | | | | | 3.0 | 4 | 12 | 2 | 1 | 2 | 4 | 1 | 4 | 2 | 1 | 2 | 4 | 1 | 4 | |
| 山梨県立北病院 | 精神科単科 | | | | | | | | | 10.3 | 4 | 41 | 9 | 1 | 9 | 19 | 1 | 19 | 6 | 1 | 6 | 7 | 1 | 7 | |
| 静岡県立こころの医療センター | 精神科単科 | | | | | | | | | 0.5 | 4 | 2 | 0 | 1 | 0 | 0 | 1 | 0 | 1 | 1 | 1 | 1 | 1 | 1 | |
| 菊川市立総合病院 | 総合病院精神有床 | | | | | | | | | 0.3 | 4 | 1 | 0 | 1 | 0 | 0 | 1 | 0 | 0 | 1 | 0 | 1 | 1 | 1 | |
| 新潟県立精神医療センター | 精神科単科 | | | | | | | | | 5.5 | 4 | 22 | 5 | 1 | 5 | 4 | 1 | 4 | 8 | 1 | 8 | 5 | 1 | 5 | |
| 新潟市民病院 | 総合病院精神有床 | | | | | | | | | 0.0 | 4 | 0 | 0 | 1 | 0 | 0 | 1 | 0 | 0 | 1 | 0 | 0 | 1 | 0 | |
| 市立砺波総合病院 | 総合病院精神有床 | | | | | | | | | 1.8 | 4 | 7 | 3 | 1 | 3 | 2 | 1 | 2 | 0 | 1 | 0 | 2 | 1 | 2 | |
| 富山市立富山市市民病院 | 総合病院精神有床 | | | | | | | | | 4.8 | 4 | 19 | 4 | 1 | 4 | 6 | 1 | 6 | 4 | 1 | 4 | 5 | 1 | 5 | |
| 石川県立高松病院 | 精神科単科 | | | | | | | | | 4.0 | 4 | 16 | 5 | 1 | 5 | 4 | 1 | 4 | 4 | 1 | 4 | 3 | 1 | 3 | |
| 公立松任石川中央病院 | 総合病院精神有床 | | | | | | | | | 0.0 | 4 | 0 | 0 | 1 | 0 | 0 | 1 | 0 | 0 | 1 | 0 | 0 | 1 | 0 | |
| 福井県立病院 | 総合病院精神有床 | | | | | | | | | 6.0 | 4 | 24 | 8 | 1 | 8 | 4 | 1 | 4 | 5 | 1 | 5 | 7 | 1 | 7 | |
| 杉田玄白記念公立小浜病院 | 総合病院精神有床 | | | | | | | | | 0.5 | 4 | 2 | 1 | 1 | 1 | 0 | 1 | 0 | 1 | 1 | 1 | 0 | 1 | 0 | |
| 長野県立こころの医療センター駒ヶ根 | 精神科単科 | | | | | | | | | 23.5 | 4 | 94 | 24 | 1 | 24 | 24 | 1 | 24 | 20 | 1 | 20 | 26 | 1 | 26 | |
| 岐阜市民病院 | 総合病院精神有床 | | | | | | | | | 1.3 | 4 | 5 | 1 | 1 | 1 | 2 | 1 | 2 | 0 | 1 | 0 | 2 | 1 | 2 | |
| 三重県立こころの医療センター | 精神科単科 | | | | | | | | | 31.8 | 4 | 127 | 30 | 1 | 30 | 29 | 1 | 29 | 36 | 1 | 36 | 32 | 1 | 32 | |
| 京都府立洛南病院 | 精神科単科 | | | | | | | | | 2.0 | 4 | 8 | 4 | 1 | 4 | 0 | 1 | 0 | 2 | 1 | 2 | 2 | 1 | 2 | |
| 大阪急性期・総合医療センター | 総合病院精神有床 | | | | | | | | | 2.8 | 4 | 11 | 1 | 1 | 1 | 0 | 1 | 0 | 5 | 1 | 5 | 5 | 1 | 5 | |
| 大阪精神医療センター | 精神科単科 | | | | | | | | | 11.3 | 4 | 45 | 12 | 1 | 12 | 18 | 1 | 18 | 6 | 1 | 6 | 9 | 1 | 9 | |
| 大阪市立総合医療センター | 総合病院精神有床 | | | | | | | | | 0.0 | 4 | 0 | 0 | 1 | 0 | 0 | 1 | 0 | 0 | 1 | 0 | 0 | 1 | 0 | |
| 兵庫県立ひょうごこころの医療センター | 精神科単科 | | | | | | | | | 38.0 | 4 | 152 | 40 | 1 | 40 | 33 | 1 | 33 | 35 | 1 | 35 | 44 | 1 | 44 | |
| 奈良県総合医療センター | 総合病院精神有床 | | | | | | | | | 0.0 | 3 | 0 | | | | 0 | 1 | 0 | 0 | 1 | 0 | 0 | 1 | 0 | |
| 島根県立こころの医療センター | 精神科単科 | | | | | | | | | 1.8 | 4 | 7 | 1 | 1 | 1 | 4 | 1 | 4 | 1 | 1 | 1 | 1 | 1 | 1 | |
| 島根県立中央病院 | 総合病院精神有床 | | | | | | | | | 1.0 | 4 | 4 | 2 | 1 | 2 | 1 | 1 | 1 | 0 | 1 | 0 | 1 | 1 | 1 | |
| 岡山県精神科医療センター | 精神科単科 | | | | | | | | | 37.3 | 4 | 149 | 46 | 1 | 46 | 36 | 1 | 36 | 33 | 1 | 33 | 34 | 1 | 34 | |
| 県立広島病院 | 総合病院精神有床 | | | | | | | | | 1.5 | 4 | 6 | 2 | 1 | 2 | 1 | 1 | 1 | 1 | 1 | 1 | 2 | 1 | 2 | |
| 広島市立広島市民病院 | 総合病院精神有床 | | | | | | | | | 1.5 | 2 | 3 | | | | 2 | 1 | 2 | | | | 1 | 1 | 1 | |
| 山口県立こころの医療センター | 精神科単科 | | | | | | | | | 8.8 | 4 | 35 | 8 | 1 | 8 | 9 | 1 | 9 | 11 | 1 | 11 | 7 | 1 | 7 | |
| 徳島県立中央病院 | 総合病院精神有床 | | | | | | | | | 3.0 | 4 | 12 | 4 | 1 | 4 | 4 | 1 | 4 | 2 | 1 | 2 | 2 | 1 | 2 | |
| 香川県立丸亀病院 | 精神科単科 | | | | | | | | | 4.0 | 4 | 16 | 7 | 1 | 7 | 2 | 1 | 2 | 4 | 1 | 4 | 3 | 1 | 3 | |
| 高知県立あき総合病院 | 総合病院精神有床 | | | | | | | | | 0.0 | 3 | 0 | 0 | 1 | 0 | 0 | 1 | 0 | | | | 0 | 1 | 0 | |
| 福岡県立精神医療センター太宰府病院 | 精神科単科 | | | | | | | | | 21.0 | 4 | 84 | 21 | 1 | 21 | 24 | 1 | 24 | 24 | 1 | 24 | 15 | 1 | 15 | |
| 長崎県精神医療センター | 精神科単科 | | | | | | | | | 1.0 | 3 | 3 | 3 | 1 | 3 | 0 | 1 | 0 | 0 | 1 | 0 | | | | |
| 宮崎県立宮崎病院 | 総合病院精神有床 | | | | | | | | | * 6.8 | 4 | 27 | * 21 | 1 | 21 | 1 | 1 | 1 | 2 | 1 | 2 | 3 | 1 | 3 | |
| 沖縄県立宮古病院 | 総合病院精神有床 | | | | | | | | | 3.0 | 4 | 12 | 6 | 1 | 6 | 2 | 1 | 2 | 3 | 1 | 3 | 1 | 1 | 1 | |

精神26

薬物依存症患者数【外来】

| | |
|---------------|----------------|
| 薬物依存症患者数【外来】= | 薬物依存症患者数【外来】 |
| ----- | |
| | 1病院(1期:3ヶ月)あたり |

薬物依存症患者数【外来】とは 薬物依存症とは、薬物使用を自らの意思ではコントロールできなくなる病気です。

指標の説明 薬物依存症の薬物には、覚せい剤等の違法薬物のみならず、ベンゾジアゼピン系薬物等の処方薬もあります。依存症自体に対する薬物療法はないため、従来受入れに消極的な医療機関が多かったのですが、現在は認知行動療法的集団療法の普及が図られており、自治体病院における受入れの拡大が望まれます。また、自助グループやリハビリテーション施設との連携が重要です。

| | | |
|--------|--------------|------------|
| 計算について | 参考としたガイドライン等 | なし |
| | データ除外 | なし |
| | 補正などの計算方法 | なし |
| | データ基準日 | 2019年4月25日 |

考察 限られた精神科単科病院が行っている。地域差も認められる。

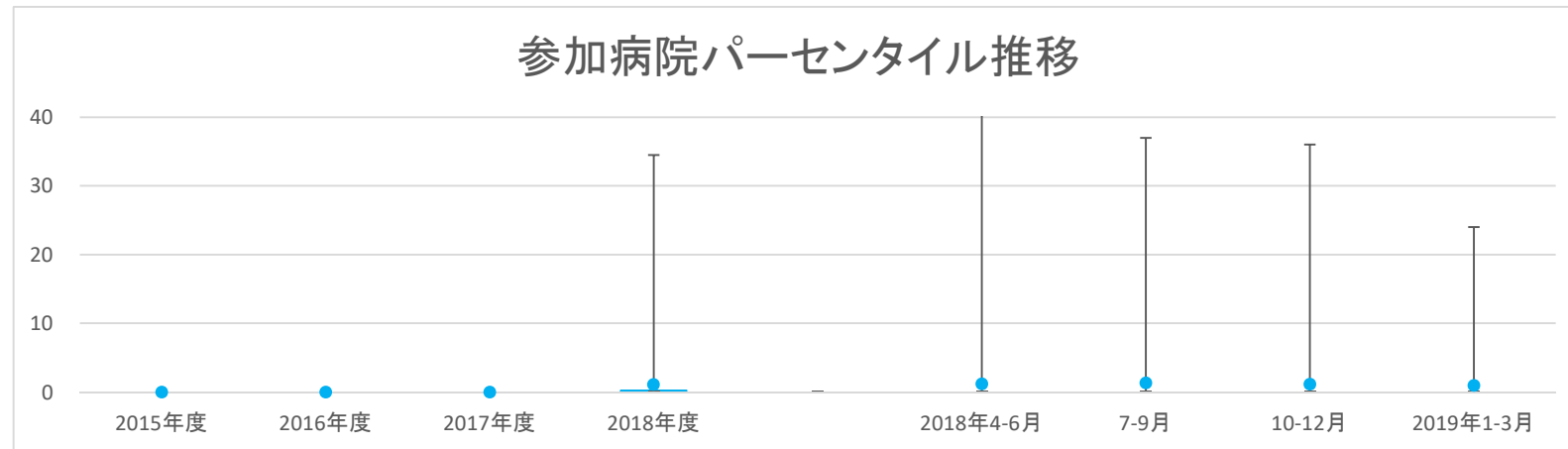
精神26

薬物依存症患者数【外来】

対象病院群 総合病院精神科無床、総合病院精神科有床、精神科単科

| データのまとめ | 調査期間 | 2015年度 | 2016年度 | 2017年度 | 2018年度 | 2018年4-6月 | 7-9月 | 10-12月 | 2019年1-3月 |
|-----------|------|--------|--------|--------|--------|-----------|------|--------|-----------|
| データ登録病院数 | | | | | 98 | 94 | 92 | 88 | 86 |
| 分母合計 | | | | | 360 | 94 | 92 | 88 | 86 |
| 75パーセンタイル | | | | | 0.3 | 0.0 | 0.0 | 0.0 | 0.0 |
| 中央値 | | | | | 0.0 | 0.0 | 0.0 | 0.0 | 0.0 |
| 25パーセンタイル | | | | | 0.0 | 0.0 | 0.0 | 0.0 | 0.0 |
| 平均値 | | | | | 1.1 | 1.2 | 1.3 | 1.1 | 1.0 |
| 平均値(0を除く) | | | | | 3.9 | 9.3 | 6.2 | 6.7 | 5.6 |

【時系列】●は平均値、他は上方から最大値、75パーセンタイル値、中央値、25パーセンタイル値、最小値 (2018年4月計測開始)



【直近データ分布】



精神26

薬物依存症患者数【外来】

(空白) 該当なし、有効な登録数値なし、結果数値表示対象外 (*):全体集計より除外

| 病院名 | 標榜 | 2015年度 | | | 2016年度 | | | 2017年度 | | | 2018年度 | | | 2018年4-6月 | | | 7-9月 | | | 10-12月 | | | 2019年1-3月 | | | | |
|------------------------|----------|--------|----|----|--------|----|----|--------|----|------|--------|-----|----|-----------|----|----|-------|----|----|--------|----|----|-----------|----|----|---|---|
| | | * 指標値 | 分母 | 分子 | * 指標値 | 分母 | 分子 | * 指標値 | 分母 | 分子 | * 指標値 | 分母 | 分子 | * 指標値 | 分母 | 分子 | * 指標値 | 分母 | 分子 | * 指標値 | 分母 | 分子 | * 指標値 | 分母 | 分子 | | |
| 市立札幌病院 | 総合病院精神有床 | | | | | | | | | 0.0 | 4 | 0 | 0 | 1 | 0 | 0 | 1 | 0 | 0 | 1 | 0 | 0 | 1 | 0 | 0 | 1 | 0 |
| 市立旭川病院 | 総合病院精神有床 | | | | | | | | | 0.0 | 4 | 0 | 0 | 1 | 0 | 0 | 1 | 0 | 0 | 1 | 0 | 0 | 1 | 0 | 0 | 1 | 0 |
| 市立釧路総合病院 | 総合病院精神有床 | | | | | | | | | 0.3 | 4 | 1 | 0 | 1 | 0 | 0 | 1 | 0 | 1 | 1 | 1 | 0 | 1 | 1 | 0 | 1 | 0 |
| 砂川市立病院 | 総合病院精神有床 | | | | | | | | | 0.0 | 4 | 0 | 0 | 1 | 0 | 0 | 1 | 0 | 0 | 1 | 0 | 0 | 1 | 0 | 0 | 1 | 0 |
| 名寄市立総合病院 | 総合病院精神有床 | | | | | | | | | 0.0 | 4 | 0 | 0 | 1 | 0 | 0 | 1 | 0 | 0 | 1 | 0 | 0 | 1 | 0 | 0 | 1 | 0 |
| 市立函館病院 | 総合病院精神有床 | | | | | | | | | 0.0 | 4 | 0 | 0 | 1 | 0 | 0 | 1 | 0 | 0 | 1 | 0 | 0 | 1 | 0 | 0 | 1 | 0 |
| 青森県立中央病院 | 総合病院精神有床 | | | | | | | | | 0.0 | 4 | 0 | 0 | 1 | 0 | 0 | 1 | 0 | 0 | 1 | 0 | 0 | 1 | 0 | 0 | 1 | 0 |
| つがる総合病院 | 総合病院精神有床 | | | | | | | | | 0.0 | 4 | 0 | 0 | 1 | 0 | 0 | 1 | 0 | 0 | 1 | 0 | 0 | 1 | 0 | 0 | 1 | 0 |
| 十和田市立中央病院 | 総合病院精神有床 | | | | | | | | | 1.3 | 4 | 5 | 0 | 1 | 0 | 2 | 1 | 2 | 1 | 1 | 1 | 2 | 1 | 1 | 2 | 1 | 2 |
| 岩手県立大船渡病院 | 総合病院精神有床 | | | | | | | | | 0.0 | 4 | 0 | 0 | 1 | 0 | 0 | 1 | 0 | 0 | 1 | 0 | 0 | 1 | 0 | 0 | 1 | 0 |
| 岩手県立久慈病院 | 総合病院精神有床 | | | | | | | | | 0.0 | 4 | 0 | 0 | 1 | 0 | 0 | 1 | 0 | 0 | 1 | 0 | 0 | 1 | 0 | 0 | 1 | 0 |
| 岩手県立南光病院 | 精神科単科 | | | | | | | | | 0.0 | 2 | 0 | 0 | 1 | 0 | 0 | 1 | 0 | 0 | 1 | 0 | | | | | | |
| 宮城県立精神医療センター | 精神科単科 | | | | | | | | | 0.0 | 4 | 0 | 0 | 1 | 0 | 0 | 1 | 0 | 0 | 1 | 0 | 0 | 1 | 0 | 0 | 1 | 0 |
| 大崎市民病院 | 総合病院精神有床 | | | | | | | | | 0.0 | 4 | 0 | 0 | 1 | 0 | 0 | 1 | 0 | 0 | 1 | 0 | 0 | 1 | 0 | 0 | 1 | 0 |
| 栗原市立栗原中央病院 | 総合病院精神有床 | | | | | | | | | 0.0 | 3 | 0 | 0 | 1 | 0 | 0 | 1 | 0 | 0 | 1 | 0 | 0 | 1 | 0 | 0 | 1 | 0 |
| 秋田県立リハビリテーション・精神医療センター | 総合病院精神有床 | | | | | | | | | 0.0 | 4 | 0 | 0 | 1 | 0 | 0 | 1 | 0 | 0 | 1 | 0 | 0 | 1 | 0 | 0 | 1 | 0 |
| 市立秋田総合病院 | 総合病院精神有床 | | | | | | | | | 0.0 | 4 | 0 | 0 | 1 | 0 | 0 | 1 | 0 | 0 | 1 | 0 | 0 | 1 | 0 | 0 | 1 | 0 |
| 大館市立総合病院 | 総合病院精神有床 | | | | | | | | | 0.0 | 4 | 0 | 0 | 1 | 0 | 0 | 1 | 0 | 0 | 1 | 0 | 0 | 1 | 0 | 0 | 1 | 0 |
| 山形県立中央病院 | 総合病院精神有床 | | | | | | | | | 0.5 | 4 | 2 | 0 | 1 | 0 | 1 | 1 | 1 | 1 | 1 | 1 | 0 | 1 | 1 | 0 | 1 | 0 |
| 山形県立こころの医療センター | 精神科単科 | | | | | | | | | 0.0 | 4 | 0 | 0 | 1 | 0 | 0 | 1 | 0 | 0 | 1 | 0 | 0 | 1 | 0 | 0 | 1 | 0 |
| 茨城県立中央病院 | 総合病院精神有床 | | | | | | | | | 0.0 | 4 | 0 | 0 | 1 | 0 | 0 | 1 | 0 | 0 | 1 | 0 | 0 | 1 | 0 | 0 | 1 | 0 |
| 茨城県立こころの医療センター | 精神科単科 | | | | | | | | | 9.8 | 4 | 39 | 10 | 1 | 10 | 11 | 1 | 11 | 13 | 1 | 13 | 5 | 1 | 5 | | | |
| 公立富岡総合病院 | 総合病院精神有床 | | | | | | | | | 0.0 | 2 | 0 | 0 | 1 | 0 | 0 | 1 | 0 | | | | | | | | | |
| 埼玉県立精神医療センター | 精神科単科 | | | | | | | | | 34.5 | 4 | 138 | 41 | 1 | 41 | 37 | 1 | 37 | 36 | 1 | 36 | 24 | 1 | 24 | | | |
| 川口市立医療センター | 総合病院精神有床 | | | | | | | | | 0.0 | 4 | 0 | 0 | 1 | 0 | 0 | 1 | 0 | 0 | 1 | 0 | 0 | 1 | 0 | 0 | 1 | 0 |
| 千葉県こども病院 | 総合病院精神有床 | | | | | | | | | 0.0 | 4 | 0 | 0 | 1 | 0 | 0 | 1 | 0 | 0 | 1 | 0 | 0 | 1 | 0 | 0 | 1 | 0 |
| 国保旭中央病院 | 総合病院精神有床 | | | | | | | | | 0.0 | 1 | 0 | | | | | | | | | | 0 | 1 | 0 | | | |
| 東京都健康長寿医療センター | 総合病院精神有床 | | | | | | | | | 0.0 | 2 | 0 | 0 | 1 | 0 | 0 | 1 | 0 | | | | | | | | | |
| 青梅市立総合病院 | 総合病院精神有床 | | | | | | | | | 1.5 | 4 | 6 | 0 | 1 | 0 | 1 | 1 | 1 | 3 | 1 | 3 | 2 | 1 | 2 | | | |
| 町田市民病院 | 総合病院精神有床 | | | | | | | | | 0.0 | 4 | 0 | 0 | 1 | 0 | 0 | 1 | 0 | 0 | 1 | 0 | 0 | 1 | 0 | 0 | 1 | 0 |
| 川崎市立多摩病院 | 総合病院精神有床 | | | | | | | | | 0.0 | 4 | 0 | 0 | 1 | 0 | 0 | 1 | 0 | 0 | 1 | 0 | 0 | 1 | 0 | 0 | 1 | 0 |
| 平塚市民病院 | 総合病院精神有床 | | | | | | | | | 0.0 | 3 | 0 | 0 | 1 | 0 | | | 0 | 1 | 0 | 0 | 1 | 0 | 0 | 1 | 0 | |
| 山梨県立北病院 | 精神科単科 | | | | | | | | | 0.0 | 4 | 0 | 0 | 1 | 0 | 0 | 1 | 0 | 0 | 1 | 0 | 0 | 1 | 0 | 0 | 1 | 0 |
| 静岡県立こころの医療センター | 精神科単科 | | | | | | | | | 7.3 | 4 | 29 | 10 | 1 | 10 | 10 | 1 | 10 | 9 | 1 | 9 | 0 | 1 | 0 | 0 | 1 | 0 |
| 静岡市立静岡病院 | 総合病院精神有床 | | | | | | | | | 0.0 | 4 | 0 | 0 | 1 | 0 | 0 | 1 | 0 | 0 | 1 | 0 | 0 | 1 | 0 | 0 | 1 | 0 |
| 伊東市民病院 | 総合病院精神有床 | | | | | | | | | 0.0 | 3 | 0 | 0 | 1 | 0 | 0 | 1 | 0 | | | | | | | | | |
| 磐田市立総合病院 | 総合病院精神有床 | | | | | | | | | 0.0 | 3 | 0 | 0 | 1 | 0 | | | 0 | 1 | 0 | 0 | 1 | 0 | 0 | 1 | 0 | |
| 菊川市立総合病院 | 総合病院精神有床 | | | | | | | | | 0.0 | 4 | 0 | 0 | 1 | 0 | 0 | 1 | 0 | 0 | 1 | 0 | 0 | 1 | 0 | 0 | 1 | 0 |
| 新潟県立精神医療センター | 精神科単科 | | | | | | | | | 0.0 | 4 | 0 | 0 | 1 | 0 | 0 | 1 | 0 | 0 | 1 | 0 | 0 | 1 | 0 | 0 | 1 | 0 |
| 新潟市民病院 | 総合病院精神有床 | | | | | | | | | 0.0 | 4 | 0 | 0 | 1 | 0 | 0 | 1 | 0 | 0 | 1 | 0 | 0 | 1 | 0 | 0 | 1 | 0 |
| 市立砺波総合病院 | 総合病院精神有床 | | | | | | | | | 0.0 | 4 | 0 | 0 | 1 | 0 | 0 | 1 | 0 | 0 | 1 | 0 | 0 | 1 | 0 | 0 | 1 | 0 |
| 富山市立富山市市民病院 | 総合病院精神有床 | | | | | | | | | 0.5 | 4 | 2 | 1 | 1 | 1 | 1 | 1 | 1 | 0 | 1 | 0 | 0 | 1 | 0 | 0 | 1 | 0 |
| 石川県立高松病院 | 精神科単科 | | | | | | | | | 0.0 | 4 | 0 | 0 | 1 | 0 | 0 | 1 | 0 | 0 | 1 | 0 | 0 | 1 | 0 | 0 | 1 | 0 |
| 公立松任石川中央病院 | 総合病院精神有床 | | | | | | | | | 0.0 | 4 | 0 | 0 | 1 | 0 | 0 | 1 | 0 | 0 | 1 | 0 | 0 | 1 | 0 | 0 | 1 | 0 |
| 福井県立病院 | 総合病院精神有床 | | | | | | | | | 0.3 | 4 | 1 | 0 | 1 | 0 | 1 | 1 | 1 | 0 | 1 | 0 | 0 | 1 | 0 | 0 | 1 | 0 |
| 市立敦賀病院 | 総合病院精神有床 | | | | | | | | | 0.0 | 4 | 0 | 0 | 1 | 0 | 0 | 1 | 0 | 0 | 1 | 0 | 0 | 1 | 0 | 0 | 1 | 0 |
| 杉田玄白記念公立小浜病院 | 総合病院精神有床 | | | | | | | | | 0.0 | 4 | 0 | 0 | 1 | 0 | 0 | 1 | 0 | 0 | 1 | 0 | 0 | 1 | 0 | 0 | 1 | 0 |
| 長野県立木曽病院 | 総合病院精神有床 | | | | | | | | | 0.0 | 4 | 0 | 0 | 1 | 0 | 0 | 1 | 0 | 0 | 1 | 0 | 0 | 1 | 0 | 0 | 1 | 0 |
| 長野県立こころの医療センター駒ヶ根 | 精神科単科 | | | | | | | | | 1.5 | 4 | 6 | 0 | 1 | 0 | 4 | 1 | 4 | 1 | 1 | 1 | 1 | 1 | 1 | 1 | 1 | 1 |
| 長野県立信州医療センター | 総合病院精神有床 | | | | | | | | | 0.0 | 4 | 0 | 0 | 1 | 0 | 0 | 1 | 0 | 0 | 1 | 0 | 0 | 1 | 0 | 0 | 1 | 0 |
| 岡谷市民病院 | 総合病院精神有床 | | | | | | | | | 0.0 | 4 | 0 | 0 | 1 | 0 | 0 | 1 | 0 | 0 | 1 | 0 | 0 | 1 | 0 | 0 | 1 | 0 |
| 佐久市立国保浅間総合病院 | 総合病院精神有床 | | | | | | | | | 0.0 | 2 | 0 | 0 | 1 | 0 | 0 | 1 | 0 | | | | | | | | | |
| 岐阜県総合医療センター | 総合病院精神有床 | | | | | | | | | 0.0 | 4 | 0 | 0 | 1 | 0 | 0 | 1 | 0 | 0 | 1 | 0 | 0 | 1 | 0 | 0 | 1 | 0 |
| 岐阜市民病院 | 総合病院精神有床 | | | | | | | | | 0.3 | 4 | 1 | 1 | 1 | 1 | 0 | 1 | 0 | 0 | 1 | 0 | 0 | 1 | 0 | 0 | 1 | 0 |
| 名古屋市立東部医療センター | 総合病院精神有床 | | | | | | | | | 0.0 | 4 | 0 | 0 | 1 | 0 | 0 | 1 | 0 | 0 | 1 | 0 | 0 | 1 | 0 | 0 | 1 | 0 |
| 春日井市民病院 | 総合病院精神有床 | | | | | | | | | 0.0 | 4 | 0 | 0 | 1 | 0 | 0 | 1 | 0 | 0 | 1 | 0 | 0 | 1 | 0 | 0 | 1 | 0 |
| 小牧市民病院 | 総合病院精神有床 | | | | | | | | | 0.0 | 4 | 0 | 0 | 1 | 0 | 0 | 1 | 0 | 0 | 1 | 0 | 0 | 1 | 0 | 0 | 1 | 0 |
| 豊橋市民病院 | 総合病院精神有床 | | | | | | | | | 0.0 | 1 | 0 | 0 | 1 | 0 | | | | | | | | | | | | |
| 西尾市民病院 | 総合病院精神有床 | | | | | | | | | 0.0 | 4 | 0 | 0 | 1 | 0 | 0 | 1 | 0 | 0 | 1 | 0 | 0 | 1 | 0 | 0 | 1 | 0 |
| 碧南市民病院 | 総合病院精神有床 | | | | | | | | | 0.0 | 3 | 0 | 0 | 1 | 0 | 0 | 1 | 0 | 0 | 1 | 0 | 0 | 1 | 0 | 0 | 1 | 0 |
| 三重県立こころの医療センター | 精神科単科 | | | | | | | | | 0.0 | 4 | 0 | 0 | 1 | 0 | 0 | 1 | 0 | 0 | 1 | 0 | 0 | 1 | 0 | 0 | 1 | 0 |
| 京都府立洛南病院 | 精神科単科 | | | | | | | | | 6.0 | 4 | 24 | 4 | 1 | 4 | 12 | 1 | 12 | 4 | 1 | 4 | 4 | 1 | 4 | 4 | 1 | 4 |
| 京丹後市立弥栄病院 | 総合病院精神有床 | | | | | | | | | 0.5 | 4 | 2 | 2 | 1 | 2 | 0 | 1 | 0 | 0 | 1 | 0 | 0 | 1 | 0 | 0 | 1 | 0 |
| 大阪急性期・総合医療センター | 総合病院精神有床 | | | | | | | | | 0.5 | 4 | 2 | 1 | 1 | 1 | 1 | 1 | 1 | 0 | 1 | 0 | 0 | 1 | 0 | 0 | 1 | 0 |
| 大阪精神医療センター | 精神科単科 | | | | | | | | | 19.3 | 4 | 77 | 27 | 1 | 27 | 22 | 1 | 22 | 11 | 1 | 11 | 17 | 1 | 17 | | | |
| 大阪市立総合医療センター | 総合病院精神有床 | | | | | | | | | 0.0 | 4 | 0 | 0 | 1 | 0 | 0 | 1 | 0 | 0 | 1 | 0 | 0 | 1 | 0 | 0 | 1 | 0 |
| 市立東大阪医療センター | 総合病院精神有床 | | | | | | | | | 0.7 | 3 | 2 | 0 | 1 | 0 | | | 0 | 1 | 0 | 2 | 1 | 2 | | | | |
| 箕面市立病院 | 総合病院精神有床 | | | | | | | | | 0.0 | 4 | 0 | 0 | 1 | 0 | 0 | 1 | 0 | 0 | 1 | 0 | 0 | 1 | 0 | 0 | 1 | 0 |

| 病院名 | 標榜 | 薬物依存症患者数【外来】 (空白)：該当なし、有効な登録数値なし、結果数値表示対象外 (*):全体集計より除外 | | | | | | | | | | | | | | | | | | | | | | | | | |
|--------------------|---------|--|----|----|--------|----|----|--------|----|----|--------|----|---------|-----------|-----|----|-------|----|-------|--------|-----|----|-----------|----|----|---|----|
| | | 2015年度 | | | 2016年度 | | | 2017年度 | | | 2018年度 | | | 2018年4-6月 | | | 7-9月 | | | 10-12月 | | | 2019年1-3月 | | | | |
| | | * 指標値 | 分母 | 分子 | * 指標値 | 分母 | 分子 | * 指標値 | 分母 | 分子 | * 指標値 | 分母 | 分子 | * 指標値 | 分母 | 分子 | * 指標値 | 分母 | 分子 | * 指標値 | 分母 | 分子 | * 指標値 | 分母 | 分子 | | |
| 兵庫県立ひょうごこころの医療センター | 精神科単科 | | | | | | | | | | | | 0.0 | 4 | 0 | 0 | 1 | 0 | 0 | 1 | 0 | 0 | 1 | 0 | 0 | 1 | 0 |
| 赤穂市民病院 | 総合病院精神科 | | | | | | | | | | | | 0.0 | 4 | 0 | 0 | 1 | 0 | 0 | 1 | 0 | 0 | 1 | 0 | 0 | 1 | 0 |
| 市立伊丹病院 | 総合病院精神科 | | | | | | | | | | | | 0.0 | 4 | 0 | 0 | 1 | 0 | 0 | 1 | 0 | 0 | 1 | 0 | 0 | 1 | 0 |
| 奈良県総合医療センター | 総合病院精神科 | | | | | | | | | | | | 0.8 | 4 | 3 | 0 | 1 | 0 | 2 | 1 | 2 | 0 | 1 | 0 | 1 | 1 | 1 |
| 鳥取県立厚生病院 | 総合病院精神科 | | | | | | | | | | | | 0.0 | 4 | 0 | 0 | 1 | 0 | 0 | 1 | 0 | 0 | 1 | 0 | 0 | 1 | 0 |
| 鳥取県立中央病院 | 総合病院精神科 | | | | | | | | | | | | 1.0 | 1 | 1 | | | | 1 | 1 | 1 | | | | | | |
| 島根県立こころの医療センター | 精神科単科 | | | | | | | | | | | | 0.5 | 4 | 2 | 0 | 1 | 0 | 0 | 1 | 0 | 0 | 1 | 0 | 2 | 1 | 2 |
| 島根県立中央病院 | 総合病院精神科 | | | | | | | | | | | | 0.0 | 4 | 0 | 0 | 1 | 0 | 0 | 1 | 0 | 0 | 1 | 0 | 0 | 1 | 0 |
| 隠岐広域連合立隠岐島前病院 | 総合病院精神科 | | | | | | | | | | | | 0.0 | 4 | 0 | 0 | 1 | 0 | 0 | 1 | 0 | 0 | 1 | 0 | 0 | 1 | 0 |
| 岡山県精神科医療センター | 精神科単科 | | | | | | | | | | | | 9.5 | 4 | 38 | 9 | 1 | 9 | 8 | 1 | 8 | 7 | 1 | 7 | 14 | 1 | 14 |
| 県立広島病院 | 総合病院精神科 | | | | | | | | | | | | 0.5 | 4 | 2 | 0 | 1 | 0 | 1 | 1 | 1 | 1 | 1 | 1 | 0 | 1 | 0 |
| 広島市立安佐市民病院 | 総合病院精神科 | | | | | | | | | | | | 0.0 | 4 | 0 | 0 | 1 | 0 | 0 | 1 | 0 | 0 | 1 | 0 | 0 | 1 | 0 |
| 広島市立広島市民病院 | 総合病院精神科 | | | | | | | | | | | | 1.0 | 1 | 1 | | | | 1 | 1 | 1 | | | | | | |
| 福山市民病院 | 総合病院精神科 | | | | | | | | | | | | 0.0 | 4 | 0 | 0 | 1 | 0 | 0 | 1 | 0 | 0 | 1 | 0 | 0 | 1 | 0 |
| 山口県立こころの医療センター | 精神科単科 | | | | | | | | | | | | 1.5 | 4 | 6 | 0 | 1 | 0 | 2 | 1 | 2 | 2 | 1 | 2 | 2 | 1 | 2 |
| 山口県立総合医療センター | 総合病院精神科 | | | | | | | | | | | | 0.0 | 4 | 0 | 0 | 1 | 0 | 0 | 1 | 0 | 0 | 1 | 0 | 0 | 1 | 0 |
| 徳島県立中央病院 | 総合病院精神科 | | | | | | | | | | | | 0.0 | 4 | 0 | 0 | 1 | 0 | 0 | 1 | 0 | 0 | 1 | 0 | 0 | 1 | 0 |
| 香川県立丸亀病院 | 精神科単科 | | | | | | | | | | | | 0.3 | 4 | 1 | 0 | 1 | 0 | 0 | 1 | 0 | 0 | 1 | 0 | 1 | 1 | 1 |
| 高松市立みんなの病院 | 総合病院精神科 | | | | | | | | | | | | 0.0 | 4 | 0 | 0 | 1 | 0 | 0 | 1 | 0 | 0 | 1 | 0 | 0 | 1 | 0 |
| さぬき市民病院 | 総合病院精神科 | | | | | | | | | | | | 0.0 | 4 | 0 | 0 | 1 | 0 | 0 | 1 | 0 | 0 | 1 | 0 | 0 | 1 | 0 |
| 三豊総合病院 | 総合病院精神科 | | | | | | | | | | | | 0.0 | 4 | 0 | 0 | 1 | 0 | 0 | 1 | 0 | 0 | 1 | 0 | 0 | 1 | 0 |
| 愛媛県立中央病院 | 総合病院精神科 | | | | | | | | | | | | 0.0 | 4 | 0 | 0 | 1 | 0 | 0 | 1 | 0 | 0 | 1 | 0 | 0 | 1 | 0 |
| 高知県立あき総合病院 | 総合病院精神科 | | | | | | | | | | | | 0.0 | 3 | 0 | 0 | 1 | 0 | 0 | 1 | 0 | | | | 0 | 1 | 0 |
| 福岡県立精神医療センター太宰府病院 | 精神科単科 | | | | | | | | | | | | 4.0 | 4 | 16 | 4 | 1 | 4 | 1 | 1 | 1 | 6 | 1 | 6 | 5 | 1 | 5 |
| 大牟田市立病院 | 総合病院精神科 | | | | | | | | | | | | 0.0 | 1 | 0 | 0 | 1 | 0 | | | | | | | | | |
| 佐賀県医療センター好生館 | 総合病院精神科 | | | | | | | | | | | | 0.0 | 3 | 0 | 0 | 1 | 0 | 0 | 1 | 0 | 0 | 1 | 0 | | | |
| 長崎県精神医療センター | 精神科単科 | | | | | | | | | | | | 0.0 | 3 | 0 | 0 | 1 | 0 | 0 | 1 | 0 | 0 | 1 | 0 | | | |
| 長崎みなとメディカルセンター | 総合病院精神科 | | | | | | | | | | | | 0.3 | 4 | 1 | 1 | 1 | 1 | 0 | 1 | 0 | 0 | 1 | 0 | 0 | 1 | 0 |
| 宮崎県立宮崎病院 | 総合病院精神科 | | | | | | | | | | | | 2.5 | 4 | 10 | 0 | 1 | 0 | 4 | 1 | 4 | 4 | 1 | 4 | 2 | 1 | 2 |
| 沖縄県立中部病院 | 総合病院精神科 | | | | | | | | | | | | * 253.0 | 1 | 253 | | | | * 253 | 1 | 253 | | | | | | |
| 沖縄県立宮古病院 | 総合病院精神科 | | | | | | | | | | | | 0.0 | 4 | 0 | 0 | 1 | 0 | 0 | 1 | 0 | 0 | 1 | 0 | 0 | 1 | 0 |

精神27

薬物依存症患者数【入院】

| | |
|---------------|----------------|
| 薬物依存症患者数【入院】= | 薬物依存症患者数【入院】 |
| ----- | ----- |
| | 1病院(1期:3ヶ月)あたり |

薬物依存症患者数【入院】とは

薬物依存症とは、薬物使用を自らの意思ではコントロールできなくなる病気です。

指標の説明

薬物使用による急性中毒症状に対する救命救急治療や、急性・慢性の幻覚妄想状態に対する入院治療が必要となることが多くなります。従って、救急医療と精神科、精神科救急病棟と精神科一般病棟との連携が必要となることが少なくありません。従来、薬物依存症患者は、治療環境の維持等のために忌避されがちではありましたが、入院中から認知行動療法的集団療法や自助グループの導入を行う等、対応方法が変化してきており、自治体病院における受入れの拡大が望まれます。

計算について

| | |
|--------------|------------|
| 参考としたガイドライン等 | なし |
| データ除外 | なし |
| 補正などの計算方法 | なし |
| データ基準日 | 2019年4月25日 |

考察

精神科単科の特定の数病院に限られている。

| 精神27 | | 薬物依存症患者数【入院】 (空白) 該当なし、有効な登録数値なし、結果数値表示対象外 (*):全体集計より除外 | | | | | | | | | | | | | | | | | | | | | | | |
|------------------------|----------|--|----|----|--------|----|----|--------|----|----|--------|----|-----|-----------|----|----|-------|----|----|--------|----|----|-----------|----|----|
| 病院名 | 標榜 | 2015年度 | | | 2016年度 | | | 2017年度 | | | 2018年度 | | | 2018年4-6月 | | | 7-9月 | | | 10-12月 | | | 2019年1-3月 | | |
| | | * 指標値 | 分母 | 分子 | * 指標値 | 分母 | 分子 | * 指標値 | 分母 | 分子 | * 指標値 | 分母 | 分子 | * 指標値 | 分母 | 分子 | * 指標値 | 分母 | 分子 | * 指標値 | 分母 | 分子 | * 指標値 | 分母 | 分子 |
| 市立札幌病院 | 総合病院精神有床 | | | | | | | | | | 0.0 | 4 | 0 | 0 | 1 | 0 | 0 | 1 | 0 | 0 | 1 | 0 | 0 | 1 | 0 |
| 市立旭川病院 | 総合病院精神有床 | | | | | | | | | | 0.0 | 4 | 0 | 0 | 1 | 0 | 0 | 1 | 0 | 0 | 1 | 0 | 0 | 1 | 0 |
| 市立釧路総合病院 | 総合病院精神有床 | | | | | | | | | | 0.0 | 4 | 0 | 0 | 1 | 0 | 0 | 1 | 0 | 0 | 1 | 0 | 0 | 1 | 0 |
| 砂川市立病院 | 総合病院精神有床 | | | | | | | | | | 0.0 | 4 | 0 | 0 | 1 | 0 | 0 | 1 | 0 | 0 | 1 | 0 | 0 | 1 | 0 |
| 名寄市立総合病院 | 総合病院精神有床 | | | | | | | | | | 0.0 | 4 | 0 | 0 | 1 | 0 | 0 | 1 | 0 | 0 | 1 | 0 | 0 | 1 | 0 |
| つがる総合病院 | 総合病院精神有床 | | | | | | | | | | 0.0 | 4 | 0 | 0 | 1 | 0 | 0 | 1 | 0 | 0 | 1 | 0 | 0 | 1 | 0 |
| 十和田市立中央病院 | 総合病院精神有床 | | | | | | | | | | 1.5 | 4 | 6 | 0 | 1 | 0 | 4 | 1 | 4 | 0 | 1 | 0 | 2 | 1 | 2 |
| 岩手県立大船渡病院 | 総合病院精神有床 | | | | | | | | | | 0.0 | 4 | 0 | 0 | 1 | 0 | 0 | 1 | 0 | 0 | 1 | 0 | 0 | 1 | 0 |
| 岩手県立南光病院 | 精神科単科 | | | | | | | | | | 0.5 | 2 | 1 | 1 | 1 | 1 | 0 | 1 | 0 | | | | | | |
| 宮城県立精神医療センター | 精神科単科 | | | | | | | | | | 0.3 | 4 | 1 | 1 | 1 | 1 | 0 | 1 | 0 | 0 | 1 | 0 | 0 | 1 | 0 |
| 秋田県立リハビリテーション・精神医療センター | 総合病院精神有床 | | | | | | | | | | 0.0 | 4 | 0 | 0 | 1 | 0 | 0 | 1 | 0 | 0 | 1 | 0 | 0 | 1 | 0 |
| 市立秋田総合病院 | 総合病院精神有床 | | | | | | | | | | 0.3 | 4 | 1 | 1 | 1 | 1 | 0 | 1 | 0 | 0 | 1 | 0 | 0 | 1 | 0 |
| 大館市立総合病院 | 総合病院精神有床 | | | | | | | | | | 0.0 | 4 | 0 | 0 | 1 | 0 | 0 | 1 | 0 | 0 | 1 | 0 | 0 | 1 | 0 |
| 山形県立こころの医療センター | 精神科単科 | | | | | | | | | | 0.0 | 4 | 0 | 0 | 1 | 0 | 0 | 1 | 0 | 0 | 1 | 0 | 0 | 1 | 0 |
| 茨城県立こころの医療センター | 精神科単科 | | | | | | | | | | 5.0 | 4 | 20 | 7 | 1 | 7 | 5 | 1 | 5 | 5 | 1 | 5 | 3 | 1 | 3 |
| 埼玉県立精神医療センター | 精神科単科 | | | | | | | | | | 27.8 | 4 | 111 | 14 | 1 | 14 | 16 | 1 | 16 | 61 | 1 | 61 | 20 | 1 | 20 |
| 千葉県こども病院 | 総合病院精神有床 | | | | | | | | | | 0.0 | 4 | 0 | 0 | 1 | 0 | 0 | 1 | 0 | 0 | 1 | 0 | 0 | 1 | 0 |
| 国保旭中央病院 | 総合病院精神有床 | | | | | | | | | | 0.0 | 1 | 0 | | | | | | | | | | | | |
| 東京都健康長寿医療センター | 総合病院精神有床 | | | | | | | | | | 0.0 | 2 | 0 | 0 | 1 | 0 | 0 | 1 | 0 | | | | | | |
| 青梅市立総合病院 | 総合病院精神有床 | | | | | | | | | | 0.0 | 4 | 0 | 0 | 1 | 0 | 0 | 1 | 0 | 0 | 1 | 0 | 0 | 1 | 0 |
| 山梨県立北病院 | 精神科単科 | | | | | | | | | | 0.0 | 4 | 0 | 0 | 1 | 0 | 0 | 1 | 0 | 0 | 1 | 0 | 0 | 1 | 0 |
| 静岡県立こころの医療センター | 精神科単科 | | | | | | | | | | 2.8 | 4 | 11 | 4 | 1 | 4 | 3 | 1 | 3 | 2 | 1 | 2 | 2 | 1 | 2 |
| 菊川市立総合病院 | 総合病院精神有床 | | | | | | | | | | 0.0 | 4 | 0 | 0 | 1 | 0 | 0 | 1 | 0 | 0 | 1 | 0 | 0 | 1 | 0 |
| 新潟県立精神医療センター | 精神科単科 | | | | | | | | | | 0.0 | 4 | 0 | 0 | 1 | 0 | 0 | 1 | 0 | 0 | 1 | 0 | 0 | 1 | 0 |
| 新潟市民病院 | 総合病院精神有床 | | | | | | | | | | 0.0 | 4 | 0 | 0 | 1 | 0 | 0 | 1 | 0 | 0 | 1 | 0 | 0 | 1 | 0 |
| 市立砺波総合病院 | 総合病院精神有床 | | | | | | | | | | 0.0 | 4 | 0 | 0 | 1 | 0 | 0 | 1 | 0 | 0 | 1 | 0 | 0 | 1 | 0 |
| 富山市立富山市民病院 | 総合病院精神有床 | | | | | | | | | | 0.8 | 4 | 3 | 0 | 1 | 0 | 2 | 1 | 2 | 1 | 1 | 1 | 0 | 1 | 0 |
| 石川県立高松病院 | 精神科単科 | | | | | | | | | | 0.0 | 4 | 0 | 0 | 1 | 0 | 0 | 1 | 0 | 0 | 1 | 0 | 0 | 1 | 0 |
| 公立松任石川中央病院 | 総合病院精神有床 | | | | | | | | | | 0.0 | 4 | 0 | 0 | 1 | 0 | 0 | 1 | 0 | 0 | 1 | 0 | 0 | 1 | 0 |
| 福井県立病院 | 総合病院精神有床 | | | | | | | | | | 0.3 | 4 | 1 | 0 | 1 | 0 | 0 | 1 | 0 | 1 | 1 | 1 | 0 | 1 | 0 |
| 杉田玄白記念立小浜病院 | 総合病院精神有床 | | | | | | | | | | 0.0 | 4 | 0 | 0 | 1 | 0 | 0 | 1 | 0 | 0 | 1 | 0 | 0 | 1 | 0 |
| 長野県立こころの医療センター駒ヶ根 | 精神科単科 | | | | | | | | | | 0.5 | 4 | 2 | 0 | 1 | 0 | 2 | 1 | 2 | 0 | 1 | 0 | 0 | 1 | 0 |
| 岐阜市民病院 | 総合病院精神有床 | | | | | | | | | | 0.0 | 4 | 0 | 0 | 1 | 0 | 0 | 1 | 0 | 0 | 1 | 0 | 0 | 1 | 0 |
| 三重県立こころの医療センター | 精神科単科 | | | | | | | | | | 0.0 | 4 | 0 | 0 | 1 | 0 | 0 | 1 | 0 | 0 | 1 | 0 | 0 | 1 | 0 |
| 京都府立洛南病院 | 精神科単科 | | | | | | | | | | 4.5 | 4 | 18 | 3 | 1 | 3 | 5 | 1 | 5 | 5 | 1 | 5 | 5 | 1 | 5 |
| 大阪急性期・総合医療センター | 総合病院精神有床 | | | | | | | | | | 0.8 | 4 | 3 | 2 | 1 | 2 | 0 | 1 | 0 | 1 | 1 | 1 | 0 | 1 | 0 |
| 大阪精神医療センター | 精神科単科 | | | | | | | | | | 20.0 | 4 | 80 | 23 | 1 | 23 | 19 | 1 | 19 | 19 | 1 | 19 | 19 | 1 | 19 |
| 大阪市立総合医療センター | 総合病院精神有床 | | | | | | | | | | 0.0 | 4 | 0 | 0 | 1 | 0 | 0 | 1 | 0 | 0 | 1 | 0 | 0 | 1 | 0 |
| 兵庫県立ひょうごこころの医療センター | 精神科単科 | | | | | | | | | | 1.5 | 4 | 6 | 2 | 1 | 2 | 3 | 1 | 3 | 1 | 1 | 1 | 0 | 1 | 0 |
| 奈良県総合医療センター | 総合病院精神有床 | | | | | | | | | | 0.0 | 3 | 0 | | | | 0 | 1 | 0 | 0 | 1 | 0 | 0 | 1 | 0 |
| 島根県立こころの医療センター | 精神科単科 | | | | | | | | | | 0.3 | 4 | 1 | 0 | 1 | 0 | 0 | 1 | 0 | 0 | 1 | 0 | 1 | 1 | 1 |
| 島根県立中央病院 | 総合病院精神有床 | | | | | | | | | | 0.0 | 4 | 0 | 0 | 1 | 0 | 0 | 1 | 0 | 0 | 1 | 0 | 0 | 1 | 0 |
| 岡山県精神科医療センター | 精神科単科 | | | | | | | | | | 4.8 | 4 | 19 | 6 | 1 | 6 | 4 | 1 | 4 | 3 | 1 | 3 | 6 | 1 | 6 |
| 県立広島病院 | 総合病院精神有床 | | | | | | | | | | 0.8 | 4 | 3 | 1 | 1 | 1 | 2 | 1 | 2 | 0 | 1 | 0 | 0 | 1 | 0 |
| 広島市立広島市民病院 | 総合病院精神有床 | | | | | | | | | | 0.5 | 2 | 1 | | | | 0 | 1 | 0 | | | | 1 | 1 | 1 |
| 山口県立こころの医療センター | 精神科単科 | | | | | | | | | | 0.3 | 4 | 1 | 0 | 1 | 0 | 0 | 1 | 0 | 1 | 1 | 1 | 0 | 1 | 0 |
| 徳島県立中央病院 | 総合病院精神有床 | | | | | | | | | | 0.5 | 4 | 2 | 0 | 1 | 0 | 0 | 1 | 0 | 0 | 1 | 0 | 2 | 1 | 2 |
| 香川県立丸亀病院 | 精神科単科 | | | | | | | | | | 0.5 | 4 | 2 | 1 | 1 | 1 | 0 | 1 | 0 | 0 | 1 | 0 | 1 | 1 | 1 |
| 高知県立あき総合病院 | 総合病院精神有床 | | | | | | | | | | 0.0 | 3 | 0 | 0 | 1 | 0 | 0 | 1 | 0 | | | | 0 | 1 | 0 |
| 福岡県立精神医療センター太宰府病院 | 精神科単科 | | | | | | | | | | 4.5 | 4 | 18 | 3 | 1 | 3 | 5 | 1 | 5 | 4 | 1 | 4 | 6 | 1 | 6 |
| 長崎県精神医療センター | 精神科単科 | | | | | | | | | | 0.3 | 3 | 1 | 1 | 1 | 1 | 0 | 1 | 0 | 0 | 1 | 0 | | | |
| 宮崎県立宮崎病院 | 総合病院精神有床 | | | | | | | | | | 0.3 | 4 | 1 | 0 | 1 | 0 | 1 | 1 | 1 | 0 | 1 | 0 | 0 | 1 | 0 |
| 沖縄県立宮古病院 | 総合病院精神有床 | | | | | | | | | | 0.3 | 4 | 1 | 0 | 1 | 0 | 0 | 1 | 0 | 0 | 1 | 0 | 1 | 1 | 1 |