

## 精神01

## 入院患者満足度【精神科再掲】

$$\text{入院患者満足度【精神科再掲】} = \frac{\text{満足のいく治療を受けたと回答した入院患者数}}{\text{患者満足度の有効回答数(入院)}}$$

入院患者満足度【精神科再掲】とは 入院中または退院時にアンケートなどで診療について満足しているかどうかを患者さんにお聞きし、集計します。

指標の説明 今回の事業では、患者さんご本人からの回答に限っています。治療のためやむを得ず入院する場合（措置入院や緊急措置入院を含む）には、満足度が低くなる場合があります。調査は概ね年に1回のため、今回の調査期間に実施している病院のみが表示されます。より高い値を目指しています。

計算について

参考としたガイドライン等	なし
データ除外	なし
補正などの計算方法	なし
データ基準日	2018年4月25日


考察 前年度と同程度である。非自発的入院が多いという精神科単科病院の特性から、総合病院精神科の満足度が精神科単科病院の満足度より高い傾向は依然として続いている。

精神01

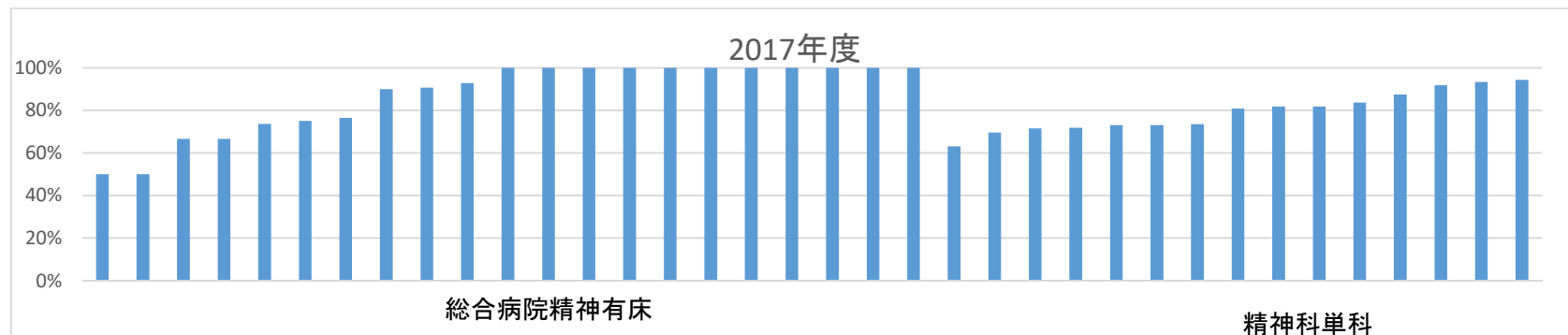
入院患者満足度【精神科再掲】

データのまとめ	対象病院群	総合病院精神科有床、精神科単科			
	調査期間	2014年度	2015年度	2016年度	2017年度
データ登録病院数		27	36	37	36
分母合計		1036	4351	4591	4674
75パーセンタイル		100.0%	100.0%	98.1%	100.0%
中央値		84.6%	87.8%	85.7%	85.6%
25パーセンタイル		78.0%	79.2%	76.9%	73.1%
平均値		84.9%	87.6%	85.9%	84.0%
平均値(0を除く)		84.9%	87.6%	85.9%	84.0%

【時系列】 ●は平均値、他は上方から最大値、75パーセンタイル値、中央値、25パーセンタイル値、最小値



【直近データ分布】



精神01

入院患者満足度【精神科再掲】

(空白):該当なし、有効な登録数値なし、結果数値表示対象外

(\*)全体集計より除外

病院名	精神科	2014年度			2015年度			2016年度			2017年度			2017年1-3月			4-6月			7-9月			10-12月		
		* 指標値	分母	分子	* 指標値	分母	分子	* 指標値	分母	分子	* 指標値	分母	分子	* 指標値	分母	分子	* 指標値	分母	分子	* 指標値	分母	分子	* 指標値	分母	分子
市立札幌病院	総合病院精神有床	100.0%	3	3	83.3%	6	5																		
市立旭川病院	総合病院精神有床	100.0%	5	5	100.0%	4	4	85.7%	7	6	50.0%	2	1												
市立釧路総合病院	総合病院精神有床				100.0%	7	7	100.0%	3	3															
砂川市立病院	総合病院精神有床	69.2%	13	9	82.8%	29	24	68.2%	22	15	76.5%	17	13												
名寄市立総合病院	総合病院精神有床							88.9%	9	8	90.0%	20	18												
市立室蘭総合病院	総合病院精神有床	53.8%	13	7				100.0%	6	6	100.0%	1	1												
つがる総合病院	総合病院精神有床	100.0%	3	3	100.0%	7	7	100.0%	8	8	66.7%	3	2												
十和田市立中央病院	総合病院精神有床										100.0%	2	2												
八戸市立市民病院	総合病院精神有床	100.0%	2	2	50.0%	2	1				50.0%	4	2												
岩手県立大船渡病院	総合病院精神有床				100.0%	4	4	100.0%	3	3	100.0%	5	5												
岩手県立南光病院	精神科単科	75.4%	69	52	48.3%	58	28	72.0%	75	54	69.6%	56	39												
宮城県立精神医療センター	精神科単科	81.3%	144	117	71.8%	174	125	69.1%	123	85	73.2%	149	109												
秋田県立リハビリテーション・精神医療センター	総合病院精神有床				91.5%	235	215	93.5%	199	186	92.7%	331	307												
市立秋田総合病院	総合病院精神有床	79.3%	29	23	84.0%	25	21	100.0%	12	12	100.0%	12	12												
大館市立総合病院	総合病院精神有床				80.0%	5	4	71.4%	14	10	66.7%	12	8												
茨城県立こころの医療センター	精神科単科				88.1%	42	37																		
埼玉県立精神医療センター	精神科単科										63.1%	244	154												
千葉県精神科医療センター	精神科単科	84.2%	19	16	100.0%	9	9																		
千葉市立青葉病院	総合病院精神有床							71.1%	38	27															
国保旭中央病院	総合病院精神有床	81.8%	11	9	100.0%	8	8	82.4%	17	14	100.0%	10	10												
東京都立松沢病院	精神科単科				82.9%	2053	1702	83.5%	2009	1677	83.7%	2090	1749												
東京都健康長寿医療センター	総合病院精神有床	100.0%	61	61	98.1%	266	261	97.3%	146	142	100.0%	176	176												
青梅市立総合病院	総合病院精神有床	85.7%	7	6	100.0%	6	6	100.0%	4	4	100.0%	6	6												
神奈川県立精神医療センター	精神科単科							77.0%	191	147															
新潟県立精神医療センター	精神科単科							84.5%	58	49	80.8%	78	63												
富山県立中央病院	総合病院精神有床	82.4%	17	14	76.9%	26	20	98.1%	54	53	90.7%	54	49												
市立砺波総合病院	総合病院精神有床							100.0%	11	11	100.0%	11	11												
石川県立高松病院	精神科単科	76.6%	141	108	73.0%	163	119	70.1%	134	94	71.8%	124	89												
公立松任石川中央病院	総合病院精神有床	85.7%	14	12	100.0%	8	8	81.8%	11	9	100.0%	15	15												
福井県立病院	総合病院精神有床				97.0%	66	64	86.3%	51	44	73.6%	53	39												
杉田玄白記念公立小浜病院	総合病院精神有床				82.4%	17	14	88.1%	42	37	75.0%	32	24												
長野県立こころの医療センター駒ヶ根	精神科単科	85.7%	49	42	81.8%	77	63	87.7%	65	57	93.4%	91	85												
岐阜県立多治見病院	総合病院精神有床				100.0%	1	1	100.0%	1	1															
三重県立こころの医療センター	精神科単科							76.9%	173	133	73.5%	136	100												
大阪精神医療センター	精神科単科	90.4%	104	94	81.1%	143	116				91.8%	134	123												
大阪府立総合医療センター	総合病院精神有床	84.6%	13	11	100.0%	7	7																		
兵庫県立ひょうごこころの医療センター	精神科単科	82.8%	116	96																					
島根県立こころの医療センター	精神科単科	65.0%	100	65	74.0%	77	57	69.2%	65	45	73.1%	67	49												
島根県立中央病院	総合病院精神有床	66.7%	3	2	100.0%	4	4	71.4%	7	5	100.0%	3	3												
隠岐広域連合立隠岐病院	総合病院精神有床	100.0%	2	2	100.0%	7	7	85.7%	7	6															
岡山県精神科医療センター	精神科単科	85.7%	14	12	72.7%	22	16	83.3%	30	25	94.3%	35	33												
県立広島病院	総合病院精神有床	100.0%	3	3	100.0%	4	4	75.0%	8	6	100.0%	1	1												
広島市立広島市民病院	総合病院精神有床	100.0%	16	16	95.5%	22	21	100.0%	22	22															
山口県立こころの医療センター	精神科単科				76.4%	161	123	79.8%	406	324	81.7%	126	103												
香川県立丸亀病院	精神科単科				66.7%	24	16	90.9%	22	20	81.8%	22	18												
福岡県立精神医療センター太宰府病院	精神科単科				87.6%	547	479	89.2%	538	480	87.5%	464	406												
長崎県精神医療センター	精神科単科	0.8	65	49	0.8	93	71				0.7	88	63												

## 精神02

## 入院患者満足度(看護)【精神科再掲】

$$\text{入院患者満足度(看護)【精神科再掲】} = \frac{\text{満足のいく看護を受けたと回答した入院患者数}}{\text{患者満足度の有効回答数(入院)}}$$

入院患者満足度(看護)【精神科再掲】とは 入院中または退院時にアンケートなどで看護について満足しているかどうかを患者さんにお聞きし、集計します。

指標の説明 今回の事業では、患者さんご本人からの回答に限っています。治療のためやむを得ず入院する場合(措置入院や緊急措置入院を含む)には、満足度が低くなる場合があります。調査は概ね年に1回のため、今回の調査期間に実施している病院のみが表示されます。より高い値を目指しています。

計算について	参考としたガイドライン等	なし
	データ除外	なし
	補正などの計算方法	なし
	データ基準日	2018年4月25日

考察 病院全体の満足度よりやや高い傾向がある。日常的に患者と接している看護師の貢献度の高さが反映されていると考えられる。

精神02

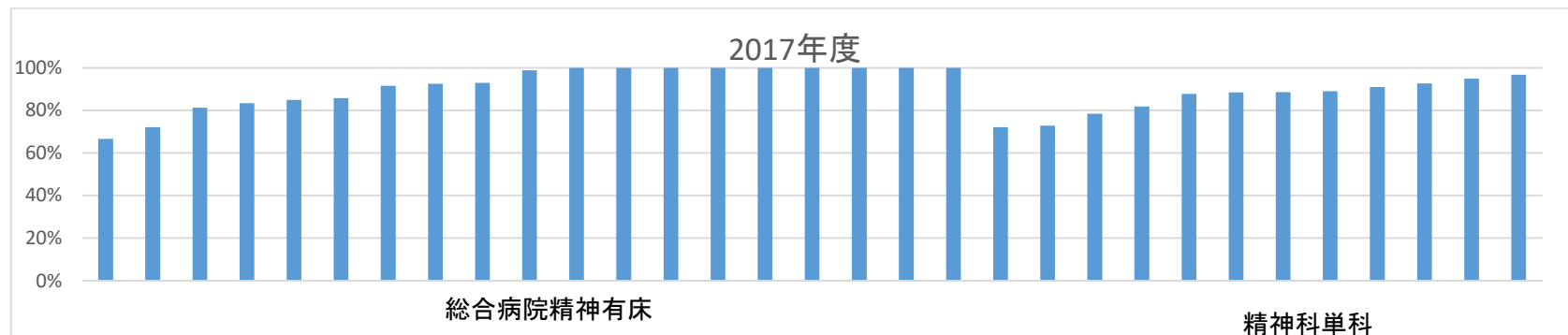
入院患者満足度(看護)【精神科再掲】

データのまとめ	対象病院群	総合病院精神科有床、精神科単科			
	調査期間	2014年度	2015年度	2016年度	2017年度
	データ登録病院数			29	31
	分母合計			3963	4071
	75パーセンタイル			95.5%	100.0%
	中央値			88.9%	91.6%
	25パーセンタイル			85.7%	84.1%
	平均値			89.0%	89.8%
	平均値(0を除く)			89.0%	89.8%

【時系列】 ●は平均値、他は上方から最大値、75パーセンタイル値、中央値、25パーセンタイル値、最小値



【直近データ分布】



精神02

入院患者満足度(看護)【精神科再掲】

(空白):該当なし、有効な登録数値なし、結果数値表示対象外 (\*)全体集計より除外

病院名	精神科	2014年度			2015年度			2016年度			2017年度			2017年4-6月			7-9月			10-12月			2018年1-3月		
		* 指標値	分母	分子	* 指標値	分母	分子	* 指標値	分母	分子	* 指標値	分母	分子	* 指標値	分母	分子	* 指標値	分母	分子	* 指標値	分母	分子	* 指標値	分母	分子
市立釧路総合病院	総合病院精神有床				100.0%	3	3																		
砂川市立病院	総合病院精神有床				95.5%	22	21			81.3%	16	13													
名寄市立総合病院	総合病院精神有床				88.9%	9	8			83.3%	24	20													
市立室蘭総合病院	総合病院精神有床				100.0%	6	6			100.0%	2	2													
十和田市立中央病院	総合病院精神有床									100.0%	4	4													
八戸市立市民病院	総合病院精神有床									66.7%	3	2													
岩手県立大船渡病院	総合病院精神有床				83.3%	6	5			100.0%	6	6													
岩手県立南光病院	精神科単科				73.1%	67	49			72.1%	68	49													
宮城県立精神医療センター	精神科単科				87.1%	139	121			88.5%	156	138													
秋田県立リハビリテーション・精神医療センター	総合病院精神有床				94.2%	52	49			91.6%	237	217													
市立秋田総合病院	総合病院精神有床									92.9%	14	13													
埼玉県立精神医療センター	精神科単科									91.0%	244	222													
千葉県立青葉病院	総合病院精神有床				71.1%	38	27																		
国保旭中央病院	総合病院精神有床				85.7%	14	12			100.0%	10	10													
東京都立松沢病院	精神科単科				92.3%	1816	1677			94.9%	1821	1729													
東京都健康長寿医療センター	総合病院精神有床				97.8%	139	136			98.8%	163	161													
青梅市立総合病院	総合病院精神有床				100.0%	4	4			100.0%	6	6													
神奈川県立精神医療センター	精神科単科				77.0%	191	147																		
新潟県立精神医療センター	精神科単科				85.7%	56	48			87.7%	73	64													
富山県立中央病院	総合病院精神有床				97.4%	38	37			92.5%	53	49													
市立砺波総合病院	総合病院精神有床				92.3%	13	12			85.7%	14	12													
公立松任石川中央病院	総合病院精神有床				90.9%	11	10			100.0%	16	16													
福井県立病院	総合病院精神有床				88.3%	60	53			72.1%	61	44													
杉田玄白記念公立小浜病院	総合病院精神有床				93.2%	44	41			84.8%	33	28													
長野県立こころの医療センター駒ヶ根	精神科単科				78.5%	65	51			96.7%	92	89													
岐阜県立多治見病院	総合病院精神有床				100.0%	1	1																		
三重県立こころの医療センター	精神科単科				87.4%	167	146																		
大阪精神医療センター	精神科単科									92.7%	137	127													
島根県立こころの医療センター	精神科単科				88.9%	72	64			72.9%	70	51													
島根県立中央病院	総合病院精神有床									100.0%	3	3													
岡山県精神科医療センター	精神科単科				93.3%	30	28			88.6%	35	31													
県立広島病院	総合病院精神有床				75.0%	8	6			100.0%	1	1													
広島市立広島市民病院	総合病院精神有床				95.8%	24	23			100.0%	22	22													
山口県立こころの医療センター	精神科単科				80.0%	320	256			81.7%	126	103													
福岡県立精神医療センター太宰府病院	精神科単科				87.8%	548	481			89.0%	473	421													
長崎県精神医療センター	精神科単科									78.4%	88	69													

## 精神03

### 紹介率【精神科再掲】

$$\text{紹介率【精神科再掲】} = \frac{\text{紹介初診患者数} + \text{初診救急患者数}}{\text{初診患者数}}$$

紹介率【精神科再掲】とは 病院に初診で来る患者さんに対して、紹介受診、救急受診する患者さんの割合を表します。

指標の説明 数値が高い場合には、直接初診する患者さんより地域医療機関等からの紹介や救急来院が目立つことを示しています。地域にもともと医療機関が少ない場合（島しょ部、過疎地域を担当している病院など）、地域住民の健康管理を直接担っている場合には、まっすぐ病院を受診されるため率が低くなります。自治体病院は地域の医療機関等からの紹介患者さんの診療をしています。より高い値を目指しています。

計算について	参考としたガイドライン等	なし
	データ除外	なし
	補正などの計算方法	なし
	データ基準日	2018年4月25日

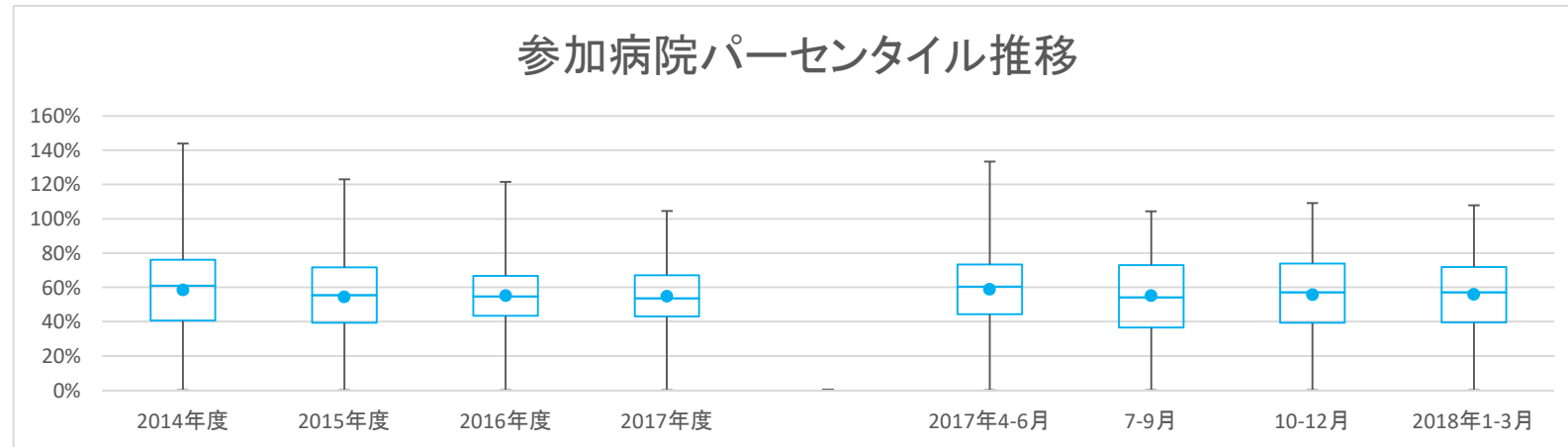
考察 前年度と比べて大きな変化はない。それぞれの病院の特性に応じた病診連携・病病連携・リエゾン・身体合併症対応等の貢献度が分かる。

精神03

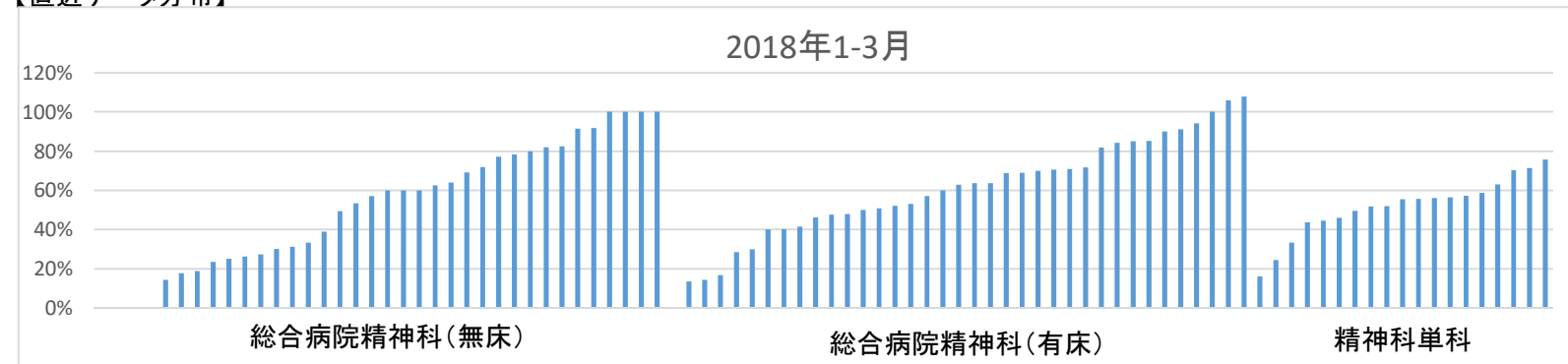
紹介率【精神科再掲】

データのまとめ	対象病院群 調査期間	総合病院精神科無床、総合病院精神科有床、精神科単科							
		2014年度	2015年度	2016年度	2017年度	2017年4-6月	7-9月	10-12月	2018年1-3月
	データ登録病院数	64	94	94	98	97	96	94	91
	分母合計	20356	44590	43724	45636	12210	12274	11270	9985
	75パーセンタイル	76.0%	71.7%	66.7%	67.1%	73.3%	72.9%	73.9%	71.8%
	中央値	61.0%	55.3%	54.6%	53.5%	60.3%	54.2%	57.1%	57.1%
	25パーセンタイル	40.7%	39.2%	43.5%	43.0%	44.3%	36.6%	39.3%	39.4%
	平均値	58.5%	54.4%	55.1%	54.6%	58.9%	55.1%	55.7%	55.9%
	平均値(0を除く)	60.4%	57.5%	58.2%	56.3%	61.5%	57.5%	60.2%	58.4%

【時系列】●は平均値、他は上方から最大値、75パーセンタイル値、中央値、25パーセンタイル値、最小値



【直近データ分布】





精神03

紹介率【精神科再掲】

(空白):該当なし、有効な登録数値なし、結果数値表示対象外 (\*):全体集計より除外

病院名	標榜	2014年度			2015年度			2016年度			2017年度			2017年4-6月			7-9月			10-12月			2018年1-3月		
		* 指標値	分母	分子	* 指標値	分母	分子	* 指標値	分母	分子	* 指標値	分母	分子	* 指標値	分母	分子	* 指標値	分母	分子	* 指標値	分母	分子	* 指標値	分母	分子
市立札幌病院	総合病院精神有床	89.8%	147	132	81.3%	208	169	99.2%	259	257	92.5%	265	245	94.5%	73	69	90.7%	75	68	93.4%	61	57	91.1%	56	51
市立旭川病院	総合病院精神有床	40.3%	469	189	42.2%	626	264	43.4%	632	274	38.9%	638	248	41.3%	160	66	35.2%	165	58	39.2%	176	69	40.1%	137	55
市立釧路総合病院	総合病院精神有床	54.3%	328	178	49.6%	393	195	53.6%	418	224	60.7%	494	300	64.4%	135	87	53.8%	160	86	60.7%	122	74	68.8%	77	53
砂川市立病院	総合病院精神有床	69.3%	612	424	66.6%	829	552	52.2%	900	470	39.3%	1307	514	40.8%	390	159	28.5%	410	117	39.7%	388	154	70.6%	119	84
名寄市立総合病院	総合病院精神有床				22.3%	543	121	22.8%	540	123	31.8%	765	243	31.1%	209	65	29.3%	229	67	37.2%	183	68	29.9%	144	43
市立函館病院	総合病院精神無床	65.0%	20	13	33.3%	3	1	0.0%	5	0	16.7%	6	1	0.0%	1	0	25.0%	4	1	0.0%	1	0			
市立室蘭総合病院	総合病院精神有床	46.8%	203	95	51.3%	240	123	48.8%	254	124	60.7%	219	133	58.7%	63	37	62.9%	70	44	60.8%	51	31	60.0%	35	21
青森県立中央病院	総合病院精神無床				77.9%	95	74	52.7%	131	69	10.3%	87	9	11.8%	17	2	4.0%	25	1	10.7%	28	3	17.6%	17	3
つがる総合病院	総合病院精神有床	35.5%	383	136	34.7%	277	96	44.2%	217	96	34.9%	261	91	31.3%	64	20	25.4%	63	16	30.0%	70	21	53.1%	64	34
十和田市立中央病院	総合病院精神有床	59.0%	463	273	51.0%	504	257	38.7%	351	136	48.4%	473	229	51.4%	107	55	40.8%	125	51	51.3%	119	61	50.8%	122	62
八戸市立市民病院	総合病院精神有床	82.1%	145	119	96.4%	167	161	81.2%	101	82	75.4%	61	46	75.0%	20	15	100.0%	11	11	93.3%	15	14	40.0%	15	6
岩手県立大船渡病院	総合病院精神有床				69.5%	341	237	39.4%	320	126	38.0%	276	105	44.3%	70	31	30.7%	88	27	33.8%	68	23	48.0%	50	24
岩手県立久慈病院	総合病院精神無床							59.3%	54	32	59.2%	49	29	66.7%	9	6	45.0%	20	9	80.0%	10	8	60.0%	10	6
岩手県立中央病院	総合病院精神無床				66.7%	69	46	77.9%	68	53	72.9%	70	51	60.0%	15	9	61.9%	21	13	91.7%	12	11	81.8%	22	18
岩手県立南光病院	精神科単科	86.7%	392	340	68.4%	557	381	53.9%	557	300	50.9%	501	255	60.3%	116	70	43.7%	151	66	56.5%	108	61	46.0%	126	58
宮城県立精神医療センター	精神科単科	65.6%	613	402	57.8%	820	474	52.2%	867	453	45.3%	905	410	52.7%	279	147	47.7%	239	114	44.1%	186	82	33.3%	201	67
大崎市民病院	総合病院精神無床				65.5%	84	55	70.8%	96	68				81.0%	21	17	68.8%	32	22	73.9%	23	17	60.0%	20	12
栗原市立栗原中央病院	総合病院精神無床				0.0%	7	0	50.0%	2	1				50.0%	2	1									
秋田県立リハビリテーション・精神医療センター	総合病院精神有床				71.6%	716	513	64.6%	768	496	97.1%	762	740	62.7%	150	94	104.3%	186	194	104.3%	210	219	107.9%	216	233
市立秋田総合病院	総合病院精神有床	77.2%	250	193	59.0%	439	259	56.4%	537	303	48.7%	781	380	51.2%	209	107	47.9%	188	90	47.7%	193	92	47.6%	191	91
大館市立総合病院	総合病院精神有床				60.6%	325	197	62.2%	294	127	62.2%	222	138	74.5%	51	38	93.2%	44	41	33.3%	57	19	57.1%	70	40
山形県立中央病院	総合病院精神無床	34.2%	228	78	78.1%	169	132	69.2%	78	54	66.7%	72	48	50.0%	22	11	80.0%	25	20	60.0%	15	9	80.0%	10	8
日本海総合病院	総合病院精神無床				81.0%	310	251	74.6%	453	338				84.9%	93	79	57.6%	139	80	85.0%	107	91	77.2%	114	88
公立置賜総合病院	総合病院精神有床				0.0%	134	0																		
福島県立医科大学会津医療センター	総合病院精神無床				0.0%	116	0																		
茨城県立中央病院	総合病院精神無床							0.0%	1	0										0.0%	1	0			
茨城県立こころの医療センター	精神科単科				72.8%	1705	1241																		
公立富岡総合病院	総合病院精神無床				0.0%	80	0	46.0%	100	46	56.5%	69	39	87.1%	31	27	38.1%	21	8				23.5%	17	4
埼玉県立精神医療センター	精神科単科							40.9%	934	382				50.2%	237	119	23.2%	254	59	41.2%	243	100	52.0%	200	104
川口市立医療センター	総合病院精神無床				0.0%	3	0	0.0%	3	0	0.0%	5	0	0.0%	1	0	0.0%	1	0	0.0%	2	0	0.0%	1	0
千葉県立こども病院	総合病院精神有床	78.3%	69	54	78.0%	82	64	83.8%	111	93	93.4%	122	114	78.6%	28	22	82.1%	28	23	116.7%	36	42	90.0%	30	27
千葉県精神科医療センター	精神科単科	6.7%	269	18	37.5%	349	131																		
千葉市立青葉病院	総合病院精神有床				46.7%	851	397	52.7%	844	445	51.5%	878	452	50.0%	230	115	50.2%	233	117	53.8%	223	120	52.1%	192	100
国保旭中央病院	総合病院精神有床	77.8%	234	182	55.1%	405	223	86.6%	381	330	85.8%	337	289	90.6%	85	77	84.2%	101	85	83.3%	78	65	84.9%	73	62
東京都立松沢病院	精神科単科				48.8%	7665	3737	51.2%	7937	4060	49.1%	7442	3655	48.5%	1948	945	48.5%	1847	895	50.0%	1815	907	49.6%	1832	908
東京都健康長寿医療センター	総合病院精神有床	61.6%	245	151	68.7%	332	228	80.2%	243	195	74.9%	251	188	74.4%	82	61	78.2%	55	43	77.8%	54	42	70.0%	60	42
青梅市立総合病院	総合病院精神有床	74.8%	270	202	57.0%	337	192	61.0%	315	192	72.8%	239	174	69.0%	58	40	64.8%	54	35	73.8%	80	59	85.1%	47	40
町田市民病院	総合病院精神無床	60.9%	358	218	57.5%	520	299	92.5%	492	455	62.6%	487	305	60.5%	114	69	58.5%	142	83	68.0%	128	87	64.1%	103	66
神奈川県立精神医療センター	精神科単科	65.6%	468	307	62.6%	1121	702	63.6%	1262	803	62.2%	1306	812	71.1%	461	328	56.3%	421	237	58.3%	424	247			
川崎市立井田病院	総合病院精神無床				29.3%	41	12																		
川崎市立多摩病院	総合病院精神無床	16.7%	198	33	26.3%	308	81	24.2%	293	71	23.5%	264	62	26.3%	76	20	24.7%	85	21	15.3%	59	9	27.3%	44	12
平塚市民病院	総合病院精神無床	30.0%	40	12	43.4%	83	36	36.5%	85	31	91.7%	36	33	127.3%	11	14	87.5%	8	7	77.8%	9	7	62.5%	8	5
横浜質市立うわまち病院	総合病院精神無床				75.0%	28	21	77.8%	27	21															
山梨県立北病院	精神科単科	18.0%	721	130	37.6%	902	339	30.5%	865	264	23.1%	1012	234	25.0%	236	59	22.7%	264	60	20.8%	274	57	24.4%	238	58
静岡県立こころの医療センター	精神科単科	103.0%	637	656	55.9%	818	457	52.6%	918	483	56.3%	854	481	52.8%	216	114	58.4%	214	125	58.7%	201	118	55.6%	223	124
静岡市立静岡病院	総合病院精神無床	0.0%	7	0	10.0%	10	1	33.3%	3	1	33.3%	3	1	100.0%	1	1	100.0%	1	1	0.0%	1	0	0.0%	1	0
磐田市立総合病院	総合病院精神無床				96.1%	51	49	100.0%	39	39	93.2%	44	41	75.0%	8	6	100.0%	13	13	100.0%	11	11	91.7%	12	11
市立島田市民病院	総合病院精神無床	100.0%	12	12	76.9%	13	10																		
新潟県立精神医療センター	精神科単科							55.7%	442	246	54.1%	440	238	51.9%	135	70	66.7%	81	54	50.0%	116	58	51.9%	108	56
新潟市民病院	総合病院精神有床	71.4%	14	10	41.9%	31	13	22.2%	18	4	50.0%	20	10	40.0%	10	4	100.0%	3	3	33.3%	3	1	50.0%	4	2
富山県立中央病院	総合病院精神有床	67.5%	446	301	53.2%	588	313	62.2%	452	281	66.0%	544	359	68.1%	138	94	67.5%	126	85	64.8%	145	94	63.7%	135	86
市立砺波総合病院	総合病院精神有床							37.0%	316	117	47.6%	189	90	51.9%	54	28	40.4%	57	23	44.6%	56	25	63.6%	22	14
富山県立富山市民病院	総合病院精神有床	95.5%	446	426	79.7%	557	444	58.8%	459	270	66.5%	513													

精神03

紹介率【精神科再掲】

(空白):該当なし、有効な登録数値なし、結果数値表示対象外 (\*)全体集計より除外

病院名	標榜	2014年度			2015年度			2016年度			2017年度			2017年4-6月			7-9月			10-12月			2018年1-3月		
		* 指標値	分母	分子	* 指標値	分母	分子	* 指標値	分母	分子	* 指標値	分母	分子	* 指標値	分母	分子	* 指標値	分母	分子	* 指標値	分母	分子	* 指標値	分母	分子
小牧市民病院	総合病院精神無床	40.9%	159	65	61.9%	139	86	91.2%	34	31	44.4%	63	28	41.4%	29	12	42.9%	14	6	46.2%	13	6	57.1%	7	4
豊川市民病院	総合病院精神有床				64.2%	106	68																		
豊橋市民病院	総合病院精神無床	50.0%	6	3	91.7%	12	11	100.0%	31	31	104.5%	44	46	110.0%	10	11	100.0%	13	13	109.1%	11	12	100.0%	10	10
西尾市民病院	総合病院精神無床				43.0%	57	25	59.5%	79	47	48.6%	74	36	61.1%	18	11	45.8%	24	11	0.0%	15	0	82.4%	17	14
公立陶生病院	総合病院精神無床	46.7%	122	57	71.7%	152	109	75.0%	28	21															
三重県立こころの医療センター	精神科単科							51.5%	1422	732	48.8%	964	470	52.6%	325	171	48.9%	325	159				44.6%	314	140
公立甲賀病院	総合病院精神無床							66.7%	15	10	116.7%	18	21	100.0%	4	4	100.0%	6	6	100.0%	7	7	400.0%	1	4
京都府立洛南病院	精神科単科	143.8%	628	903	105.6%	852	900	96.1%	817	785	64.8%	846	548	60.1%	213	128	70.0%	227	159	65.7%	198	130	63.0%	208	131
京都市立病院	総合病院精神無床	32.1%	159	51	38.6%	207	80	46.7%	167	78	49.3%	140	69	50.0%	42	21	31.4%	35	11	63.6%	33	21	53.3%	30	16
大阪急性期・総合医療センター	総合病院精神有床	33.0%	333	110	73.2%	123	90	75.5%	139	105	82.2%	129	106	80.6%	31	25	70.4%	27	19	90.9%	33	30	84.2%	38	32
大阪精神医療センター	精神科単科	45.4%	1197	544	42.4%	1869	793	37.9%	1875	711	39.1%	2007	785	41.3%	511	211	34.3%	496	170	37.0%	494	183	43.7%	506	221
大阪市立総合医療センター	総合病院精神有床	75.6%	664	502	86.7%	791	686	87.4%	833	728	85.5%	780	667	87.0%	192	167	86.1%	209	180	86.7%	210	182	81.7%	169	138
箕面市立病院	総合病院精神無床	61.3%	150	92	48.5%	305	148	51.3%	267	137	49.1%	320	157	56.5%	92	52	47.3%	93	44	40.3%	62	25	49.3%	73	36
兵庫県立淡路医療センター	総合病院精神有床							49.9%	371	185				70.7%	116	82	39.4%	142	56	41.6%	113	47			
兵庫県立ひょうごこころの医療センター	精神科単科	64.6%	1526	986	51.8%	1787	926	48.4%	1756	850	43.9%	1944	853	43.4%	502	218	39.1%	517	202	39.4%	502	198	55.6%	423	235
市立伊丹病院	総合病院精神無床				100.0%	1	1																		
北播磨総合医療センター	総合病院精神無床										61.1%	18	11	61.1%	18	11									
奈良県総合医療センター	総合病院精神有床				36.1%	321	116	43.5%	336	146	46.2%	331	153	33.0%	88	29	36.7%	90	33	50.6%	89	45	71.9%	64	46
鳥取県立厚生病院	総合病院精神無床				20.0%	5	1				100.0%	13	13	100.0%	1	1	100.0%	5	5	100.0%	4	4	100.0%	3	3
鳥取県立中央病院	総合病院精神無床	41.3%	80	33	60.9%	110	67	59.6%	104	62	42.6%	68	29	51.7%	29	15				38.1%	21	8	33.3%	18	6
島根県立こころの医療センター	精神科単科	50.5%	495	250	54.3%	652	354	47.4%	637	302	53.7%	646	347	60.7%	163	99	46.4%	168	78	51.9%	162	84	56.2%	153	86
島根県立中央病院	総合病院精神有床	61.0%	295	180	49.7%	390	194	60.3%	348	210	60.5%	332	201	59.5%	84	50	60.7%	107	65	54.7%	86	47	70.9%	55	39
隠岐広域連立隠岐病院	総合病院精神有床	26.7%	90	24	16.3%	86	14	34.1%	85	29	16.7%	102	17	20.0%	25	5	19.4%	31	6	10.7%	28	3	16.7%	18	3
隠岐広域連立隠岐島前病院	総合病院精神無床	0.0%	11	0	0.0%	2	0	0.0%	2	0	0.0%	2	0	0.0%	1	0	0.0%	1	0						
岡山県精神科医療センター	精神科単科	74.9%	1210	906	73.3%	1891	1387	57.0%	2588	1476	58.7%	2663	1563	59.2%	687	407	59.6%	717	427	57.2%	645	369	58.6%	614	360
県立広島病院	総合病院精神有床	88.0%	175	154	89.6%	201	180	84.5%	219	185	93.5%	201	188	94.7%	57	54	97.9%	47	46	84.2%	57	48	100.0%	40	40
広島市立安佐市民病院	総合病院精神無床										77.8%	45	35				83.3%	12	10	80.0%	20	16	69.2%	13	9
広島市立広島市民病院	総合病院精神有床	37.6%	716	269	51.4%	692	356	65.3%	294	192	57.3%	389	223	40.8%	184	75	71.6%	116	83	73.0%	89	65			
福山市立病院	総合病院精神無床	41.2%	17	7	0.0%	12	0	46.7%	15	7	39.1%	23	9	66.7%	9	6	75.0%	4	3	0.0%	7	0	0.0%	3	0
山口県立こころの医療センター	精神科単科				72.6%	927	673	76.2%	592	451	72.0%	790	569	71.0%	224	159	72.2%	198	143	69.8%	199	139	75.7%	169	128
山口県立総合医療センター	総合病院精神無床	73.3%	90	66	67.6%	111	75	71.6%	155	111	71.2%	118	84	70.8%	24	17	65.9%	44	29	63.0%	27	17	91.3%	23	21
徳島県立中央病院	総合病院精神有床							101.5%	524	532	101.7%	530	539	98.5%	130	128	101.4%	138	140	100.8%	125	126	105.8%	137	145
香川県立丸亀病院	精神科単科				16.8%	790	133	16.4%	806	132	16.9%	753	127	21.5%	195	42	15.9%	164	26	13.7%	183	25	16.1%	211	34
高松市民病院	総合病院精神有床	49.1%	55	27	80.6%	36	29	63.6%	22	14	50.0%	22	11	80.0%	5	4	33.3%	6	2	100.0%	4	4	14.3%	7	1
さぬき市民病院	総合病院精神無床				35.5%	279	99	43.5%	253	110	30.6%	222	68	23.1%	65	15	41.7%	48	20	35.4%	48	17	26.2%	61	16
愛媛県立中央病院	総合病院精神無床				36.7%	120	44	28.0%	118	33	62.5%	64	40	61.1%	18	11	75.0%	20	15	68.8%	16	11	30.0%	10	3
高知県立あき総合病院	総合病院精神有床				55.6%	151	84	66.4%	122	81	43.9%	164	72	44.0%	50	22	44.4%	36	16	45.9%	37	17	41.5%	41	17
福岡県立精神医療センター太宰府病院	精神科単科				54.6%	777	424	60.2%	751	452	64.5%	718	463	65.6%	186	122	58.5%	183	107	64.1%	184	118	70.3%	165	116
福岡市立こども病院	総合病院精神無床	83.3%	12	10																					
大牟田市立病院	総合病院精神無床	54.0%	50	27	58.5%	94	55	45.9%	74	34	64.1%	39	25	64.3%	14	9	66.7%	9	6	63.6%	11	7	60.0%	5	3
公立八女総合病院	総合病院精神無床				50.0%	36	18																		
佐賀県医療センター好生館	総合病院精神無床	33.8%	74	25	61.0%	41	25	10.0%	20	2	28.6%	7	2	0.0%	2	0	0.0%	2	0	50.0%	2	1	100.0%	1	1
長崎県精神医療センター	精神科単科	103.7%	214	222	123.0%	265	326	73.5%	385	283	67.2%	357	240	69.1%	94	65	57.4%	101	58	72.7%	99	72	71.4%	63	45
長崎みなとメディカルセンター	総合病院精神無床										48.7%	78	38	66.7%	21	14	50.0%	22	11	43.5%	23	10	25.0%	12	3
宮崎県立宮崎病院	総合病院精神有床	29.8%	638	190	28.7%	972	279	25.7%	995	256	28.1%	828	233	30.8%	214	66	23.9%	209	50	29.4%	201	59	28.4%	204	58
沖縄県立中部病院	総合病院精神無床	64.2%	134	86	65.9%	123	81	122.3%	94	115	80.9%	162	131	75.0%	36	27	80.0%	50	40	89.7%	39	35	78.4%	37	29
沖縄県立宮古病院	総合病院精神有床				36.2%	224	81	47.5%	219	104	0.5	188	92	52.9%	51	27	43.8%	48	21	52.0%	50	26	46.2%	39	18

## 精神04

### 逆紹介率【精神科再掲】

$$\text{逆紹介率【精神科再掲】} = \frac{\text{逆紹介患者数}}{\text{初診患者数}}$$

**逆紹介率【精神科再掲】とは** 検査が終わった患者さんや、治療が一段落したり、治療方法が定まった患者さんは患者さんの利便性等を考慮し、かかりつけ医への紹介（逆紹介といいますが）を行っています。逆紹介患者数と初診患者数の割合を表しています。

#### 指標の説明

かかりつけ医との連携関係が強いと率は高くなります。  
初診患者数が多いと率は低くなります。もともと、地域医療機関が少ない（島しょ部や過疎地域）と診療所などへの逆紹介が困難となります。地域医療を病院がかかりつけ医として直接担っているためです。  
より高い値を目指しています。

#### 計算について

参考としたガイドライン等	なし
データ除外	なし
補正などの計算方法	なし
データ基準日	2018年4月25日

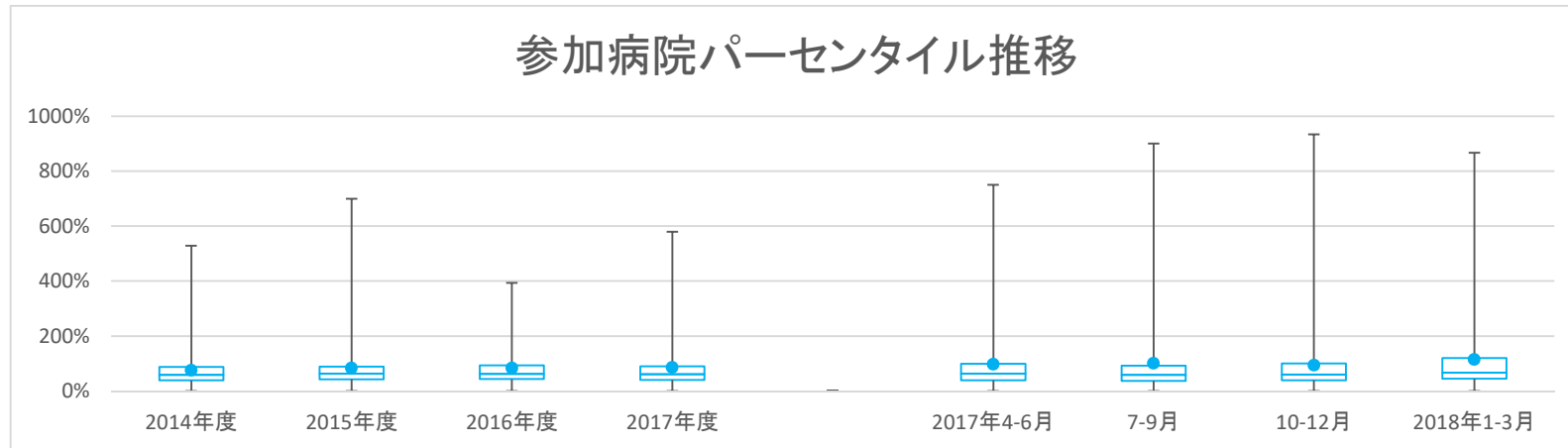
#### 考察

平均値は86.0%で前年度の83.3%と比べてやや高くなっている。総合病院精神科の逆紹介率の高さが反映されている。地域の精神科クリニックとの病診連携の指標として有用である。

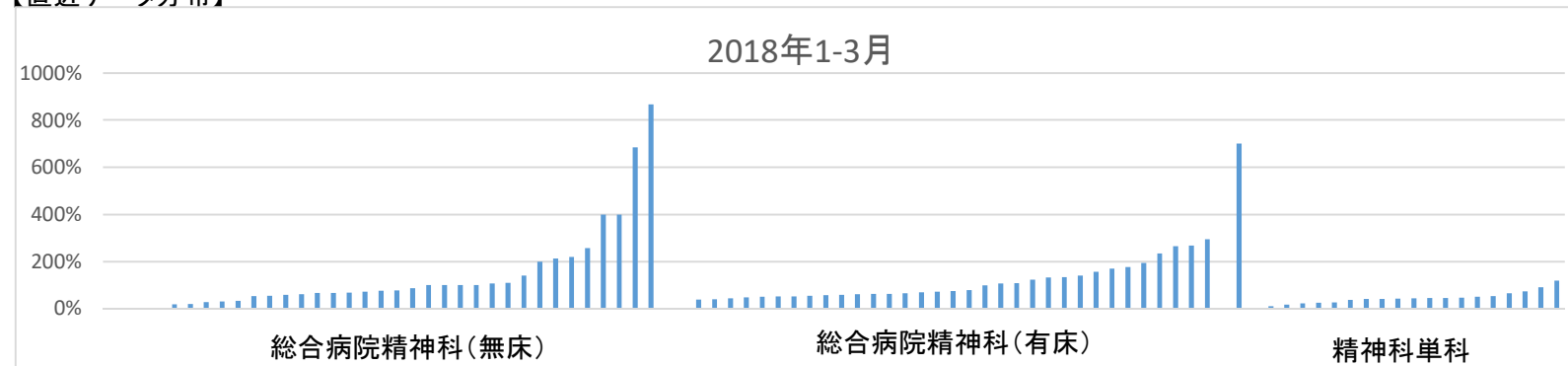
精神04 逆紹介率【精神科再掲】

データのまとめ	対象病院群	総合病院精神科無床、総合病院精神科有床、精神科単科							
	調査期間	2014年度	2015年度	2016年度	2017年度	2017年4-6月	7-9月	10-12月	2018年1-3月
データ登録病院数		63	94	92	92	95	94	92	88
分母合計		20336	44590	42392	45320	12180	12271	11302	9913
75パーセンタイル		88.0%	89.3%	93.8%	90.4%	99.0%	92.2%	100.0%	120.1%
中央値		59.3%	63.4%	62.5%	61.3%	63.1%	58.2%	60.2%	66.9%
25パーセンタイル		38.7%	42.4%	43.3%	40.7%	39.0%	36.6%	39.7%	45.3%
平均値		75.4%	83.4%	83.3%	86.0%	98.2%	101.5%	94.4%	115.0%
平均値(0を除く)		76.6%	86.1%	85.2%	86.9%	99.3%	102.5%	95.4%	120.5%

【時系列】●は平均値、他は上方から最大値、75パーセンタイル値、中央値、25パーセンタイル値、最小値



【直近データ分布】



精神04

逆紹介率【精神科再掲】

(空白):該当なし、有効な登録数値なし、結果数値表示対象外

(\*)全体集計より除外

病院名	標榜	2014年度			2015年度			2016年度			2017年度			2017年4-6月			7-9月			10-12月			2018年1-3月		
		* 指標値	分母	分子	* 指標値	分母	分子	* 指標値	分母	分子	* 指標値	分母	分子	* 指標値	分母	分子	* 指標値	分母	分子	* 指標値	分母	分子	* 指標値	分母	分子
市立札幌病院	総合病院精神有床	268.7%	147	395	139.4%	208	290	131.7%	259	341	135.1%	265	358	109.6%	73	80	124.0%	75	93	141.0%	61	86	176.8%	56	99
市立旭川病院	総合病院精神有床	42.4%	469	199	48.2%	626	302	59.5%	632	376	50.2%	638	320	46.3%	160	74	46.7%	165	77	47.7%	176	84	62.0%	137	85
市立釧路総合病院	総合病院精神有床	59.8%	328	196	68.2%	393	268	56.2%	418	235	49.8%	494	246	40.0%	135	54	33.8%	160	54	65.6%	122	80	75.3%	77	58
砂川市立病院	総合病院精神有床	87.9%	612	538	88.9%	829	737	76.0%	900	684	72.7%	1307	950	51.8%	390	202	65.1%	410	267	80.9%	388	314	140.3%	119	167
名寄市立総合病院	総合病院精神有床				41.6%	543	226	41.5%	540	224	33.6%	765	257	26.8%	209	56	22.3%	229	51	41.0%	183	75	52.1%	144	75
市立函館病院	総合病院精神無床	* 1190.0%	20	238	300.0%	3	9	260.0%	5	13	200.0%	6	12	500.0%	1	5	75.0%	4	3	400.0%	1	4			
市立室蘭総合病院	総合病院精神有床	98.0%	203	199	102.5%	240	246	114.2%	254	290	108.7%	219	238	71.4%	63	45	80.0%	70	56	135.3%	51	69	194.3%	35	68
青森県立中央病院	総合病院精神無床				110.5%	95	105	74.0%	131	97	102.3%	87	89	211.8%	17	36	104.0%	25	26	64.3%	28	18	52.9%	17	9
つがる総合病院	総合病院精神有床	32.9%	383	126	60.3%	277	167	78.8%	217	171	51.7%	261	135	46.9%	64	30	69.8%	63	44	40.0%	70	28	51.6%	64	33
十和田市立中央病院	総合病院精神有床	50.1%	463	232	69.8%	504	352	71.5%	351	251	53.3%	473	252	61.7%	107	66	54.4%	125	68	40.3%	119	48	57.4%	122	70
八戸市立市民病院	総合病院精神有床	56.6%	145	82	68.3%	167	114	198.0%	101	200	* 882.0%	61	538	135.0%	20	27	209.1%	11	23	266.7%	15	40	* 2986.7%	15	448
岩手県立大船渡病院	総合病院精神有床				21.7%	341	74	20.3%	320	65	34.4%	276	95	32.9%	70	23	36.4%	88	32	29.4%	68	20	40.0%	50	20
岩手県立久慈病院	総合病院精神無床							57.4%	54	31	63.3%	49	31	133.3%	9	12	15.0%	20	3	50.0%	10	5	110.0%	10	11
岩手県立中央病院	総合病院精神無床				44.9%	69	31	* 273.5%	68	186	54.3%	70	38	73.3%	15	11	42.9%	21	9	100.0%	12	12	27.3%	22	6
岩手県立南光病院	精神科単科	92.6%	392	363	47.2%	557	263	46.3%	557	258	48.7%	501	244	51.7%	116	60	48.3%	151	73	54.6%	108	59	41.3%	126	52
宮城県立精神医療センター	精神科単科	54.3%	613	333	52.1%	820	427	46.4%	867	402	36.7%	905	332	35.1%	279	98	39.3%	239	94	47.3%	186	88	25.9%	201	52
大崎市民病院	総合病院精神無床				173.8%	84	146	87.5%	96	84	95.2%	21	20	95.2%	21	20	28.1%	32	9	47.8%	23	11	220.0%	20	44
栗原市立栗原中央病院	総合病院精神無床				71.4%	7	5	50.0%	2	1	50.0%	2	1												
秋田県立リハビリテーション・精神医療センター	総合病院精神有床				71.5%	716	512	79.4%	768	610	72.7%	762	554	64.7%	150	97	82.8%	186	154	70.0%	210	147	72.2%	216	156
市立秋田総合病院	総合病院精神有床	92.4%	250	231	82.7%	439	363	69.8%	537	375	55.2%	781	431	53.6%	209	112	46.8%	188	88	62.2%	193	120	58.1%	191	111
大館市立総合病院	総合病院精神有床				153.2%	325	498	50.0%	294	147	71.2%	222	158	98.0%	51	50	86.4%	44	38	36.8%	57	21	70.0%	70	49
山形県立中央病院	総合病院精神無床	27.6%	228	63	153.8%	169	260	114.1%	78	89	77.8%	72	56	63.6%	22	14	72.0%	25	18	66.7%	15	10	140.0%	10	14
日本海総合病院	総合病院精神有床							97.1%	310	301	72.0%	453	326	117.2%	93	109	50.4%	139	70	55.1%	107	59	77.2%	114	88
公立置賜総合病院	総合病院精神有床							0.0%	134	0															
福島県立医科大学会津医療センター	総合病院精神無床				0.0%	116	0																		
茨城県立中央病院	総合病院精神無床										* 4900.0%	1	49							* 4900.0%	1	49			
茨城県立こころの医療センター	精神科単科				52.3%	1705	891																		
公立富岡総合病院	総合病院精神無床				0.0%	80	0	32.9%	73	24	29.0%	69	20	35.5%	31	11	42.9%	21	9				0.0%	17	0
埼玉県立精神医療センター	精神科単科										57.0%	934	532	51.9%	237	123	48.4%	254	123	43.2%	243	105	90.5%	200	181
川口市立医療センター	総合病院精神無床				200.0%	3	6	333.3%	3	10	320.0%	5	16	600.0%	1	6	300.0%	1	3	150.0%	2	3	400.0%	1	4
千葉県立こども病院	総合病院精神有床	44.9%	69	31	34.1%	82	28	44.1%	111	49	41.8%	122	51	32.1%	28	9	46.4%	28	13	27.8%	36	10	63.3%	30	19
千葉県立精神医療センター	精神科単科	58.0%	269	156	30.9%	349	108																		
千葉市立青葉病院	総合病院精神有床				58.9%	851	501	56.9%	844	480	47.3%	878	415	27.8%	230	64	37.3%	233	87	32.7%	223	73	99.5%	192	191
国保旭中央病院	総合病院精神有床	156.0%	234	365	74.1%	405	300	110.5%	381	421	120.8%	337	407	145.9%	85	124	110.9%	101	112	103.8%	78	81	123.3%	73	90
東京都立松沢病院	精神科単科				49.7%	7665	3811	51.4%	7937	4082	47.8%	7442	3558	51.0%	1948	993	51.1%	1847	943	44.9%	1815	815	44.1%	1832	807
東京都健康長寿医療センター	総合病院精神有床	166.5%	245	408	148.8%	332	494	194.7%	243	473	166.8%	251	419	151.2%	82	124	174.5%	55	96	179.6%	54	97	170.0%	60	102
青梅市立総合病院	総合病院精神有床	107.8%	270	291	116.9%	337	394	90.2%	315	284	* 238.1%	239	569	150.0%	58	87	170.4%	54	92	113.8%	80	91	* 636.2%	47	299
町田市民病院	総合病院精神無床	54.5%	358	195	40.4%	520	210	47.0%	492	231	45.8%	487	223	42.1%	114	48	37.3%	142	53	50.8%	128	65	55.3%	103	57
神奈川県立精神医療センター	精神科単科	36.3%	468	170	31.6%	1121	354	32.5%	1262	410	35.0%	1306	457	18.2%	461	84	42.8%	421	180	45.5%	424	193			
川崎市立井田病院	総合病院精神無床				139.0%	41	57																		
川崎市立多摩病院	総合病院精神無床	31.8%	198	63	22.7%	308	70	21.8%	293	64	16.7%	264	44	13.2%	76	10	11.8%	85	10	27.1%	59	16	18.2%	44	8
平塚市民病院	総合病院精神無床	82.5%	40	33	73.5%	83	61	58.8%	85	50	186.1%	36	67	181.8%	11	20	275.0%	8	22	88.9%	9	8	212.5%	8	17
横浜質市立うわまち病院	総合病院精神無床				85.7%	28	24	114.8%	27	31															
山梨県立北病院	精神科単科	33.1%	721	239	48.7%	902	439	51.0%	865	441	34.1%	1012	345	44.9%	236	106	32.6%	264	86	23.4%	274	64	37.4%	238	89
静岡県立こころの医療センター	精神科単科	27.8%	637	177	31.1%	818	254	29.6%	918	272	28.6%	854	244	27.3%	216	59	34.6%	214	74	25.4%	201	51	26.9%	223	60
静岡市立静岡病院	総合病院精神無床	71.4%	7	5	140.0%	10	14	142.9%	7	10	300.0%	3	9				400.0%	1	4	400.0%	1	4	100.0%	1	1
磐田市立総合病院	総合病院精神無床				82.4%	51	42	76.9%	39	30	61.4%	44	27	75.0%	8	6	53.8%	13	7	63.6%	11	7	58.3%	12	7
市立島田市民病院	総合病院精神無床	66.7%	12	8	84.6%	13	11																		
新潟県立精神医療センター	精神科単科							36.9%	442	163	38.4%	440	169	28.1%	135	38	49.4%	81	40	38.8%	116	45	42.6%	108	46
新潟市民病院	総合病院精神有床	528.6%	14	74	374.2%	31	116	* 755.6%	18	136	580.0%	20	116	330.0%	10	33	900.0%	3	27	933.3%	3	28	700.0%	4	28
富山県立中央病院	総合病院精神有床	39.9%	446	178	57.3%	588	337	65.3%	452	295	74.3%	544	404	53.6%	138	74	75.4%	126	95	60.7%	145	88	108.9%	135	147
市立砺波総合病院	総合病院精神有床				72.5%	316	229	137.6%	189	260	150.0%	54	81	150.0%	54	81	107.0%	57							

精神04

逆紹介率【精神科再掲】

(空白):該当なし、有効な登録数値なし、結果数値表示対象外 (\*):全体集計より除外

病院名	欄	2014年度			2015年度			2016年度			2017年度			2017年4-6月			7-9月			10-12月			2018年1-3月		
		* 指標値	分母	分子	* 指標値	分母	分子	* 指標値	分母	分子	* 指標値	分母	分子	* 指標値	分母	分子	* 指標値	分母	分子	* 指標値	分母	分子	* 指標値	分母	分子
小牧市民病院	総合病院精神無床	134.6%	159	214	63.3%	139	88	38.9%	72	28	* 77.8%	63	490	* 1337.9%	29	388	500.0%	14	70	192.3%	13	25	100.0%	7	7
豊川市民病院	総合病院精神有床				57.5%	106	61																		
豊橋市民病院	総合病院精神無床	50.0%	6	3	25.0%	12	3	19.4%	31	6	18.2%	44	8	20.0%	10	2	15.4%	13	2	36.4%	11	4	0.0%	10	0
西尾市民病院	総合病院精神無床				45.6%	57	26	97.5%	79	77	106.8%	74	79	66.7%	18	12	87.5%	24	21	220.0%	15	33	76.5%	17	13
公立陶生病院	総合病院精神無床	78.7%	122	96	76.3%	152	116	125.0%	28	35															
三重県立こころの医療センター	精神科単科							45.5%	1422	647	42.9%	964	414	42.5%	325	138	40.6%	325	132				45.9%	314	144
公立甲賀病院	総合病院精神無床							86.7%	15	13	72.2%	18	13	50.0%	4	2	66.7%	6	4	42.9%	7	3	400.0%	1	4
京都府立洛南病院	精神科単科	24.5%	628	154	18.1%	852	154	30.5%	817	249	14.7%	846	124	25.4%	213	54	11.9%	227	27	10.6%	198	21	10.6%	208	22
京都市立病院	総合病院精神無床	88.1%	159	140	72.5%	207	150	72.5%	167	121	80.0%	140	112	85.7%	42	36	80.0%	35	28	84.8%	33	28	66.7%	30	20
大阪急性期・総合医療センター	総合病院精神有床	60.1%	333	200	244.7%	123	301	130.9%	139	182	282.2%	129	364	277.4%	31	86	392.6%	27	106	251.5%	33	83	234.2%	38	89
大阪精神医療センター	精神科単科	49.1%	1197	588	54.6%	1869	1021	31.0%	1875	581	28.3%	2007	568	20.9%	511	107	25.4%	496	126	25.1%	494	124	41.7%	506	211
大阪市立総合医療センター	総合病院精神有床	78.8%	664	523	47.7%	791	377	44.2%	833	368	74.9%	780	584	60.4%	192	116	58.4%	209	122	58.1%	210	122	132.5%	169	224
箕面市立病院	総合病院精神無床	98.0%	150	147	79.7%	305	243	84.6%	267	226	76.6%	320	245	65.2%	92	60	69.9%	93	65	112.9%	62	70	68.5%	73	50
兵庫県立淡路医療センター	総合病院精神有床							46.9%	371	174				41.4%	116	48	44.4%	142	63	55.8%	113	63			
兵庫県立ひょうごこころの医療センター	精神科単科	16.2%	1526	247	10.3%	1787	184				40.0%	1944	778	37.8%	502	190	40.8%	517	211	35.9%	502	180	46.6%	423	197
市立伊丹病院	総合病院精神無床				700.0%	1	7																		
北播磨総合医療センター	総合病院精神無床										22.2%	18	4	22.2%	18	4									
奈良県総合医療センター	総合病院精神無床				63.6%	321	204	59.8%	336	201	61.3%	331	203	63.6%	88	56	54.4%	90	49	61.8%	89	55	67.2%	64	43
鳥取県立厚生病院	総合病院精神無床				160.0%	5	8				* 700.0%	13	91	* 2700.0%	1	27	420.0%	5	21	425.0%	4	17	866.7%	3	26
鳥取県立中央病院	総合病院精神有床	80.0%	80	64	50.0%	110	55	59.6%	104	62	27.9%	68	19	51.7%	29	15				19.0%	21	4	0.0%	18	0
島根県立こころの医療センター	精神科単科	32.3%	495	160	38.7%	652	252	43.3%	637	276	39.9%	646	258	48.5%	163	79	31.5%	168	53	34.6%	162	56	45.8%	153	70
島根県立中央病院	総合病院精神有床	109.8%	295	324	102.8%	390	401	92.2%	348	321	118.4%	332	393	95.2%	84	80	67.3%	107	72	110.5%	86	95	265.5%	55	146
隠岐広域連立隠岐病院	総合病院精神有床	60.0%	90	54	97.7%	86	84	80.0%	85	68	75.5%	102	77	72.0%	25	18	58.1%	31	18	60.7%	28	17	133.3%	18	24
隠岐広域連立隠岐島前病院	総合病院精神無床	18.2%	11	2	0.0%	2	0	0.0%	2	0	0.0%	2	0	0.0%	1	0	0.0%	1	0						
岡山県精神科医療センター	精神科単科	38.1%	1210	461	48.6%	1891	919	70.1%	2588	1815	70.0%	2663	1864	75.7%	687	520	59.3%	717	425	71.9%	645	464	74.1%	614	455
県立広島病院	総合病院精神有床	113.1%	175	198	119.4%	201	240	105.9%	219	232	99.0%	201	199	84.2%	57	48	127.7%	47	60	84.2%	57	48	107.5%	40	43
広島市立安佐市民病院	総合病院精神無床										106.7%	45	48				116.7%	12	14	100.0%	20	20	107.7%	13	14
広島市立広島市民病院	総合病院精神有床	45.0%	716	322	59.2%	692	410	87.8%	294	258	62.0%	389	241	46.2%	184	85	59.5%	116	69	97.8%	89	87			
福山市立病院	総合病院精神無床	117.6%	17	20	175.0%	12	21	186.7%	15	28	100.0%	23	23	100.0%	9	9	200.0%	4	8	71.4%	7	5	33.3%	3	1
山口県立こころの医療センター	精神科単科				13.3%	927	123	32.1%	592	190	15.6%	790	123	15.6%	224	35	12.6%	198	25	13.1%	199	26	21.9%	169	37
山口県立総合医療センター	総合病院精神無床	128.9%	90	116	77.5%	111	86	36.8%	155	57	46.6%	118	55	79.2%	24	19	25.0%	44	11	40.7%	27	11	60.9%	23	14
徳島県立中央病院	総合病院精神有床				84.5%	524	443	64.5%	530	342				65.4%	130	85	67.4%	138	93	71.2%	125	89	54.7%	137	75
香川県立丸亀病院	精神科単科				26.3%	790	208	23.7%	806	191	18.9%	753	142	22.1%	195	43	17.7%	164	29	18.6%	183	34	17.1%	211	36
高松市民病院	総合病院精神有床	63.6%	55	35	116.7%	36	42	118.2%	22	26	163.6%	22	36	180.0%	5	9	200.0%	6	12	100.0%	4	4	157.1%	7	11
さぬき市民病院	総合病院精神無床				12.2%	279	34	14.6%	253	37	20.3%	222	45	18.5%	65	12	27.1%	48	13	16.7%	48	8	19.7%	61	12
愛媛県立中央病院	総合病院精神有床				45.8%	120	55	30.5%	118	36	* 215.6%	64	138	77.8%	18	14	65.0%	20	13	56.3%	16	9	* 1020.0%	10	102
高知県立あき総合病院	総合病院精神有床				72.8%	151	110	53.3%	122	65	56.7%	164	93	38.0%	50	19	63.9%	36	23	67.6%	37	25	63.4%	41	26
福岡県立精神医療センター太宰府病院	精神科単科				55.6%	777	432	69.5%	751	522	65.5%	718	470	69.9%	186	130	66.1%	183	121	60.3%	184	111	65.5%	165	108
福岡市立こども病院	総合病院精神無床	0.0%	12	0																					
大牟田市立病院	総合病院精神無床	188.0%	50	94	130.9%	94	123	* 694.6%	74	514	120.5%	39	47	164.3%	14	23	66.7%	9	6	72.7%	11	8	200.0%	5	10
公立八女総合病院	総合病院精神無床				63.9%	36	23																		
佐賀県医療センター好生館	総合病院精神無床	32.4%	74	24	207.3%	41	85	330.0%	20	66	* 1100.0%	7	77	750.0%	2	15	* 1250.0%	2	25	* 1100.0%	2	22	* 1500.0%	1	15
長崎県精神医療センター	精神科単科	59.3%	214	127	63.0%	265	167	39.2%	385	151	51.8%	357	185	40.4%	94	38	33.7%	101	34	38.4%	99	38	119.0%	63	75
長崎みなとメディカルセンター	総合病院精神無床										421.8%	78	329	400.0%	21	84	359.1%	22	79	365.2%	23	84	683.3%	12	82
宮崎県立宮崎病院	総合病院精神有床	29.6%	638	189	22.4%	972	218	53.7%	995	534	59.8%	828	495	116.8%	214	250	34.9%	209	73	40.8%	201	82	44.1%	204	90
沖縄県立中部病院	総合病院精神無床	59.7%	134	80	78.9%	123	97	225.5%	94	212	163.0%	162	264	333.3%	36	120	156.0%	50	78	87.2%	39	34	86.5%	37	32
沖縄県立宮古病院	総合病院精神有床				25.0%	224	56	39.7%	219	87	0.4	188	77	29.4%	51	15	50.0%	48	24	36.0%	50	18	51.3%	39	20

精神05

新入院頻度【精神科】

$$\text{新入院頻度【精神科】} = \frac{\text{新入院患者数}}{\text{病床100床あたり}}$$

新入院頻度【精神科】とは 精神病床100床あたりの3ヶ月間の新入院患者数です。

指標の説明 病床の回転率、短期入院・長期入院の傾向を読み取るのに有用です。重症かつ慢性の精神疾患に重点を置いている病院は指標値が低くなる場合があります。より高い値を目指しています。

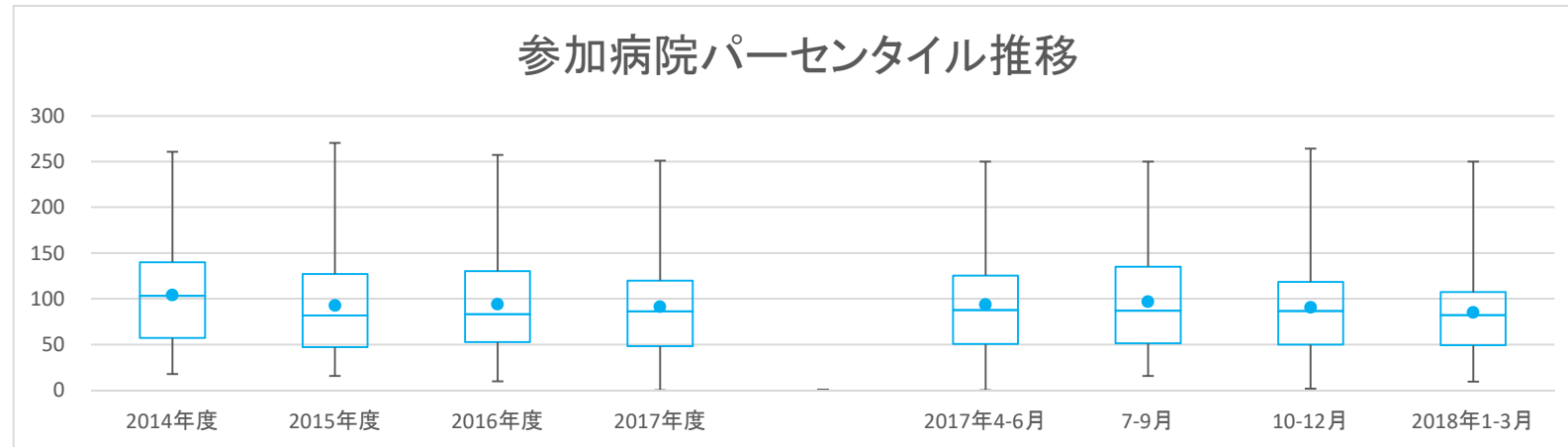
計算について	参考としたガイドライン等	なし
	データ除外	なし
	補正などの計算方法	なし
	データ基準日	2018年4月25日

考察 前年度と比べて大きな変化はない。病床回転率はほぼ安定してきている。

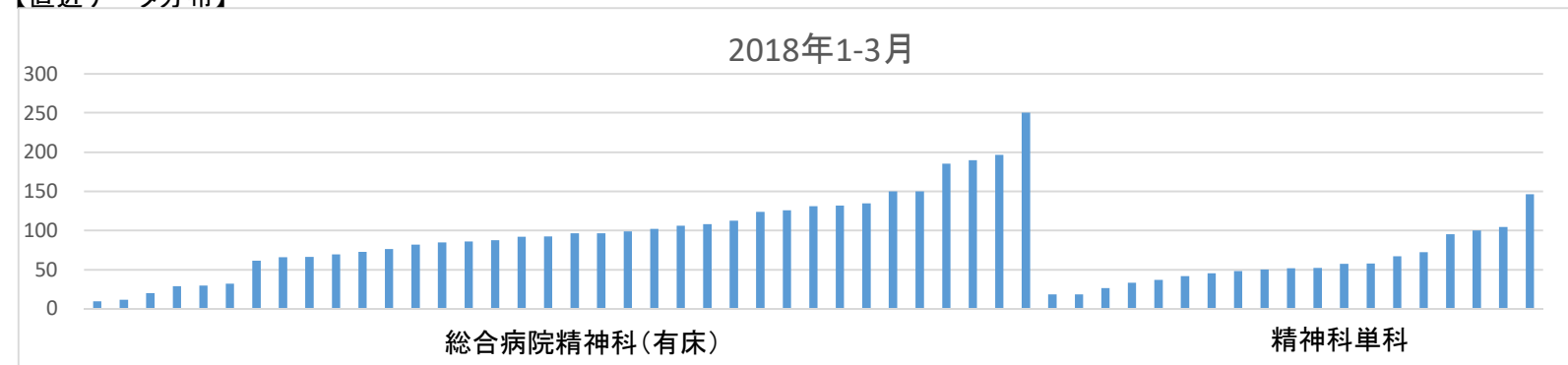
精神05 新入院頻度【精神科】

データのまとめ	対象病院群	総合病院精神科有床、精神科単科							
	調査期間	2014年度	2015年度	2016年度	2017年度	2017年4-6月	7-9月	10-12月	2018年1-3月
データ登録病院数		40	56	57	59	59	58	57	55
分母合計		158.2	340.1	341.1	346.0	88.7	88.6	85.1	83.6
75パーセンタイル		139.8	127.0	130.2	119.9	125.3	135.1	118.4	107.2
中央値		103.3	81.8	83.2	86.4	87.4	87.0	86.7	82.0
25パーセンタイル		57.1	47.2	52.7	48.1	50.4	51.1	50.0	49.2
平均値		104.2	92.7	94.1	91.1	93.7	96.8	90.4	85.2
平均値(0を除く)		104.2	92.7	94.1	92.7	95.3	96.8	90.4	85.2

【時系列】●は平均値、他は上方から最大値、75パーセンタイル値、中央値、25パーセンタイル値、最小値



【直近データ分布】





精神05

新入院頻度【精神科】

(空白):該当なし、有効な登録数値なし、結果数値表示対象外

(\*)全体集計より除外

病院名	標榜	2014年度			2015年度			2016年度			2017年度			2017年4-6月			7-9月			10-12月			2018年1-3月		
		* 指標値	分母	分子	* 指標値	分母	分子	* 指標値	分母	分子	* 指標値	分母	分子	* 指標値	分母	分子	* 指標値	分母	分子	* 指標値	分母	分子	* 指標値	分母	分子
市立札幌病院	総合病院精神有床	150.9	1.1	172	137.5	1.5	209	138.8	1.5	211	134.2	1.5	204	147.4	0.4	56	147.4	0.4	56	118.4	0.4	45	123.7	0.4	47
市立旭川病院	総合病院精神有床	125.3	3.0	376	129.5	4.0	518	148.5	4.0	594	172.5	4.0	690	168.0	1.0	168	176.0	1.0	176	156.0	1.0	156	190.0	1.0	190
市立釧路総合病院	総合病院精神有床	75.5	2.8	213	81.9	3.8	308	78.5	3.8	295	80.6	3.8	303	81.9	0.9	77	87.2	0.9	82	67.0	0.9	63	86.2	0.9	81
砂川市立病院	総合病院精神有床	133.8	2.4	321	135.0	3.2	432	128.4	3.2	411	115.3	3.2	369	121.3	0.8	97	132.5	0.8	106	108.8	0.8	87	98.8	0.8	79
名寄市立総合病院	総合病院精神有床				82.7	2.2	182	83.2	2.2	183	106.4	2.2	234	103.6	0.6	57	87.3	0.6	48	121.8	0.6	67	112.7	0.6	62
市立室蘭総合病院	総合病院精神有床	120.6	3.6	434	96.0	4.8	461	130.2	4.8	625	118.1	4.8	567	144.2	1.2	173	130.8	1.2	157	110.0	1.2	132	87.5	1.2	105
つがる総合病院	総合病院精神有床	155.3	1.3	205	144.3	1.8	254	128.4	1.8	226	121.6	1.8	214	143.2	0.4	63	138.6	0.4	61	102.3	0.4	45	102.3	0.4	45
十和田市立中央病院	総合病院精神有床	100.0	1.5	150	86.5	2.0	173	92.5	2.0	185	87.0	2.0	174	80.0	0.5	40	92.0	0.5	46	70.0	0.5	35	106.0	0.5	53
八戸市立市民病院	総合病院精神有床	70.0	1.5	105	79.5	2.0	159	60.5	2.0	121	39.0	2.0	78	52.0	0.5	26	34.0	0.5	17	50.0	0.5	25	20.0	0.5	10
岩手県立大船渡病院	総合病院精神有床				15.5	4.2	65	9.8	4.2	41	11.4	4.2	48	16.2	1.1	17	18.1	1.1	19	1.9	1.1	2	9.5	1.1	10
岩手県立南光病院	精神科単科	28.4	11.5	325	26.4	15.3	404	30.2	15.3	462	34.9	15.1	525	33.0	3.8	126	36.1	3.8	138	33.8	3.8	129	36.8	3.6	132
宮城県立精神医療センター	精神科単科	54.4	8.1	442	50.3	10.7	539	52.7	10.3	544	48.6	10.3	502	48.8	2.6	126	54.3	2.6	140	43.4	2.6	112	48.1	2.6	124
秋田県立リハビリテーション・精神医療センター	総合病院精神有床				73.0	8.0	584	83.9	8.0	671	80.4	8.0	643	90.0	2.0	180	76.0	2.0	152	79.0	2.0	158	76.5	2.0	153
市立秋田総合病院	総合病院精神有床	112.5	1.2	135	112.9	2.4	271	134.6	2.4	323	127.9	2.4	307	141.7	0.6	85	146.7	0.6	88	115.0	0.6	69	108.3	0.6	65
大館市立総合病院	総合病院精神有床				102.5	2.4	246	82.1	2.4	197	69.6	2.4	167	65.0	0.6	39	80.0	0.6	48	71.7	0.6	43	61.7	0.6	37
公立置賜総合病院	総合病院精神有床				188.8	0.8	151	221.3	0.8	177				210.0	0.2	42	250.0	0.2	50	175.0	0.2	35	250.0	0.2	50
茨城県立こころの医療センター	精神科単科				44.5	21.5	956																		
埼玉県立精神医療センター	精神科単科										89.8	7.3	657				87.4	1.8	160				87.4	1.8	160
千葉県精神科医療センター	精神科単科	200.7	1.5	301	220.5	2.0	441																		
千葉市立青葉病院	総合病院精神有床				81.7	2.4	196	71.3	2.4	171	85.4	2.4	205	83.3	0.6	50	86.7	0.6	52	86.7	0.6	52	85.0	0.6	51
国保旭中央病院	総合病院精神有床	30.9	6.6	204	34.1	8.8	300	31.7	8.8	279	31.6	8.8	278	36.4	2.2	80	29.5	2.2	65	30.9	2.2	68	29.5	2.2	65
東京都立松沢病院	精神科単科				79.1	32.3	2556	77.1	32.3	2493	74.7	32.3	2414	74.9	8.1	605	75.6	8.1	611	76.0	8.1	614	72.3	8.1	584
東京都健康長寿医療センター	総合病院精神有床	224.4	0.9	202	230.8	1.2	277	227.5	1.2	273	205.0	1.2	246	203.3	0.3	61	200.0	0.3	60	220.0	0.3	66	196.7	0.3	59
青梅市立総合病院	総合病院精神有床	145.3	1.5	218	150.0	2.0	300	141.5	2.0	283	116.5	2.0	233	108.0	0.5	54	130.0	0.5	65	136.0	0.5	68	92.0	0.5	46
神奈川県立精神医療センター	精神科単科	58.0	6.3	366	78.5	12.9	1014	84.3	12.9	1089	86.4	9.7	837	87.3	3.2	282	84.8	3.2	274	87.0	3.2	281			
山梨県立北病院	精神科単科	98.6	5.8	568	88.2	7.7	677	98.8	7.7	759	97.3	7.7	747	96.9	1.9	186	106.3	1.9	204	90.6	1.9	174	95.3	1.9	183
静岡県立こころの医療センター	精神科単科	41.2	8.4	346	39.1	11.2	438	46.7	11.2	523	41.3	11.2	462	40.4	2.8	113	42.9	2.8	120	40.0	2.8	112	41.8	2.8	117
新潟県立精神医療センター	精神科単科				20.2	16.0	323	20.4	16.0	327				21.5	4.0	86	21.0	4.0	84	20.8	4.0	83	18.5	4.0	74
新潟市民病院	総合病院精神有床	139.6	0.5	67	167.2	0.6	107	198.4	0.6	127	168.8	0.6	108	162.5	0.2	26	181.3	0.2	29	181.3	0.2	29	150.0	0.2	24
富山県立中央病院	総合病院精神有床	142.7	1.5	214	163.5	2.0	327	175.3	1.5	263	160.0	2.0	320	190.0	0.5	95	138.0	0.5	69	162.0	0.5	81	150.0	0.5	75
市立砺波総合病院	総合病院精神有床							93.8	1.8	165	83.0	1.8	146	79.5	0.4	35	104.5	0.4	46	81.8	0.4	36	65.9	0.4	29
富山県立富山市民病院	総合病院精神有床	156.7	1.5	235	169.5	2.0	339	149.5	2.0	299	139.5	2.0	279	152.0	0.5	76	144.0	0.5	72	130.0	0.5	65	132.0	0.5	66
かみいち総合病院	総合病院精神有床	40.0	1.8	72	38.8	2.4	93																		
石川県立高松病院	精神科単科	29.8	12.0	357	30.4	16.0	487	30.4	16.0	487	29.2	16.0	467	27.0	4.0	108	30.5	4.0	122	32.8	4.0	131	26.5	4.0	106
公立松任石川中央病院	総合病院精神有床	105.0	0.6	63	90.0	1.2	108	80.8	1.2	97	106.7	1.2	128	116.7	0.3	35	106.7	0.3	32	106.7	0.3	32	96.7	0.3	29
福井県立病院	総合病院精神有床				36.7	11.2	410	36.5	11.2	407	46.5	10.4	481	44.1	2.8	123	38.0	2.8	106	43.4	2.8	121	66.2	2.0	131
杉田玄白記念公立小浜病院	総合病院精神有床				22.5	4.0	90	22.3	4.0	89	30.5	4.0	122	33.0	1.0	33	28.0	1.0	28	29.0	1.0	29	32.0	1.0	32
長野県立こころの医療センター 駒ヶ根	精神科単科	96.1	3.9	372	107.9	5.2	557	108.5	5.2	560	107.8	5.2	556	112.4	1.3	145	114.0	1.3	147	100.0	1.3	129	104.7	1.3	135
岐阜県立多治見病院	総合病院精神有床				73.9	1.8	136	79.3	1.8	146															
岐阜市民病院	総合病院精神有床	122.7	1.5	184	144.5	2.0	289	131.5	2.0	263	115.0	2.0	230	92.0	0.5	46	136.0	0.5	68	106.0	0.5	53	126.0	0.5	63
豊川市民病院	総合病院精神有床				69.8	1.1	74																		
三重県立こころの医療センター	精神科単科							53.8	13.9	749	47.5	10.4	496	48.6	3.5	169	48.6	3.5	169				45.4	3.5	158
京都府立洛南病院	精神科単科	74.5	7.7	572	80.0	10.2	819	79.9	5.1	409	78.2	10.2	801	84.0	2.6	215	80.1	2.6	205	81.6	2.6	209	67.2	2.6	172
大阪急性期・総合医療センター	総合病院精神有床	195.1	1.0	199	216.9	1.4	295	230.9	1.4	314	215.4	1.4	293	214.7	0.3	73	241.2	0.3	82	220.6	0.3	75	185.3	0.3	63
大阪精神医療センター	精神科単科	43.9	14.2	623	48.1	18.9	910	47.0	18.9	890	50.5	18.9	955	52.2	4.7	247	50.1	4.7	237	47.8	4.7	226	51.8	4.7	245
大阪市立総合医療センター	総合病院精神有床	120.0	1.7	198	117.7	2.2	259	121.8	2.2	281	127.7	2.2	281	121.8	0.6	67	129.1	0.6	71	125.5	0.6	69	134.5	0.6	74
兵庫県立淡路医療センター	総合病院精神有床							115.6	1.8	208	124.4	0.5	56	124.4	0.5	56	111.1	0.5	50	95.6	0.5	43	131.1	0.5	59
兵庫県立ひょうごこころの医療センター	精神科単科	36.0	14.9	534	35.9	19.1	686	42.0	19.1	803	55.3	19.1	1057	57.3	4.8	274	57.5	4.8	275	54.2	4.8	259	52.1	4.8	249
兵庫県立尼崎総合医療センター	総合病院精神有床							0.0	0.1	0	0.0	0.1	0	0.0	0.1	0									
鳥根県立こころの医療センター	精神科単科	29.6	7.3	215	28.3	9.7	274																		

## 精神06

## 緊急措置入院件数【精神科】

緊急措置入院患者数
緊急措置入院件数【精神科】= -----
1病院(1期:3ヶ月)あたり

緊急措置入院件数【精神科】とは 入院しなければ自傷他害の恐れがある場合の、都道府県知事の権限による入院です。措置入院には、精神保健指定医2名以上の診察により必要と認められることが必要です。ただし、緊急措置入院は、急速な入院の必要性があることが条件で、精神保健指定医1名の診察に基づいて、72時間に限って緊急措置入院が行われる場合があります。(厚生労働省WEBより引用)

指標の説明 公立病院として、行政との連携を図りながら社会へ貢献をしている点を指標値としたものです。近隣に引き受ける病院が複数ある場合には低くなる場合があります。より高い値を目指しています。

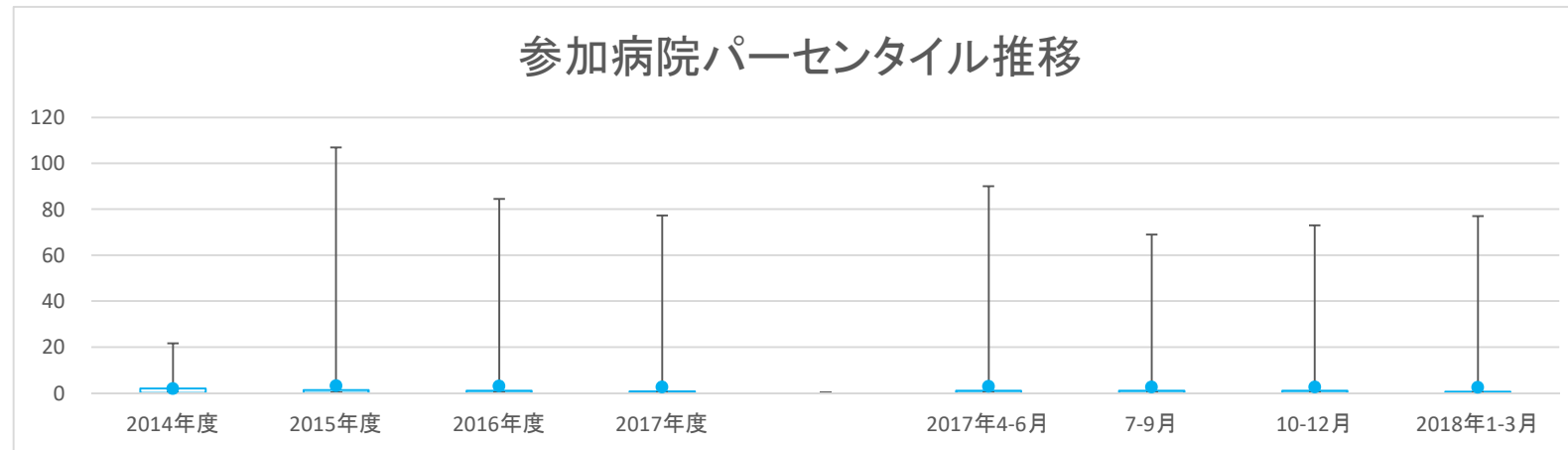
計算について	参考としたガイドライン等	なし
	データ除外	なし
	補正などの計算方法	なし
	データ基準日	2018年4月25日

考察 前年度と比べて大きな変化はない。総合病院精神科に比べて精神科単科病院の緊急措置入院件数は多い。

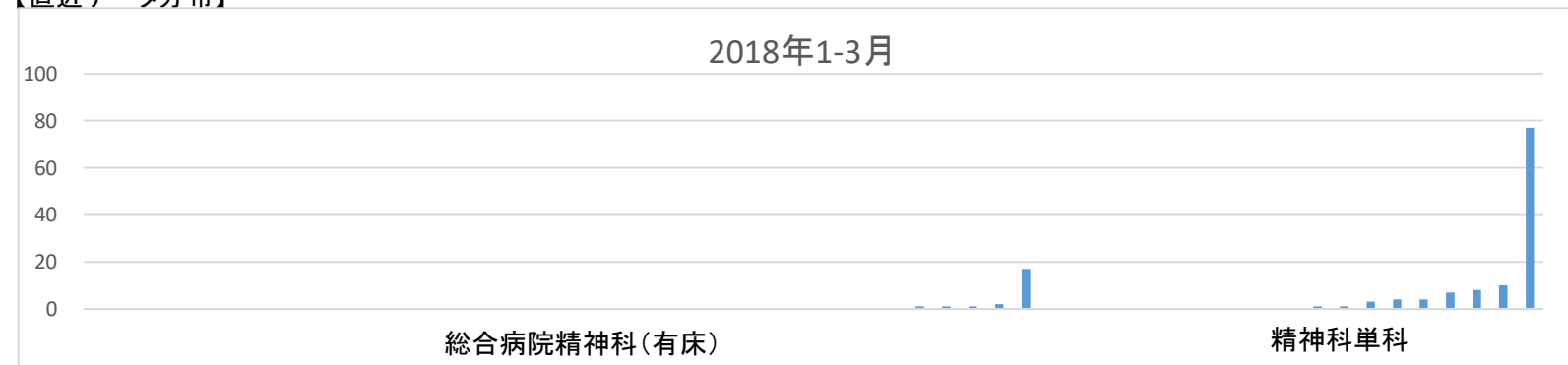
精神06 緊急措置入院件数【精神科】

データのまとめ	対象病院群 調査期間	総合病院精神科有床、精神科単科							
		2014年度	2015年度	2016年度	2017年度	2017年4-6月	7-9月	10-12月	2018年1-3月
	データ登録病院数	42	58	54	58	57	56	54	55
	分母合計	123	228	213	222	57	56	54	55
	75パーセンタイル	1.9	1.2	1.0	0.8	1.0	1.0	1.0	0.5
	中央値	0.0	0.0	0.0	0.0	0.0	0.0	0.0	0.0
	25パーセンタイル	0.0	0.0	0.0	0.0	0.0	0.0	0.0	0.0
	平均値	2.0	3.2	2.9	2.6	2.9	2.6	2.6	2.5
	平均値(0を除く)	4.1	7.2	6.3	5.7	8.3	7.6	7.7	9.8

【時系列】●は平均値、他は上方から最大値、75パーセンタイル値、中央値、25パーセンタイル値、最小値



【直近データ分布】



精神06

緊急措置入院件数【精神科】

(空白):該当なし、有効な登録数値なし、結果数値表示対象外

(\*)全体集計より除外

病院名	標榜	2014年度			2015年度			2016年度			2017年度			2017年4-6月			7-9月			10-12月			2018年1-3月		
		* 指標値	分母	分子	* 指標値	分母	分子	* 指標値	分母	分子	* 指標値	分母	分子	* 指標値	分母	分子	* 指標値	分母	分子	* 指標値	分母	分子	* 指標値	分母	分子
市立札幌病院	総合病院精神有床	1.7	3	5	1.3	4	5	0.0	4	0	0.0	4	0	0	1	0	0	1	0	0	1	0	0	1	0
市立旭川病院	総合病院精神有床	1.0	3	3	0.8	4	3	1.3	4	5	1.0	4	4	1	1	1	0	1	0	3	1	3	0	1	0
市立釧路総合病院	総合病院精神有床	0.0	3	0	0.0	4	0	0.0	4	0	0.0	4	0	0	1	0	0	1	0	0	1	0	0	1	0
砂川市立病院	総合病院精神有床	0.0	3	0	0.0	4	0	0.0	4	0	0.0	4	0	0	1	0	0	1	0	0	1	0	0	1	0
名寄市立総合病院	総合病院精神有床				0.0	4	0	0.0	4	0	0.0	4	0	0	1	0	0	1	0	0	1	0	0	1	0
市立室蘭総合病院	総合病院精神有床	0.0	3	0	0.3	4	1	0.0	4	0	0.0	4	0	0	1	0	0	1	0	0	1	0	0	1	0
つがる総合病院	総合病院精神有床	0.0	3	0	0.0	4	0	0.0	4	0	0.0	4	0	0	1	0	0	1	0	0	1	0	0	1	0
十和田市立中央病院	総合病院精神有床	0.0	3	0	0.0	4	0	0.0	4	0	0.0	4	0	0	1	0	0	1	0	0	1	0	0	1	0
八戸市立市民病院	総合病院精神有床	0.0	3	0	0.0	4	0																		
岩手県立大船渡病院	総合病院精神有床				0.0	4	0	0.0	4	0	0.0	4	0	0	1	0	0	1	0	0	1	0	0	1	0
岩手県立南光病院	精神科単科	0.0	3	0	0.5	4	2	0.0	4	0	0.0	4	0	0	1	0	0	1	0	0	1	0	0	1	0
宮城県立精神医療センター	精神科単科	0.3	3	1	0.3	4	1	0.8	4	3	0.5	4	2	1	1	1	0	1	0	1	1	1	0	1	0
秋田県立リハビリテーション・精神医療センター	総合病院精神有床				0.0	4	0	0.0	4	0	0.0	4	0	0	1	0	0	1	0	0	1	0	0	1	0
市立秋田総合病院	総合病院精神有床	0.0	2	0	0.0	4	0	0.0	4	0	0.0	4	0	0	1	0	0	1	0	0	1	0	0	1	0
大館市立総合病院	総合病院精神有床				0.0	4	0	0.0	4	0	0.0	4	0	0	1	0	0	1	0	0	1	0	0	1	0
公立置賜総合病院	総合病院精神有床				0.3	4	1	0.5	4	2				1	1	1	1	1	1	0	1	0	0	1	0
茨城県立こころの医療センター	精神科単科				8.3	4	33																		
埼玉県立精神医療センター	精神科単科							4.8	4	19				5	1	5	3	1	3	4	1	4	7	1	7
千葉県こども病院	総合病院精神有床	0.0	3	0	0.0	4	0	0.0	4	0	0.0	4	0	0	1	0	0	1	0	0	1	0	0	1	0
千葉県精神科医療センター	精神科単科	21.7	3	65	14.0	4	56																		
千葉市立青葉病院	総合病院精神有床				0.0	4	0	0.0	4	0	0.0	4	0	0	1	0	0	1	0	0	1	0	0	1	0
国保旭中央病院	総合病院精神有床	2.7	3	8	1.0	4	4	1.0	4	4	0.3	4	1	0	1	0	1	1	1	0	1	0	0	1	0
東京都立松沢病院	精神科単科				107.0	4	428	84.5	4	338	77.3	4	309	90	1	90	69	1	69	73	1	73	77	1	77
東京都健康長寿医療センター	総合病院精神有床	0.0	3	0	0.0	4	0																		
青梅市立総合病院	総合病院精神有床	0.0	3	0	0.3	4	1	0.0	4	0	0.0	4	0	0	1	0	0	1	0	0	1	0	0	1	0
神奈川県立精神医療センター	精神科単科	8.5	2	17	2.8	4	11	6.8	4	27	4.7	3	14	3	1	3	7	1	7	4	1	4	3	1	3
山梨県立北病院	精神科単科	2.7	3	8	4.0	4	16	5.0	4	20	3.0	4	12	1	1	1	4	1	4	4	1	4	3	1	3
静岡県立こころの医療センター	精神科単科	3.0	3	9	2.3	4	9	4.5	4	18	5.0	4	20	6	1	6	3	1	3	3	1	3	8	1	8
新潟県立精神医療センター	精神科単科				0.0	4	0	0.0	4	0	0.0	4	0	0	1	0	0	1	0	0	1	0	0	1	0
新潟市民病院	総合病院精神有床	0.0	3	0	0.0	4	0																		
富山県立中央病院	総合病院精神有床	1.0	3	3	0.0	4	0	0.3	3	1	0.3	4	1	0	1	0	0	1	0	1	1	1	0	1	0
市立砺波総合病院	総合病院精神有床				0.0	4	0	0.0	4	0	0.0	4	0	0	1	0	0	1	0	0	1	0	0	1	0
富山市立富山市民病院	総合病院精神有床	0.0	3	0	0.0	4	0	0.3	4	1	0.0	4	0	0	1	0	0	1	0	0	1	0	0	1	0
かみいち総合病院	総合病院精神有床	0.0	3	0	0.0	4	0																		
石川県立高松病院	精神科単科	0.0	3	0	0.0	4	0	0.0	4	0	0.0	4	0	0	1	0	0	1	0	0	1	0	0	1	0
公立松任石川中央病院	総合病院精神有床	0.0	2	0	0.0	4	0	0.0	4	0	0.0	4	0	0	1	0	0	1	0	0	1	0	0	1	0
福井県立病院	総合病院精神有床				0.3	4	1	0.3	4	1	2.0	4	8	1	1	1	4	1	4	1	1	1	2	1	2
杉田玄白記念公立小浜病院	総合病院精神有床				0.0	4	0	0.0	4	0	0.0	4	0	0	1	0	0	1	0	0	1	0	0	1	0
長野県立こころの医療センター駒ヶ根	精神科単科	1.0	3	3	1.0	4	4	0.5	4	2	0.3	4	1	0	1	0	1	1	1	0	1	0	0	1	0
岐阜県立多治見病院	総合病院精神有床				0.5	4	2	0.0	4	0	0.0	4	0												
岐阜市民病院	総合病院精神有床	0.0	3	0	0.0	4	0	0.0	4	0	0.0	4	0	0	1	0	0	1	0	0	1	0	0	1	0
豊川市民病院	総合病院精神有床				0.0	1	0																		
三重県立こころの医療センター	精神科単科				4.5	4	18	2.3	3	7				3	1	3	3	1	3				1	1	1
京都府立洛南病院	精神科単科	8.7	3	26	12.0	4	48	16.8	4	67	9.3	4	37	11	1	11	11	1	11	11	1	11	4	1	4
大阪急性期・総合医療センター	総合病院精神有床	2.3	3	7	1.3	4	5	1.8	4	7	2.0	4	8	3	1	3	1	1	1	3	1	3	1	1	1
大阪府立精神医療センター	精神科単科	10.3	3	31	9.3	4	37	8.0	4	32	9.5	4	38	11	1	11	9	1	9	8	1	8	10	1	10
大阪府立総合医療センター	総合病院精神有床	9.7	3	29	9.5	4	38	12.0	4	48	15.5	4	62	16	1	16	15	1	15	14	1	14	17	1	17
兵庫県立淡路医療センター	総合病院精神有床				0.0	4	0	0.0	4	0	0.0	4	0	0	1	0	0	1	0	0	1	0	0	1	0
兵庫県立ひょうごこころの医療センター	精神科単科	2.0	3	6	1.5	4	6	1.8	4	7	0.5	4	2	0	1	0	1	1	1	1	1	1	0	1	0
兵庫県立尼崎総合医療センター	総合病院精神有床				0.0	1	0							0	1	0									
神戸市立医療センター中央市民病院	総合病院精神有床	0.0	3	0	0.0	4	0	0.0	3	0	0.0	3	0	0	1	0	0	1	0	0	1	0	0	1	0
鳥根県立こころの医療センター	精神科単科	2.3	3	7	1.8	4	7	0.3	4	1	0.8	4	3	2	1	2	0	1	0	1	1	1	0	1	0
鳥根県立中央病院	総合病院精神有床	1.3	3	4	0.5	4	2	1.0	4	4	0.3	4	1	0	1	0	0	1	0	0	1	0	1	1	1
隠岐広域連合立隠岐病院	総合病院精神有床	0.0	3	0	0.0	3	0				0.0	2	0				0	1	0				0	1	0
岡山県精神科医療センター	精神科単科	1.0	3	3	2.3	4	9	1.5	4	6	0.8	4	3	1	1	1	1	1	1	0	1	0	1	1	1
県立広島病院	総合病院精神有床	0.0	3	0	0.0	4	0	0.0	4	0	0.0	4	0	0	1	0	0	1	0	0	1	0	0	1	0
広島市立広島市民病院	総合病院精神有床	0.0	3	0	0.0	4	0	0.0	3	0	0.0	2	0	0	1	0	0	1	0	0	1	0	0	1	0
山口県立こころの医療センター	精神科単科				0.0	4	0	0.0	4	0	0.0	4	0	0	1	0	0	1	0	0	1	0	0	1	0
徳島県立中央病院	総合病院精神有床				0.3	4	1	0.5	4	2				1	1	1	0	1	0	0	1	0	1	1	1
香川県立丸亀病院	精神科単科				0.0	4	0	0.0	4	0	0.0	4	0	0	1	0	0	1	0	0	1	0	0	1	0
高松市民病院	総合病院精神有床	0.0	3	0	0.0	4	0	0.0	4	0	0.0	4	0	0	1	0	0	1	0	0	1	0	0	1	0
高知県立あき総合病院	総合病院精神有床				0.3	4	1	0.0	3	0	0.0	4	0	0	1	0	0	1	0	0	1	0	0	1	0
福岡県立精神医療センター太宰府病院	精神科単科				3.8	4	15	4.3	4	17	5.0	4	20	7	1	7	5	1	5	4	1	4	4	1	4
長崎県精神医療センター	精神科単科	0.3	3	1	0.0	4	0	0.0	4	0	0.5	4	2	1	1	1	0	1	0	1	1	1	0	1	0
宮崎県立宮崎病院	総合病院精神有床	0.7	3	2	0.0	4	0	1.0	4	4	1.3	4	5	0	1	0	4	1	4	1	1	1	0	1	0
沖縄県立宮古病院	総合病院精神有床				0.0	4	0	0.3	4	1	0.5	4	2	1	1	1	1	1	1	0	1	0	0	1	0

## 精神07

### 措置入院件数【精神科】

措置入院患者数
措置入院件数【精神科】= -----
1病院(1期:3ヶ月)あたり

**措置入院件数【精神科】** 入院しなければ自傷他害の恐れがある場合の、都道府県知事の権限による入院です。措置入院には、精神保健指定医2名以上の診察により必要と認められることが必要です。(厚生労働省WEBより引用)。病院が引き受けた件数を表しています。

**指標の説明** 公立病院として、行政との連携を図りながら社会へ貢献をしている点を指標値としたものです。近隣に引き受ける病院が複数ある場合には低くなる場合があります。より高い値を目指しています。

<b>計算について</b>	参考としたガイドライン等	なし
	データ除外	なし
	補正などの計算方法	なし
	データ基準日	2018年4月25日

**考察** 前年度と比べて大きな変化はない。個々の病院での取組みに大きな違いがある。



精神07

措置入院件数【精神科】

(空白):該当なし、有効な登録数値なし、結果数値表示対象外

(\*)全体集計より除外

病院名	標榜	2014年度			2015年度			2016年度			2017年度			2017年4-6月			7-9月			10-12月			2018年1-3月		
		* 指標値	分母	分子	* 指標値	分母	分子	* 指標値	分母	分子	* 指標値	分母	分子	* 指標値	分母	分子	* 指標値	分母	分子	* 指標値	分母	分子	* 指標値	分母	分子
市立札幌病院	総合病院精神有床	0.7	3	2	0.8	4	3	0.5	4	2	0.0	4	0	0	1	0	0	1	0	0	1	0	0	1	0
市立旭川病院	総合病院精神有床	1.3	3	4	3.0	4	12	3.3	4	13	3.8	4	15	3	1	3	0	1	0	6	1	6	6	1	6
市立釧路総合病院	総合病院精神有床	0.3	3	1	0.0	4	0	0.3	4	1	0.0	4	0	0	1	0	0	1	0	0	1	0	0	1	0
砂川市立病院	総合病院精神有床	0.3	3	1	0.0	4	0	0.5	4	2	0.5	4	2	0	1	0	0	1	0	2	1	2	0	1	0
名寄市立総合病院	総合病院精神有床				0.5	4	2	0.0	4	0	0.0	4	0	0	1	0	0	1	0	0	1	0	0	1	0
市立室蘭総合病院	総合病院精神有床	0.0	3	0	0.0	4	0	1.3	4	5	0.0	4	0	0	1	0	0	1	0	0	1	0	0	1	0
つがる総合病院	総合病院精神有床	0.3	3	1	0.0	4	0	0.3	4	1	0.0	4	0	0	1	0	0	1	0	0	1	0	0	1	0
十和田市立中央病院	総合病院精神有床	1.7	3	5	1.5	4	6	1.0	4	4	1.5	4	6	3	1	3	1	1	1	0	1	0	2	1	2
八戸市立市民病院	総合病院精神有床	0.0	3	0	0.0	4	0																		
岩手県立大船渡病院	総合病院精神有床				0.0	4	0	0.0	4	0	0.0	4	0	0	1	0	0	1	0	0	1	0	0	1	0
岩手県立南光病院	精神科単科	0.3	3	1	1.5	4	6	1.0	4	4	0.8	4	3	0	1	0	2	1	2	1	1	1	0	1	0
宮城県立精神医療センター	精神科単科	19.7	3	59	28.5	4	114	20.3	4	81	19.5	4	78	20	1	20	18	1	18	20	1	20	20	1	20
秋田県立リハビリテーション・精神医療センター	総合病院精神有床				5.8	4	23	3.3	4	13	4.3	4	17	7	1	7	6	1	6	2	1	2	2	1	2
市立秋田総合病院	総合病院精神有床	0.5	2	1	0.5	4	2	0.8	4	3	0.5	4	2	0	1	0	0	1	0	2	1	0	2	1	2
大館市立総合病院	総合病院精神有床				0.5	4	2	0.0	4	0	0.0	4	0	0	1	0	0	1	0	0	1	0	0	1	0
公立置賜総合病院	総合病院精神有床				0.5	4	2	1.5	4	6				1	1	1	3	1	3	1	1	1	1	1	1
茨城県立こころの医療センター	精神科単科				6.8	4	27																		
埼玉県立精神医療センター	精神科単科										26.8	4	107	29	1	29	24	1	24	22	1	22	32	1	32
千葉県こども病院	総合病院精神有床	0.3	3	1	0.0	4	0	0.0	4	0	0.0	4	0	0	1	0	0	1	0	0	1	0	0	1	0
千葉県精神科医療センター	精神科単科	10.7	3	32	7.3	4	29																		
千葉市立青葉病院	総合病院精神有床				0.8	4	3	1.0	4	4	0.0	4	0	0	1	0	0	1	0	0	1	0	0	1	0
国保旭中央病院	総合病院精神有床	4.3	3	13	0.8	4	3	1.8	4	7	1.0	4	4	1	1	1	0	1	0	2	1	2	1	1	1
東京都立松沢病院	精神科単科				20.3	4	81	34.0	4	136	28.8	4	115	32	1	32	16	1	16	34	1	34	33	1	33
東京都健康長寿医療センター	総合病院精神有床	0.0	3	0	0.0	4	0																		
青梅市立総合病院	総合病院精神有床	0.3	3	1	0.3	4	1	0.5	4	2	1.8	4	7	1	1	1	0	1	0	4	1	4	2	1	2
神奈川県立精神医療センター	精神科単科	25.5	2	51	27.3	4	109	33.3	4	133	34.3	3	103	39	1	39	29	1	29	35	1	35			
山梨県立北病院	精神科単科	3.3	3	10	2.5	4	10	1.3	4	5	0.5	4	2	0	1	0	1	1	1	1	1	1	0	1	0
静岡県立こころの医療センター	精神科単科	2.3	3	7	2.0	4	8	0.5	4	2	2.0	4	8	3	1	3	1	1	1	3	1	3	1	1	1
新潟県立精神医療センター	精神科単科							2.8	4	11	1.5	4	6	2	1	2	2	1	2	1	1	1	1	1	1
新潟市民病院	総合病院精神有床	0.0	3	0	0.0	4	0																		
富山県立中央病院	総合病院精神有床	2.3	3	7	2.8	4	11	3.3	3	10	2.3	4	9	1	1	1	2	1	2	5	1	5	1	1	1
市立砺波総合病院	総合病院精神有床				0.3	4	1	0.3	4	1				1	1	1	0	1	0	0	1	0	0	1	0
富山県立富山市民病院	総合病院精神有床	2.0	3	6	1.0	4	4	2.0	4	8	0.8	4	3	1	1	1	2	1	2	0	1	0	0	1	0
かみいち総合病院	総合病院精神有床	0.0	3	0	0.0	4	0																		
石川県立高松病院	精神科単科	4.7	3	14	4.5	4	18	5.5	4	22	5.8	4	23	5	1	5	6	1	6	8	1	8	4	1	4
公立松任石川中央病院	総合病院精神有床	0.0	2	0	0.0	4	0	0.0	4	0	0.0	4	0	0	1	0	0	1	0	0	1	0	0	1	0
福井県立病院	総合病院精神有床				2.8	4	11	2.5	4	10	1.8	4	7	1	1	1	2	1	2	2	1	2	2	1	2
杉田玄白記念公立小浜病院	総合病院精神有床				0.0	4	0	0.5	4	2	0.3	4	1	0	1	0	0	1	0	1	1	1	0	1	0
長野県立こころの医療センター駒ヶ根	精神科単科	5.7	3	17	7.0	4	28	6.8	4	27	6.0	4	24	4	1	4	13	1	13	3	1	3	4	1	4
岐阜県立多治見病院	総合病院精神有床				0.3	4	1	0.3	4	1															
岐阜市民病院	総合病院精神有床	0.0	3	0	0.3	4	1	0.0	4	0	0.5	4	2	0	1	0	0	1	0	1	1	1	1	1	1
豊川市民病院	総合病院精神有床				0.0	1	0																		
三重県立こころの医療センター	精神科単科							5.0	4	20	4.0	3	12	4	1	4	2	1	2				6	1	6
京都府立洛南病院	精神科単科	8.0	3	24	1.8	4	7	2.3	4	9	2.8	4	11	5	1	5	3	1	3	3	1	3	0	1	0
大阪急性期・総合医療センター	総合病院精神有床	1.7	3	5	1.0	4	4	2.0	4	8	1.3	4	5	2	1	2	0	1	0	1	1	1	2	1	2
大阪精神医療センター	精神科単科	13.0	3	39	11.3	4	45	9.5	4	38	10.3	4	41	9	1	9	14	1	14	9	1	9	9	1	9
大阪市立総合医療センター	総合病院精神有床	1.7	3	5	0.3	4	1	6.0	4	24	1.0	4	4	1	1	1	1	1	1	2	1	2	0	1	0
兵庫県立淡路医療センター	総合病院精神有床							0.3	4	1				1	1	1	0	1	0	0	1	0	0	1	0
兵庫県立ひょうごこころの医療センター	精神科単科	0.7	3	2	0.5	4	2	1.5	4	6	3.0	4	12	2	1	2	3	1	3	0	1	0	7	1	7
兵庫県立尼崎総合医療センター	総合病院精神有床							0.0	1	0				0	1	0									
神戸市立医療センター中央市民病院	総合病院精神有床	0.0	3	0	0.0	4	0	0.0	3	0	0.0	3	0	0	1	0	0	1	0				0	1	0
島根県立こころの医療センター	精神科単科	9.0	3	27	6.3	4	25	5.5	4	22	9.0	4	36	13	1	13	5	1	5	8	1	8	10	1	10
島根県立中央病院	総合病院精神有床	1.7	3	5	1.0	4	4	1.8	4	7	0.5	4	2	0	1	0	0	1	0	1	1	1	1	1	1
隠岐広域連合立隠岐病院	総合病院精神有床	0.0	3	0	0.0	3	0				0.0	2	0				0	1	0				0	1	0
岡山県精神科医療センター	精神科単科	6.3	3	19	7.8	4	31	10.0	4	40	6.0	4	24	7	1	7	5	1	5	6	1	6	6	1	6
県立広島病院	総合病院精神有床	0.7	3	2	0.5	4	2	0.3	4	1	0.0	4	0	0	1	0	0	1	0	0	1	0	0	1	0
広島市立広島市民病院	総合病院精神有床	0.0	3	0	0.0	4	0	0.0	3	0	0.0	2	0	0	1	0									
山口県立こころの医療センター	精神科単科				6.8	4	27	3.5	4	14	5.3	4	21	3	1	3	7	1	7	7	1	7	4	1	4
徳島県立中央病院	総合病院精神有床				2.8	4	3	1.0	4	4				1	1	1	1	1	1	1	1	1	1	1	1
香川県立丸亀病院	精神科単科				1.5	4	6	0.3	4	9	0.5	4	2	0	1	0	1	1	1	0	1	0	1	1	1
高松市民病院	総合病院精神有床	0.0	3	0	0.0	4	0	0.0	4	0	0.0	4	0	0	1	0	0	1	0	0	1	0	0	1	0
高知県立あき総合病院	総合病院精神有床				1.0	4	4	0.7	3	2	1.0	4	4	2	1	2	1	1	1	0	1	0	1	1	1
福岡県立精神医療センター太宰府病院	精神科単科				8.5	4	34	10.3	4	41	10.5	4	42	13	1	13	11	1	11	11	1	11	7	1	7
長崎県立精神医療センター	精神科単科	10.3	3	31	9.3	4	37	12.3	4	49	11.8	4	47	11	1	11	15	1	15	14	1	14	7	1	7
宮崎県立宮崎病院	総合病院精神有床	2.7	3	8	4.0	4	16	3.8	4	15	4.5	4	18	5	1	5	4	1	4	7	1	7	2	1	2
沖縄県立宮古病院	総合病院精神有床				0.8	4	3	9.8	4	39	0.8	4	3	1	1	1	2	1	2	0	1	0	0	1	0

## 精神08

### 退院頻度【精神科】

$$\text{退院頻度【精神科】} = \frac{\text{退院患者数}}{\text{精神病床100床あたり}}$$

退院頻度【精神科】とは 精神病床100床あたりの3ヶ月間の退院患者数です

指標の説明 病床の回転率、短期入院・長期入院の傾向を読み取るのに有用です。重症かつ慢性の精神疾患に重点を置いている病院は指標値が低くなる場合があります。より高い値を目指しています。

計算について	参考としたガイドライン等	なし
	データ除外	なし
	補正などの計算方法	なし
	データ基準日	2018年4月25日

考察 前年度と比べて大きな変化はない。入院期間・病床回転率は安定している。

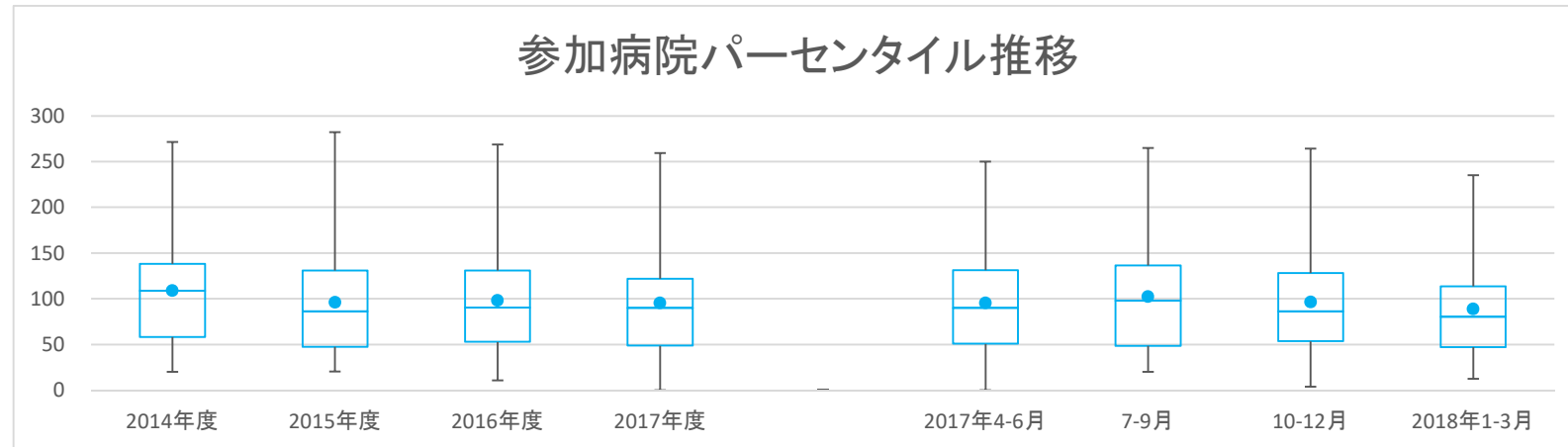


精神08

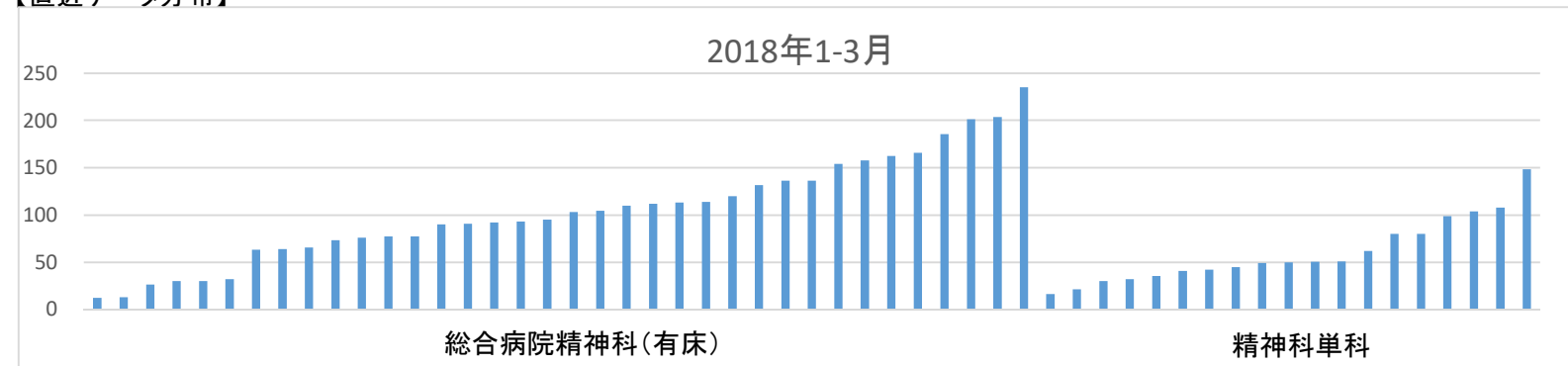
退院頻度【精神科】

データのまとめ	対象病院群 調査期間	総合病院精神科有床、精神科単科							
		2014年度	2015年度	2016年度	2017年度	2017年4-6月	7-9月	10-12月	2018年1-3月
	データ登録病院数	40	56	57	59	59	58	57	55
	分母合計	158.2	340.1	341.1	346.0	88.7	88.6	85.1	83.6
	75パーセンタイル	138.2	130.9	131.0	121.8	131.4	136.6	128.0	113.7
	中央値	108.8	86.2	90.4	90.2	90.0	98.0	86.4	80.2
	25パーセンタイル	58.1	47.5	52.8	48.7	50.8	48.4	53.5	47.1
	平均値	108.8	96.2	98.1	95.3	95.3	102.4	96.4	89.0
	平均値(0を除く)	108.8	96.2	98.1	97.0	97.0	102.4	96.4	89.0

【時系列】 ●は平均値、他は上方から最大値、75パーセンタイル値、中央値、25パーセンタイル値、最小値



【直近データ分布】





## 精神09

### 3ヶ月以内の退院率【精神科】

$$3ヶ月以内の退院率【精神科】= \frac{3ヶ月以内に退院した患者数【精神科】}{退院患者数}$$

3ヶ月以内の退院率【精神科】とは

退院患者のうち、在院期間が3ヶ月以内の退院患者数の割合です。

指標の説明

精神疾患の中には、長期の入院治療を必要とするものもあります。一方、入院期間が長期化した場合には、退院後の社会生活に支障をきたす場合もあります。一定の期間での退院、社会復帰を目指すことを指標値としたものです。重度かつ慢性患者を数多く担当している病院では率が低くなる場合があります。より高い値を目指しています。

計算について

参考としたガイドライン等	なし
データ除外	なし
補正などの計算方法	なし
データ基準日	2018年4月25日

考察

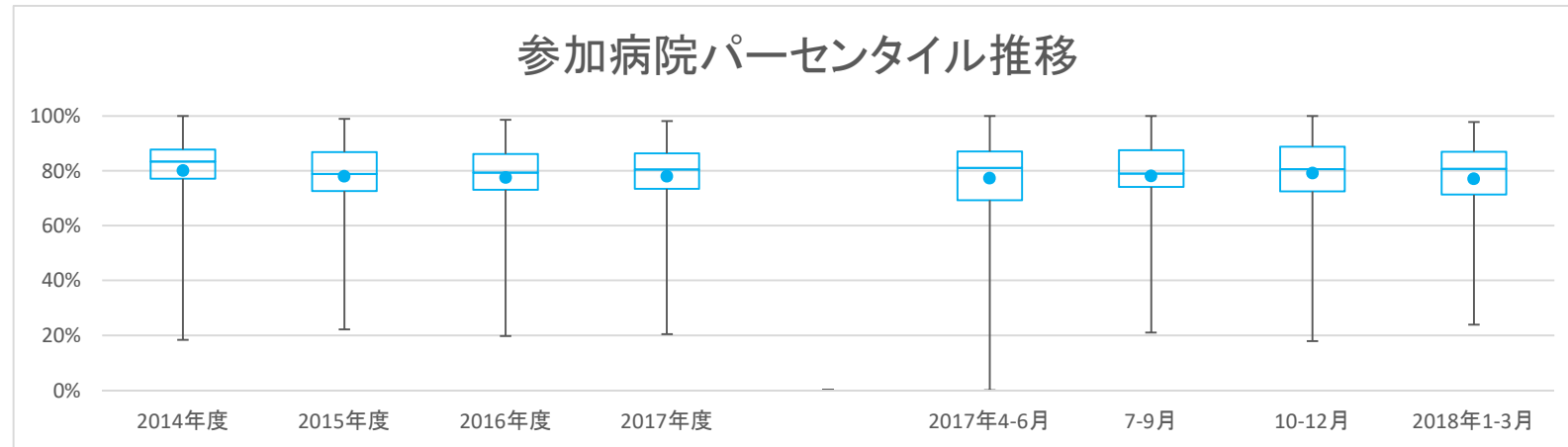
前年度と比べて大きな変化はない。総合病院精神科では、精神科単科病院に比べて数%高い傾向にある。

精神09

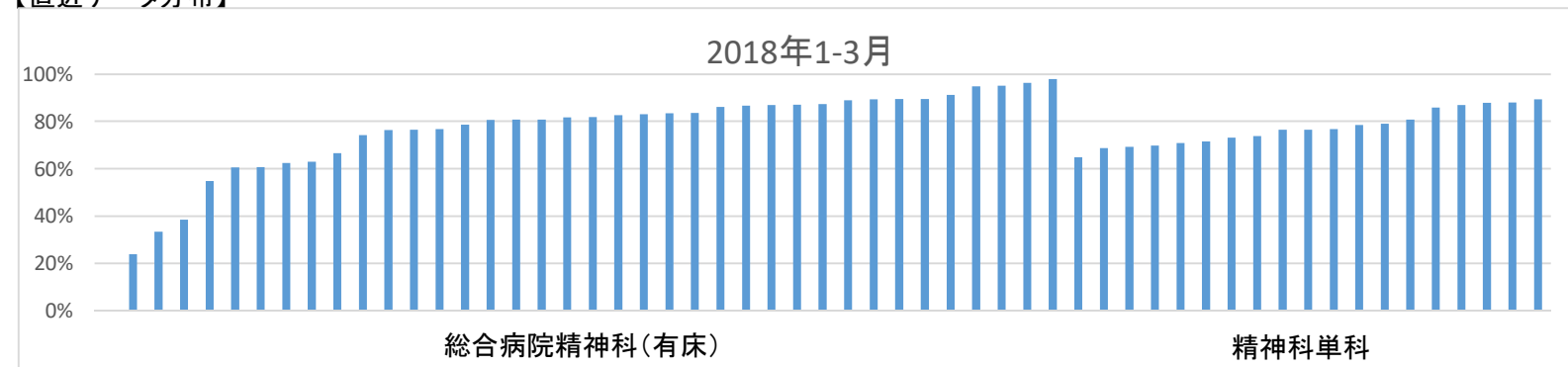
3ヶ月以内の退院率【精神科】

データのまとめ	対象病院群 調査期間	総合病院精神科有床、精神科単科							
		2014年度	2015年度	2016年度	2017年度	2017年4-6月	7-9月	10-12月	2018年1-3月
	データ登録病院数	41	55	57	58	59	58	58	56
	分母合計	11353	22263	23200	23862	6125	6356	5924	5548
	75パーセンタイル	87.7%	86.8%	86.1%	86.4%	87.0%	87.5%	88.7%	86.9%
	中央値	83.3%	78.8%	79.3%	80.4%	81.0%	79.0%	80.6%	80.6%
	25パーセンタイル	77.1%	72.6%	73.1%	73.5%	69.2%	74.1%	72.5%	71.3%
	平均値	80.1%	78.0%	77.5%	77.9%	77.3%	78.1%	79.1%	77.1%
	平均値(0を除く)	80.1%	78.0%	77.5%	77.9%	78.7%	78.1%	79.1%	77.1%

【時系列】●は平均値、他は上方から最大値、75パーセンタイル値、中央値、25パーセンタイル値、最小値



【直近データ分布】



精神09

3ヶ月以内の退院率【精神科】

(空白):該当なし、有効な登録数値なし、結果数値表示対象外

(\*)全体集計より除外

病院名	標榜	2014年度			2015年度			2016年度			2017年度			2017年4-6月			7-9月			10-12月			2018年1-3月				
		* 指標値	分母	分子	* 指標値	分母	分子	* 指標値	分母	分子	* 指標値	分母	分子	* 指標値	分母	分子	* 指標値	分母	分子	* 指標値	分母	分子	* 指標値	分母	分子		
市立札幌病院	総合病院精神有床	85.1%	168	143	92.3%	207	191	85.2%	216	184	86.3%	271	234	77.3%	75	58	95.8%	71	68	90.3%	62	56	82.5%	63	52		
市立旭川病院	総合病院精神有床	89.5%	400	358	88.3%	531	469	67.1%	620	416	81.1%	737	598	64.6%	164	106	87.4%	199	174	86.7%	173	150	83.6%	201	168		
市立釧路総合病院	総合病院精神有床	75.1%	245	184	74.9%	299	224	74.1%	321	238	71.6%	268	192	69.7%	66	46	72.2%	72	52	68.6%	70	48	76.7%	60	46		
砂川市立病院	総合病院精神有床	79.6%	333	265	63.1%	417	263	86.1%	416	358	82.0%	367	301	82.2%	90	74	88.2%	102	90	75.8%	99	75	81.6%	76	62		
名寄市立総合病院	総合病院精神有床				76.3%	198	151	80.0%	200	160	79.6%	265	211	78.8%	66	52	67.3%	55	37	79.7%	69	55	89.3%	75	67		
市立室蘭総合病院	総合病院精神有床	21.2%	434	92	22.2%	473	105	19.8%	622	123	20.5%	576	118	20.0%	170	34	21.0%	157	33	17.9%	140	25	23.9%	109	26		
つがる総合病院	総合病院精神有床	93.8%	208	195	62.8%	253	159	85.7%	231	198	84.7%	215	182	84.5%	58	49	83.3%	60	50	84.3%	51	43	87.0%	46	40		
十和田市立中央病院	総合病院精神有床	82.6%	149	123	65.7%	181	119	78.1%	187	146	84.7%	183	155	86.7%	45	39	61.8%	55	34	100.0%	37	37	97.8%	46	45		
八戸市立市民病院	総合病院精神有床	80.2%	106	85	80.4%	163	131	78.3%	129	101	69.1%	81	56	64.0%	25	16	77.3%	22	17	72.2%	18	13	62.5%	16	10		
岩手県立大船渡病院	総合病院精神有床				60.5%	86	52	67.4%	46	31	57.8%	64	37	88.9%	18	16	48.3%	29	14	50.0%	4	2	38.5%	13	5		
岩手県立南光病院	精神科単科	72.0%	354	255	74.3%	417	310	75.8%	462	350	78.7%	540	425	78.2%	133	104	77.8%	135	105	82.1%	145	119	76.4%	127	97		
宮城県立精神医療センター	精神科単科	75.4%	455	343	76.9%	558	429	77.4%	545	422	77.5%	502	389	81.2%	133	108	76.2%	122	93	72.5%	138	100	80.7%	109	88		
秋田県立リハビリテーション・精神医療センター	総合病院精神有床				66.7%	645	430	75.8%	673	510	58.7%	656	385	62.8%	180	113	60.5%	172	104	55.7%	149	83	54.8%	155	85		
市立秋田総合病院	総合病院精神有床	88.8%	161	143	79.2%	289	229	86.0%	356	306	87.9%	331	291	86.5%	89	77	86.2%	94	81	88.8%	80	71	91.2%	68	62		
大館市立総合病院	総合病院精神有床				70.4%	226	159	79.7%	217	173	88.1%	185	163	81.0%	58	47	91.8%	49	45	95.0%	40	38	86.8%	38	33		
公立置賜総合病院	総合病院精神有床				93.8%	177	166	*	47.6%	191	91	91	91	91.3%	46	42	*	7.5%	53	4	93.0%	45	42	*	6.4%	47	3
茨城県立こころの医療センター	精神科単科				71.6%	981	702																				
埼玉県立精神医療センター	精神科単科							77.4%	660	511				82.2%	152	125	77.6%	147	114	71.3%	171	122	78.9%	190	150		
千葉県こども病院	総合病院精神有床	100.0%	4	4	83.3%	6	5	66.7%	6	4	55.6%	9	5	0.0%	1	0	50.0%	2	1	100.0%	3	3	33.3%	3	1		
千葉県精神科医療センター	精神科単科	90.1%	304	274	64.1%	443	284	80.2%	197	158	73.7%	171	126	80.5%	210	169	87.2%	39	34	83.3%	60	50	79.6%	49	39		
千葉県立青葉病院	総合病院精神有床				80.2%	197	158	73.7%	171	126	80.5%	210	169	87.2%	39	34	83.3%	60	50	79.6%	49	39	74.2%	62	46		
国保旭中央病院	総合病院精神有床	89.1%	202	180	91.6%	296	271	90.8%	273	248	89.4%	263	235	88.4%	69	61	84.8%	66	56	90.0%	70	63	94.8%	58	55		
東京都立松沢病院	精神科単科				80.1%	2661	2132	79.6%	2619	2085	74.8%	2695	2017	70.7%	648	458	76.8%	725	557	77.7%	674	524	73.8%	648	478		
東京都健康長寿医療センター	総合病院精神有床	98.2%	226	222	99.0%	292	289	98.6%	286	282	98.1%	257	252	98.4%	64	63	100.0%	69	69	98.4%	63	62	95.1%	61	58		
青梅市立総合病院	総合病院精神有床	84.2%	221	186	87.7%	318	279	90.4%	292	264	92.2%	243	224	90.9%	55	50	95.5%	67	64	92.2%	64	59	89.5%	57	51		
神奈川県立精神医療センター	精神科単科	81.7%	371	303	65.7%	990	650	79.3%	1088	863	83.0%	843	700	84.5%	278	235	80.9%	288	233	83.8%	277	232					
山梨県立北病院	精神科単科	83.0%	558	463	83.2%	710	591	84.6%	751	635	85.7%	740	634	83.8%	179	150	87.5%	192	168	85.5%	179	153	85.8%	190	163		
静岡県立こころの医療センター	精神科単科	85.0%	340	289	78.1%	443	346	85.9%	511	439	86.4%	477	412	87.7%	122	107	84.3%	121	102	86.7%	120	104	86.8%	114	99		
新潟県立精神医療センター	精神科単科				64.2%	332	213	67.6%	327	221				67.6%	74	50	69.4%	85	59	64.6%	82	53	68.6%	86	59		
新潟市民病院	総合病院精神有床	96.8%	63	61	85.6%	104	89	89.8%	128	115	83.9%	112	94	96.3%	27	26	84.0%	25	21	76.5%	34	26	80.8%	26	21		
富山県立中央病院	総合病院精神有床	55.9%	204	114	88.4%	329	291	86.6%	262	227	70.2%	326	229	79.3%	92	73	66.7%	75	50	72.5%	80	58	60.8%	79	48		
市立砺波総合病院	総合病院精神有床				87.8%	180	158	87.1%	170	148	84.9%	39	37	82.7%	52	43	89.5%	38	34	82.9%	41	34	82.9%	41	34		
富山県立富山市民病院	総合病院精神有床	99.6%	242	241	98.0%	354	347	90.5%	316	286	90.7%	302	274	97.4%	76	74	90.5%	84	76	93.8%	65	61	81.8%	77	63		
かみい総合病院	総合病院精神有床	83.3%	78	65	73.7%	99	73																				
石川県立高松病院	精神科単科	67.5%	357	241	82.9%	502	416	64.3%	471	303	61.9%	485	300	69.5%	128	89	73.8%	126	93	31.5%	111	35	69.2%	120	83		
公立松任石川中央病院	総合病院精神有床	89.4%	66	59	77.3%	116	85	59.4%	106	63	67.9%	134	91	69.0%	29	20	65.9%	41	27	77.4%	31	24	60.6%	33	20		
福井県立病院	総合病院精神有床				73.9%	461	359	76.1%	427	325	78.5%	478	375	73.1%	119	87	76.7%	116	89	83.2%	113	94	80.8%	130	105		
杉田玄白記念公立小浜病院	総合病院精神有床				58.7%	104	61	56.4%	94	53	59.8%	122	73	51.7%	29	15	54.1%	37	20	69.2%	26	18	66.7%	30	20		
長野県立こころの医療センター駒ヶ根	精神科単科	79.9%	374	299	80.7%	565	456	82.1%	549	451	80.8%	563	455	85.5%	152	130	86.2%	138	119	72.4%	134	97	78.4%	139	109		
岐阜県立多治見病院	総合病院精神有床				94.4%	179	169	95.7%	184	176																	
岐阜市民病院	総合病院精神有床	81.8%	203	166	84.0%	288	242	81.7%	262	214	75.2%	230	173	65.4%	52	34	79.0%	62	49	76.7%	60	46	78.6%	56	44		
豊川市民病院	総合病院精神有床				82.7%	75	62																				
三重県立こころの医療センター	精神科単科				60.0%	750	450	76.0%	508	386				66.7%	186	124	75.3%	166	125				87.8%	156	137		
京都府立洛南病院	精神科単科	18.4%	577	106	81.6%	854	697	88.8%	846	751	84.9%	212	180	84.9%	212	180	88.6%	229	203	92.5%	200	185	89.3%	205	183		
大阪急性期・総合医療センター	総合病院精神有床	87.7%	220	193	86.7%	315	273	* 94.4%	319	301	87.8%	295	259	83.8%	74	62	91.7%	84	77	87.8%	74	65	87.3%	63	55		
大阪精神医療センター	精神科単科	77.1%	641	494	78.8%	910	717	75.3%	900	678	76.2%	949	723	79.6%	230	183	78.2%	239	187	74.1%	239	177	73.0%	241	176		
大阪市立総合医療センター	総合病院精神有床	86.2%	225	194	81.8%	274	224	86.4%	280	242	84.7%	294	249	84.7%	72	61	78.9%	76	60	88.7%	71	63	86.7%	75	65		
兵庫県立淡路医療センター	総合病院精神有床				82.6%	207	171							90.0%	50	45	92.0%	50	46	66.0%	53	35	83.3%	54	45		
兵庫県立ひょうごこころの医療センター	精神科単科	72.8%	526	383	67.9%	692	470	71.2%	780	555	74.2%	1032	766	75.9%	253	192	76.5%	272	208	74.3%	269	200	69.7%	238	166		
鳥根県立こころの医療センター	精神科単科	66.5%	209	139	74.0%	285	211	60.8%	263	160	70.3%	283	199	66.7%	69	46	77.9%	68	53	66.2%	74	49	70.8%	72	5		

## 精神10

### 再入院率【精神科】

$$\text{再入院率【精神科】} = \frac{\text{自院退院後3ヶ月以内の再入院患者数}}{\text{新入院患者数【精神科再掲】}}$$

再入院率【精神科】とは 3ヶ月以内に再入院した患者の割合です。

#### 指標の説明

精神疾患の中には、複数回の入院治療を必要とするものもあります。病状の安定化を図り、再入院を避けることを指標値としたものです。  
 重度かつ慢性患者を数多く担当している病院では率が低くなる場合があります。  
 より低い値を目指しています。

#### 計算について

参考としたガイドライン等	なし
データ除外	なし
補正などの計算方法	なし
データ基準日	2018年4月25日

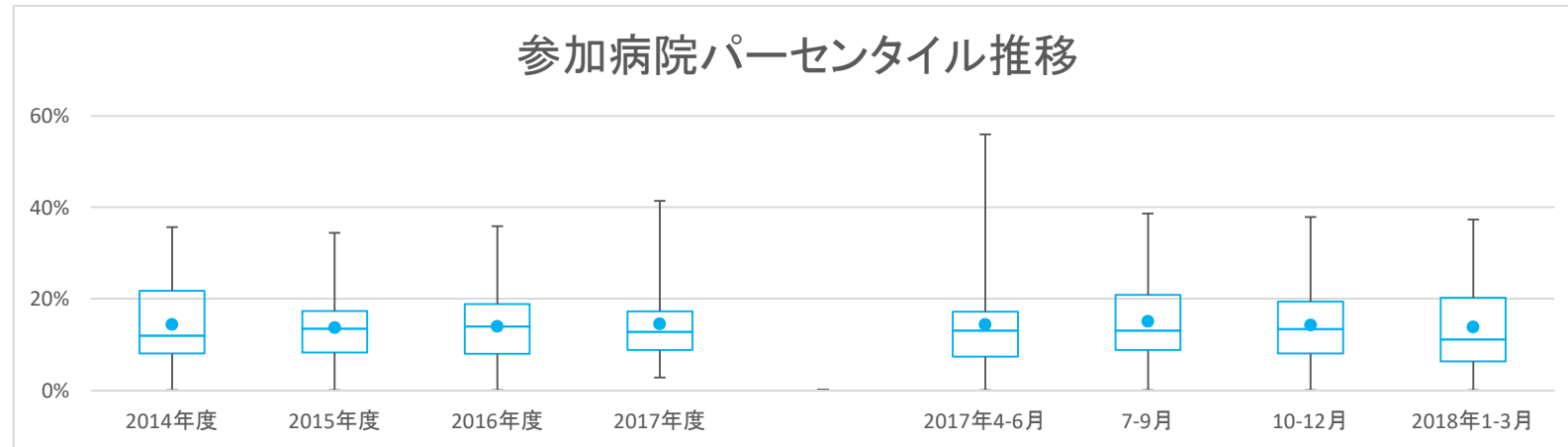
#### 考察

前年度と比べて大きな変化はない。数病院で30%を超える病院がある。

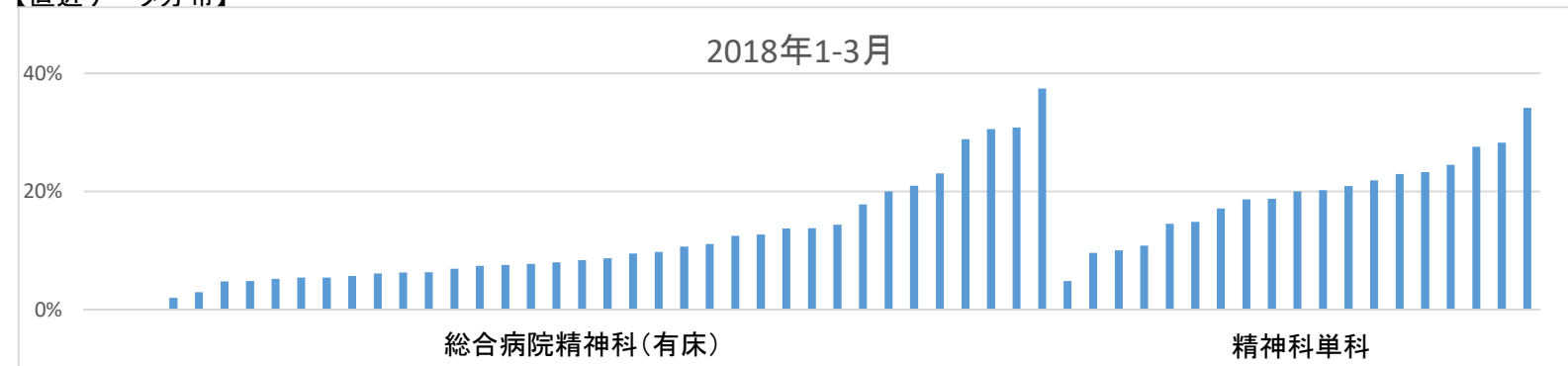
精神10 再入院率【精神科】

データのまとめ	対象病院群 調査期間	総合病院精神科有床、精神科単科							
		2014年度	2015年度	2016年度	2017年度	2017年4-6月	7-9月	10-12月	2018年1-3月
	データ登録病院数	40	56	58	58	57	59	57	57
	分母合計	10677	22095	22880	23038	6004	6121	5634	5430
	75パーセンタイル	21.8%	17.3%	18.8%	17.2%	17.1%	20.8%	19.4%	20.2%
	中央値	11.9%	13.4%	13.9%	12.8%	13.0%	13.0%	13.3%	11.1%
	25パーセンタイル	8.0%	8.2%	8.0%	8.8%	7.4%	8.8%	8.0%	6.3%
	平均値	14.4%	13.7%	14.0%	14.5%	14.4%	15.1%	14.2%	13.9%
	平均値(0を除く)	14.7%	14.0%	14.7%	14.5%	15.2%	15.6%	15.3%	14.6%

【時系列】●は平均値、他は上方から最大値、75パーセンタイル値、中央値、25パーセンタイル値、最小値



【直近データ分布】



精神10

再入院率【精神科】

(空白):該当なし、有効な登録数値なし、結果数値表示対象外

(\*)全体集計より除外

病院名	標榜	2014年度			2015年度			2016年度			2017年度			2017年4-6月			7-9月			10-12月			2018年1-3月		
		* 指標値	分母	分子	* 指標値	分母	分子	* 指標値	分母	分子	* 指標値	分母	分子	* 指標値	分母	分子	* 指標値	分母	分子	* 指標値	分母	分子	* 指標値	分母	分子
市立札幌病院	総合病院精神有床	1.2%	172	2	9.6%	209	20	8.1%	211	17	14.7%	204	30	14.3%	56	8	19.6%	56	11	13.3%	45	6	10.6%	47	5
市立旭川病院	総合病院精神有床	23.7%	376	89	8.1%	518	42	22.2%	594	132	41.4%	690	286	56.0%	168	94	38.6%	176	68	34.0%	156	53	37.4%	190	71
市立釧路総合病院	総合病院精神有床	15.0%	213	32	15.9%	308	49	13.4%	291	39	8.6%	303	26	7.8%	77	6	8.5%	82	7	11.1%	63	7	7.4%	81	6
砂川市立病院	総合病院精神有床	11.5%	321	37	4.9%	432	21	13.4%	409	55	10.3%	369	38	14.4%	97	14	9.4%	106	10	10.3%	87	9	6.3%	79	5
名寄市立総合病院	総合病院精神有床				23.6%	182	43	14.8%	182	27	14.5%	234	34	5.3%	57	3	6.3%	48	3	22.4%	67	15	21.0%	62	13
市立室蘭総合病院	総合病院精神有床	3.0%	434	13	2.6%	461	12	4.2%	623	26	4.2%	567	24	1.7%	173	3	8.3%	157	13	2.3%	132	3	4.8%	105	5
つがる総合病院	総合病院精神有床	8.8%	205	18	17.3%	254	44	14.6%	233	34	78.5%	214	168	222.2%	63	140	21.3%	61	13	15.6%	45	7	17.8%	45	8
十和田市立中央病院	総合病院精神有床	10.0%	150	15	13.9%	173	24	3.7%	188	7	5.7%	174	10	0.0%	40	0	8.7%	46	4	8.6%	35	3	5.7%	53	3
八戸市立市民病院	総合病院精神有床	6.7%	105	7	3.8%	159	6	5.7%	122	7	7.7%	78	6	15.4%	26	4	11.8%	17	2	0.0%	25	0	0.0%	10	0
岩手県立大船渡病院	総合病院精神有床				6.2%	65	4	35.9%	39	14	18.8%	48	9	17.6%	17	3	21.1%	19	4	0.0%	2	0	20.0%	10	2
岩手県立南光病院	精神科単科	21.2%	325	69	22.8%	404	92	19.9%	453	90	31.6%	525	166	27.0%	126	34	31.2%	138	43	34.1%	129	44	34.1%	132	45
宮城県立精神医療センター	精神科単科	22.2%	442	98	14.1%	539	76	9.0%	544	49	12.2%	502	61	11.1%	126	14	18.6%	140	26	13.4%	112	15	4.8%	124	6
秋田県立リハビリテーション・精神医療センター	総合病院精神有床				12.8%	584	75	15.3%	764	117	15.6%	643	100	16.7%	180	30	30.3%	152	46	1.3%	158	2	14.4%	153	22
市立秋田総合病院	総合病院精神有床	23.0%	135	31	4.1%	271	11	6.2%	323	20	7.5%	307	23	5.9%	85	5	10.2%	88	9	5.8%	69	4	7.7%	65	5
大館市立総合病院	総合病院精神有床				7.7%	246	19	5.1%	214	11	10.2%	167	17	17.9%	39	7	14.6%	48	7	2.3%	43	1	5.4%	37	2
公立置賜総合病院	総合病院精神有床				0.0%	45	0	7.4%	135	10							16.0%	50	8	2.9%	35	1	2.0%	50	1
茨城県立こころの医療センター	精神科単科				11.7%	956	112																		
埼玉県立精神医療センター	精神科単科										17.2%	657	113	15.6%	160	25	11.0%	154	17	19.4%	160	31	21.9%	183	40
千葉県こども病院	総合病院精神有床	0.0%	3	0	0.0%	5	0	0.0%	4	0	12.5%	8	1	0.0%	1	0	25.0%	4	1				0.0%	3	0
千葉県精神科医療センター	精神科単科	3.0%	301	9	1.4%	441	6																		
千葉県立青葉病院	総合病院精神有床				14.8%	196	29	16.7%	156	26	15.6%	205	32	10.0%	50	5	11.5%	52	6	26.9%	52	14	13.7%	51	7
国保旭中央病院	総合病院精神有床	29.4%	204	60	33.0%	300	99	31.2%	279	87	33.1%	278	92	35.0%	80	28	32.3%	65	21	33.8%	68	23	30.8%	65	20
東京都立松沢病院	精神科単科				14.9%	2556	380	14.6%	2493	365	15.7%	2414	378	16.2%	605	98	10.0%	611	61	17.9%	614	110	18.7%	584	109
東京都健康長寿医療センター	総合病院精神有床	35.6%	202	72	28.5%	277	79	27.9%	272	76	33.7%	246	83	32.8%	61	20	33.3%	60	20	37.9%	66	25	30.5%	59	18
青梅市立総合病院	総合病院精神有床	8.7%	218	19	9.0%	300	27	5.7%	283	16	6.9%	233	16	5.6%	54	3	4.6%	65	3	8.8%	68	6	8.7%	46	4
神奈川県立精神医療センター	精神科単科	0.0%	366	0	1.3%	1014	13	7.1%	1086	77	9.0%	837	75	6.4%	282	18	5.1%	274	14	15.3%	281	43			
山梨県立北病院	精神科単科	6.9%	568	39	19.1%	677	129	24.0%	729	175	21.3%	747	159	24.7%	186	46	22.1%	204	45	17.8%	174	31	20.2%	183	37
静岡県立こころの医療センター	精神科単科	15.3%	346	53	16.9%	438	74	11.8%	507	60	15.4%	462	71	15.0%	113	17	15.0%	120	18	14.3%	112	16	17.1%	117	20
新潟県立精神医療センター	精神科単科							11.1%	324	36	9.2%	327	30	3.5%	86	3	11.9%	84	10	10.8%	83	9	10.8%	74	8
新潟市民病院	総合病院精神有床	4.5%	67	3	3.7%	107	4	3.1%	127	4	2.8%	108	3	0.0%	26	0	0.0%	29	0	3.4%	29	1	8.3%	24	2
富山県立中央病院	総合病院精神有床	11.2%	214	24	5.5%	327	18	10.3%	263	27	9.1%	320	29	7.4%	95	7	10.1%	69	7	11.1%	81	9	8.0%	75	6
市立砺波総合病院	総合病院精神有床				15.8%	165	26	13.0%	146	19	11.4%	146	19	11.4%	35	4	13.0%	46	6	13.0%	36	5	13.8%	29	4
富山県立富山市民病院	総合病院精神有床	9.4%	235	22	8.3%	339	28	11.8%	305	36	12.2%	279	34	17.1%	76	13	11.1%	72	8	12.3%	65	8	7.6%	66	5
かみいち総合病院	総合病院精神有床	8.3%	72	6	9.7%	93	9																		
石川県立高松病院	精神科単科	16.8%	357	60	14.6%	487	71	20.5%	482	99	21.0%	467	98	16.7%	108	18	21.3%	122	26	21.4%	131	28	24.5%	106	26
公立松任石川中央病院	総合病院精神有床	23.8%	63	15	10.2%	108	11	9.7%	103	10	14.8%	128	19	5.7%	35	2	25.0%	32	8	21.9%	32	7	6.9%	29	2
福井県立病院	総合病院精神有床				6.8%	410	28	7.4%	418	31	5.8%	481	28	4.9%	123	6	5.7%	106	6	6.6%	121	8	6.1%	131	8
杉田玄白記念公立小浜病院	総合病院精神有床				12.2%	90	11	13.1%	84	11	10.7%	122	13	9.1%	33	3	14.3%	28	4	13.8%	29	4	6.3%	32	2
長野県立こころの医療センター駒ヶ根	精神科単科	16.9%	372	63	18.1%	557	101	19.2%	562	108	20.5%	556	114	24.8%	145	36	21.8%	147	32	11.6%	129	15	23.0%	135	31
岐阜県立多治見病院	総合病院精神有床				13.2%	136	18	14.4%	146	21															
岐阜市民病院	総合病院精神有床	14.1%	184	26	11.1%	289	32	8.7%	263	23	11.7%	230	27	13.0%	46	6	8.8%	68	6	13.2%	53	7	12.7%	63	8
豊川市民病院	総合病院精神有床				14.9%	74	11																		
三重県立こころの医療センター	精神科単科							24.3%	753	183	22.0%	496	109	21.3%	169	36	23.7%	169	40				20.9%	158	33
京都府立洛南病院	精神科単科	31.5%	572	180	34.4%	819	282	29.4%	831	244	17.2%	801	138	11.6%	215	25	11.2%	205	23	23.9%	209	50	23.3%	172	40
大阪急性期・総合医療センター	総合病院精神有床	7.5%	199	15	11.2%	295	33	8.0%	314	25	7.2%	293	21	9.6%	73	7	3.7%	82	3	5.3%	75	4	11.1%	63	7
大阪精神医療センター	精神科単科	19.1%	623	119	20.2%	910	184	19.4%	890	173	17.8%	955	170	16.6%	247	41	19.4%	237	46	16.4%	226	37	18.8%	245	46
大阪市立総合医療センター	総合病院精神有床	15.7%	198	31	15.4%	259	40	10.8%	269	29	8.2%	281	23	1.5%	67	1	8.5%	71	6	13.0%	69	9	9.5%	74	7
兵庫県立淡路医療センター	総合病院精神有床							27.9%	208	58				26.8%	56	15	28.0%	50	14	27.9%	43	12	28.8%	59	17
兵庫県立ひょうごこころの医療センター	精神科単科	6.9%	534	37	17.3%	686	119	17.5%	795	139	14.9%	1057	158	10.2%	274	28	17.1%	275	47	17.8%	259	46	14.9%	249	37
鳥根県立こころの医療センター	精神科単科	30.2%	215	65	20.4%	274	56	23.6%	242	57	20.9%	287	60	28.8%	73	21	18.3%	71	13	16.2%	68	11	20.0%	75	15
鳥根県立中央病院	総合病院精神有床	12.3%	122	15	13.2%	151	20	16.9%	172	29	10.6%	151	16	17.8%	45	8	10.3%	29	3	7.5%	40	3	5.4%	37	2
隠岐広域連立隠岐病院	総合病院精神有床	24.6%	57	14	16.9%	65	11	0.0%	44	0	7.7%	78	6	9.5%	21	2	17.4%	23	4	0.0%	18	0	0.0%	16	0
岡山県精神科医療センター	精神科単科</																								



## 精神11

### 在宅復帰率【精神科再掲】

$$\text{在宅復帰率【精神科再掲】} = \frac{\text{退院先が自宅等の患者数}}{\text{生存退院患者数}}$$

在宅復帰率【精神科再掲】とは 退院患者さんのうち、自宅などへの退院の割合です。

指標の説明 治療が一段落し、自宅へ退院することが増える場合には、率が上昇します。急性期医療を主に担っている病院の場合には、他の病院に転院して、より病状と環境を整えてから退院する場合があります。このような場合には率が低くなります。より高い値を目指しています。

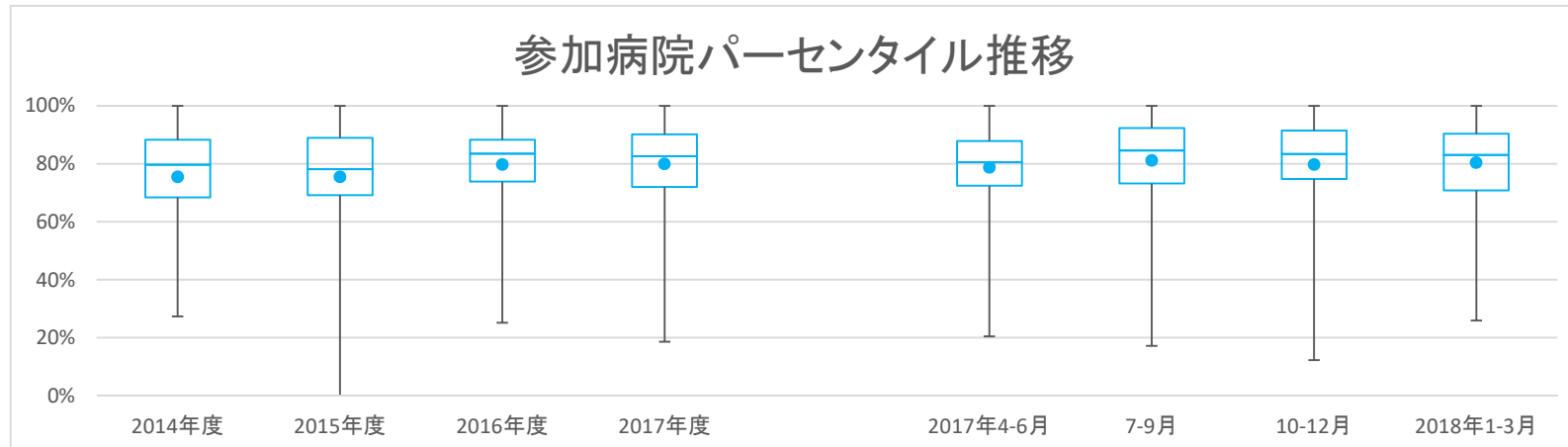
計算について	参考としたガイドライン等	なし
	データ除外	なし
	補正などの計算方法	なし
	データ基準日	2018年4月25日

考察 前年度と比べて大きな変化はない。平均値は79.9%で在宅復帰率は高い。総合病院精神科と精神科単科病院は同程度の在宅復帰率である。

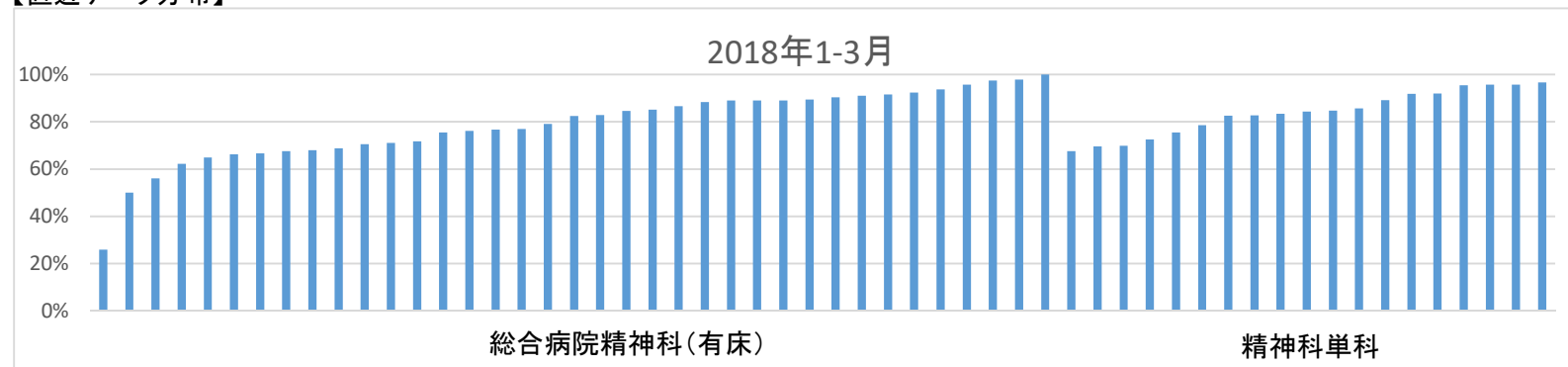
精神11 在宅復帰率【精神科再掲】

データのまとめ	対象病院群	総合病院精神科有床、精神科単科							
	調査期間	2014年度	2015年度	2016年度	2017年度	2017年4-6月	7-9月	10-12月	2018年1-3月
	データ登録病院数	41	57	55	58	58	58	57	56
	分母合計	11353	23182	21180	23126	5889	6159	5712	5366
	75パーセンタイル	88.3%	88.9%	88.3%	90.2%	87.8%	92.3%	91.4%	90.4%
	中央値	79.7%	78.1%	83.5%	82.6%	80.5%	84.6%	83.3%	83.1%
	25パーセンタイル	68.5%	69.2%	73.8%	72.0%	72.4%	73.2%	74.7%	70.8%
	平均値	75.5%	75.4%	79.7%	79.9%	78.7%	81.1%	79.7%	80.4%
	平均値(0を除く)	75.5%	76.8%	79.7%	79.9%	78.7%	81.1%	79.7%	80.4%

【時系列】●は平均値、他は上方から最大値、75パーセンタイル値、中央値、25パーセンタイル値、最小値



【直近データ分布】



精神11

在宅復帰率【精神科再掲】

(空白):該当なし、有効な登録数値なし、結果数値表示対象外

(\*)全体集計より除外

病院名	標榜	2014年度			2015年度			2016年度			2017年度			2017年4-6月			7-9月			10-12月			2018年1-3月		
		* 指標値	分母	分子	* 指標値	分母	分子	* 指標値	分母	分子	* 指標値	分母	分子	* 指標値	分母	分子	* 指標値	分母	分子	* 指標値	分母	分子	* 指標値	分母	分子
市立札幌病院	総合病院精神有床	68.5%	168	115	70.0%	207	145	59.0%	212	125	64.9%	239	155	62.1%	58	36	67.7%	62	42	53.4%	58	31	75.4%	61	46
市立旭川病院	総合病院精神有床	93.0%	400	372	90.4%	531	480	92.2%	602	555	94.3%	669	631	94.4%	160	151	95.6%	181	173	93.6%	156	146	93.6%	172	161
市立釧路総合病院	総合病院精神有床	89.0%	245	218	81.9%	299	245	86.2%	319	275	86.5%	266	230	86.4%	66	57	87.3%	71	62	87.0%	69	60	85.0%	60	51
砂川市立病院	総合病院精神有床	58.6%	333	195	67.6%	417	282	68.1%	404	275	65.8%	357	235	62.2%	90	56	70.4%	98	69	62.8%	94	59	68.0%	75	51
名寄市立総合病院	総合病院精神有床				88.9%	198	176	95.5%	199	190	91.6%	263	241	84.8%	66	56	100.0%	54	54	97.1%	69	67	86.5%	74	64
市立室蘭総合病院	総合病院精神有床	27.4%	434	119	27.9%	473	132	25.2%	620	156	18.6%	569	106	20.5%	166	34	17.2%	157	27	12.3%	138	17	25.9%	108	28
つがる総合病院	総合病院精神有床	98.6%	208	205	92.1%	253	233	93.9%	180	169	92.5%	214	198	91.4%	58	53	88.1%	59	52	96.1%	51	49	95.7%	46	44
十和田市立中央病院	総合病院精神有床	93.3%	149	139	90.1%	181	163	95.7%	187	179	97.2%	178	173	97.6%	41	40	98.2%	55	54	94.6%	37	35	97.8%	45	44
八戸市立市民病院	総合病院精神有床	68.9%	106	73	69.3%	163	113	74.2%	128	95	74.1%	81	60	80.0%	25	20	86.4%	22	19	55.6%	18	10	68.8%	16	11
岩手県立大船渡病院	総合病院精神有床				69.8%	86	60	84.4%	45	38	68.8%	64	44	77.8%	18	14	51.7%	29	15	75.0%	4	3	92.3%	13	12
岩手県立南光病院	精神科単科	74.3%	354	263	67.4%	417	281	89.3%	456	407	74.9%	538	403	68.4%	133	91	77.0%	135	104	78.5%	144	113	75.4%	126	95
宮城県立精神医療センター	精神科単科	89.9%	455	409	90.7%	558	506	67.2%	542	364	65.9%	502	331	66.9%	133	89	60.7%	122	74	64.5%	138	89	72.5%	109	79
秋田県立リハビリテーション・精神医療センター	総合病院精神有床				59.1%	645	381	69.3%	755	523	88.8%	644	572	82.9%	175	145	94.1%	169	159	88.4%	147	130	90.2%	153	138
市立秋田総合病院	総合病院精神有床	57.8%	161	93	81.7%	289	236	80.7%	337	272	84.4%	326	275	86.0%	86	74	87.0%	92	80	81.3%	80	65	82.4%	68	56
大館市立総合病院	総合病院精神有床				81.4%	226	184	83.5%	212	177	88.5%	183	162	81.0%	58	47	93.8%	48	45	84.6%	39	33	97.4%	38	37
公立置賜総合病院	総合病院精神有床				87.5%	176	154	89.9%	188	169				75.6%	45	34	96.1%	51	49	95.6%	45	43	91.5%	47	43
茨城県立こころの医療センター	精神科単科				79.0%	981	775																		
埼玉県立精神医療センター	精神科単科							86.1%	660	568				90.8%	152	138	84.4%	147	124	85.4%	171	146	84.2%	190	160
千葉県こども病院	総合病院精神有床	100.0%	4	4	100.0%	6	6	100.0%	6	6	100.0%	9	9	100.0%	1	1	100.0%	2	2	100.0%	3	3	100.0%	3	3
千葉県精神科医療センター	精神科単科	72.7%	304	221	48.5%	443	215	83.2%	197	164	82.5%	171	141	82.4%	210	173	82.1%	39	32	83.3%	60	50	85.7%	49	42
千葉県立青葉病院	総合病院精神有床				83.2%	197	164	82.5%	171	141	82.4%	210	173	82.1%	39	32	83.3%	60	50	85.7%	49	42	79.0%	62	49
国保旭中央病院	総合病院精神有床	63.9%	202	129	87.5%	296	259	86.1%	273	235	90.5%	263	238	92.8%	69	64	92.4%	66	61	91.4%	70	64	84.5%	58	49
東京都立松沢病院	精神科単科				67.9%	2661	1806	88.4%	2572	2273	83.0%	2361	1959	80.0%	566	453	84.8%	630	534	84.4%	596	503	82.4%	569	469
東京都健康長寿医療センター	総合病院精神有床	64.6%	226	146	68.2%	292	199	67.4%	285	192	67.5%	255	172	59.4%	64	38	75.0%	68	51	72.6%	62	45	62.3%	61	38
青梅市立総合病院	総合病院精神有床	50.7%	221	112	69.2%	318	220	57.5%	292	168	58.0%	243	141	54.5%	55	30	61.2%	67	41	59.4%	64	38	56.1%	57	32
神奈川県立精神医療センター	精神科単科	29.1%	371	108	80.6%	990	798	60.6%	1087	659	77.3%	841	650	72.6%	277	201	84.3%	287	242	74.7%	277	207			
山梨県立北病院	精神科単科	81.9%	558	457	76.9%	710	546	84.7%	751	636	77.4%	740	573	73.7%	179	132	82.3%	192	158	74.9%	179	134	78.4%	190	149
静岡県立こころの医療センター	精神科単科	87.6%	340	298	94.4%	443	418	91.8%	510	468	94.7%	475	450	90.8%	120	109	97.5%	121	118	95.0%	120	114	95.6%	114	109
新潟県立精神医療センター	精神科単科							92.1%	329	303	95.1%	326	310	93.2%	74	69	94.1%	85	80	96.3%	81	78	96.5%	86	83
新潟市民病院	総合病院精神有床	71.4%	63	45	64.4%	104	67	59.5%	126	75	46.4%	112	52	48.1%	27	13	40.0%	25	10	47.1%	34	16	50.0%	26	13
富山県立中央病院	総合病院精神有床	50.0%	204	102	48.3%	329	159																		
市立砺波総合病院	総合病院精神有床							83.5%	176	147	78.2%	165	129	78.9%	38	30	70.6%	51	36	89.2%	37	33	76.9%	39	30
富山市立富山市民病院	総合病院精神有床	72.3%	242	175	70.3%	354	249	75.2%	315	237	73.3%	300	220	74.7%	75	56	74.7%	83	62	78.5%	65	51	66.2%	77	51
かみいり総合病院	総合病院精神有床	82.1%	78	64	77.8%	99	77																		
石川県立高松病院	精神科単科	70.3%	357	251	68.9%	502	346	76.6%	444	340	68.7%	460	316	62.7%	126	79	68.4%	117	80	59.4%	106	63	84.7%	111	94
公立松任石川中央病院	総合病院精神有床	53.0%	66	35	90.5%	116	105	84.6%	78	66	93.1%	130	121	86.2%	29	25	100.0%	37	37	93.5%	31	29	90.9%	33	30
福井県立病院	総合病院精神有床				90.0%	461	415	88.9%	422	372	86.9%	474	421	85.7%	119	102	86.0%	114	98	93.8%	113	106	82.8%	128	106
杉田玄白記念公立小浜病院	総合病院精神有床				71.2%	104	74	82.3%	79	65	80.0%	110	88	80.0%	25	20	72.7%	33	24	80.0%	25	20	88.9%	27	24
長野県立こころの医療センター駒ヶ根	精神科単科	89.8%	374	336	92.6%	565	523	93.1%	549	511	94.3%	563	531	93.4%	152	142	95.7%	138	132	92.5%	134	124	95.7%	139	133
岐阜県立多治見病院	総合病院精神有床				73.2%	179	131	83.5%	182	152															
岐阜市民病院	総合病院精神有床	90.6%	203	184	85.4%	288	246	85.2%	256	218	84.6%	228	193	78.4%	51	40	83.6%	61	51	86.7%	60	52	89.3%	56	50
豊川市民病院	総合病院精神有床				0.0%	75	0																		
三重県立こころの医療センター	精神科単科							94.0%	746	701	90.3%	504	455	88.5%	183	162	93.4%	166	155				89.0%	155	138
京都府立洛南病院	精神科単科	78.7%	577	454	69.8%	831	580	86.7%	854	740	82.8%	845	700	87.3%	212	185	86.5%	229	198	87.4%	199	174	69.8%	205	143
大阪急性期・総合医療センター	総合病院精神有床	58.6%	220	129	55.2%	315	174	71.1%	315	224	70.1%	288	202	63.5%	74	47	78.0%	82	64	67.1%	70	47	71.0%	62	44
大阪精神医療センター	精神科単科	88.3%	641	566	90.3%	910	822	91.4%	896	819	93.0%	938	872	95.6%	227	217	91.6%	237	217	89.5%	237	212	95.4%	237	226
大阪市立総合医療センター	総合病院精神有床	75.6%	225	170	79.9%	274	219	73.8%	279	206	76.8%	293	225	84.7%	72	61	69.7%	76	53	77.1%	70	54	76.0%	75	57
兵庫県立淡路医療センター	総合病院精神有床							85.9%	205	176				88.0%	50	44	92.0%	50	46	92.3%	52	48	71.7%	53	38
兵庫県立ひょうごこころの医療センター	精神科単科	84.2%	526	443	89.9%	692	622	84.4%	780	658	84.7%	1028	871	86.1%	252	217	83.1%	272	226	84.3%	268	226	85.6%	236	202
鳥根県立こころの医療センター	精神科単科	82.3%	209	172	73.0%	285	208	66.4%	262	174	66.2%	281	186	67.6%	68	46	62.7%	67	42	64.9%	74	48	69.4%	72	50
鳥根県立中央病院	総合病院精神有床	79.7%	118	94	78.3%	152	11																		

## 精神12

### 救急車来院件数【精神科】

救急車来院患者数【精神科再掲】
救急車来院件数【精神科】= -----
1病院(1期:3ヶ月)あたり

救急車来院件数【精神科】とは 各病院に救急車で来院した患者数です。

指標の説明 精神疾患の患者さんが症状の急激な変化等で救急車によって来院することがあります。受入頻度を指標としています。より高い値を目指しています。

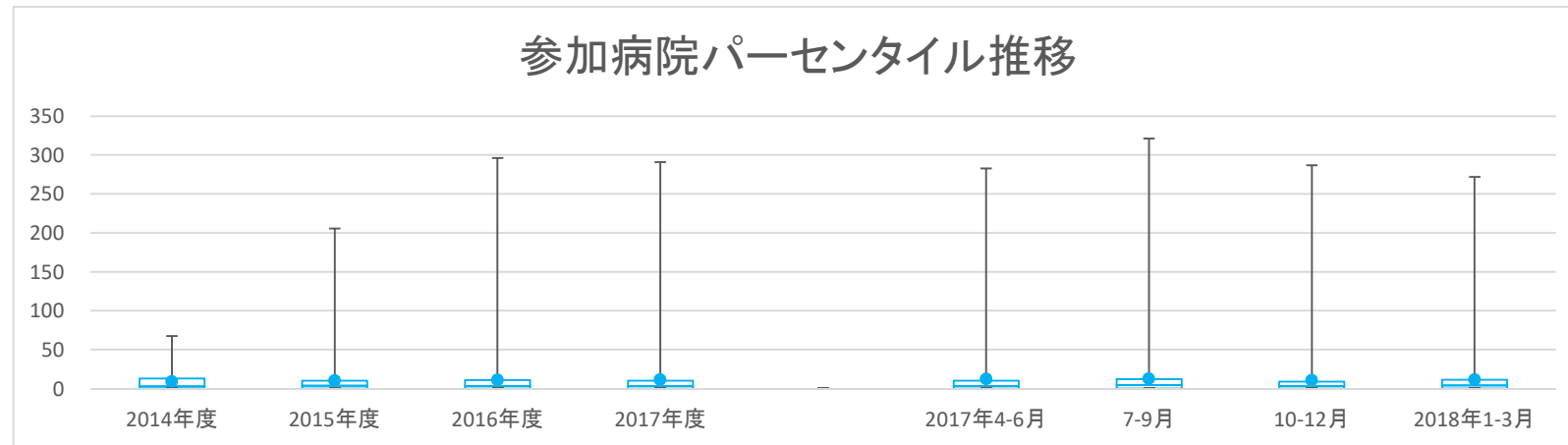
計算について	参考としたガイドライン等	なし
	データ除外	なし
	補正などの計算方法	なし
	データ基準日	2018年4月25日

考察 前年度と比べて大きな変化はない。精神科救急への貢献度が分かる。個々の病院での取組みに大きな差がある。

精神12 救急車来院件数【精神科】

データのまとめ	対象病院群 調査期間	総合病院精神科無床、総合病院精神科有床、精神科単科							
		2014年度	2015年度	2016年度	2017年度	2017年4-6月	7-9月	10-12月	2018年1-3月
	データ登録病院数	76	109	111	110	103	102	101	100
	分母合計	225	426	405	406	103	102	101	100
	75パーセンタイル	13.0	10.0	10.8	9.9	10.0	12.0	9.0	11.3
	中央値	2.8	3.5	3.0	3.3	3.0	4.5	3.0	4.0
	25パーセンタイル	0.0	0.0	0.0	0.0	0.0	0.0	0.0	0.0
	平均値	9.0	10.3	11.2	11.2	12.4	13.0	11.0	11.5
	平均値(0を除く)	13.0	15.5	16.6	16.4	19.3	19.7	16.5	16.6

【時系列】●は平均値、他は上方から最大値、75パーセンタイル値、中央値、25パーセンタイル値、最小値



【直近データ分布】





病院名	標榜	救急車来院件数【精神科】																																	
		(空白):該当なし、有効な登録数値なし、結果数値表示対象外 (*)全体集計より除外																																	
		2014年度						2015年度						2016年度						2017年度			2017年4-6月			7-9月			10-12月			2018年1-3月			
* 指標値	分母	分子	* 指標値	分母	分子	* 指標値	分母	分子	* 指標値	分母	分子	* 指標値	分母	分子	* 指標値	分母	分子	* 指標値	分母	分子	* 指標値	分母	分子	* 指標値	分母	分子	* 指標値	分母	分子	* 指標値	分母	分子			
長野県立信州医療センター	総合病院精神無床	0.0	3	0	0.0	4	0	0.0	4	0	0.0	4	0	0.0	4	0	0.0	4	0	0.0	4	0	0.0	4	0	0.0	1	0	0	0	1	0	0	1	0
岡谷市民病院	総合病院精神無床								0.0	4	0	0.5	4	2	0	1	0	0	1	0	0	1	0	0	1	0	0	1	0	0	1	0	0	1	0
佐久市立国保浅間総合病院	総合病院精神無床				0.0	4	0	0.0	3	0	0.0	4	0	0.0	4	0	0	1	0	0	1	0	0	1	0	0	1	0	0	1	0	0	1	0	
岐阜県総合医療センター	総合病院精神無床	0.7	3	2	0.0	4	0	0.0	4	0	0.0	4	0	0.0	4	0	0	1	0	0	1	0	0	1	0	0	1	0	0	1	0	0	1	0	
岐阜県立多治見病院	総合病院精神有床				9.0	4	36	8.0	4	32																									
岐阜市民病院	総合病院精神有床	15.0	3	45	14.3	4	57	13.8	4	55	15.8	4	63	16	1	16	15	1	15	12	1	12	20	1	20										
総合病院中津川市民病院	総合病院精神無床				0.0	1	0	0.0	2	0	0.0	2	0	0	1	0	0	1	0	0	1	0	0	1	0	0	1	0	0	1	0	0	1	0	
春日井市民病院	総合病院精神無床	0.3	3	1	0.0	4	0	0.0	4	0	0.0	4	0	0	1	0	0	1	0	0	1	0	0	1	0	0	1	0	0	1	0	0	1	0	
小牧市民病院	総合病院精神無床	6.0	3	18	10.0	4	40	12.0	2	24	7.3	4	29	7	1	7	5	1	5	13	1	13	4	1	4										
豊川市民病院	総合病院精神有床				10.0	1	10																												
豊橋市民病院	総合病院精神無床	2.7	3	8	3.5	4	14	5.8	4	23	9.3	4	37	8	1	8	12	1	12	7	1	7	10	1	10										
西尾市民病院	総合病院精神無床				0.0	4	0	0.5	4	2	0.8	4	3	0	1	0	1	1	1	1	1	1	1	1	1	1	1	1	1	1	1	1	1	1	1
碧南市民病院	総合病院精神無床				0.0	3	0	0.0	3	0	0.0	4	0	0	1	0	0	1	0	0	1	0	0	1	0	0	1	0	0	1	0	0	1	0	
公立陶生病院	総合病院精神無床	0.3	3	1	0.3	4	1	0.0	1	0	0.0	1	0	0	1	0	0	1	0	0	1	0	0	1	0	0	1	0	0	1	0	0	1	0	
三重県立こころの医療センター	精神科単科							13.0	4	52	12.0	3	36	15	1	15	12	1	12	9	1	9	9	1	9										
大津市民病院	総合病院精神無床				0.0	4	0	0.0	4	0	0.0	3	0	0	1	0	0	1	0	0	1	0	0	1	0	0	1	0	0	1	0	0	1	0	
公立甲賀病院	総合病院精神無床				0.0	2	0	0.0	4	0	0.0	4	0	0	1	0	0	1	0	0	1	0	0	1	0	0	1	0	0	1	0	0	1	0	
京都府立洛南病院	精神科単科	5.0	3	15	9.0	4	36	13.3	4	53	8.0	4	32	6	1	6	13	1	13	7	1	7	6	1	6										
京都市立病院	総合病院精神無床	0.0	3	0	0.0	4	0	0.0	4	0	0.0	4	0	0	1	0	0	1	0	0	1	0	0	1	0	0	1	0	0	1	0	0	1	0	
大阪急性期・総合医療センター	総合病院精神有床	20.7	3	62	21.5	4	86	0.0	1	0																									
大阪精神医療センター	精神科単科	67.3	3	202	76.8	4	307	61.0	4	244	56.8	4	227	71	1	71	59	1	59	45	1	45	52	1	52										
大阪市立総合医療センター	総合病院精神有床	7.3	3	22	8.8	4	35	8.3	4	33	5.3	4	21	6	1	6	2	1	2	9	1	9	4	1	4										
箕面市立病院	総合病院精神無床	0.0	3	0	0.0	4	0	0.0	4	0	0.0	4	0	0	1	0	0	1	0	0	1	0	0	1	0	0	1	0	0	1	0	0	1	0	
兵庫県立淡路医療センター	総合病院精神有床							3.0	4	12	5	1	5	3	1	3	0	1	0	0	1	0	4	1	4										
兵庫県立ひょうごこころの医療センター	精神科単科	19.3	3	58	8.0	4	32	22.8	4	91	12.3	4	49	9	1	9	19	1	19	5	1	5	16	1	16										
兵庫県立尼崎総合医療センター	総合病院精神有床							0.0	1	0				0	1	0																			
神戸市立医療センター中央市民病院	総合病院精神有床	0.0	3	0	0.0	4	0																												
赤穂市民病院	総合病院精神無床	0.0	3	0	0.0	4	0	0.0	3	0																									
市立伊丹病院	総合病院精神無床				0.0	4	0	0.0	4	0	0.0	4	0	0	1	0	0	1	0	0	1	0	0	1	0	0	1	0	0	1	0	0	1	0	
北播磨総合医療センター	総合病院精神無床							0.0	1	0				0	1	0																			
奈良県総合医療センター	総合病院精神無床				0.3	4	1	0.0	4	0	0.0	4	0	0	1	0	0	1	0	0	1	0	0	1	0	0	1	0	0	1	0	0	1	0	
南奈良総合医療センター	総合病院精神無床				0.0	1	0																												
鳥取県立厚生病院	総合病院精神無床				0.0	4	0	0.0	4	0	0.0	4	0	0	1	0	0	1	0	0	1	0	0	1	0	0	1	0	0	1	0	0	1	0	
鳥取県立中央病院	総合病院精神無床	3.3	3	10	4.0	4	16	2.0	4	8	2.7	3	8	1	1	1	3	1	3	4	1	4	4	1	4										
島根県立こころの医療センター	精神科単科	4.3	3	13	5.8	4	23	3.0	4	12	3.3	4	13	2	1	2	0	1	0	4	1	4	7	1	7										
島根県立中央病院	総合病院精神有床	11.3	3	34	15.5	4	62	14.3	4	57	16.5	4	66	17	1	17	15	1	15	14	1	14	20	1	20										
隠岐広域連合立隠岐病院	総合病院精神有床	1.0	3	3	2.7	3	8	0.5	2	1	* 192.0	1	192	*	192	1	192																		
隠岐広域連合立隠岐島前病院	総合病院精神無床	0.0	3	0	0.0	4	0	0.0	4	0	0.0	4	0	0	1	0	0	1	0	0	1	0	0	1	0	0	1	0	0	1	0	0	1	0	
岡山県精神科医療センター	精神科単科	43.0	3	129	58.8	4	235	60.0	4	240	51.0	4	204	57	1	57	43	1	43	54	1	54	50	1	50										
岡山市立市民病院	総合病院精神無床	0.0	3	0																															
県立広島病院	総合病院精神有床	4.7	3	14	6.8	4	27	8.0	4	32	9.0	4	36	12	1	12	7	1	7	10	1	10	7	1	7										
広島市立安佐市民病院	総合病院精神無床							5.7	3	17				7	1	7	8	1	8	2	1	2													
広島市立広島市民病院	総合病院精神有床	13.7	3	41	11.3	4	45	8.0	3	24	6.0	1	6	6	1	6	0	1	0	0	1	0	0	1	0	0	1	0	0	1	0	0	1	0	
福山市民病院	総合病院精神無床	0.0	3	0	0.0	4	0	0.3	4	1	0.0	4	0	0	1	0	0	1	0	0	1	0	0	1	0	0	1	0	0	1	0	0	1	0	
山口県立こころの医療センター	精神科単科				6.0	4	24	7.3	4	29	6.8	4	27	7	1	7	8	1	8	8	1	8	4	1	4										
山口県立総合医療センター	総合病院精神無床	9.7	3	29	12.5	4	50	15.0	4	60	8.0	4	32	11	1	11	9	1	9	7	1	7	5	1	5										
徳島県立中央病院	総合病院精神有床							36.8	4	147	34.5	4	138	40	1	40	39	1	39	25	1	25	34	1	34										

## 精神13

### 警察関係車両来院件数【精神科】

警察関係車両来院患者数【精神科】
警察関係車両来院件数【精神科】= ----- 1病院(1期:3ヶ月)あたり

警察関係車両来院件数【精神科】とは 各病院にパトカー等で来院した患者数です。

指標の説明 急激な精神症状等があり、通報等で警察が出動し、専門医療機関の受診が必要となった場合にはパトカー等で精神病院に来院する場合があります。受入頻度を指標値としたものです。より高い値を目指しています。

計算について	参考としたガイドライン等	なし
	データ除外	なし
	補正などの計算方法	なし
	データ基準日	2018年4月25日

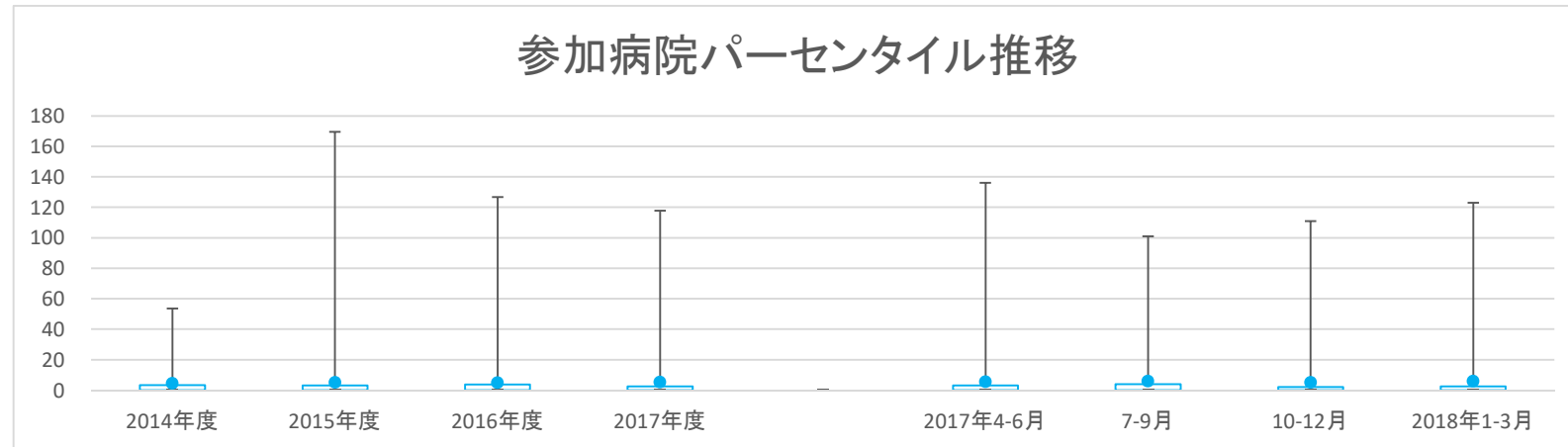
考察 前年度と比べて大きな変化はない。総合病院精神科よりも精神科単科病院の方が明らかに件数が多い。個々の病院での取組みに大きな差がある。



精神13 警察関係車両来院件数【精神科】

データのまとめ	対象病院群 調査期間	総合病院精神科無床、総合病院精神科有床、精神科単科							
		2014年度	2015年度	2016年度	2017年度	2017年4-6月	7-9月	10-12月	2018年1-3月
データ登録病院数		76	109	108	110	103	101	101	99
分母合計		225	426	396	404	103	101	101	99
75パーセンタイル		3.3	3.0	3.8	2.4	3.0	4.0	2.0	2.5
中央値		0.0	0.0	0.0	0.0	0.0	0.0	0.0	0.0
25パーセンタイル		0.0	0.0	0.0	0.0	0.0	0.0	0.0	0.0
平均値		4.6	5.2	4.9	5.2	5.5	5.9	5.2	5.9
平均値(0を除く)		11.2	12.1	11.0	12.8	15.9	15.8	13.5	16.2

【時系列】●は平均値、他は上方から最大値、75パーセンタイル値、中央値、25パーセンタイル値、最小値



【直近データ分布】



精神13

警察関係車両来院件数【精神科】

(空白):該当なし、有効な登録数値なし、結果数値表示対象外

(\*)全体集計より除外

病院名	標榜	2014年度			2015年度			2016年度			2017年度			2017年4-6月			7-9月			10-12月			2018年1-3月		
		* 指標値	分母	分子	* 指標値	分母	分子	* 指標値	分母	分子	* 指標値	分母	分子	* 指標値	分母	分子	* 指標値	分母	分子	* 指標値	分母	分子	* 指標値	分母	分子
市立札幌病院	総合病院精神有床	1.3	3	4	0.5	4	2	0.3	4	1	0.0	4	0	0	1	0	0	1	0	0	1	0	0	1	0
市立旭川病院	総合病院精神有床	4.0	3	12	4.0	4	16	5.0	4	20	3.0	4	12	4	1	4	3	1	3	1	1	1	4	1	4
市立釧路総合病院	総合病院精神有床	0.0	3	0	0.0	4	0	0.0	4	0	0.0	4	0	0	1	0	0	1	0	0	1	0	0	1	0
砂川市立病院	総合病院精神有床	1.0	3	3	0.3	4	1	0.0	4	0	0.3	4	1	1	1	1	0	1	0	0	1	0	0	1	0
名寄市立総合病院	総合病院精神有床				3.5	4	14	3.3	4	13	0.8	4	3	0	1	0	0	1	0	3	1	3	0	1	0
市立函館病院	総合病院精神無床	0.0	3	0	0.3	4	1	0.0	4	0	0.0	4	0	0	1	0	0	1	0	0	1	0	0	1	0
市立室蘭総合病院	総合病院精神有床	3.0	3	9	4.0	4	16	4.8	4	19	8.3	4	33	14	1	14	8	1	8	2	1	2	9	1	9
青森県立中央病院	総合病院精神無床				0.0	4	0	0.0	4	0	0.0	4	0	0	1	0	0	1	0	0	1	0	0	1	0
つがる総合病院	総合病院精神有床	2.7	3	8	3.0	4	12	4.8	4	19	0.0	4	0	0	1	0	0	1	0	0	1	0	0	1	0
十和田市立中央病院	総合病院精神有床*	0.0	3	0	0.5	4	2	0.8	4	3	3.7	3	11			4	1	4	2	1	2	5	1	5	
八戸市立市民病院	総合病院精神有床	0.7	3	2	1.0	4	4	1.0	4	4	1.8	4	7	1	1	1	6	1	6	0	1	0	0	1	0
岩手県立大船渡病院	総合病院精神有床				0.0	4	0	5.3	4	21	0.8	4	3	1	1	1	1	1	1	1	1	1	0	1	0
岩手県立久慈病院	総合病院精神無床				0.0	4	0	0.0	4	0	0.0	4	0	0	1	0	0	1	0	0	1	0	0	1	0
岩手県立中央病院	総合病院精神無床	0.0	3	0	0.0	4	0	0.0	4	0	0.0	4	0	0	1	0	0	1	0	0	1	0	0	1	0
岩手県立南光病院	精神科単科	6.7	3	20	4.3	4	17	7.3	4	29	7.8	4	31	6	1	6	6	1	6	8	1	8	11	1	11
宮城県立精神医療センター	精神科単科	13.0	3	39	11.8	4	47	3.8	4	15	3.0	4	12	1	1	1	4	1	4	1	1	1	6	1	6
大崎市民病院	総合病院精神無床				0.0	4	0	0.0	4	0	0.0	4	0	0	1	0	0	1	0	0	1	0	0	1	0
栗原市立栗原中央病院	総合病院精神有床				0.0	4	0	0.0	4	0	0.0	4	0	0	1	0	0	1	0	0	1	0	0	1	0
秋田県立リハビリテーション・精神医療センター	総合病院精神有床				8.0	4	32	8.5	4	34	8.0	4	32	7	1	7	5	1	5	9	1	9	11	1	11
市立秋田総合病院	総合病院精神有床	1.0	2	2	0.3	4	1	0.3	4	1	0.0	4	0	0	1	0	0	1	0	0	1	0	0	1	0
大館市立総合病院	総合病院精神有床				3.3	4	13	4.0	4	16	1.0	4	4	2	1	2	1	1	1	1	1	1	0	1	0
山形県立中央病院	総合病院精神無床	0.0	3	0	0.0	4	0	0.3	4	1	0.0	4	0	0	1	0	0	1	0	0	1	0	0	1	0
日本海総合病院	総合病院精神無床				0.0	3	0	0.0	3	0	0.0	4	0	0	1	0	0	1	0	0	1	0	0	1	0
山形市立病院済生館	総合病院精神無床	0.0	3	0	0.0	4	0	0.0	3	0															
公立置賜総合病院	総合病院精神有床				0.0	1	0																		
福島県立医科大学会津医療センター	総合病院精神無床				0.0	4	0	0.0	3	0															
茨城県立中央病院	総合病院精神無床							0.0	4	0				0	1	0	0	1	0	0	1	0	0	1	0
茨城県立こころの医療センター	精神科単科				20.0	4	80																		
公立富岡総合病院	総合病院精神無床				0.0	3	0	0.0	3	0	0.0	3	0	0	1	0	0	1	0	0	1	0	0	1	0
埼玉県立精神医療センター	精神科単科							65.8	4	263	44	1	44	69	1	69	63	1	63	87	1	87			
さいたま市立病院	総合病院精神無床	0.0	3	0	0.0	4	0	0.0	2	0	0.0	2	0	0	1	0	0	1	0	0	1	0	0	1	0
川口市立医療センター	総合病院精神無床				0.0	4	0	0.0	4	0	0.0	4	0	0	1	0	0	1	0	0	1	0	0	1	0
千葉県こども病院	総合病院精神有床	0.0	3	0	0.0	4	0	0.0	4	0	0.0	4	0	0	1	0	0	1	0	0	1	0	0	1	0
千葉県精神科医療センター	精神科単科	33.0	3	99	39.8	4	159																		
千葉市立青葉病院	総合病院精神有床				0.0	4	0	0.0	4	0	0.0	4	0	0	1	0	0	1	0	0	1	0	0	1	0
国保旭中央病院	総合病院精神有床	10.7	3	32	9.5	4	38	6.8	4	27	5.8	4	23	4	1	4	7	1	7	8	1	8	4	1	4
東京都立松沢病院	精神科単科				169.5	4	678	126.8	4	507	117.8	4	471	136	1	136	101	1	101	111	1	111	123	1	123
東京都健康長寿医療センター	総合病院精神有床	0.3	3	1	0.0	4	0	0.0	4	0	0.0	4	0	0	1	0	0	1	0	0	1	0	0	1	0
青梅市立総合病院	総合病院精神有床	0.0	3	0	0.0	4	0	0.0	4	0	0.0	4	0	0	1	0	0	1	0	0	1	0	0	1	0
町田市民病院	総合病院精神無床	0.0	3	0	0.0	4	0	0.0	4	0	0.0	4	0	0	1	0	0	1	0	0	1	0	0	1	0
神奈川県立精神医療センター	精神科単科	36.0	2	72	0.0	4	0	0.0	1	0	0.0	2	0	0	1	0	0	1	0	0	1	0	0	1	0
川崎市立井田病院	総合病院精神無床				0.0	4	0																		
川崎市立多摩病院	総合病院精神無床	0.0	3	0	0.0	4	0	0.0	4	0	0.0	4	0	0	1	0	0	1	0	0	1	0	0	1	0
茅ヶ崎市立病院	総合病院精神無床	0.0	3	0	0.0	4	0	0.0	1	0															
平塚市民病院	総合病院精神無床	0.0	3	0	2.0	4	8	0.0	4	0	0.0	4	0	0	1	0	0	1	0	0	1	0	0	1	0
横須賀市立うわまち病院	総合病院精神無床				0.5	4	2	0.3	3	1															
山梨県立北病院	精神科単科	4.0	3	12	7.0	4	28	5.3	4	21	10.3	4	41	12	1	12	14	1	14	9	1	9	6	1	6
静岡県立こころの医療センター	精神科単科	4.3	3	13	2.8	4	11	10.8	4	43	8.5	4	34	8	1	8	8	1	8	9	1	9	9	1	9
静岡市立静岡病院	総合病院精神無床	0.0	3	0	0.0	4	0	0.0	3	0	0.0	4	0	0	1	0	0	1	0	0	1	0	0	1	0
伊東市民病院	総合病院精神無床	0.0	3	0	0.0	4	0	0.0	2	0															
磐田市立総合病院	総合病院精神無床	0.0	3	0	0.0	4	0	0.0	4	0	0.0	4	0	0	1	0	0	1	0	0	1	0	0	1	0
市立島田市民病院	総合病院精神無床	0.0	3	0	0.0	3	0	0.0	4	0															
藤枝市立総合病院	総合病院精神無床	0.0	3	0	0.0	3	0																		
新潟県立精神医療センター	精神科単科							2.8	4	11	2.5	4	10	3	1	3	3	1	3	4	1	4	0	1	0
新潟市民病院	総合病院精神有床	0.0	3	0	0.0	4	0																		
富山県立中央病院	総合病院精神有床	9.3	3	28	10.5	4	42	9.0	3	27	7.8	4	31	8	1	8	10	1	10	8	1	8	5	1	5
市立砺波総合病院	総合病院精神有床				0.0	4	0	0.0	4	0	0.0	4	0	0	1	0	0	1	0	0	1	0	0	1	0
富山市立富山市民病院	総合病院精神有床	4.7	3	14	2.3	4	9	3.3	4	13	1.8	4	7	2	1	2	4	1	4	0	1	0	1	1	1
かみいち総合病院	総合病院精神有床	1.3	3	4	1.3	4	5																		
石川県立高松病院	精神科単科	12.3	3	37	13.0	4	52	15.3	4	61	21.3	4	85	18	1	18	30	1	30	17	1	17	20	1	20
公立松任石川中央病院	総合病院精神有床	0.0	2	0	0.3	4	1	2.8	4	11	0.3	4	1	0	1	0	0	1	0	1	1	1	0	1	0
福井県立病院	総合病院精神有床				1.5	4	6	1.3	4	5	0.8	4	3	0	1	0	1	1	1	1	1	1	1	1	1
市立敦賀病院	総合病院精神無床				0.0	4	0	0.0	4	0															
杉田玄白記念公立小浜病院	総合病院精神有床				0.8	4	3	0.5	4	2	1.3	4	5	1	1	1	1	1	1	2	1	2	1	1	1
長野県立木曾病院	総合病院精神無床				0.0	4	0							0	1	0	0	1	0	0	1	0	0	1	0
長野県立こども病院	総合病院精神無床				0.0	4	0	0.0	4	0	0.0	1	0												
長野県立こころの医療センター駒ヶ根	精神科単科	10.0	3	30	9.8	4	39	7.5	4	30	8.0	4	32	8	1	8	9	1	9	4	1	4	11	1	11

精神13

警察関係車両来院件数【精神科】

(空白):該当なし、有効な登録数値なし、結果数値表示対象外

(\*)全体集計より除外

病院名	標榜	2014年度			2015年度			2016年度			2017年度			2017年4-6月			7-9月			10-12月			2018年1-3月		
		* 指標値	分母	分子	* 指標値	分母	分子	* 指標値	分母	分子	* 指標値	分母	分子	* 指標値	分母	分子	* 指標値	分母	分子	* 指標値	分母	分子	* 指標値	分母	分子
長野県立信州医療センター	総合病院精神無床	0.0	3	0	0.0	4	0	0.0	4	0	0.0	4	0	0	1	0	0	1	0	0	1	0	0	1	0
岡谷市民病院	総合病院精神無床							0.0	4	0	0.0	4	0	0	1	0	0	1	0	0	1	0	0	1	0
佐久市立国保浅間総合病院	総合病院精神無床				0.0	4	0	0.0	3	0	0.0	4	0	0	1	0	0	1	0	0	1	0	0	1	0
岐阜県総合医療センター	総合病院精神無床	0.0	3	0	0.0	4	0	0.0	4	0	0.0	4	0	0	1	0	0	1	0	0	1	0	0	1	0
岐阜県立多治見病院	総合病院精神有床				0.5	4	2	0.3	4	1															
岐阜市民病院	総合病院精神有床	0.3	3	1	0.0	4	0	0.0	4	0	0.0	4	0	0	1	0	0	1	0	0	1	0	0	1	0
総合病院中津川市民病院	総合病院精神無床				0.0	1	0	0.0	1	0	0.0	2	0	0	1	0	0	1	0	0	1	0	0	1	0
春日井市民病院	総合病院精神無床	0.0	3	0	0.0	4	0	0.0	4	0	0.0	4	0	0	1	0	0	1	0	0	1	0	0	1	0
小牧市民病院	総合病院精神無床	0.0	3	0	0.0	4	0																		
豊川市民病院	総合病院精神有床				0.0	1	0																		
豊橋市民病院	総合病院精神無床	0.0	3	0	0.0	4	0	0.0	4	0	0.0	4	0	0	1	0	0	1	0	0	1	0	0	1	0
西尾市民病院	総合病院精神無床				1.0	4	4	4.0	4	16	0.0	4	0	0	1	0	0	1	0	0	1	0	0	1	0
碧南市民病院	総合病院精神無床				0.0	3	0	0.0	3	0	0.0	4	0	0	1	0	0	1	0	0	1	0	0	1	0
公立陶生病院	総合病院精神無床	0.0	3	0	0.0	4	0	0.0	1	0	0.0	1	0						0	1	0				
三重県立こころの医療センター	精神科単科							12.5	4	50	13.3	3	40	15	1	15	11	1	11				14	1	14
大津市民病院	総合病院精神無床				0.0	4	0	0.0	4	0	0.0	3	0	0	1	0	0	1	0	0	1	0	0	1	0
公立甲賀病院	総合病院精神無床				0.0	2	0	0.0	4	0	0.0	4	0	0	1	0	0	1	0	0	1	0	0	1	0
京都府立洛南病院	精神科単科	53.7	3	161	51.3	4	205	63.8	4	255	47.5	4	190	54	1	54	52	1	52	48	1	48	36	1	36
京都市立病院	総合病院精神無床	0.0	3	0	0.0	4	0	0.0	4	0	0.0	4	0	0	1	0	0	1	0	0	1	0	0	1	0
大阪急性期・総合医療センター	総合病院精神有床	0.0	3	0	0.0	4	0	2.0	4	8	2.3	4	9	3	1	3	1	1	1	3	1	3	2	1	2
大阪精神医療センター	精神科単科	30.3	3	91	25.4	4	102	27.3	4	109	37.8	4	151	33	1	33	35	1	35	44	1	44	39	1	39
大阪市立総合医療センター	総合病院精神有床	11.7	3	35	14.3	4	57	18.8	4	75	20.5	4	82	22	1	22	21	1	21	15	1	15	24	1	24
箕面市立病院	総合病院精神無床	0.0	3	0	0.0	4	0	0.0	4	0	0.0	4	0	0	1	0	0	1	0	0	1	0	0	1	0
兵庫県立淡路医療センター	総合病院精神有床							1.5	4	6	0	1	0	0	1	0	2	1	2	2	1	2	2	1	2
兵庫県立ひょうごこころの医療センター	精神科単科	28.0	3	84	28.0	4	112	42.3	4	169	43.5	4	174	37	1	37	52	1	52	40	1	40	45	1	45
兵庫県立尼崎総合医療センター	総合病院精神有床							0.0	1	0	0	1	0	0	1	0	0	1	0	0	1	0	0	1	0
神戸市立医療センター中央市民病院	総合病院精神有床	0.0	3	0	0.0	4	0	0.0	4	0	0.0	4	0	0	1	0	0	1	0	0	1	0	0	1	0
赤穂市民病院	総合病院精神無床	0.0	3	0	0.0	4	0	0.0	3	0															
市立伊丹病院	総合病院精神無床				5.5	4	22	0.0	4	0	0.0	4	0	0	1	0	0	1	0	0	1	0	0	1	0
北播磨総合医療センター	総合病院精神無床							0.0	1	0															
奈良県総合医療センター	総合病院精神無床				0.0	4	0	0.0	4	0	0.0	4	0	0	1	0	0	1	0	0	1	0	0	1	0
南奈良総合医療センター	総合病院精神無床				0.0	1	0																		
鳥取県立厚生病院	総合病院精神無床				0.0	4	0	0.0	4	0	0.0	4	0	0	1	0	0	1	0	0	1	0	0	1	0
鳥取県立中央病院	総合病院精神無床	0.0	3	0	0.0	4	0	0.0	4	0	0.0	3	0	0	1	0	0	1	0	0	1	0	0	1	0
島根県立こころの医療センター	精神科単科	6.7	3	20	4.0	4	16	2.0	4	8	4.8	4	19	5	1	5	8	1	8	2	1	2	4	1	4
島根県立中央病院	総合病院精神有床	2.0	3	6	0.5	4	2	1.0	4	4	0.5	4	2	0	1	0	0	1	0	2	1	2	0	1	0
隠岐広域連立隠岐病院	総合病院精神有床	0.3	3	1	0.0	3	0	0.0	2	0	0.5	4	2	0	1	0	0	1	0	0	1	0	2	1	2
隠岐広域連立隠岐島前病院	総合病院精神無床	0.0	3	0	0.0	4	0	0.0	4	0	0.0	4	0	0	1	0	0	1	0	0	1	0	0	1	0
岡山県精神科医療センター	精神科単科	48.3	3	145	69.5	4	278	61.3	4	245	60.8	4	243	72	1	72	62	1	62	52	1	52	57	1	57
岡山市立市民病院	総合病院精神無床	0.0	3	0																					
県立広島病院	総合病院精神有床	0.0	3	0	0.0	4	0	0.3	4	1	0.0	4	0	0	1	0	0	1	0	0	1	0	0	1	0
広島市立安佐市民病院	総合病院精神無床							0.3	3	1							0	1	0	0	1	0	1	1	1
広島市立広島市民病院	総合病院精神有床	0.0	3	0	0.0	4	0	0.0	3	0	0.0	1	0	0	1	0	0	1	0	0	1	0	0	1	0
福山市民病院	総合病院精神無床	0.0	3	0	0.0	4	0	0.0	3	0	0.0	1	0	0	1	0									
山口県立こころの医療センター	精神科単科				12.5	4	50	9.0	4	36	9.5	4	38	12	1	12	8	1	8	8	1	8	10	1	10
山口県立総合医療センター	総合病院精神無床	0.0	3	0	0.0	4	0	0.0	4	0	0.0	4	0	0	1	0	0	1	0	0	1	0	0	1	0
徳島県立中央病院	総合病院精神有床				4.8	4	19	4.8	4	19	3	1	3	9	1	9	4	1	4	3	1	3	3	1	3
香川県立丸亀病院	精神科単科				4.0	4	16	6.5	4	26	1.8	4	7	1	1	1	3	1	3	1	1	1	2	1	2
高松市民病院	総合病院精神有床	0.0	3	0	0.0	4	0	0.3	4	1	1.8	4	7	0	1	0	6	1	6	1	1	1	0	1	0
さぬき市民病院	総合病院精神無床				0.0	4	0	0.0	4	0	0.0	4	0	0	1	0	0	1	0	0	1	0	0	1	0
三豊総合病院	総合病院精神無床	0.0	3	0	0.0	4	0				0.0	4	0	0	1	0	0	1	0	0	1	0	0	1	0
愛媛県立中央病院	総合病院精神無床				0.0	4	0	0.0	4	0	0.0	4	0	0	1	0	0	1	0	0	1	0	0	1	0
高知県立あき総合病院	総合病院精神有床				2.3	4	9	5.0	3	15	4.0	4	16	6	1	6	5	1	5	3	1	3	2	1	2
福岡県立精神医療センター太宰府病院	精神科単科				6.8	4	27	16.0	4	64	16.5	4	66	15	1	15	14	1	14	20	1	20	17	1	17
福岡市立こども病院	総合病院精神無床	0.0	3	0																					
大牟田市民病院	総合病院精神無床	0.0	3	0	0.0	4	0	0.0	4	0	0.0	4	0	0	1	0	0	1	0	0	1	0	0	1	0
田川市立病院	総合病院精神無床				0.0	4	0																		
公立八女総合病院	総合病院精神無床				0.0	3	0																		
佐賀県医療センター好生館	総合病院精神無床	0.0	3	0	0.0	4	0	0.0	4	0	0.0	3	0	0	1	0	0	1	0	0	1	0	0	1	0
長崎県精神医療センター	精神科単科	5.0	3	15	4.3	4	17	7.3	4	29	7.8	4	31	8	1	8	12	1	12	5	1	5	6	1	6

## 精神14

### 転倒・転落発生率【精神科再掲】

$$\text{転倒・転落発生率【精神科再掲】} = \frac{\text{入院患者転倒・転落レベル2以上該当件数}}{\text{入院延べ日数}}$$

転倒・転落発生率【精神科再掲】とは 入院患者さんが転倒・転落した場合に、何ともない場合もありますが、レントゲン検査や傷の処置などが必要になる場合もあります。レベル2以上とは、検査や処置などが必要になった場合を意味します。発生の程度を表しています。

指標の説明 認知症があったり、病気の影響で意識が混濁したりしている場合には、ご自分のまわりのことが認識できず、あるいは、体のバランスを崩したりして、転倒したり、ベッドから転落したりします。このような患者さんが多い病院では率が高くなる場合があります。より低い値を目指しています。

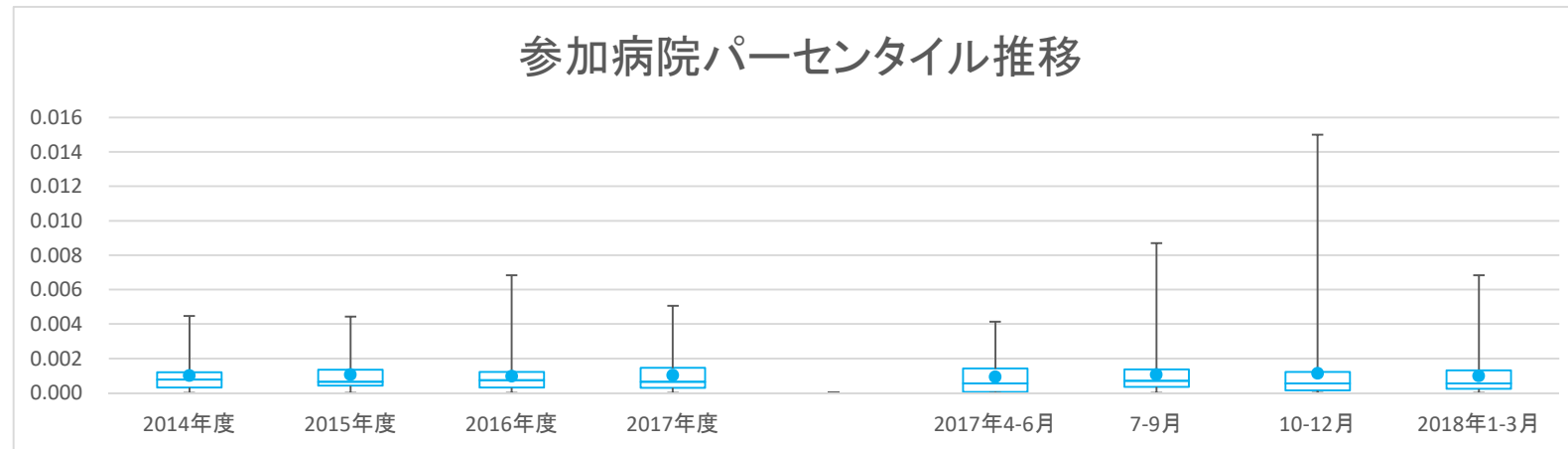
計算について	参考としたガイドライン等	<a href="http://www.jointcommission.org/assets/1/6/NSC%20Manual.pdf">http://www.jointcommission.org/assets/1/6/NSC%20Manual.pdf</a> (56ページ)
	データ除外	なし
	補正などの計算方法	なし
	データ基準日	2018年4月25日

考察 昨年度はやや減少傾向にあったが、年単位では大きな変化はない。

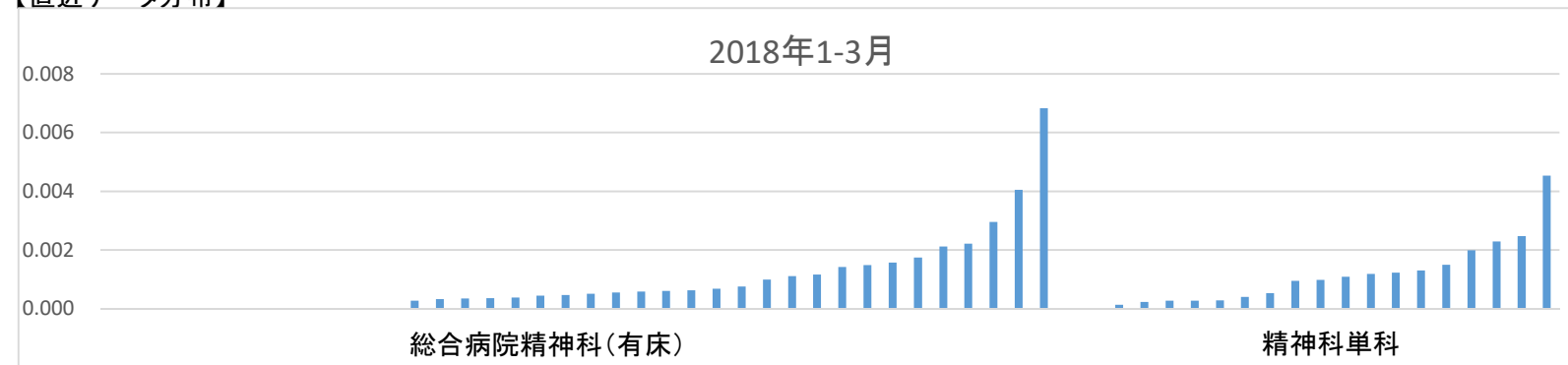
精神14 転倒・転落発生率【精神科再掲】

データのまとめ	対象病院群 調査期間	総合病院精神科有床、精神科単科							
		2014年度	2015年度	2016年度	2017年度	2017年4-6月	7-9月	10-12月	2018年1-3月
	データ登録病院数	41	56	57	59	59	60	59	57
	分母合計	993123	2136880	2164611	2134338	548715	564226	519009	508893
	75パーセンタイル	0.00121	0.00135	0.00122	0.00145	0.00141	0.00136	0.00121	0.00130
	中央値	0.00078	0.00064	0.00074	0.00065	0.00055	0.00071	0.00055	0.00056
	25パーセンタイル	0.00031	0.00042	0.00031	0.00029	0.00005	0.00035	0.00014	0.00023
	平均値	0.00101	0.00107	0.00098	0.00101	0.00093	0.00106	0.00114	0.00099
	平均値(0を除く)	0.00112	0.00111	0.00099	0.00107	0.00125	0.00127	0.00150	0.00128

【時系列】●は平均値、他は上方から最大値、75パーセンタイル値、中央値、25パーセンタイル値、最小値



【直近データ分布】



精神14

転倒・転落発生率[精神科再掲]

(空白)：該当なし、有効な登録数値なし、結果数値表示対象外

(\*)全体集計より除外

病院名	標榜	2014年度			2015年度			2016年度			2017年度			2017年4-6月			7-9月			10-12月			2018年1-3月			
		* 指標値	分母	分子	* 指標値	分母	分子	* 指標値	分母	分子	* 指標値	分母	分子	* 指標値	分母	分子	* 指標値	分母	分子	* 指標値	分母	分子	* 指標値	分母	分子	
市立札幌病院	総合病院精神有床	0.00118	5920	7	0.00122	8197	10	0.00105	8564	9	0.00000	8456	0	0.00000	1894	0	0.00000	2134	0	0.00000	2118	0	0.00000	2310	0	
市立旭川病院	総合病院精神有床	0.00000	23330	0	0.00066	29004	19	0.00085	29386	25	0.00072	27735	20	0.00117	6843	8	0.00072	6901	5	0.00065	6193	4	0.00038	7798	3	
市立釧路総合病院	総合病院精神有床	0.00069	17279	12	0.00060	21710	13	0.00079	22642	18	0.00043	21023	9	0.00000	5316	0	0.00095	5256	5	0.00040	4991	2	0.00037	5460	2	
砂川市立病院	総合病院精神有床	0.00148	15572	23	0.00099	20188	20	0.00188	20215	38	0.00109	22088	24	0.00095	5244	5	0.00121	5770	7	0.00105	5770	6	0.00112	5370	6	
名古屋市立総合病院	総合病院精神有床				0.00114	19279	22	0.00074	18988	14	0.00165	18182	30	0.00129	4644	6	0.00108	4635	5	0.00270	4447	12	0.00157	4456	7	
市立室蘭総合病院	総合病院精神有床	0.00048	22797	11	0.00051	29482	15	0.00040	30331	12	0.00024	29755	7	0.00000	7436	0	0.00102	8116	1	0.00040	7557	3	0.00045	6656	3	
つがる総合病院	総合病院精神有床	0.00095	10489	10	0.00062	14532	9	0.00063	12617	8	0.00008	12056	1	0.00030	3296	1	0.00000	3344	0	0.00000	2847	0	0.00000	2569	0	
十和田市立中央病院	総合病院精神有床	0.00026	7721	2	0.00020	9893	2	0.00020	10039	2	0.00047	10555	5	0.00000	2311	0	0.00160	3133	5	0.00000	2200	0	0.00000	2911	0	
八戸市立市民病院	総合病院精神有床	0.00075	10665	8	0.00127	12551	16	0.00019	10756	2	* 0.00074	6718	5	0.00000	2136	0	0.00045	2219	1	0.00047	2150	1	* 0.01408	213	3	
岩手県立大船渡病院	総合病院精神有床				0.00136	19127	26	0.00019	15463	3	0.00008	12639	1	0.00026	3824	1	0.00000	3624	0	0.00000	2712	0	0.00000	2479	0	
岩手県立南光病院	精神科単科	0.00157	70206	110	0.00208	86209	179	0.00132	85506	113	0.00065	76656	50	0.00058	20550	12	0.00078	20621	16	0.00072	16762	12	0.00053	18723	10	
宮城県立精神医療センター	精神科単科	0.00087	57797	50	0.00074	73918	55	0.00074	71565	53	0.00141	66828	94	0.00151	16557	25	0.00137	16845	23	0.00175	17186	30	0.00099	16240	16	
秋田県立リハビリテーション・精神医療センター	総合病院精神有床				0.00065	61302	40	0.00074	63724	47	0.00054	59806	32	0.00054	14775	8	0.00053	15149	8	0.00056	14268	8	0.00051	15614	8	
市立秋田総合病院	総合病院精神有床	0.00014	7195	1	0.00046	13135	6	0.00053	13155	7	0.00087	13722	12	0.00059	3364	2	0.00111	3598	4	0.00115	3487	4	0.00061	3273	2	
大館市立総合病院	総合病院精神有床				0.00038	13318	5	0.00249	11658	29	0.00149	8709	13	0.00156	2570	4	0.00095	2106	2	0.00112	1782	2	0.00222	2251	5	
公立置賜総合病院	総合病院精神有床				0.00142	6342	9	0.00228	6147	14				0.00384	1564	6	0.00245	1633	4	0.00202	1484	3	0.00068	1466	1	
茨城県立こころの医療センター	精神科単科				0.00198	84304	167																			
埼玉県立精神医療センター	精神科単科										0.00168	54153	91	0.00164	12832	21	0.00141	14148	20	0.00168	13653	23	0.00200	13520	27	
千葉県県立総合病院	総合病院精神有床	0.00000	263	0	0.00000	288	0	0.00000	598	0	0.00000	548	0	0.00000	60	0	0.00000	247	0	0.00000	173	0	0.00000	68	0	
千葉県精神科医療センター	精神科単科	0.00008	12500	1	0.00043	16311	7																			
千葉県立青葉病院	総合病院精神有床				0.00069	14520	10	0.00088	13619	12	0.00031	13051	4	0.00000	2947	0	0.00055	3612	2	0.00029	3441	1	0.00033	3051	1	
国保旭中央病院	総合病院精神有床	0.00151	10597	16	0.00050	13930	7	* 0.00008	76152	6	0.00051	13727	7	0.00088	3425	3	0.00056	3570	2	0.00000	3574	0	0.00063	3158	2	
東京都立松沢病院	精神科単科				0.00217	230253	500	0.00241	228893	546	0.00309	215280	666	0.00336	53549	180	0.00304	55627	169	0.00349	53557	187	0.00247	52547	130	
東京都健康長寿医療センター	総合病院精神有床	0.00360	4166	15	0.00353	6229	22	0.00261	9188	24	0.00112	8939	10	0.00211	2366	5	0.00044	2276	1	0.00138	2171	3	0.00047	2126	1	
青梅市立総合病院	総合病院精神有床	0.00000	9204	0	0.00051	11666	6	0.00017	11848	2	0.00093	8611	8	0.00217	2306	5	0.00000	1705	0	0.00039	2594	1	0.00100	2006	2	
神奈川県立精神医療センター	精神科単科	0.00015	40903	6	0.00010	104443	10	0.00058	107926	63	0.00028	82145	23	0.00026	27288	7	0.00040	27766	11	0.00018	27091	5				
山梨県立北病院	精神科単科	0.00031	41642	13	0.00055	56223	31	0.00056	55641	31	0.00046	54000	25	0.00046	13037	6	0.00059	13463	8	0.00055	14443	8	0.00023	13057	3	
静岡県立こころの医療センター	精神科単科	0.00049	40872	20	0.00076	53620	41	0.00079	56906	45	0.00044	55144	24	0.00058	13911	8	0.00058	13743	8	0.00029	13817	4	0.00029	13673	4	
新潟県立精神医療センター	精神科単科				0.00037	57410	21	0.00032	58835	19	0.00035	58835	19	0.00035	14346	5	0.00033	15178	5	0.00033	15052	5	0.00028	14259	4	
新潟市民病院	総合病院精神有床	0.00089	2249	2	0.00099	4049	4	0.00057	3528	2	0.00051	3937	2	0.00096	1037	1	0.00104	961	1	0.00000	1076	0	0.00000	863	0	
富山県立中央病院	総合病院精神有床	0.00019	10451	2	0.00023	13039	3	0.00020	9927	2	0.00007	13625	1	0.00028	3534	1	0.00000	3421	0	0.00000	3405	0	0.00000	3265	0	
市立砺波総合病院	総合病院精神有床				0.00051	9713	5	0.00084	9579	8	0.00043	9579	8	0.00043	2335	1	0.00245	2445	6	0.00044	2277	1	0.00000	2522	0	
富山市立富山市民病院	総合病院精神有床	0.00074	8118	6	0.00026	11692	3	0.00017	11575	2	0.00000	10477	0	0.00000	2728	0	0.00000	2538	0	0.00000	2712	0	0.00000	2499	0	
かみいち総合病院	総合病院精神有床	0.00137	9475	13	0.00236	10589	25																			
石川県立高松病院	精神科単科	0.00087	96118	84	0.00134	125334	168	0.00130	125673	163	0.00153	125467	192	0.00165	31459	52	0.00176	31890	56	0.00121	31397	38	0.00150	30721	46	
公立松任石川中央病院	総合病院精神有床	0.00265	4530	12	0.00435	9658	42	0.00148	8092	12	0.00045	8831	4	0.00000	1994	0	0.00172	2330	4	0.00000	2332	0	0.00000	2175	0	
福井県立病院	総合病院精神有床				0.00088	58838	52	0.00092	58544	54	0.00118	56856	67	0.00096	14585	14	0.00106	14138	15	0.00121	14079	17	0.00149	14054	21	
杉田玄白記念公立小浜病院	総合病院精神有床	0.00145	29753	43	0.00121	29652	36	0.00191	29871	57	0.00144	29871	57	0.00144	7617	11	0.00106	7521	8	0.00306	7184	22	0.00212	7549	16	
長野県立こころの医療センター駒ヶ根	精神科単科	0.00056	25105	14	0.00032	36963	12	0.00099	36431	36	0.00140	37848	53	0.00138	9413	13	0.00193	9843	19	0.00131	9195	12	0.00096	9397	9	
岐阜県立多治見病院	総合病院精神有床				0.00187	6937	13	0.00113	6220	7																
岐阜市民病院	総合病院精神有床	0.00086	11606	10	0.00055	16253	9	0.00081	14836	12	0.00041	14787	6	0.00000	3688	0	0.00050	4011	2	0.00057	3513	2	0.00056	3575	2	
豊川市民病院	総合病院精神有床				* 0.24803	4685	1162																			
三重県立こころの医療センター	精神科単科				0.00095	104111	99	0.00058	74716	43	0.00040	24906	10	0.00016	25437	4										
京都府立洛南病院	精神科単科	0.00448	54036	242	0.00444	69365	308	0.00282	68680	194	0.00300	61991	186	0.00372	15876	59	0.00275	16347	45	0.00105	15211	16	0.00453	14557	66	
大阪急性期・総合医療センター	総合病院精神有床	0.00361	8028	29	0.00302	11907	36	0.00683	10687	73	0.00507	10651	54	0.00250	2803	7	0.00871	2642	23	0.00522	2489	13	0.00405	2717	11	
大阪精神医療センター	精神科単科	0.00078	109642	86	0.00																					

## 精神15

### 褥瘡推定発生率【精神科再掲】

$$\text{褥瘡推定発生率【精神科再掲】} = \frac{\text{入院時に褥瘡なく調査日に褥瘡を保有する患者数} + \text{入院時に褥瘡あり他部位に新規発生の患者数}}{\text{調査日の在院数【入院当日は除外】}}$$

褥瘡推定発生率【精神科再掲】とは 褥瘡(じょくそう)は低栄養の患者さんが、長く寝込んでいたりするとできます。病院に入院してから新たに発生した褥瘡の率を表しています。

指標の説明 低栄養のかたや一定の体の向きしか取れない場合には褥瘡ができやすいので、このような患者さんが多い場合には率が高くなることがあります。より低い値を目指しています。

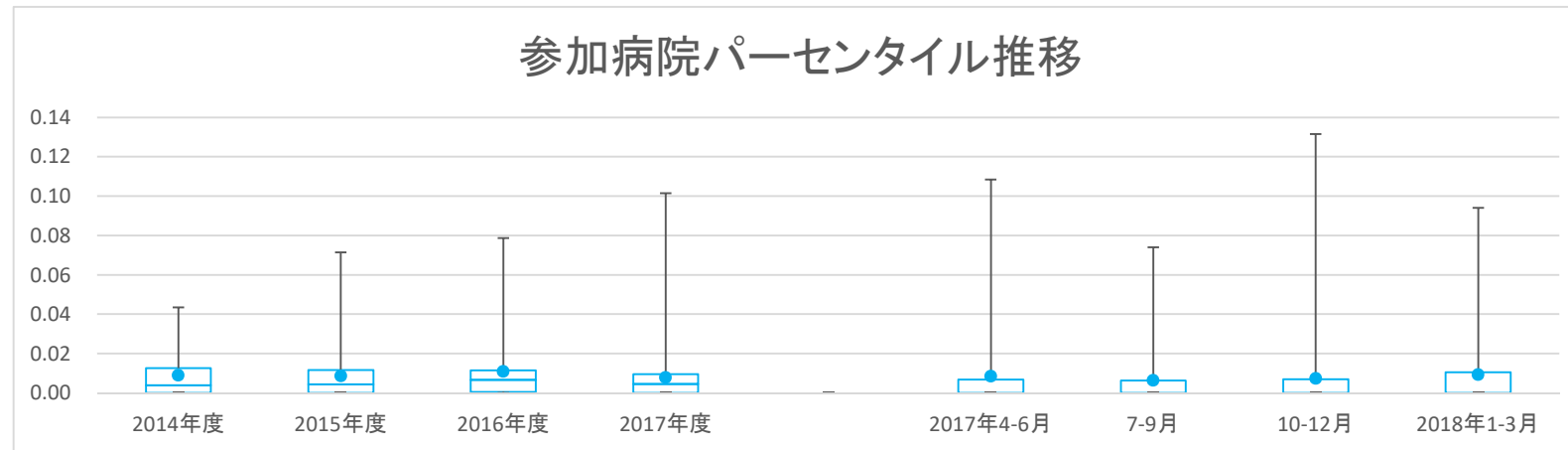
計算について	参考としたガイドライン等 データ除外 補正などの計算方法 データ基準日	日本褥瘡学会用語の定義集 なし なし 2018年4月25日
--------	--	--

考察 やや減少傾向にある。高齢者・身体合併症患者を多く受け入れている病院は発生率が高くなる傾向がある。褥瘡発生防止の取り組みがうまく機能しているかどうか反映されるため、有用な指標である。

精神15 褥瘡推定発生率【精神科再掲】

データのまとめ	対象病院群 調査期間	総合病院精神科有床、精神科単科							
		2014年度	2015年度	2016年度	2017年度	2017年4-6月	7-9月	10-12月	2018年1-3月
	データ登録病院数	39	55	54	56	55	56	53	52
	分母合計	9820	22349	22043	23055	5970	6052	5579	5454
	75パーセンタイル	0.013	0.012	0.011	0.009	0.007	0.006	0.007	0.010
	中央値	0.004	0.004	0.007	0.005	0.000	0.000	0.000	0.000
	25パーセンタイル	0.000	0.000	0.000	0.000	0.000	0.000	0.000	0.000
	平均値	0.009	0.009	0.011	0.008	0.009	0.006	0.007	0.009
	平均値(0を除く)	0.015	0.012	0.015	0.013	0.026	0.021	0.019	0.025

【時系列】●は平均値、他は上方から最大値、75パーセンタイル値、中央値、25パーセンタイル値、最小値



【直近データ分布】





精神15

褥瘡推定発生率【精神科再掲】

(空白):該当なし、有効な登録数値なし、結果数値表示対象外

(\*)全体集計より除外

病院名	標榜	2014年度			2015年度			2016年度			2017年度			2017年4-6月			7-9月			10-12月			2018年1-3月		
		* 指標値	分母	分子	* 指標値	分母	分子	* 指標値	分母	分子	* 指標値	分母	分子	* 指標値	分母	分子	* 指標値	分母	分子	* 指標値	分母	分子	* 指標値	分母	分子
市立札幌病院	総合病院精神有床	0.000	59	0	0.000	89	0	0.010	97	1	0.000	93	0	0.000	25	0	0.000	23	0	0.000	21	0	0.000	24	0
市立旭川病院	総合病院精神有床	0.008	246	2	0.013	306	4	0.007	300	2	0.011	261	3	0.000	62	0	0.000	67	0	0.031	65	2	0.015	67	1
市立釧路総合病院	総合病院精神有床	0.018	169	3	0.008	236	2	0.009	217	2	0.000	209	0	0.000	32	0	0.000	56	0	0.000	52	0	0.000	69	0
砂川市立病院	総合病院精神有床	0.036	168	6	0.004	234	1	0.000	172	0	0.017	232	4	0.000	62	0	0.000	62	0	0.018	56	1	0.058	52	3
名寄市立総合病院	総合病院精神有床				0.010	191	2	0.053	209	11	0.031	195	6	0.020	50	1	0.021	48	1	0.022	46	1	0.059	51	3
市立室蘭総合病院	総合病院精神有床	0.012	248	3	0.009	229	2	0.003	328	1	0.009	328	3	0.000	81	0	0.000	85	0	0.023	86	2	0.013	76	1
つがる総合病院	総合病院精神有床	0.000	112	0	0.013	157	2	0.000	136	0	0.000	134	0	0.000	42	0	0.000	32	0	0.000	31	0	0.000	29	0
十和田市立中央病院	総合病院精神有床	0.000	82	0	0.000	107	0	0.000	111	0	0.000	121	0	0.000	27	0	0.000	27	0	0.000	40	0	0.000	27	0
八戸市立市民病院	総合病院精神有床	0.000	112	0	0.000	137	0	0.000	533	0															
岩手県立大船渡病院	総合病院精神有床				0.019	208	4	0.000	172	0	0.007	147	1	0.000	41	0	0.022	45	1	0.000	31	0	0.000	30	0
岩手県立南光病院	精神科単科	* 0.014	510	7	0.003	907	3	0.002	924	2	0.005	861	4	0.000	227	0	0.005	221	1	0.005	217	1	0.010	196	2
宮城県立精神医療センター	精神科単科	0.000	631	0	0.006	819	5	0.003	775	2	0.000	724	0	0.000	182	0	0.000	177	0	0.000	195	0	0.000	170	0
秋田県立リハビリテーション・精神医療センター	総合病院精神有床				0.002	649	1	0.007	1222	9	0.006	669	4	0.000	172	0	0.006	161	1	0.012	170	2	0.006	166	1
市立秋田総合病院	総合病院精神有床	0.013	79	1	0.020	148	3	0.007	152	1	0.025	160	4	0.026	38	1	0.000	42	0	0.025	40	1	0.050	40	2
大館市立総合病院	総合病院精神有床				0.019	158	3	0.019	106	2	0.000	88	0	0.000	24	0	0.000	20	0	0.000	17	0	0.000	27	0
茨城県立こころの医療センター	精神科単科				0.017	906	15																		
埼玉県立精神医療センター	精神科単科							0.004	571	2				0.000	140	0	0.007	139	1	0.007	147	1	0.000	145	0
千葉県こども病院	総合病院精神有床	0.008	127	1	0.000	3	0	0.000	2	0	0.000	5	0				0.000	3	0	0.000	2	0			
千葉県精神科医療センター	精神科単科	0.000	139	0	0.000	116	0																		
千葉市立青葉病院	総合病院精神有床				0.012	163	2	0.007	140	1	0.000	96	0	0.000	29	0	0.000	40	0				0.000	27	0
東京都立松沢病院	精神科単科				0.006	2900	16	0.003	2930	9	0.004	2701	12	0.001	672	1	0.012	691	8	0.003	660	2	0.001	678	1
東京都健康長寿医療センター	総合病院精神有床	0.013	79	1	0.011	91	1	0.011	87	1	0.000	98	0	0.000	27	0	0.000	26	0	0.000	21	0	0.000	24	0
青梅市立総合病院	総合病院精神有床	0.000	93	0	0.015	130	2	0.008	121	1	0.000	91	0	0.000	25	0	0.000	18	0	0.000	24	0	0.000	24	0
神奈川県立精神医療センター	精神科単科	0.002	449	1	0.000	289	0	0.007	291	2	0.012	858	10	0.007	294	2	0.011	280	3	0.018	284	5			
山梨県立北病院	精神科単科	0.000	307	0	0.005	589	3	0.022	593	13	0.005	575	3	0.000	141	0	0.007	149	1	0.007	144	1	0.007	141	1
静岡県立こころの医療センター	精神科単科	0.009	447	4	0.004	570	2	0.003	598	2	0.003	583	2	0.013	155	2	0.000	145	0	0.000	146	0	0.000	137	0
新潟県立精神医療センター	精神科単科							0.011	619	7	0.005	636	3	0.007	145	1	0.006	162	1	0.006	168	1	0.000	161	0
新潟市民病院	総合病院精神有床	0.000	24	0	0.023	44	1	0.022	46	1	0.000	45	0	0.000	14	0	0.000	11	0	0.000	13	0	0.000	7	0
富山県立中央病院	総合病院精神有床	0.000	106	0	0.000	130	0	0.019	108	2	0.008	133	1	0.026	38	1	0.000	32	0	0.000	33	0	0.000	30	0
市立砺波総合病院	総合病院精神有床							0.009	111	1	0.009	109	1	0.000	29	0	0.037	27	1	0.000	23	0	0.000	30	0
富山市立富山市民病院	総合病院精神有床	0.033	90	3	0.008	124	1	0.008	123	1	0.009	113	1	0.000	27	0	0.000	27	0	0.000	30	0	0.034	29	1
かみいち総合病院	総合病院精神有床	0.000	101	0	0.011	90	1																		
石川県立高松病院	精神科単科	0.006	1038	6	0.006	1363	8	0.016	1372	22	0.019	1375	26	0.018	342	6	0.023	350	8	0.017	344	6	0.018	339	6
公立松任石川中央病院	総合病院精神有床	0.043	46	2	0.000	106	0	0.000	85	0	0.000	93	0	0.000	19	0	0.000	24	0	0.000	28	0	0.000	22	0
福井県立病院	総合病院精神有床				0.003	645	2	0.011	634	7	0.028	609	17	0.043	161	7	0.041	147	6	0.014	148	2	0.013	153	2
杉田玄白記念公立小浜病院	総合病院精神有床				0.053	322	17	0.079	330	26	0.102	325	33	0.108	83	9	0.074	81	6	0.132	76	10	0.094	85	8
長野県立こころの医療センター駒ヶ根	精神科単科	0.012	258	3	0.018	385	7	0.000	392	0	0.010	418	4	0.000	104	0	0.027	113	3	0.010	98	1	0.000	103	0
岐阜県立多治見病院	総合病院精神有床				* 0.025	79	2	0.032	63	2															
岐阜市民病院	総合病院精神有床	0.032	124	4	0.012	167	2	0.006	156	1	0.000	161	0	0.000	42	0	0.000	41	0	0.000	43	0	0.000	35	0
豊川市民病院	総合病院精神有床				0.043	47	2																		
三重県立こころの医療センター	精神科単科							0.010	1124	11	0.008	800	6	0.011	270	3	0.000	262	0				0.011	268	3
京都府立洛南病院	精神科単科	0.003	586	2	0.001	761	1	0.013	748	10	0.010	512	5	0.006	169	1	0.016	184	3	0.006	159	1			
大阪急性期・総合医療センター	総合病院精神有床	0.023	88	2	0.000	125	0	0.073	109	8	0.009	110	1	0.032	31	1	0.000	28	0	0.000	21	0	0.000	30	0
大阪精神医療センター	精神科単科	0.027	1200	32	0.004	1583	6	0.002	1569	3	0.000	1561	3	0.000	382	0	0.000	402	0	0.003	392	1	0.005	385	2
大阪市立総合医療センター	総合病院精神有床	0.000	127	0	0.006	170	1	0.012	163	2	0.000	167	0	0.000	39	0	0.000	43	0	0.000	44	0	0.000	41	0
兵庫県立淡路医療センター	総合病院精神有床							0.017	119	2				0.067	30	2	0.000	34	0	0.000	28	0	0.000	27	0
兵庫県立ひょうごこころの医療センター	精神科単科	0.004	520	2	0.000	750	0	0.004	744	3	0.001	884	1	0.000	213	0	0.000	220	0	0.000	202	0	0.004	249	1
島根県立こころの医療センター	精神科単科	0.002	538	1	0.003	737	2	0.012	643	8	0.010	592	6	0.014	146	2	0.014	147	2	0.013	151	2	0.000	148	0
島根県立中央病院	総合病院精神有床	0.013	79	1	0.000	88	0	0.011	92	1	0.012	84	1	0.053	19	1	0.000	21	0	0.000	23	0	0.000	21	0
隠岐広域連合立隠岐病院	総合病院精神有床	0.000	36	0	0.000	33	0	0.000	37	0	0.000	67	0	0.000	19	0	0.000	17	0	0.000	17	0	0.000	14	0
岡山県精神科医療センター	精神科単科	0.004	718	3	0.002	922	2	0.000	926	0	0.000	956	0	0.000	237	0	0.000	236	0	0.000	234	0	0.000	249	0
県立広島病院	総合病院精神有床	0.020	99	2	0.008	127	1	0.000	1																

精神16

クリニカルパス使用率(患者数)【精神科再掲】

$$\text{クリニカルパス使用率(患者数)【精神科再掲】} = \frac{\text{パス新規適用患者数}}{\text{新入院患者数}}$$

クリニカルパス使用率(患者数)【精神科再掲】とは  
 パスとは良質な医療を効率的、かつ安全、適正に提供するための手段として開発された診療計画表をいいます。(厚生労働省WEBより抜粋)。入院患者さんに対し、パスが適応された割合を表しています。

指標の説明  
 主な診療に先だって計画が行われるため、患者さんは事前の説明が受けやすくなります。しかし、まれな疾患や病状などではあらかじめ計画を立てることが出来ないためパスを利用することは困難です。このような疾患を多く診療している医療機関は使用率が低くなる場合があります。また、重症患者さんが多い病院も病状が一定でないため使用率が低くなる場合があります。より高い値を目指しています。

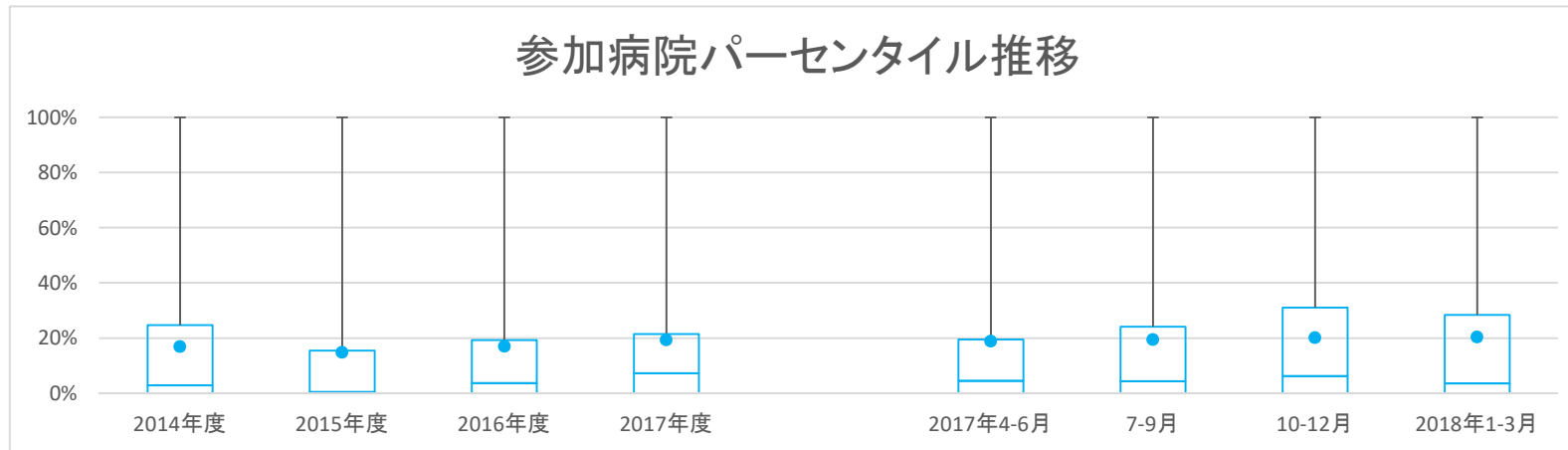
計算について	参考としたガイドライン等	なし
	データ除外	なし
	補正などの計算方法	なし
	データ基準日	2018年4月25日

考察  
 精神疾患の特性からクリニカルパスの利用率は低いが、上昇傾向にある。

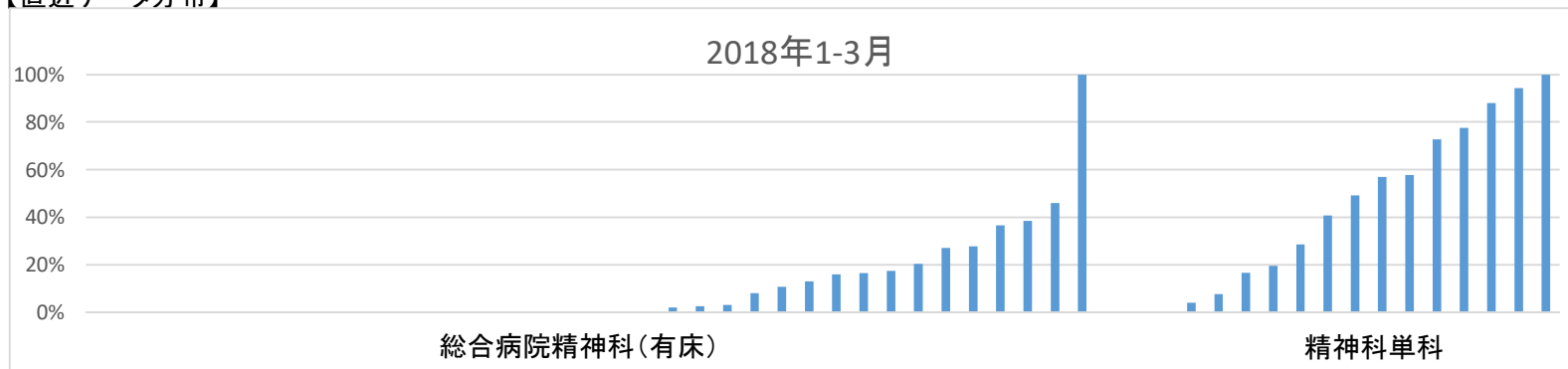
精神16 クリニカルパス使用率(患者数)【精神科再掲】

データのまとめ	対象病院群 調査期間	総合病院精神科有床、精神科単科				2017年4-6月	7-9月	10-12月	2018年1-3月
		2014年度	2015年度	2016年度	2017年度				
	データ登録病院数	39	52	55	56	55	54	54	54
	分母合計	10453	17527	21148	21552	5614	5476	5349	5113
	75パーセンタイル	24.7%	15.4%	19.2%	21.4%	19.5%	24.2%	31.1%	28.4%
	中央値	2.8%	0.5%	3.7%	7.2%	4.4%	4.3%	6.3%	3.5%
	25パーセンタイル	0.0%	0.0%	0.0%	0.0%	0.0%	0.0%	0.0%	0.0%
	平均値	16.9%	14.9%	17.0%	19.3%	18.8%	19.5%	20.2%	20.3%
	平均値(0を除く)	31.5%	28.7%	27.6%	27.7%	28.8%	30.9%	32.1%	36.6%

【時系列】●は平均値、他は上方から最大値、75パーセンタイル値、中央値、25パーセンタイル値、最小値



【直近データ分布】

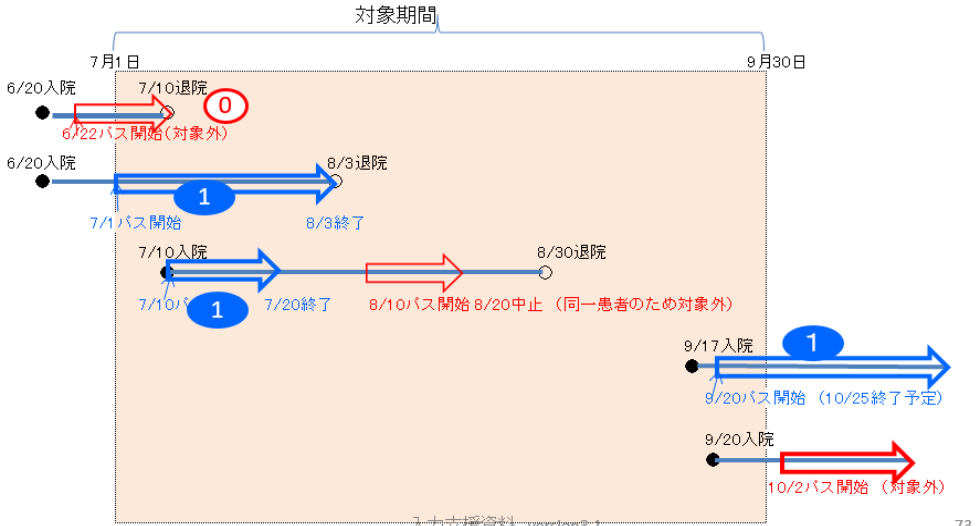


具体例

# 193: パス新規適用患者数 194: パス新規適用患者数【精神科再掲】

調査期間に開始されたパス数をカウントする。  
同一患者同一入院期間は最初の1回のみカウントする。  
下図では、青数字合計の 3 となる。

補足説明図



病院名	標榜	クリニカルパス使用率(患者数)【精神科再掲】																							
		(空白)該当なし、有効な登録数値なし、結果数値表示対象外 (*)全体集計より除外																							
		2014年度			2015年度			2016年度			2017年度			2017年4-6月			7-9月			10-12月			2018年1-3月		
	* 指標値	分母	分子	* 指標値	分母	分子	* 指標値	分母	分子	* 指標値	分母	分子	* 指標値	分母	分子	* 指標値	分母	分子	* 指標値	分母	分子	* 指標値	分母	分子	
市立札幌病院	総合病院精神有床	0.0%	172	0	2.9%	209	6	10.4%	211	22	18.6%	204	38	12.5%	56	7	21.4%	56	12	31.1%	45	14	10.6%	47	5
市立旭川病院	総合病院精神有床	* 96.5%	376	363	85.5%	518	443	20.7%	594	123	18.8%	690	130	17.3%	168	29	24.4%	176	43	16.0%	156	25	17.4%	190	33
市立釧路総合病院	総合病院精神有床	0.0%	213	0	0.6%	308	2	0.7%	295	2	2.0%	303	6	1.3%	77	1	0.0%	82	0	4.8%	63	3	2.5%	81	2
砂川市立病院	総合病院精神有床	11.5%	321	37	8.6%	432	37	9.5%	411	39	15.2%	369	56	13.4%	97	13	15.1%	106	16	16.1%	87	14	16.5%	79	13
名寄市立総合病院	総合病院精神有床				0.0%	182	0	0.0%	183	0	0.0%	234	0	0.0%	57	0	0.0%	48	0	0.0%	67	0	0.0%	62	0
市立室蘭総合病院	総合病院精神有床	0.0%	434	0	0.0%	461	0	0.0%	625	0	0.0%	567	0	0.0%	173	0	0.0%	157	0	0.0%	132	0	0.0%	105	0
つがる総合病院	総合病院精神有床	0.0%	205	0	0.4%	254	1	0.0%	226	0	0.5%	214	1	1.6%	63	1	0.0%	61	0	0.0%	45	0	0.0%	45	0
十和田市立中央病院	総合病院精神有床	0.0%	150	0	0.0%	173	0	0.0%	185	0	0.0%	128	0	0.0%	40	0	0.0%	40	0	0.0%	35	0	0.0%	53	0
八戸市立市民病院	総合病院精神有床	0.0%	105	0	0.0%	159	0	0.0%	121	0	0.0%	78	0	0.0%	26	0	0.0%	17	0	0.0%	25	0	0.0%	10	0
岩手県立大船渡病院	総合病院精神有床				6.2%	65	4	0.0%	41	0	0.0%	48	0	0.0%	17	0	0.0%	19	0	0.0%	2	0	0.0%	10	0
岩手県立南光病院	精神科単科	23.1%	325	75	18.3%	404	74	17.7%	462	82	16.4%	525	86	15.9%	126	20	17.4%	138	24	15.5%	129	20	16.7%	132	22
宮城県立精神医療センター	精神科単科	0.0%	442	0	0.0%	539	0	0.0%	544	0	0.0%	502	0	0.0%	126	0	0.0%	140	0	0.0%	112	0	0.0%	124	0
秋田県立リハビリテーション・精神医療センター	総合病院精神有床				0.0%	584	0	0.0%	175	0	1.7%	463	8				0.7%	152	1	2.5%	158	4	2.0%	153	3
市立秋田総合病院	総合病院精神有床	0.0%	135	0	0.0%	271	0	0.0%	323	0	0.0%	307	0	0.0%	85	0	0.0%	88	0	0.0%	69	0	0.0%	65	0
大館市立総合病院	総合病院精神有床				0.0%	246	0	0.0%	197	0	0.0%	167	0	0.0%	39	0	0.0%	48	0	0.0%	43	0	0.0%	37	0
公立置賜総合病院	総合病院精神有床				0.7%	151	1	2.3%	177	4				0.0%	42	0	4.0%	50	2	5.7%	35	2	0.0%	50	0
茨城県立こころの医療センター	精神科単科				0.0%	956	0																		
埼玉県立精神医療センター	精神科単科							51.9%	657	341				44.4%	160	71	57.8%	154	89	56.9%	160	91	49.2%	183	90
千葉県こども病院	総合病院精神有床	0.0%	3	0	0.0%	5	0	0.0%	5	0	0.0%	8	0	0.0%	1	0	0.0%	4	0				0.0%	3	0
千葉県精神科医療センター	精神科単科	0.0%	301	0	0.0%	441	0																		
千葉市立青葉病院	総合病院精神有床				0.0%	196	0	0.0%	171	0	0.0%	205	0	0.0%	50	0	0.0%	52	0	0.0%	52	0	0.0%	51	0
国保旭中央病院	総合病院精神有床	52.9%	204	108	* 84.7%	300	254	36.9%	279	103	26.6%	278	74	22.5%	80	18	26.2%	65	17	30.9%	68	21	27.7%	65	18
東京都立松沢病院	精神科単科				* 122.4%	2556	3128	88.3%	2493	2202	89.0%	2414	2148	90.6%	605	548	89.5%	611	547	87.8%	614	539	88.0%	584	514
東京都健康長寿医療センター	総合病院精神有床	10.9%	202	22	14.4%	277	40	12.8%	273	35	20.3%	246	50	18.0%	61	11	23.3%	60	14	19.7%	66	13	20.3%	59	12
青梅市立総合病院	総合病院精神有床	14.7%	218	32	7.3%	300	22	7.8%	283	22	7.3%	233	17	1.9%	54	1	9.2%	65	6	5.9%	68	4	13.0%	46	6
神奈川県立精神医療センター	精神科単科	14.2%	366	52	10.3%	1014	104	25.0%	1089	272	11.2%	563	63	10.6%	282	30				11.7%	281	33			
山梨県立北病院	精神科単科	0.0%	568	0	0.0%	677	0																		
静岡県立こころの医療センター	精神科単科	27.7%	346	96	25.6%	438	112	10.7%	523	56	9.1%	462	42	13.3%	113	15	14.2%	120	17	8.9%	112	10	0.0%	117	0
新潟県立精神医療センター	精神科単科				3.1%	323	10	2.4%	327	8				1.2%	86	3	3.6%	84	3	1.2%	83	1	4.1%	74	3
新潟市民病院	総合病院精神有床	0.0%	67	0	0.0%	107	0	0.0%	127	0	0.0%	108	0	0.0%	26	0	0.0%	29	0	0.0%	29	0	0.0%	24	0
富山県立中央病院	総合病院精神有床	* 91.6%	214	196	* 90.2%	327	295	* 126.6%	177	224	93.4%	320	299	93.7%	95	89	94.2%	69	65	86.4%	81	70	100.0%	75	75
市立砺波総合病院	総合病院精神有床				3.6%	165	6	2.7%	146	4	0.0%	35	0	0.0%	35	0	6.5%	46	3	2.8%	36	1	0.0%	29	0
富山市立富山市民病院	総合病院精神有床	26.4%	235	62	31.9%	339	108	26.1%	299	78	10.0%	279	28	14.5%	76	11	13.9%	72	10	7.7%	65	5	3.0%	66	2
かみいち総合病院	総合病院精神有床	0.0%	72	0	1.1%	93	1																		
石川県立高松病院	精神科単科	100.0%	357	357	100.0%	487	487	100.0%	487	487	100.0%	467	467	100.0%	108	108	100.0%	122	122	100.0%	131	131	100.0%	106	106
公立松任石川中央病院	総合病院精神有床	0.0%	63	0	0.0%	108	0	0.0%	97	0	0.0%	128	0	0.0%	35	0	0.0%	32	0	0.0%	32	0	0.0%	29	0
福井県立病院	総合病院精神有床				* 90.5%	410	371	40.8%	407	166	35.1%	481	169	29.3%	123	36	29.2%	106	31	44.6%	121	54	36.6%	131	48
杉田玄白記念公立小浜病院	総合病院精神有床				0.0%	90	0	0.0%	89	0	0.0%	122	0	0.0%	33	0	0.0%	28	0	0.0%	29	0	0.0%	32	0
長野県立こころの医療センター駒ヶ根	精神科単科	68.0%	372	253	60.5%	557	337	66.3%	560	371	55.8%	556	310	55.2%	145	80	54.4%	147	80	55.8%	129	72	57.8%	135	78
岐阜県立多治見病院	総合病院精神有床				0.0%	136	0	0.0%	146	0															
岐阜市民病院	総合病院精神有床	4.3%	184	8	0.0%	289	0	3.0%	263	8	0.0%	230	0	0.0%	46	0	0.0%	68	0	0.0%	53	0	0.0%	63	0
豊川市民病院	総合病院精神有床				0.0%	74	0																		
三重県立こころの医療センター	精神科単科				13.8%	749	103	15.9%	496	79				13.0%	169	22	15.4%	169	26				19.6%	158	31
京都府立洛南病院	精神科単科	12.2%	572	70	44.9%	819	368	34.1%	848	289	31.6%	801	253	20.5%	215	44	33.2%	205	68	34.0%	209	71	40.7%	172	70
大阪急性期・総合医療センター	総合病院精神有床	35.7%	199	71	28.1%	295	83	11.5%	314	36	9.2%	293	27	9.6%	73	7	6.1%	82	5	6.7%	75	5	15.9%	63	10
大阪精神医療センター	精神科単科	53.9%	623	336	57.7%	910	525	7.5%	890	67	18.5%	955	177	12.6%	247	31	14.8%	237	35	18.1%	226	41	28.6%	245	70
大阪市立総合医療センター	総合病院精神有床	29.8%	198	59	31.7%	259	82	31.3%	268	84	42.7%	281	120	35.8%	67	24	39.4%	71	28	49.3%	69	34	45.9%	74	34
兵庫県立ひょうごこころの医療センター	精神科単科	2.8%	534	15	13.6%	686	93	17.6%	803	141	12.9%	1057	136	18.6%	274	51	10.5%	275	29	14.3%	259	37	7.6%	249	19
島根県立こころの医療センター	精神科単科	0.0%	215	0	0.0%	274	0																		
島根県立中央病院	総合病院精神有床	13.9%	122	17	12.6%	151	19	17.6%	170	30	11.3%	151	17	4.4%	45	2	3.4%	29	1	10.0%	40	4	27.0%	37	10
隠岐広域連立隠岐病院	総合病院精神有床	0.0%	57	0	0.0%	65	0	0.0%	44	0	0.0%	78	0	0.0%	21	0	0.0%	23	0	0.0%	18	0	0.0%	16	0
岡山県精神科医療センター	精神科単科	74.8%	1032	772	* 100.0%	1407	1407	70.4%	1373	967	76.1%	1415	1077	75.1%	334	251	80.6%	351	283	76.2%	361	275	72.6%	369	268
県立広島病院	総合病院精神有床	0.0%	164	0	0.5%	183	1	0.0%	206	0	1.1%	186	2	2.2%	45	1	1.9%	54	1	0.0%	46	0	0.0%	41	0
広島市立広島市民病院	総合病院精神有床	9.1%	219	20	5.0%	303	15	3.7%																	

## 精神17

## クロザピン処方実人数(入院)

クロザピン処方実人数(入院) = $\frac{\text{クロザピン処方実人数(入院)}}{\text{1病院(1期:3ヶ月)あたり}}$
--

クロザピン処方実人数(入院)とは クロザピンは他の薬剤が効かない治療抵抗性統合失調症に有効な薬剤です。

指標の説明 治療抵抗性統合失調症の約5割程度に改善が認められるとの報告があります。稀に重大な副作用として無顆粒症や心筋炎が報告されているため、慎重な管理が必要です。より高い値を目指しています。

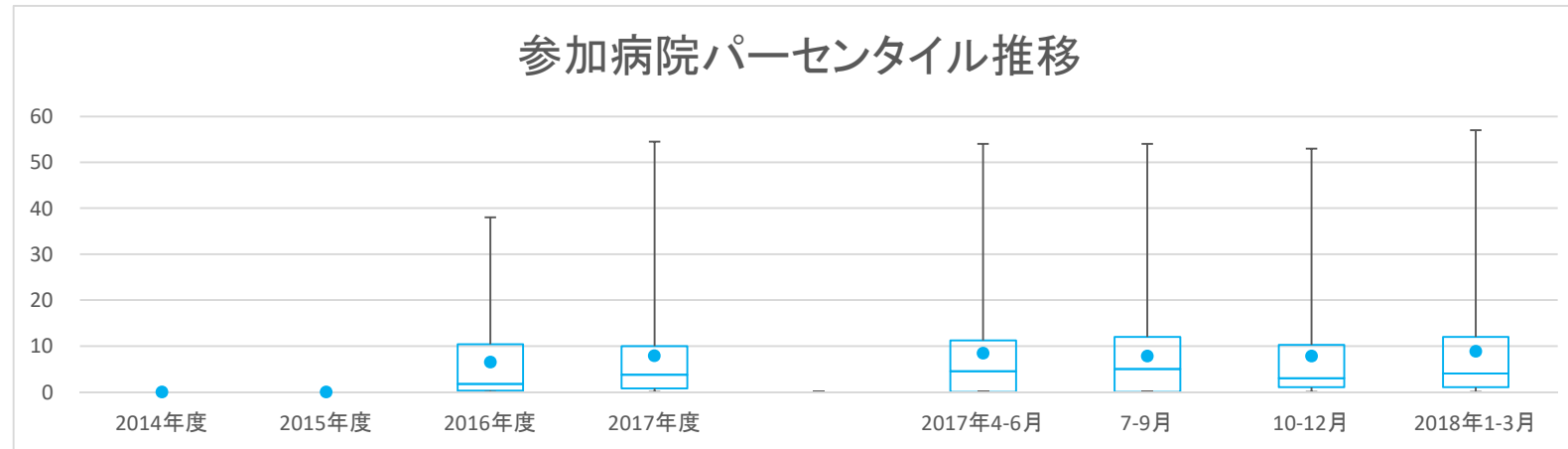
計算について	参考としたガイドライン等	なし
	データ除外	なし
	補正などの計算方法	なし
	データ基準日	2018年4月25日

考察 平均値は8人程度であり、やや増加している。クロザピン使用が可能な施設となるためには、血液内科との連携等条件が厳しいが、難治性統合失調症に有効な治療法であるため、積極的な導入が望まれる。

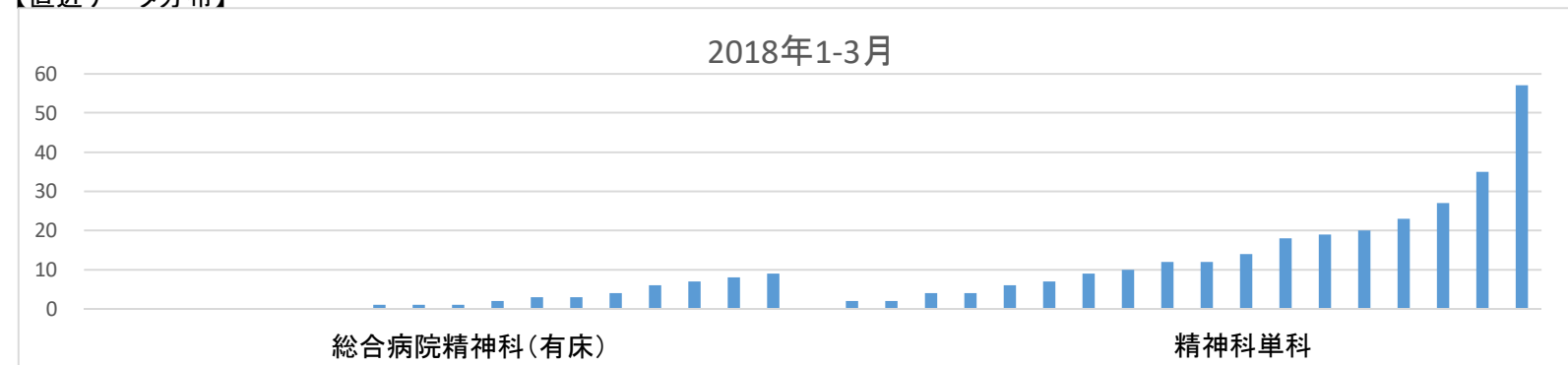
精神17 クロザピン処方実人数(入院)

データのまとめ	対象病院群 調査期間	総合病院精神科有床、精神科単科					
		2016年度	2017年度	2017年4-6月	7-9月	10-12月	2018年1-3月
データ登録病院数		43	43	40	39	40	37
分母合計		152	156	40	39	40	37
75パーセンタイル		10.4	10.0	11.3	12.0	10.3	12.0
中央値		1.8	3.8	4.5	5.0	3.0	4.0
25パーセンタイル		0.3	0.8	0.0	0.0	1.0	1.0
平均値		6.5	7.8	8.5	7.8	7.8	8.8
平均値(0を除く)		8.7	9.9	12.1	10.9	10.0	11.2

【時系列】●は平均値、他は上方から最大値、75パーセンタイル値、中央値、25パーセンタイル値、最小値



【直近データ分布】







精神18

クロザピン処方実人数(外来)

クロザピン処方実人数(外来) = $\frac{\text{クロザピン処方実人数(外来)}}{1 \text{ 病院(1期:3ヶ月)あたり}}$
--

クロザピン処方実人数(外来)とは クロザピンは他の薬剤が効かない治療抵抗性統合失調症に有効な薬剤です。

指標の説明 治療抵抗性統合失調症の約5割程度に改善が認められるとの報告があります。稀に重大な副作用として無顆粒球症や心筋炎が報告されているため、慎重な管理が必要です。より高い値を目指しています。

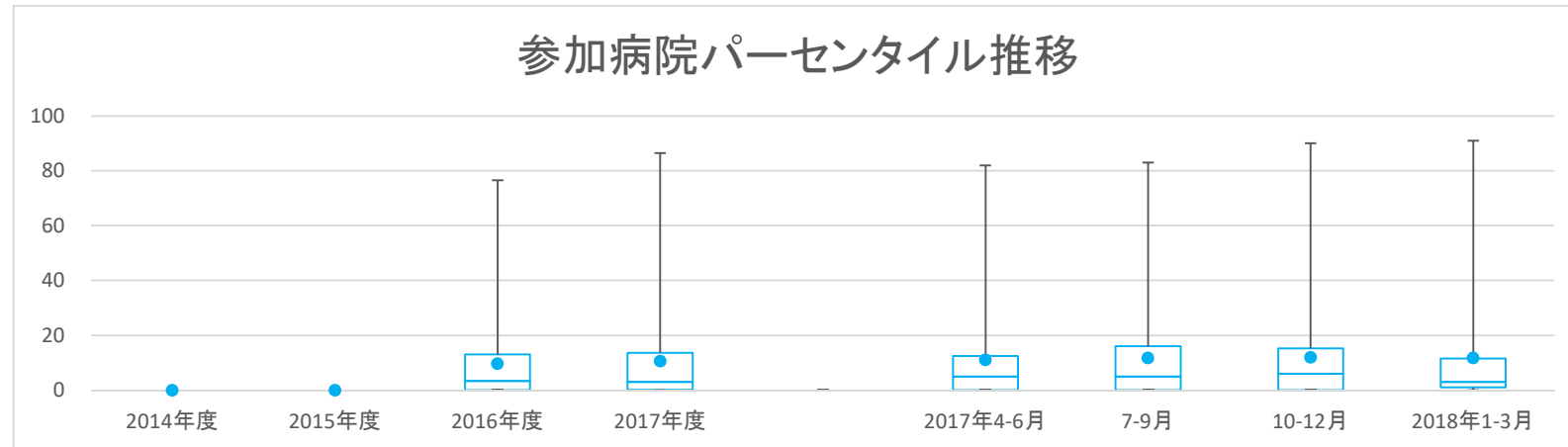
計算について	参考としたガイドライン等	なし
	データ除外	なし
	補正などの計算方法	なし
	データ基準日	2018年4月25日

考察 やや増加している。クロザピン治療が実施可能な施設となるためには、血液内科との連携等条件が厳しく、かつ投与開始は入院が前提であるが、難治性統合失調症に有効な治療法であるため、積極的な導入が望まれる。

精神18 クロザピン処方実人数(外来)

データのまとめ	対象病院群 調査期間	総合病院精神科無床、総合病院精神科有床、精神科単科					
		2016年度	2017年度	2017年4-6月	7-9月	10-12月	2018年1-3月
データ登録病院数		40	43	39	37	38	39
分母合計		151	153	39	37	38	39
75パーセンタイル		13.0	13.6	12.5	16.0	15.3	11.5
中央値		3.4	3.0	5.0	5.0	6.0	3.0
25パーセンタイル		0.0	0.1	0.0	0.0	0.0	1.0
平均値		9.7	10.6	11.1	11.8	12.0	11.7
平均値(0を除く)		14.3	14.3	16.0	16.8	17.5	15.3

【時系列】●は平均値、他は上方から最大値、75パーセンタイル値、中央値、25パーセンタイル値、最小値



【直近データ分布】



精神18

クロザピン処方実人数(外来)

(空白):該当なし、有効な登録数値なし、結果数値表示対象外 (\*)全体集計より除外

病院名	標榜	2014年度			2015年度			2016年度			2017年度			2017年4-6月			7-9月			10-12月			2018年1-3月		
		* 指標値	分母	分子	* 指標値	分母	分子	* 指標値	分母	分子	* 指標値	分母	分子	* 指標値	分母	分子	* 指標値	分母	分子	* 指標値	分母	分子	* 指標値	分母	分子
市立札幌病院	総合病院精神有床				1.0	4	4	0.3	4	1				1	1	1	0	1	0	0	1	0	0	1	0
市立旭川病院	総合病院精神有床				0.0	4	0	0.0	4	0				0	1	0	0	1	0	0	1	0	0	1	0
市立釧路総合病院	総合病院精神有床				6.0	4	24	9.0	4	36				7	1	7	7	1	7	11	1	11	11	1	11
砂川市立病院	総合病院精神有床				1.0	4	4	0.0	4	0				0	1	0	0	1	0	0	1	0	0	1	0
名寄市立総合病院	総合病院精神有床				*	10.8	4	43	6.3	4	25			5	1	5	5	1	5	7	1	7	8	1	8
市立室蘭総合病院	総合病院精神有床				0.0	4	0	0.0	3	0				0	1	0	0	1	0	0	1	0	0	1	0
岩手県立南光病院	精神科単科				7.3	4	29	9.3	4	37				8	1	8	9	1	9	10	1	10	10	1	10
宮城県立精神医療センター	精神科単科				13.8	4	55	18.0	4	72				19	1	19	23	1	23	22	1	22	8	1	8
秋田県立リハビリテーション・精神医療センター	総合病院精神有床				0.0	4	0	0.0	4	0				0	1	0	0	1	0	0	1	0	0	1	0
市立秋田総合病院	総合病院精神有床				4.0	4	16	4.8	4	19				5	1	5	4	1	4	5	1	5	5	1	5
大館市立総合病院	総合病院精神有床				17.8	4	71	18.5	4	74				17	1	17	19	1	19	19	1	19	19	1	19
埼玉県立精神医療センター	精神科単科							8.3	4	33				9	1	9	8	1	8	8	1	8	8	1	8
千葉県こども病院	総合病院精神有床				0.0	4	0	0.0	3	0				0	1	0	0	1	0	0	1	0	0	1	0
国保旭中央病院	総合病院精神有床				50.3	4	201	53.5	4	214				52	1	52	53	1	53	53	1	53	56	1	56
東京都立松沢病院	精神科単科				13.0	4	52	20.8	4	83				18	1	18	20	1	20	22	1	22	23	1	23
東京都健康長寿医療センター	総合病院精神有床				0.0	4	0	0.0	4	0				0	1	0	0	1	0	0	1	0	0	1	0
青梅市立総合病院	総合病院精神有床				2.0	4	8	1.8	4	7				2	1	2	2	1	2	1	1	1	2	1	2
神奈川県立精神医療センター	精神科単科				14.3	4	57	17.5	2	35				10	1	10			25	1	25				
横須賀市立うわまち病院	総合病院精神無床				0.0	1	0																		
山梨県立北病院	精神科単科				60.0	4	240	42.8	4	171				42	1	42	38	1	38	44	1	44	47	1	47
静岡県立こころの医療センター	精神科単科				14.0	4	56	17.5	4	70				17	1	17	19	1	19	17	1	17	17	1	17
新潟県立精神医療センター	精神科単科				8.5	4	34	11.8	4	47				12	1	12	11	1	11	12	1	12	12	1	12
富山県立中央病院	総合病院精神有床				0.0	1	0																		
富山市立富山市民病院	総合病院精神有床				4.3	4	17	3.0	4	12				3	1	3	3	1	3	3	1	3	3	1	3
石川県立高松病院	精神科単科				4.5	4	18	4.3	4	17				2	1	2	9	1	9	3	1	3	3	1	3
公立松任石川中央病院	総合病院精神有床				0.0	4	0	0.0	4	0				0	1	0	0	1	0	0	1	0	0	1	0
福井県立病院	総合病院精神有床				6.5	4	26	9.8	4	39				9	1	9	10	1	10	10	1	10	10	1	10
杉田玄白記念公立小浜病院	総合病院精神有床							1.0	2	2									1	1	1	1	1	1	1
長野県立こころの医療センター駒ヶ根	精神科単科				0.0	4	0	0.5	4	2				0	1	0	1	1	1	0	1	0	1	1	1
岐阜県立多治見病院	総合病院精神有床				2.3	4	9																		
三重県立こころの医療センター	精神科単科				0.3	4	1	1.0	3	3				1	1	1	1	1	1				1	1	1
京都府立洛南病院	精神科単科				13.0	4	52	24.8	4	99				38	1	38	36	1	36	13	1	13	12	1	12
大阪精神医療センター	精神科単科				8.8	4	35	10.5	4	42				9	1	9	11	1	11	11	1	11	11	1	11
大阪市立総合医療センター	総合病院精神有床							1.0	1	1													1	1	1
兵庫県立淡路医療センター	総合病院精神有床							1.0	1	1													1	1	1
兵庫県立ひょうごこころの医療センター	精神科単科				0.0	4	0	0.0	4	0				0	1	0	0	1	0	0	1	0	0	1	0
鳥根県立こころの医療センター	精神科単科				2.8	4	11	2.0	4	8				2	1	2	2	1	2	2	1	2	2	1	2
岡山県精神科医療センター	精神科単科				76.5	4	306	86.5	4	346				82	1	82	83	1	83	90	1	90	91	1	91
県立広島病院	総合病院精神有床				0.0	4	0	0.0	1	0				0	1	0									
山口県立こころの医療センター	精神科単科				29.5	4	118	43.5	4	174				38	1	38	35	1	35	37	1	37	64	1	64
徳島県立中央病院	総合病院精神有床							1.0	1	1													1	1	1
香川県立丸亀病院	精神科単科				0.0	4	0	0.0	4	0				0	1	0	0	1	0	0	1	0	0	1	0
三豊総合病院	総合病院精神無床							0.0	4	0				0	1	0	0	1	0	0	1	0	0	1	0
高知県立あき総合病院	総合病院精神有床				0.0	1	0																		
福岡県立精神医療センター太宰府病院	精神科単科				7.8	4	31	9.5	4	38				10	1	10	8	1	8	10	1	10	10	1	10
長崎県精神医療センター	精神科単科				16.3	4	65	15.5	4	62				13	1	13	16	1	16	16	1	16	17	1	17
宮崎県立宮崎病院	総合病院精神有床				1.3	4	5	2.5	4	10				1	1	1	3	1	3	3	1	3	3	1	3

## 精神19

## 電気痙攣療法延べ人数【入院:全麻】

電気痙攣療法1.マスク又は気管内挿管による閉鎖循環式全身麻酔 の算定件数(入院) 電気痙攣療法延べ人数【入院:全麻】= ----- 1病院(1期:3ヶ月)あたり
--

電気痙攣療法延べ人数【入院:全麻】とは 電気痙攣療法は重うつ病、躁病、緊張病型統合失調症などの治療に行われる場合があります。

指標の説明 電気痙攣療法は、重症うつ病や躁病で薬物療法が無効な場合や、緊張病型統合失調症に劇的な効果が期待できます。修正型電気痙攣療法を行うには麻酔科医の確保が必須です。より高い値を目指しています。

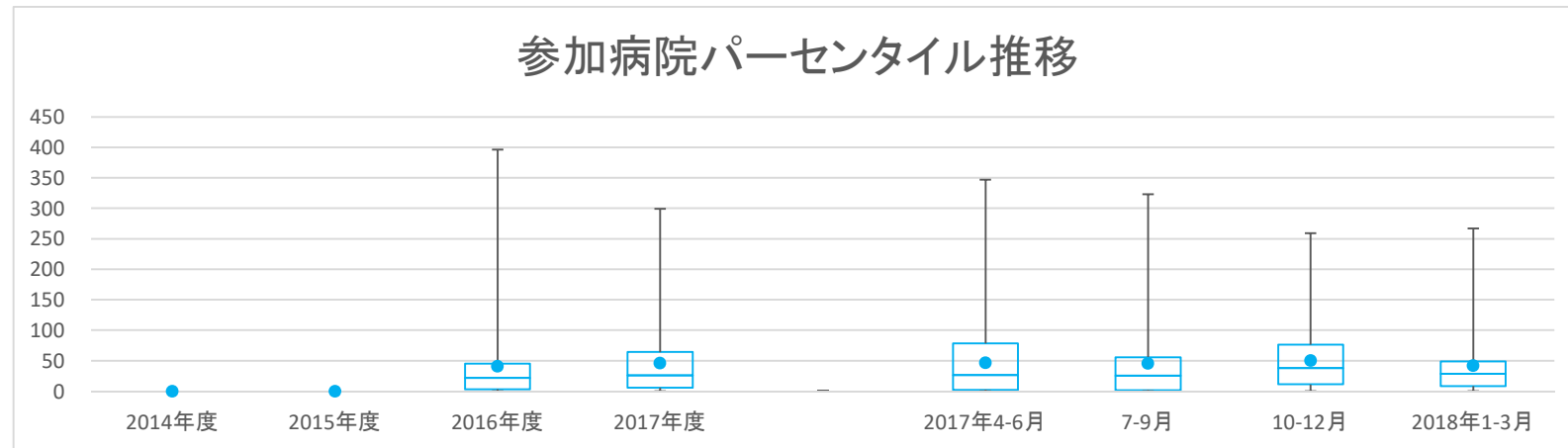
計算について	参考としたガイドライン等	なし
	データ除外	なし
	補正などの計算方法	なし
	データ基準日	2018年4月25日

考察 増加傾向にあるが、麻酔科医の確保が困難な状況が続いており、実施できる体制づくりが重要である。

精神19 電気痙攣療法延べ人数【入院:全麻】

データのまとめ	対象病院群 調査期間	総合病院精神科有床、精神科単科					
		2016年度	2017年度	2017年4-6月	7-9月	10-12月	2018年1-3月
	データ登録病院数	48	46	46	46	44	42
	分母合計	184	178	46	46	44	42
	75パーセンタイル	45.2	64.1	78.5	55.5	76.3	48.8
	中央値	21.6	25.9	26.5	25.5	38.0	28.5
	25パーセンタイル	3.0	5.8	2.0	1.8	11.3	8.5
	平均値	41.0	46.0	46.5	45.7	50.2	42.0
	平均値(0を除く)	53.2	55.6	59.4	58.4	61.4	55.2

【時系列】●は平均値、他は上方から最大値、75パーセンタイル値、中央値、25パーセンタイル値、最小値



【直近データ分布】



精神19

電気痙攣療法延べ人数【入院:全麻】

(空白):該当なし、有効な登録数値なし、結果数値表示対象外 (\*)全体集計より除外

病院名	標榜	2014年度			2015年度			2016年度			2017年度			2017年4-6月			7-9月			10-12月			2018年1-3月		
		* 指標値	分母	分子	* 指標値	分母	分子	* 指標値	分母	分子	* 指標値	分母	分子	* 指標値	分母	分子	* 指標値	分母	分子	* 指標値	分母	分子	* 指標値	分母	分子
市立札幌病院	総合病院精神有床				22.0	4	88	17.0	4	68	28	1	28	14	1	14	12	1	12	14	1	14			
市立旭川病院	総合病院精神有床				155.8	4	623	143.0	4	572	137	1	137	167	1	167	137	1	137	131	1	131			
市立釧路総合病院	総合病院精神有床				9.0	4	36	7.3	4	29	0	1	0	4	1	4	9	1	9	16	1	16			
砂川市立病院	総合病院精神有床				46.5	4	186	38.0	4	152	19	1	19	54	1	54	65	1	65	14	1	14			
名寄市立総合病院	総合病院精神有床				11.0	4	44	22.0	4	88	31	1	31	22	1	22	19	1	19	16	1	16			
市立室蘭総合病院	総合病院精神有床				37.5	4	150	26.3	4	105	41	1	41	22	1	22	13	1	13	29	1	29			
岩手県立南光病院	精神科単科				0.0	4	0	0.0	4	0	0	1	0	0	1	0	0	1	0	0	1	0			
宮城県立精神医療センター	精神科単科				0.0	4	0	0.0	4	0	0	1	0	0	1	0	0	1	0	0	1	0			
秋田県立リハビリテーション・精神医療センター	総合病院精神有床				44.8	4	179	86.0	4	344	96	1	96	82	1	82	76	1	76	90	1	90			
市立秋田総合病院	総合病院精神有床				38.3	4	153	30.0	4	120	7	1	7	28	1	28	50	1	50	35	1	35			
大館市立総合病院	総合病院精神有床				0.0	3	0	0.0	4	0	0	1	0	0	1	0	0	1	0	0	1	0			
公立置賜総合病院	総合病院精神有床				38.0	4	152	40.0	4	160	48	1	48	24	1	24	46	1	46	42	1	42			
埼玉県立精神医療センター	精神科単科							109.5	4	438	133	1	133	114	1	114	106	1	106	85	1	85			
千葉県こども病院	総合病院精神有床				0.0	4	0	0.0	3	0	0	1	0	0	1	0	0	1	0						
千葉市立青葉病院	総合病院精神有床				24.7	3	74	19.8	4	79	21	1	21	13	1	13	27	1	27	18	1	18			
国保旭中央病院	総合病院精神有床				86.3	4	345	76.0	4	304	90	1	90	36	1	36	77	1	77	101	1	101			
東京都立松沢病院	精神科単科				396.5	4	1586	299.0	4	1196	347	1	347	323	1	323	259	1	259	267	1	267			
東京都健康長寿医療センター	総合病院精神有床				71.8	4	287	78.3	4	313	95	1	95	83	1	83	91	1	91	44	1	44			
青梅市立総合病院	総合病院精神有床				21.0	4	84	25.5	4	102	35	1	35	45	1	45	12	1	12	10	1	10			
神奈川県立精神医療センター	精神科単科				98.0	4	392	116.0	3	348	120	1	120	103	1	103	125	1	125						
山梨県立北病院	精神科単科				40.5	4	162	51.0	4	204	53	1	53	50	1	50	54	1	54	47	1	47			
静岡県立こころの医療センター	精神科単科				151.3	4	605	179.0	4	716	160	1	160	197	1	197	167	1	167	192	1	192			
新潟県立精神医療センター	精神科単科				0.0	4	0	24.3	4	97	0	1	0	27	1	27	36	1	36	34	1	34			
富山県立中央病院	総合病院精神有床				13.7	3	41	31.3	4	125	19	1	19	15	1	15	57	1	57	34	1	34			
市立砺波総合病院	総合病院精神有床				9.0	4	36																		
富山市立富山市民病院	総合病院精神有床				67.5	4	270	62.3	4	249	48	1	48	63	1	63	89	1	89	49	1	49			
石川県立高松病院	精神科単科				0.0	4	0	0.0	4	0	0	1	0	0	1	0	0	1	0	0	1	0			
公立松任石川中央病院	総合病院精神有床				3.0	4	12	5.5	4	22	10	1	10	0	1	0	12	1	12	0	1	0			
福井県立病院	総合病院精神有床				32.0	4	128	16.3	4	65	24	1	24	12	1	12	21	1	21	8	1	8			
長野県立こころの医療センター駒ヶ根	精神科単科				30.0	4	120	52.5	4	210	33	1	33	45	1	45	59	1	59	73	1	73			
岐阜県立多治見病院	総合病院精神有床				0.0	4	0																		
三重県立こころの医療センター	精神科単科				0.0	4	0	0.0	3	0	0	1	0	0	1	0				0	1	0			
京都府立洛南病院	精神科単科				10.8	4	43	4.5	4	18	2	1	2	8	1	8	8	1	8	0	1	0			
大阪急性期・総合医療センター	総合病院精神有床				38.3	4	153	41.3	4	165	34	1	34	47	1	47	45	1	45	39	1	39			
大阪精神医療センター	精神科単科				97.3	4	389	94.0	4	376	87	1	87	90	1	90	94	1	94	105	1	105			
大阪市立総合医療センター	総合病院精神有床				32.0	4	128	34.3	4	137	35	1	35	32	1	32	40	1	40	30	1	30			
兵庫県立ひょうごこころの医療センター	精神科単科				6.8	4	27	30.3	4	121	14	1	14	47	1	47	47	1	47	13	1	13			
島根県立こころの医療センター	精神科単科				0.0	1	0																		
岡山県精神科医療センター	精神科単科				68.0	4	272	97.5	4	390	98	1	98	91	1	91	131	1	131	70	1	70			
県立広島病院	総合病院精神有床				33.8	4	135	25.0	4	100	25	1	25	11	1	11	16	1	16	48	1	48			
広島市立広島市民病院	総合病院精神有床				104.3	4	417	117.7	3	353	113	1	113	133	1	133	107	1	107						
山口県立こころの医療センター	精神科単科				8.5	4	34	0.8	4	3	2	1	2	1	1	1	0	1	0	0	1	0			
徳島県立中央病院	総合病院精神有床				20.8	4	83	19.8	4	79	7	1	7	35	1	35	25	1	25	12	1	12			
香川県立丸亀病院	精神科単科				0.0	4	0	0.0	4	0	0	1	0	0	1	0	0	1	0	0	1	0			
高知県立あき総合病院	総合病院精神有床				3.0	2	6	6.5	4	26	6	1	6	1	1	1	8	1	8	11	1	11			
福岡県立精神医療センター太宰府病院	精神科単科				21.3	4	85	19.3	4	77	29	1	29	0	1	0	20	1	20	28	1	28			
長崎県精神医療センター	精神科単科				68.0	4	272	64.8	4	259	92	1	92	56	1	56	50	1	50	61	1	61			
宮崎県立宮崎病院	総合病院精神有床				0.0	4	0	0.0	4	0	0	1	0	0	1	0	0	1	0	0	1	0			
沖縄県立宮古病院	総合病院精神有床				8.0	4	32	3.5	2	7	1	1	1	6	1	6									

## 精神20

### 電気痙攣療法延べ人数【入院:全麻以外】

電気痙攣療法2.1以外の場合 の算定件数(入院) 電気痙攣療法延べ人数【入院:全麻以外】= ----- 1病院(1期:3ヶ月)あたり
--

電気痙攣療法延べ人数【入院:全麻以外】とは 電気痙攣療法は重うつ病、躁病、緊張病型統合失調症などの治療に行われる場合があります。

指標の説明 電気痙攣療法は、重症うつ病や躁病で薬物療法が無効な場合や、緊張病型統合失調症に劇的な効果が期待できます。修正型電気痙攣療法を行うには麻酔科医の確保が必須であるため、麻酔科医の確保が困難な場合にはこの方法がとられることがあります。より高い値を目指しています。

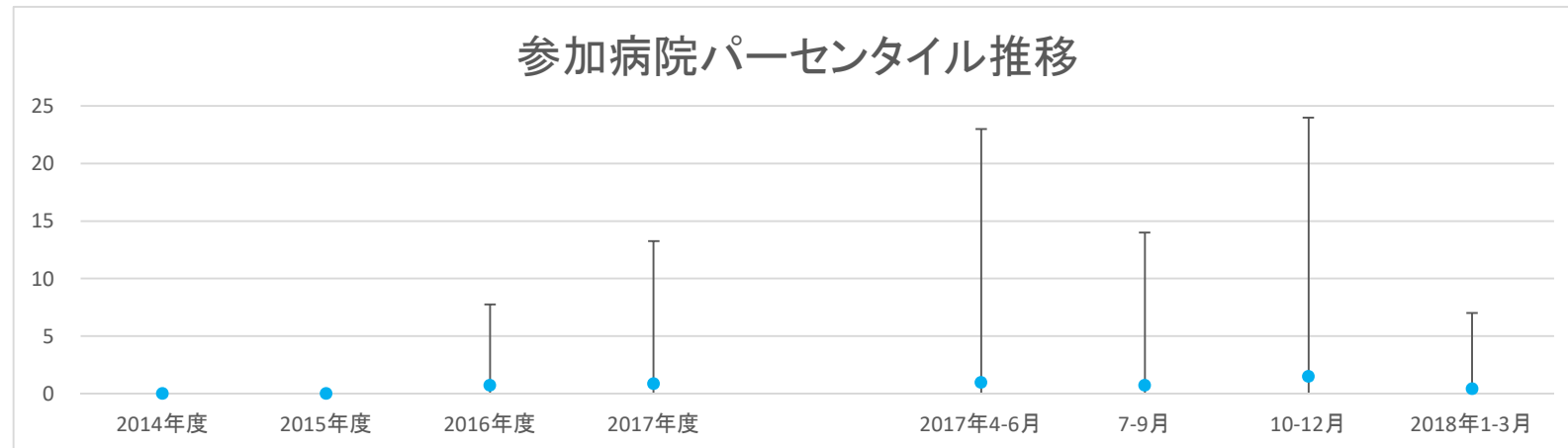
計算について	参考としたガイドライン等	なし
	データ除外	なし
	補正などの計算方法	なし
	データ基準日	2018年4月25日

考察 総合病院精神科2病院、精神科単科病院3病院で実施されている。麻酔科医の確保が可能になれば、全身麻酔下での修正型電気痙攣療法に移行するものと思われる。

精神20 電気痙攣療法延べ人数【入院:全麻以外】

データのまとめ	対象病院群 調査期間	総合病院精神科有床、精神科単科					
		2016年度	2017年度	2017年4-6月	7-9月	10-12月	2018年1-3月
	データ登録病院数	37	31	31	30	29	27
	分母合計	134	117	31	30	29	27
	75パーセンタイル	0.0	0.0	0.0	0.0	0.0	0.0
	中央値	0.0	0.0	0.0	0.0	0.0	0.0
	25パーセンタイル	0.0	0.0	0.0	0.0	0.0	0.0
	平均値	0.7	0.9	1.0	0.7	1.5	0.4
	平均値(0を除く)	3.8	5.3	10.0	7.3	14.3	3.7

【時系列】●は平均値、他は上方から最大値、75パーセンタイル値、中央値、25パーセンタイル値、最小値



【直近データ分布】





精神20

電気療療法延べ人数【入院:全麻以外】

(空白):該当なし、有効な登録数値なし、結果数値表示対象外 (\*)全体集計より除外

病院名	標榜	2014年度			2015年度			2016年度			2017年度			2017年4-6月			7-9月			10-12月			2018年1-3月		
		* 指標値	分母	分子	* 指標値	分母	分子	* 指標値	分母	分子	* 指標値	分母	分子	* 指標値	分母	分子	* 指標値	分母	分子	* 指標値	分母	分子	* 指標値	分母	分子
市立札幌病院	総合病院精神有床				0.0	4	0	0.0	4	0	0.0	4	0	0	1	0	0	1	0	0	1	0	0	1	0
市立旭川病院	総合病院精神有床				7.8	4	31	13.3	4	53	23	1	23	14	1	14	15	1	15	1	1	1	1	1	1
市立釧路総合病院	総合病院精神有床				0.0	4	0	0.0	4	0	0	1	0	0	1	0	0	1	0	0	1	0	0	1	0
砂川市立病院	総合病院精神有床				0.0	4	0	1.5	4	6	6	1	6	0	1	0	0	1	0	0	1	0	0	1	0
市立室蘭総合病院	総合病院精神有床				0.0	4	0	0.0	3	0	0	1	0	0	1	0	0	1	0	0	1	0	0	1	0
岩手県立南光病院	精神科単科				7.0	4	28	0.3	4	1	0	1	0	1	1	1	0	1	0	0	1	0	0	1	0
宮城県立精神医療センター	精神科単科				3.5	4	14	7.8	4	31	0	1	0	0	1	0	24	1	24	7	1	7	7	1	7
秋田県立リハビリテーション・精神医療センター	総合病院精神有床				0.0	4	0	0.0	4	0	0	1	0	0	1	0	0	1	0	0	1	0	0	1	0
大館市立総合病院	総合病院精神有床				0.0	3	0	0.0	4	0	0	1	0	0	1	0	0	1	0	0	1	0	0	1	0
埼玉県立精神医療センター	精神科単科							0.0	4	0	0	1	0	0	1	0	0	1	0	0	1	0	0	1	0
千葉県こども病院	総合病院精神有床				0.0	4	0	0.0	3	0	0	1	0	0	1	0	0	1	0	0	1	0	0	1	0
東京都立松沢病院	精神科単科				2.0	4	8	0.0	4	0	0	1	0	0	1	0	0	1	0	0	1	0	0	1	0
東京都健康長寿医療センター	総合病院精神有床				0.0	4	0	0.0	4	0	0	1	0	0	1	0	0	1	0	0	1	0	0	1	0
神奈川県立精神医療センター	精神科単科				0.0	4	0	0.0	3	0	0	1	0	0	1	0	0	1	0	0	1	0	0	1	0
山梨県立北病院	精神科単科				0.0	4	0																		
静岡県立こころの医療センター	精神科単科				0.0	4	0	0.0	4	0	0	1	0	0	1	0	0	1	0	0	1	0	0	1	0
新潟県立精神医療センター	精神科単科				0.0	4	0	0.0	4	0	0	1	0	0	1	0	0	1	0	0	1	0	0	1	0
富山県立中央病院	総合病院精神有床				0.0	1	0																		
市立砺波総合病院	総合病院精神有床				1.0	1	1																		
富山市立富山市民病院	総合病院精神有床				0.0	4	0	0.0	4	0	0	1	0	0	1	0	0	1	0	0	1	0	0	1	0
石川県立高松病院	精神科単科				2.3	4	9	3.8	4	15	1	1	1	7	1	7	4	1	4	3	1	3	3	1	3
公立松任石川中央病院	総合病院精神有床				0.0	4	0	0.0	4	0	0	1	0	0	1	0	0	1	0	0	1	0	0	1	0
福井県立病院	総合病院精神有床				0.0	4	0	0.0	4	0	0	1	0	0	1	0	0	1	0	0	1	0	0	1	0
長野県立こころの医療センター駒ヶ根	精神科単科				0.0	4	0	0.0	4	0	0	1	0	0	1	0	0	1	0	0	1	0	0	1	0
岐阜県立多治見病院	総合病院精神有床				0.0	4	0																		
三重県立こころの医療センター	精神科単科				0.0	4	0	0.0	3	0	0	1	0	0	1	0	0	1	0				0	1	0
京都府立洛南病院	精神科単科				0.0	4	0	0.0	4	0	0	1	0	0	1	0	0	1	0	0	1	0	0	1	0
大阪精神医療センター	精神科単科				0.0	4	0	0.0	4	0	0	1	0	0	1	0	0	1	0	0	1	0	0	1	0
兵庫県立ひょうごこころの医療センター	精神科単科				3.3	4	13	0.0	4	0	0	1	0	0	1	0	0	1	0	0	1	0	0	1	0
鳥根県立こころの医療センター	精神科単科				0.0	1	0																		
岡山県精神科医療センター	精神科単科				0.0	3	0																		
県立広島病院	総合病院精神有床				0.0	4	0	0.0	1	0	0	1	0	0	1	0									
山口県立こころの医療センター	精神科単科				0.0	4	0	0.0	4	0	0	1	0	0	1	0	0	1	0	0	1	0	0	1	0
香川県立丸亀病院	精神科単科				0.0	4	0	0.0	4	0	0	1	0	0	1	0	0	1	0	0	1	0	0	1	0
高知県立あき総合病院	総合病院精神有床				0.0	1	0																		
福岡県立精神医療センター太宰府病院	精神科単科				0.0	4	0	0.0	4	0	0	1	0	0	1	0	0	1	0	0	1	0	0	1	0
長崎県精神医療センター	精神科単科				0.0	4	0	0.0	4	0	0	1	0	0	1	0	0	1	0	0	1	0	0	1	0
宮崎県立宮崎病院	総合病院精神有床				0.0	4	0	0.0	4	0	0	1	0	0	1	0	0	1	0	0	1	0	0	1	0

## 精神21

### 作業療法延べ人数(入院)

$\text{作業療法延べ人数(入院)} = \frac{\text{精神作業療法の算定件数(入院)}}{1 \text{ 病院(1期:3ヶ月)あたり}}$
--

作業療法延べ人数(入院)とは 精神作業療法は精神障害を持った方の社会復帰を目的に、日常生活・仕事・遊びなどの諸活動を通して行われるリハビリテーションです。

指標の説明 病気やケガの治療の一環としてリハビリテーションが行われるように、精神科でも、障害を持った人が地域で自分らしく生活していくための日常生活能力を回復するために作業療法は有効です。より高い値を目指しています。

計算について	参考としたガイドライン等	なし
	データ除外	なし
	補正などの計算方法	なし
	データ基準日	2018年4月25日

考察 増加傾向にある。総合病院精神科よりも精神科単科病院で多い傾向にある。作業療法がより積極的に行われ、入院患者の社会復帰につながることを期待される。

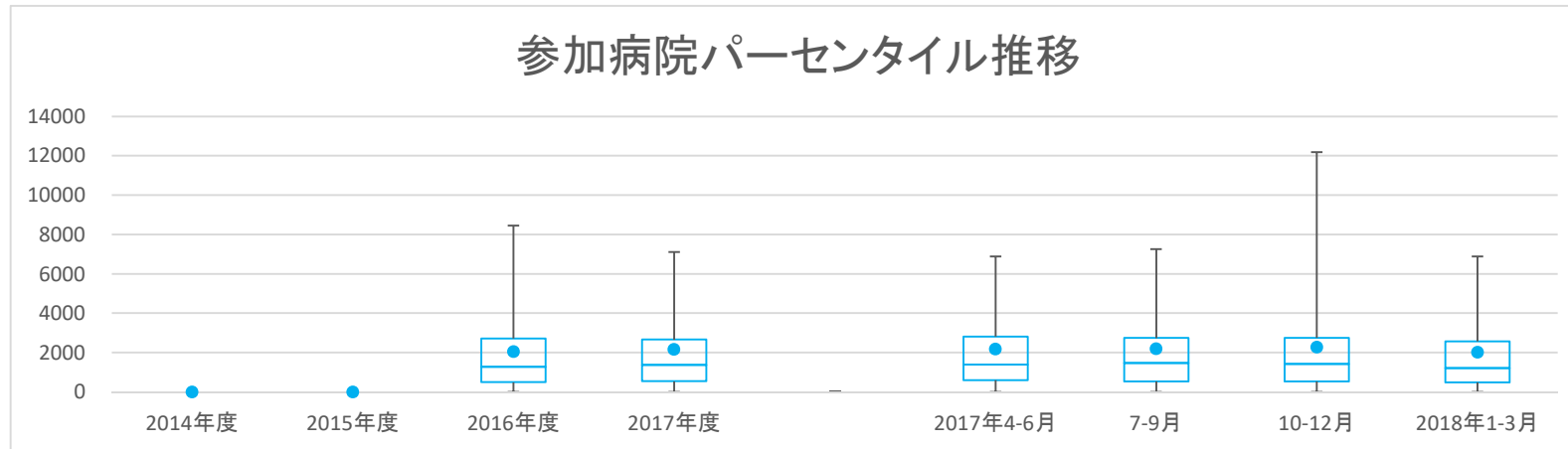
精神21

作業療法延べ人数(入院)

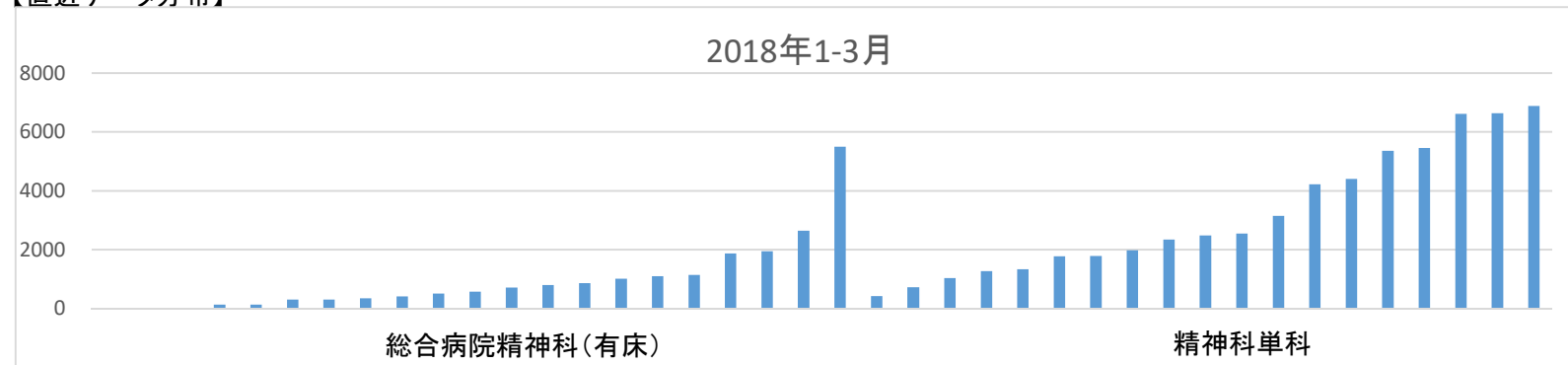
対象病院群 総合病院精神科有床、精神科単科

データのまとめ	調査期間	2016年度	2017年度	2017年4-6月	7-9月	10-12月	2018年1-3月
	データ登録病院数	43	42	42	41	40	40
	分母合計	169	163	42	41	40	40
	75パーセンタイル	2719.6	2659.6	2806.3	2739.0	2742.0	2575.0
	中央値	1278.8	1376.0	1394.5	1465.0	1423.5	1211.0
	25パーセンタイル	494.0	543.2	601.0	529.0	537.0	490.3
	平均値	2054.4	2153.3	2180.6	2188.7	2276.3	2020.0
	平均値(0を除く)	2387.5	2379.9	2410.2	2425.3	2529.3	2183.8

【時系列】●は平均値、他は上方から最大値、75パーセンタイル値、中央値、25パーセンタイル値、最小値



【直近データ分布】



病院名	標榜	作業療法延べ人数(入院)																																			
		2014年度						2015年度						2016年度						2017年度						2017年4-6月			7-9月			10-12月			2018年1-3月		
		* 指標値	分母	分子	* 指標値	分母	分子	* 指標値	分母	分子	* 指標値	分母	分子	* 指標値	分母	分子	* 指標値	分母	分子	* 指標値	分母	分子	* 指標値	分母	分子	* 指標値	分母	分子	* 指標値	分母	分子	* 指標値	分母	分子			
市立札幌病院	総合病院精神有床	0.0	4	0	0.0	4	0	0.0	4	0	0.0	4	0	0	1	0	0	1	0	0	1	0	0	1	0	0	1	0	0	1	0	0	1	0			
市立旭川病院	総合病院精神有床	30.0	4	120	121.0	4	484						92	1	92	87	1	87	167	1	167	138	1	138													
市立釧路総合病院	総合病院精神有床	786.3	4	3145	769.3	4	3077						827	1	827	756	1	756	695	1	695	799	1	799													
砂川市立病院	総合病院精神有床	1126.3	4	4505	1202.3	4	4809						1206	1	1206	1341	1	1341	1160	1	1160	1102	1	1102													
名寄市立総合病院	総合病院精神有床	2372.5	4	9490	2203.3	4	8813						2446	1	2446	2250	1	2250	2164	1	2164	1953	1	1953													
市立室蘭総合病院	総合病院精神有床	1278.8	4	5115	1146.3	4	4585						1256	1	1256	1213	1	1213	1101	1	1101	1015	1	1015													
岩手県立大船渡病院	総合病院精神有床	475.5	4	1902	331.0	3	993						406	1	406	282	1	282				305	1	305													
岩手県立南光病院	精神科単科	2687.5	4	10750	3090.8	4	12363						3033	1	3033	2868	1	2868	3309	1	3309	3153	1	3153													
宮城県立精神医療センター	精神科単科	2690.3	4	10761	2674.8	4	10699						2762	1	2762	2645	1	2645	2805	1	2805	2487	1	2487													
秋田県立リハビリテーション・精神医療センター	総合病院精神有床	4074.3	4	16297	7115.3	4	28461						5423	1	5423	5367	1	5367	12182	1	12182	5489	1	5489													
大館市立総合病院	総合病院精神有床	596.0	4	2384	579.8	4	2319						783	1	783	521	1	521	436	1	436	579	1	579													
埼玉県立精神医療センター	精神科単科				407.3	4	1629						379	1	379	440	1	440	385	1	385	425	1	425													
千葉県こども病院	総合病院精神有床	0.0	4	0	0.0	3	0						0	1	0	0	1	0	0	1	0																
国保旭中央病院	総合病院精神有床	489.5	4	1958	485.5	4	1942						466	1	466	529	1	529	531	1	531	416	1	416													
東京都立松沢病院	精神科単科	4914.0	4	19656	5694.5	4	22778						5747	1	5747	5773	1	5773	5805	1	5805	5453	1	5453													
東京都健康長寿医療センター	総合病院精神有床	0.0	4	0	0.0	4	0						0	1	0	0	1	0	0	1	0	0	1	0													
青梅市立総合病院	総合病院精神有床	589.0	4	2356	412.8	4	1651						516	1	516	336	1	336	450	1	450	349	1	349													
神奈川県立精神医療センター	精神科単科	2749.0	3	8247	2600.7	3	7802						2614	1	2614	2717	1	2717	2471	1	2471																
山梨県立北病院	精神科単科	2366.8	4	9467	2352.5	4	9410						2405	1	2405	2509	1	2509	2721	1	2721	1775	1	1775													
静岡県立こころの医療センター	精神科単科	1124.8	4	4499	1415.8	4	5663						1608	1	1608	1405	1	1405	1379	1	1379	1271	1	1271													
新潟県立精神医療センター	精神科単科	2457.5	4	9830	2614.0	4	10456						2578	1	2578	2739	1	2739	2590	1	2590	2549	1	2549													
富山県立中央病院	総合病院精神有床	150.3	3	451	79.0	4	316						31	1	31	20	1	20	130	1	130	135	1	135													
富山県立富山市民病院	総合病院精神有床	756.8	4	3027	531.0	4	2124						596	1	596	619	1	619	596	1	596	313	1	313													
石川県立高松病院	精神科単科	8456.8	4	33827	6821.0	4	27284						6693	1	6693	7035	1	7035	6954	1	6954	6602	1	6602													
公立松任石川中央病院	総合病院精神有床	0.0	4	0	0.0	4	0						0	1	0	0	1	0	0	1	0	0	1	0													
福井県立病院	総合病院精神有床	2860.5	4	11442	2777.0	4	11108						2821	1	2821	2739	1	2739	2895	1	2895	2653	1	2653													
杉田玄白記念公立小浜病院	総合病院精神有床	848.3	4	3393	970.5	4	3882						1081	1	1081	892	1	892	1038	1	1038	871	1	871													
長野県立こころの医療センター駒ヶ根	精神科単科	2093.0	4	8372	2410.3	4	9641						2340	1	2340	2571	1	2571	2379	1	2379	2351	1	2351													
岐阜県立多治見病院	総合病院精神有床	0.0	4	0																																	
三重県立こころの医療センター	精神科単科	4769.0	4	19076	4970.7	3	14912						4993	1	4993	5515	1	5515				4404	1	4404													
京都府立洛南病院	精神科単科	936.8	4	3747	1336.3	4	5345						1371	1	1371	1465	1	1465	1468	1	1468	1041	1	1041													
大阪府立精神医療センター	精神科単科	6198.5	4	24794	5790.5	4	23162						6126	1	6126	5918	1	5918	5765	1	5765	5353	1	5353													
兵庫県立淡路医療センター	総合病院精神有床				675.7	3	2027						681	1	681				628	1	628	718	1	718													
兵庫県立ひょうごこころの医療センター	精神科単科	1887.3	4	7549	2025.8	4	8103						2238	1	2238	1916	1	1916	2163	1	2163	1786	1	1786													
鳥根県立こころの医療センター	精神科単科	782.3	4	3129	774.0	4	3096						764	1	764	768	1	768	839	1	839	725	1	725													
岡山県精神科医療センター	精神科単科	6618.5	4	26474	6614.0	4	26456						6809	1	6809	6597	1	6597	6417	1	6417	6633	1	6633													
県立広島病院	総合病院精神有床	0.0	4	0																																	
山口県立こころの医療センター	精神科単科	2993.8	4	11975	2240.0	4	8960						2886	1	2886	1997	1	1997	2094	1	2094	1983	1	1983													
徳島県立中央病院	総合病院精神有床	275.0	4	1100																																	
香川県立丸亀病院	精神科単科	5070.5	4	20282	4542.8	4	18171						4760	1	4760	4787	1	4787	4403	1	4403	4221	1	4221													
高知県立あき総合病院	総合病院精神有床	2487.3	3	7462	2328.3	4	9313						2609	1	2609	2326	1	2326	2505	1	2505	1873	1	1873													
福岡県立精神医療センター太宰府病院	精神科単科	7206.5	4	28826	7026.5	4	28106						6890	1	6890	7254	1	7254	7084	1	7084	6878	1	6878													
長崎県精神医療センター	精神科単科	1296.3	4	5185	1497.8	4	5991						1418	1	1418	1569	1	1569	1666	1	1666	1338	1	1338													
宮崎県立宮崎病院	総合病院精神有床	498.5	4	1994	586.0	4	2344						616	1	616	677	1	677	539	1	539	512	1	512													
沖縄県立宮古病院	総合病院精神有床	1344.8	4	5379	1224.8	4	4899						1317	1	1317	1292	1	1292	1139	1	1139	1151	1	1151													

## 精神22

## 作業療法延べ人数(外来)

作業療法延べ人数(外来) = $\frac{\text{精神作業療法の算定件数(外来)}}{1 \text{ 病院(1期:3ヶ月)あたり}}$
---

作業療法延べ人数(外来)とは 精神科作業療法は精神障害を持った方の社会復帰を目的に、日常生活・仕事・遊びなどの諸活動を通じて行われるリハビリテーションです。

指標の説明 病気やケガの治療の一環としてリハビリテーションが行われるように、精神科でも、障害を持った人が地域で自分らしく生活していくための日常生活能力を回復するために作業療法は有効です。より高い値を目指しています。

計算について	参考としたガイドライン等	なし
	データ除外	なし
	補正などの計算方法	なし
	データ基準日	2018年4月25日

考察 増加傾向にあるが、入院患者に対する件数と比べると格段に少ない。外来通院中の患者に対しても、個別対応の作業療法を行い、日常生活能力の向上を図ることが望まれる。

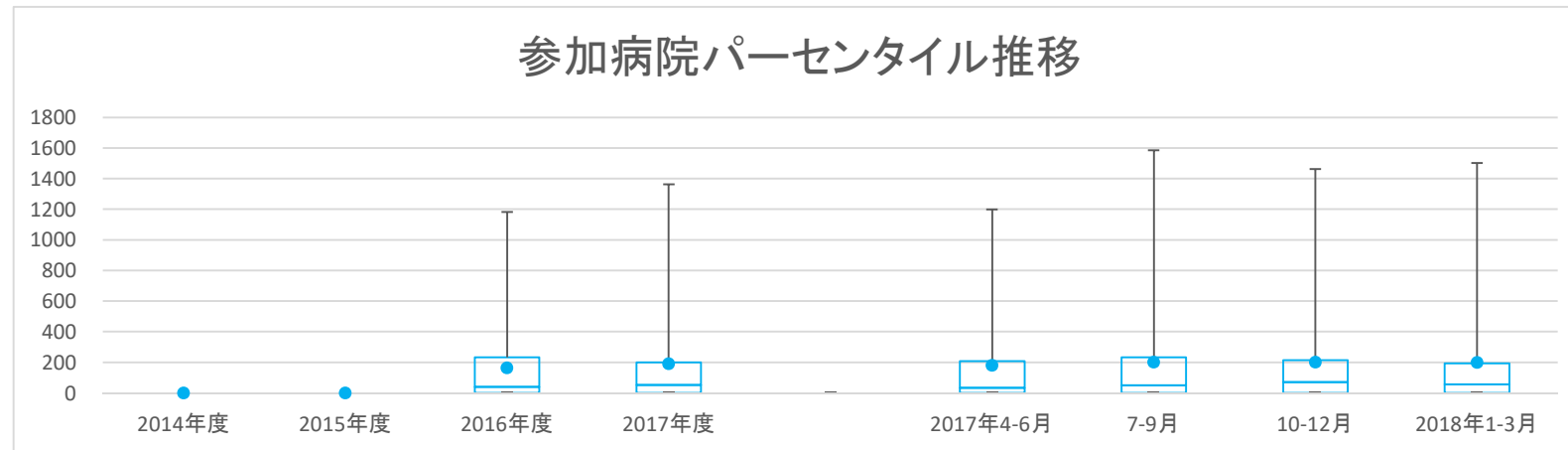
精神22

作業療法延べ人数(外来)

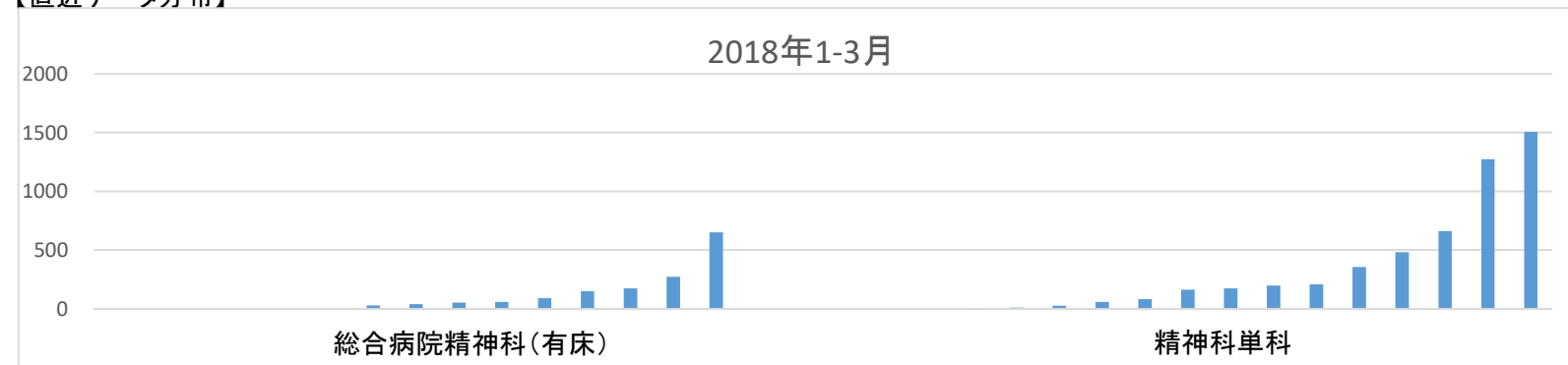
対象病院群 総合病院精神科無床、総合病院精神科有床、精神科単科

データのまとめ	調査期間	2016年度		2017年度		2017年4-6月		7-9月	10-12月	2018年1-3月
		データ登録病院数	38	36	35	35	35	35	35	34
分母合計		142	139	35	35	35	35	34		
75パーセンタイル		232.6	199.8	208.0	232.0	213.0	193.0			
中央値		40.0	52.4	34.0	49.0	70.0	55.0			
25パーセンタイル		0.0	0.0	0.0	0.0	0.0	0.0			
平均値		162.8	188.8	180.9	201.5	201.8	198.0			
平均値(0を除く)		238.0	283.2	287.8	320.6	307.0	280.5			

【時系列】●は平均値、他は上方から最大値、75パーセンタイル値、中央値、25パーセンタイル値、最小値



【直近データ分布】



精神22

作業療法延べ人数(外来)

(空白)該当なし、有効な登録数値なし、結果数値表示対象外 (\*):全体集計より除外

病院名	標榜	2014年度			2015年度			2016年度			2017年度			2017年4-6月			7-9月			10-12月			2018年1-3月		
		* 指標値	分母	分子	* 指標値	分母	分子	* 指標値	分母	分子	* 指標値	分母	分子	* 指標値	分母	分子	* 指標値	分母	分子	* 指標値	分母	分子	* 指標値	分母	分子
市立札幌病院	総合病院精神有床						0.0	4	0	0.0	4	0	0	1	0	0	1	0	0	1	0	0	1	0	0
市立旭川病院	総合病院精神有床		163.0	4	652		43.8	4	175		0	1	0	0	1	0	0	1	0	0	1	0	175	1	175
市立釧路総合病院	総合病院精神有床		34.0	4	136		66.5	4	266		63	1	63	74	1	74	71	1	71				58	1	58
砂川市立病院	総合病院精神有床		280.8	4	1123		651.5	4	2606		671	1	671	617	1	617	668	1	668				650	1	650
市立室蘭総合病院	総合病院精神有床		94.5	4	378		114.3	4	457		120	1	120	138	1	138	107	1	107				92	1	92
岩手県立南光病院	精神科単科		459.0	4	1836		473.8	4	1895		504	1	504	450	1	450	458	1	458				483	1	483
宮城県立精神医療センター	精神科単科		0.0	4	0		0.0	4	0		0	1	0	0	1	0	0	1	0				0	1	0
秋田県立リハビリテーション・精神医療センター	総合病院精神有床		27.5	4	110		61.0	4	244		33	1	33	49	1	49	134	1	134				28	1	28
大館市立総合病院	総合病院精神有床		0.5	4	2		0.0	4	0		0	1	0	0	1	0	0	1	0				0	1	0
埼玉県立精神医療センター	精神科単科						0.0	4	0		0	1	0	0	1	0	0	1	0				0	1	0
千葉県こども病院	総合病院精神有床		0.0	4	0		0.0	3	0		0	1	0	0	1	0	0	1	0				0	1	0
国保旭中央病院	総合病院精神有床		184.0	4	736		36.5	4	146		31	1	31	38	1	38	38	1	38				39	1	39
東京都立松沢病院	精神科単科		0.0	4	0		0.0	4	0		0	1	0	0	1	0	0	1	0				0	1	0
東京都健康長寿医療センター	総合病院精神有床		0.0	4	0		0.0	4	0		0	1	0	0	1	0	0	1	0				0	1	0
神奈川県立精神医療センター	精神科単科		0.0	3	0		0.0	3	0		0	1	0	0	1	0	0	1	0				0	1	0
山梨県立北病院	精神科単科		23.0	4	92		6.8	4	27		4	1	4	4	1	4	10	1	10				9	1	9
静岡県立こころの医療センター	精神科単科		508.3	4	2033		1363.3	4	5453		902	1	902	1586	1	1586	1462	1	1462				1503	1	1503
新潟県立精神医療センター	精神科単科		248.8	4	995		191.3	4	765		220	1	220	200	1	200	181	1	181				164	1	164
富山県立中央病院	総合病院精神有床		0.0	1	0																				
富山市立富山市民病院	総合病院精神有床		74.0	4	296		84.0	4	336		93	1	93	101	1	101	90	1	90				52	1	52
石川県立高松病院	精神科単科		262.3	4	1049		149.0	4	596		138	1	138	146	1	146	138	1	138				174	1	174
公立松任石川中央病院	総合病院精神有床		0.0	4	0		0.0	4	0		0	1	0	0	1	0	0	1	0				0	1	0
福井県立病院	総合病院精神有床		429.8	4	1719		386.0	4	1544		467	1	467	413	1	413	391	1	391				273	1	273
杉田玄白記念公立小浜病院	総合病院精神有床		171.0	3	513		176.0	4	704		181	1	181	212	1	212	161	1	161				150	1	150
長野県立こころの医療センター駒ヶ根	精神科単科		584.3	4	2337		292.5	4	1170		337	1	337	340	1	340	294	1	294				199	1	199
岐阜県立多治見病院	総合病院精神有床		0.0	4	0																				
三重県立こころの医療センター	精神科単科	*	2206.5	4	8826		0.0	3	0		0	1	0	0	1	0							0	1	0
京都府立洛南病院	精神科単科		43.0	4	172		70.5	4	282		54	1	54	75	1	75	70	1	70				83	1	83
大阪府立精神医療センター	精神科単科		1181.8	4	4727		1254.5	4	5018		1199	1	1199	1278	1	1278	1267	1	1267				1274	1	1274
兵庫県立ひょうごこころの医療センター	精神科単科		345.8	4	1383		334.5	4	1338		321	1	321	311	1	311	350	1	350				356	1	356
島根県立こころの医療センター	精神科単科		174.5	4	698		225.5	4	902		196	1	196	252	1	252	245	1	245				209	1	209
岡山県精神科医療センター	精神科単科		13.0	4	52		6.5	2	13								6	1	6				7	1	7
県立広島病院	総合病院精神有床		0.0	4	0																				
山口県立こころの医療センター	精神科単科		37.0	4	148		19.3	4	77		10	1	10	2	1	2	60	1	60				5	1	5
徳島県立中央病院	総合病院精神有床		94.0	2	188																				
香川県立丸亀病院	精神科単科		572.8	4	2291		660.8	4	2643		621	1	621	620	1	620	739	1	739				663	1	663
三豊総合病院	総合病院精神有床						0.0	4	0		0	1	0	0	1	0	0	1	0				0	1	0
高知県立あき総合病院	総合病院精神有床		0.0	1	0																				
福岡県立精神医療センター太宰府病院	精神科単科		37.0	4	148		33.8	4	135		34	1	34	41	1	41	34	1	34				26	1	26
長崎県精神医療センター	精神科単科		144.8	4	579		96.3	4	385		132	1	132	106	1	106	88	1	88				59	1	59
宮崎県立宮崎病院	総合病院精神有床		0.0	4	0		0.0	4	0		0	1	0	0	1	0	0	1	0				0	1	0

## 精神23

## 訪問看護延べ人数(外来)【精神科】

訪問看護の算定件数(外来)
訪問看護延べ人数(外来)【精神科】= -----
1病院(1期:3ヶ月)あたり

訪問看護延べ人数(外来)【精神科】とは 訪問看護は精神障害を持った方の生活支援や社会復帰を目的に、病院から看護師が自宅等に訪問するものです。

指標の説明 精神障害を持った方の生活支援や社会復帰、病状の安定のために、訪問看護が有効です。分子0(ゼロ)には、病院が直接訪問看護を行わず、指示書によって対応している場合が含まれます。

計算について	参考としたガイドライン等	なし
	データ除外	なし
	補正などの計算方法	なし
	データ基準日	2018年4月25日

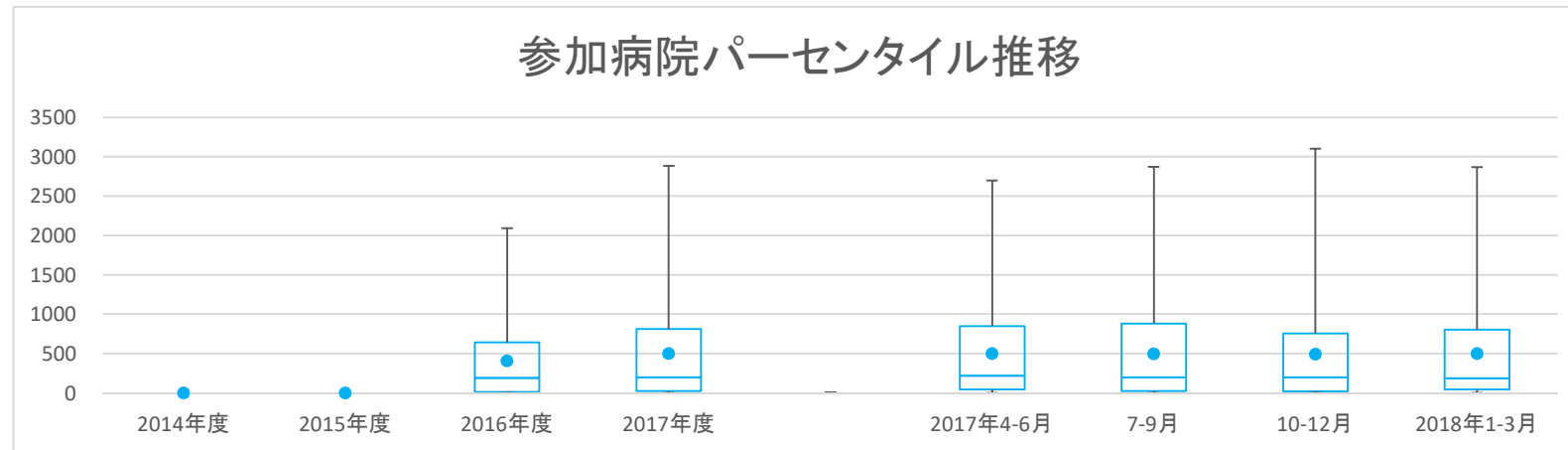
考察 増加している。病状がやや不安定であっても、適切な訪問看護により地域で生活を続けることができる患者が多くおり、積極的な導入が望まれる。



精神23 訪問看護延べ人数(外来)【精神科】

データのまとめ	調査期間	対象病院群 総合病院精神科無床、総合病院精神科有床、精神科単科					
		2016年度	2017年度	2017年4-6月	7-9月	10-12月	2018年1-3月
データ登録病院数		44	40	39	40	39	38
分母合計		164	156	39	40	39	38
75パーセンタイル		641.6	812.3	850.0	880.0	754.5	804.0
中央値		191.4	196.3	216.0	199.0	196.0	185.0
25パーセンタイル		10.3	22.1	44.5	23.3	19.0	42.5
平均値		406.0	496.3	498.7	497.3	492.9	500.9
平均値(0を除く)		496.3	567.2	555.7	568.4	565.4	559.9

【時系列】●は平均値、他は上方から最大値、75パーセンタイル値、中央値、25パーセンタイル値、最小値



【直近データ分布】



精神23 訪問看護延べ人数(外来)【精神科】  
 (空白) 該当なし、有効な登録数値なし、結果数値表示対象外 (\*)全体集計より除外

病院名	標榜	2014年度			2015年度			2016年度			2017年度			2017年4-6月			7-9月			10-12月			2018年1-3月		
		* 指標値	分母	分子	* 指標値	分母	分子	* 指標値	分母	分子	* 指標値	分母	分子	* 指標値	分母	分子	* 指標値	分母	分子	* 指標値	分母	分子	* 指標値	分母	分子
市立札幌病院	総合病院精神有床				0.0	4	0	0.0	4	0	0	1	0	0	1	0	0	1	0	0	1	0	0	1	0
市立旭川病院	総合病院精神有床				371.0	4	1484	657.5	4	2630	552	1	552	646	1	646	739	1	739	693	1	693	693	1	693
市立釧路総合病院	総合病院精神有床				169.3	4	677	176.0	4	704	163	1	163	174	1	174	196	1	196	171	1	171	171	1	171
砂川市立病院	総合病院精神有床				107.0	4	428	123.5	4	494	128	1	128	154	1	154	127	1	127	85	1	85	85	1	85
名寄市立総合病院	総合病院精神有床				296.3	4	1185	431.8	4	1727	416	1	416	427	1	427	428	1	428	456	1	456	456	1	456
市立室蘭総合病院	総合病院精神有床				172.8	4	691	167.3	4	669	146	1	146	171	1	171	188	1	188	164	1	164	164	1	164
十和田市立中央病院	総合病院精神有床				9.3	3	28	7.3	4	29	8	1	8	6	1	6	8	1	8	7	1	7	7	1	7
岩手県立南光病院	精神科単科				597.0	4	2388	592.0	4	2368	573	1	573	610	1	610	563	1	563	622	1	622	622	1	622
宮城県立精神医療センター	精神科単科				1025.0	4	4100	1177.0	4	4708	1157	1	1157	1192	1	1192	1163	1	1163	1196	1	1196	1196	1	1196
秋田県立リハビリテーション・精神医療センター	総合病院精神有床				0.3	4	1	0.0	3	0			0	1	0	0	1	0	0	1	0	0	1	0	
大館市立総合病院	総合病院精神有床				227.5	4	910	169.8	4	679	206	1	206	198	1	198	189	1	189	86	1	86	86	1	86
埼玉県立精神医療センター	精神科単科							23.0	4	92	11	1	11	21	1	21	19	1	19	41	1	41	41	1	41
千葉県こども病院	総合病院精神有床				0.0	4	0	0.0	3	0	0	1	0	0	1	0	0	1	0						
国保旭中央病院	総合病院精神有床				1045.8	4	4183	1100.8	4	4403	1037	1	1037	1108	1	1108	1168	1	1168	1090	1	1090	1090	1	1090
東京都立松沢病院	精神科単科				775.5	4	3102	1130.0	4	4520	1125	1	1125	1110	1	1110	1168	1	1168	1117	1	1117	1117	1	1117
東京都健康長寿医療センター	総合病院精神有床				0.0	4	0	0.0	4	0	0	1	0	0	1	0	0	1	0	0	1	0	0	1	0
神奈川県立精神医療センター	精神科単科				589.3	4	2357	619.7	3	1859	555	1	555	613	1	613	691	1	691						
横須賀市立うまち病院	総合病院精神有床				0.0	1	0																		
山梨県立北病院	精神科単科				797.0	4	3188	792.3	4	3169	810	1	810	875	1	875	770	1	770	714	1	714	714	1	714
静岡県立こころの医療センター	精神科単科				880.5	4	3522	1017.0	4	4068	1049	1	1049	1018	1	1018	1010	1	1010	991	1	991	991	1	991
新潟県立精神医療センター	精神科単科				927.3	4	3709	872.5	4	3490	918	1	918	895	1	895	856	1	856	821	1	821	821	1	821
富山県立中央病院	総合病院精神有床				0.0	1	0																		
市立砺波総合病院	総合病院精神有床				23.5	4	94	19.5	4	78	23	1	23	24	1	24	19	1	19	12	1	12	12	1	12
富山市立富山市民病院	総合病院精神有床				190.5	4	762	185.3	4	741	203	1	203	180	1	180	176	1	176	182	1	182	182	1	182
石川県立高松病院	精神科単科				449.3	4	1797	450.3	4	1801	483	1	483	454	1	454	452	1	452	412	1	412	412	1	412
公立松任石川中央病院	総合病院精神有床				84.0	4	336	64.5	4	258	78	1	78	68	1	68	61	1	61	51	1	51	51	1	51
福井県立病院	総合病院精神有床				404.3	4	1617	611.3	4	2445	516	1	516	529	1	529	647	1	647	753	1	753	753	1	753
杉田玄白記念小立浜病院	総合病院精神有床				10.5	4	42	10.5	4	42	6	1	6	13	1	13	16	1	16	7	1	7	7	1	7
長野県立こころの医療センター駒ヶ根	精神科単科				465.3	4	1861	413.8	4	1655	368	1	368	417	1	417	449	1	449	421	1	421	421	1	421
長野県立信州医療センター	総合病院精神有床				9.5	2	19																		
岐阜県立多治見病院	総合病院精神有床				0.0	4	0																		
三重県立こころの医療センター	精神科単科				1288.5	4	5154	1180.3	3	3541	1251	1	1251	1133	1	1133									
京都府立洛南病院	精神科単科				13.8	4	55	14.0	4	56	8	1	8	8	1	8	12	1	12	28	1	28	28	1	28
大阪府立精神医療センター	精神科単科				1288.0	4	5152	1270.8	4	5083	1265	1	1265	1305	1	1305	1285	1	1285	1228	1	1228	1228	1	1228
兵庫県立ひょうごこころの医療センター	精神科単科				955.5	4	3822	880.8	4	3523	890	1	890	897	1	897	895	1	895	841	1	841	841	1	841
島根県立こころの医療センター	精神科単科				205.8	4	823	200.0	4	800	216	1	216	200	1	200	208	1	208	176	1	176	176	1	176
隠岐広域連合立隠岐病院	総合病院精神有床				40.0	2	80																		
岡山県精神科医療センター	精神科単科				1725.5	4	6902	1949.0	4	7796	1917	1	1917	1923	1	1923	1964	1	1964	1992	1	1992	1992	1	1992
県立広島病院	総合病院精神有床				0.0	4	0																		
山口県立こころの医療センター	精神科単科				0.0	4	0	16.5	4	66	10	1	10	14	1	14	18	1	18	24	1	24	24	1	24
香川県立丸亀病院	精神科単科				257.5	4	1030	256.3	4	1025	253	1	253	254	1	254	254	1	254	264	1	264	264	1	264
三豊総合病院	総合病院精神有床							0.0	4	0	0	1	0	0	1	0	0	1	0	0	1	0	0	1	0
高知県立あき総合病院	総合病院精神有床				61.7	3	185	58.8	4	235	66	1	66	61	1	61	61	1	61	47	1	47	47	1	47
福岡県立精神医療センター-太宰府病院	精神科単科				2092.3	4	8369	2885.5	4	11542	2698	1	2698	2871	1	2871	3103	1	3103	2870	1	2870	2870	1	2870
長崎県精神医療センター	精神科単科				192.3	4	769	192.5	4	770	207	1	207	191	1	191	184	1	184	188	1	188	188	1	188
宮崎県立宮崎病院	総合病院精神有床				117.5	4	470	133.8	4	535	138	1	138	133	1	133	136	1	136	128	1	128	128	1	128