

## 精神01

## 入院患者満足度【精神科再掲】

$$\text{入院患者満足度【精神科再掲】} = \frac{\text{満足のいく治療を受けたと回答した入院患者数}}{\text{患者満足度の有効回答数(入院)}}$$

入院患者満足度【精神科再掲】とは

入院中または退院時にアンケートなどで診療について満足しているかどうかを患者さんにお聞きし、集計します。

指標の説明

今回の事業では、患者さんご本人からの回答に限っています。  
治療のためやむを得ず入院する場合（措置入院や緊急措置入院を含む）には、満足度が低くなる場合があります。調査は概ね年に1回のため、今回の調査期間に実施している病院のみが表示されます。  
より高い値を目指しています。

計算について

参考としたガイドライン等	なし
データ除外	なし
補正などの計算方法	なし
データ基準日	平成29年4月25日

考察

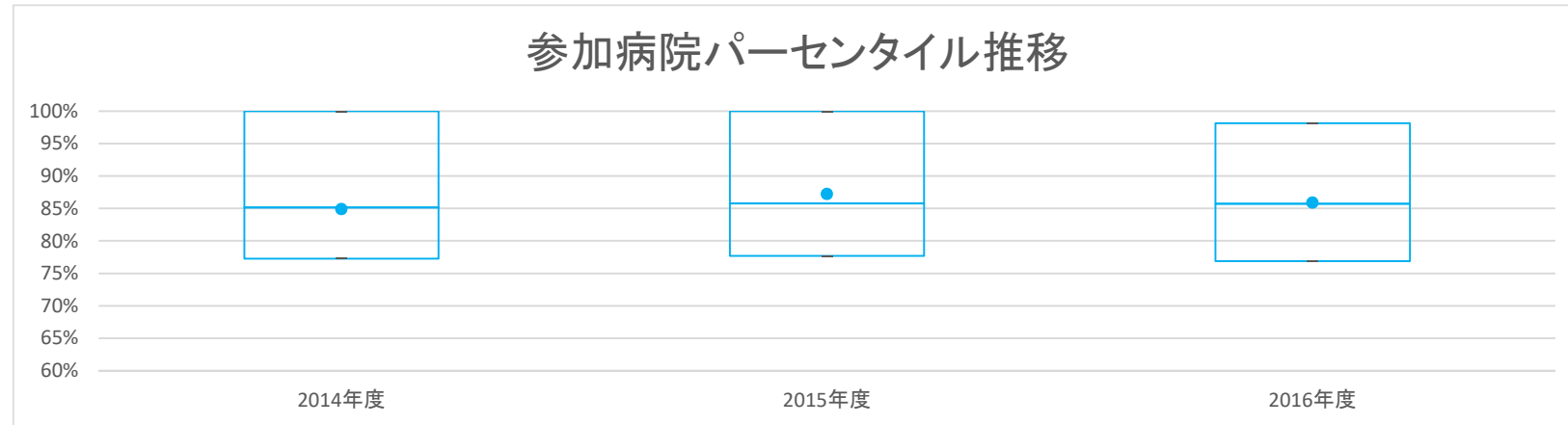
75パーセンタイル値は98.1%と前年度の100%よりやや低下している。平均値は85.9%、中央値は85.7%で前年度と同程度である。非自発的入院が多いという単科病院の特性から、総合病院精神科の満足度が単科病院の満足度より高い傾向は依然として続いている。

精神01

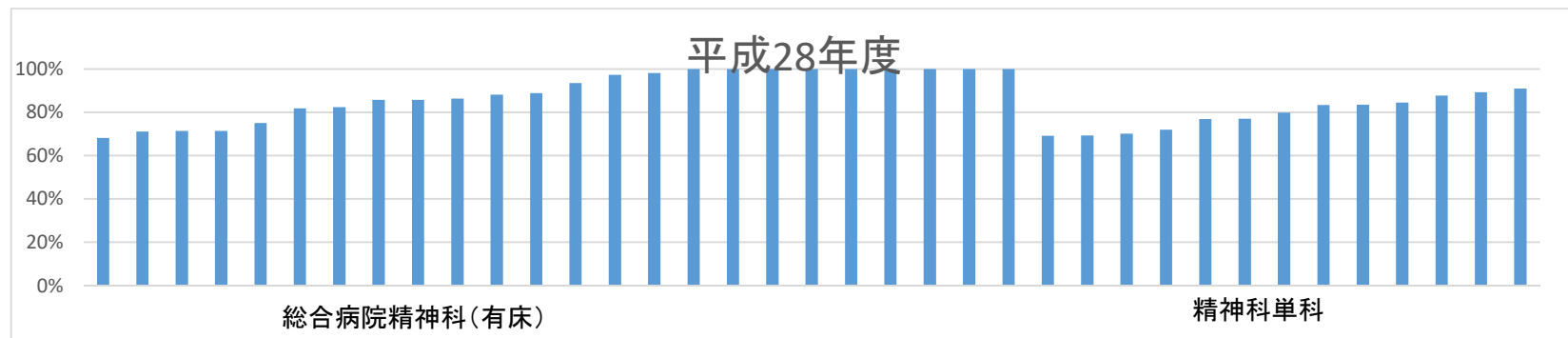
入院患者満足度【精神科再掲】

対象病院群		総合病院精神科有床、精神科単科		
データのまとめ	調査期間	2014年度	2015年度	2016年度
	データ登録病院数	26	34	37
	分母合計	1017	4300	4591
	75パーセンタイル	100.0%	100.0%	98.1%
	中央値	85.2%	85.8%	85.7%
	25パーセンタイル	77.3%	77.7%	76.9%
	平均値	84.9%	87.2%	85.9%
	平均値(0を除く)	84.9%	87.2%	85.9%

【時系列】 ●は平均値、他は上方から最大値、75パーセンタイル値、中央値、25パーセンタイル値、最小値



【直近データ分布】



精神01

入院患者満足度【精神科再掲】

(空白): 該当なし、有効な登録数値なし、結果数値表示対象外

(\*)：全体集計より除外

病院名	標榜	2014年度			2015年度			2016年度							
		* 指標値	分母	分子	* 指標値	分母	分子	* 指標値	分母	分子					
市立札幌病院	総合病院精神有床							100.0%	3	3	83.3%	6	5		
市立旭川病院	総合病院精神有床							100.0%	5	5	100.0%	4	4		
市立釧路総合病院	総合病院精神有床							100.0%	7	7	100.0%	3	3		
砂川市立病院	総合病院精神有床							69.2%	13	9	82.8%	29	24		
名寄市立総合病院	総合病院精神有床										88.9%	9	8		
市立室蘭総合病院	総合病院精神有床							53.8%	13	7		100.0%	6	6	
つがる総合病院	総合病院精神有床							100.0%	3	3	100.0%	7	7		
八戸市立市民病院	総合病院精神有床							100.0%	2	2	50.0%	2	1		
岩手県立大船渡病院	総合病院精神有床										100.0%	4	4		
岩手県立南光病院	精神科単科							75.4%	69	52	*	48.3%	58	28	
宮城県立精神医療センター	精神科単科							81.3%	144	117		71.8%	174	125	
秋田県立リハビリテーション・精神医療センター	総合病院精神有床										91.5%	235	215		
市立秋田総合病院	総合病院精神有床							79.3%	29	23		84.0%	25	21	
大館市立総合病院	総合病院精神有床										80.0%	5	4		
千葉市立青葉病院	総合病院精神有床											71.1%	38	27	
国保旭中央病院	総合病院精神有床							81.8%	11	9		100.0%	8	8	
東京都立松沢病院	精神科単科										82.9%	2053	1702		
東京都健康長寿医療センター	総合病院精神有床							100.0%	61	61		98.1%	266	261	
青梅市立総合病院	総合病院精神有床							85.7%	7	6		100.0%	6	6	
神奈川県立精神医療センター	精神科単科											77.0%	191	147	
新潟県立精神医療センター	精神科単科											84.5%	58	49	
富山県立中央病院	総合病院精神有床							82.4%	17	14		76.9%	26	20	
市立砺波総合病院	総合病院精神有床											100.0%	11	11	
石川県立高松病院	精神科単科							76.6%	141	108		73.0%	163	119	
公立松任石川中央病院	総合病院精神有床							85.7%	14	12		100.0%	8	8	
福井県立病院	総合病院精神有床											97.0%	66	64	
杉田玄白記念公立小浜病院	総合病院精神有床											82.4%	17	14	
長野県立こころの医療センター駒ヶ根	精神科単科							85.7%	49	42		81.8%	77	63	
岐阜県立多治見病院	総合病院精神有床											100.0%	1	1	
三重県立こころの医療センター	精神科単科												76.9%	173	133
大阪府立精神医療センター	精神科単科							90.4%	104	94		81.1%	143	116	
大阪市立総合医療センター	総合病院精神有床							84.6%	13	11		100.0%	7	7	
兵庫県立光風病院	精神科単科							82.8%	116	96					
島根県立こころの医療センター	精神科単科							65.0%	100	65		74.0%	77	57	
島根県立中央病院	総合病院精神有床							66.7%	3	2		100.0%	4	4	
隠岐広域連合立隠岐病院	総合病院精神有床							100.0%	2	2		100.0%	7	7	
岡山県精神科医療センター	精神科単科							85.7%	14	12		72.7%	22	16	
県立広島病院	総合病院精神有床							100.0%	3	3		100.0%	4	4	
広島市立広島市民病院	総合病院精神有床							100.0%	16	16		95.5%	22	21	
山口県立こころの医療センター	精神科単科											76.4%	161	123	
香川県立丸亀病院	精神科単科											66.7%	24	16	
福岡県立精神医療センター太宰府病院	精神科単科											87.6%	547	479	
長崎県精神医療センター	精神科単科							75.4%	65	49		76.3%	93	71	

## 精神02

## 入院患者満足度(看護)【精神科再掲】

$$\text{入院患者満足度(看護)【精神科再掲】} = \frac{\text{満足のいく看護を受けたと回答した入院患者数}}{\text{患者満足度の有効回答数(入院)}}$$

入院患者満足度(看護)【精神科再掲】とは 入院中または退院時にアンケートなどで看護について満足しているかどうかを患者さんにお聞きし、集計します。

指標の説明 今回の事業では、患者さんご本人からの回答に限っています。治療のためやむを得ず入院する場合(措置入院や緊急措置入院を含む)には、満足度が低くなる場合があります。調査は概ね年に1回のため、今回の調査期間に実施している病院のみが表示されます。より高い値を目指しています。

計算について	参考としたガイドライン等	なし
	データ除外	なし
	補正などの計算方法	なし
	データ基準日	平成29年4月25日

考察 平均値は89.0%、中央値は88.9%で、病院全体の入院患者満足度よりやや高い。日常的に患者と接している看護師の貢献度の高さが反映されていると考えられる。

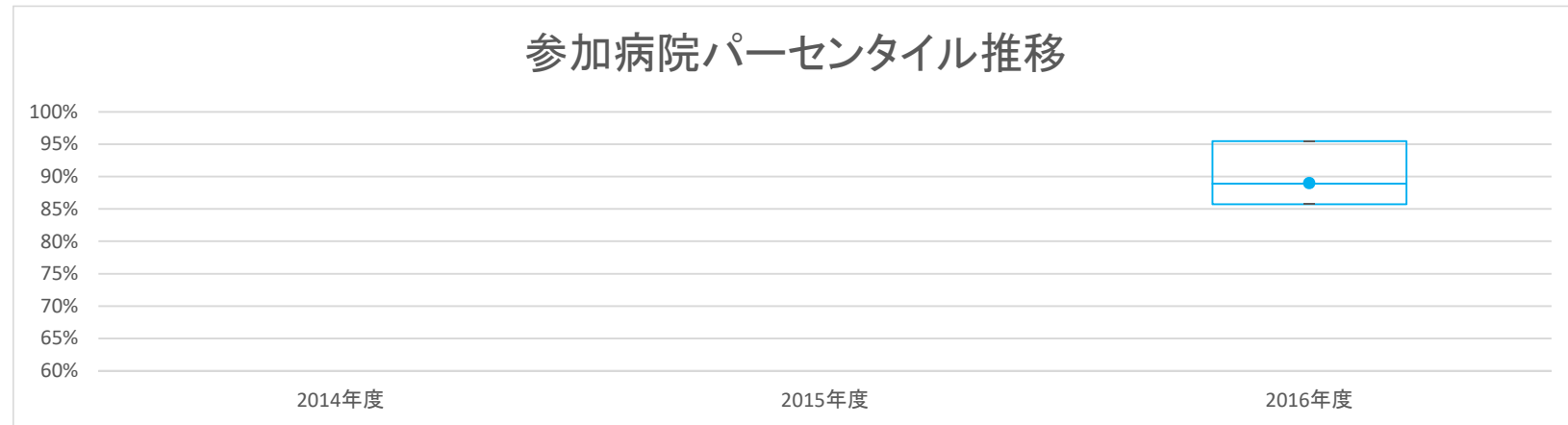
精神02

入院患者満足度(看護)【精神科再掲】

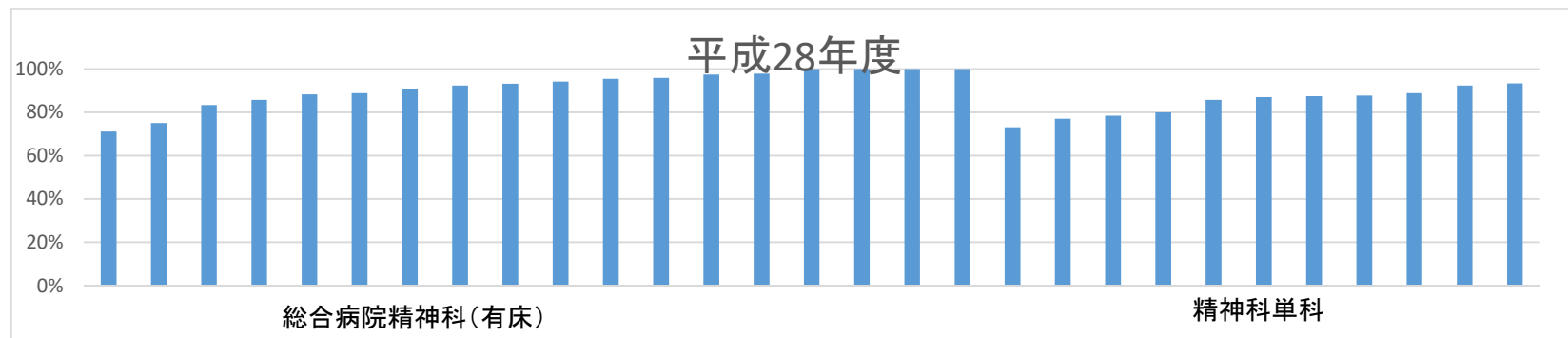
対象病院群 総合病院精神科有床、精神科単科

データのまとめ	調査期間	2014年度	2015年度	2016年度
	データ登録病院数			29
	分母合計			3963
	75パーセンタイル			95.5%
	中央値			88.9%
	25パーセンタイル			85.7%
	平均値			89.0%
	平均値(0を除く)			89.0%

【時系列】 ●は平均値、他は上方から最大値、75パーセンタイル値、中央値、25パーセンタイル値、最小値



【直近データ分布】



医療の質の評価・公表等推進事業

精神02

入院患者満足度(看護)【精神科再掲】

(空白):該当なし、有効な登録数値なし、結果数値表示対象外 (\*)：全体集計より除外

病院名	標榜	2013年度			2014年度			2015年度			2016年度		
		* 指標値	分母	分子	* 指標値	分母	分子	* 指標値	分母	分子	* 指標値	分母	分子
市立釧路総合病院	総合病院精神有床										100.0%	3	3
砂川市立病院	総合病院精神有床										95.5%	22	21
名寄市立総合病院	総合病院精神有床										88.9%	9	8
市立室蘭総合病院	総合病院精神有床										100.0%	6	6
岩手県立大船渡病院	総合病院精神有床										83.3%	6	5
岩手県立南光病院	精神科単科										73.1%	67	49
宮城県立精神医療センター	精神科単科										87.1%	139	121
秋田県立リハビリテーション・精神医療センター	総合病院精神有床										94.2%	52	49
千葉市立青葉病院	総合病院精神有床										71.1%	38	27
国保旭中央病院	総合病院精神有床										85.7%	14	12
東京都立松沢病院	精神科単科										92.3%	1816	1677
東京都健康長寿医療センター	総合病院精神有床										97.8%	139	136
青梅市立総合病院	総合病院精神有床										100.0%	4	4
神奈川県立精神医療センター	精神科単科										77.0%	191	147
新潟県立精神医療センター	精神科単科										85.7%	56	48
富山県立中央病院	総合病院精神有床										97.4%	38	37
市立砺波総合病院	総合病院精神有床										92.3%	13	12
公立松任石川中央病院	総合病院精神有床										90.9%	11	10
福井県立病院	総合病院精神有床										88.3%	60	53
杉田玄白記念公立小浜病院	総合病院精神有床										93.2%	44	41
長野県立こころの医療センター駒ヶ根	精神科単科										78.5%	65	51
岐阜県立多治見病院	総合病院精神有床										100.0%	1	1
三重県立こころの医療センター	精神科単科										87.4%	167	146
島根県立こころの医療センター	精神科単科										88.9%	72	64
岡山県精神科医療センター	精神科単科										93.3%	30	28
県立広島病院	総合病院精神有床										75.0%	8	6
広島市立広島市民病院	総合病院精神有床										95.8%	24	23
山口県立こころの医療センター	精神科単科										80.0%	320	256
福岡県立精神医療センター太宰府病院	精神科単科										87.8%	548	481

## 精神03

## 紹介率【精神科再掲】

$$\text{紹介率【精神科再掲】} = \frac{\text{紹介初診患者数} + \text{初診救急患者数}}{\text{初診患者数}}$$

紹介率【精神科再掲】とは 病院に初診で来る患者さんに対して、紹介受診、救急受診する患者さんの割合を表します。

## 指標の説明

数値が高い場合には、直接初診する患者さんより地域医療機関等からの紹介や救急来院が目立つことを示しています。地域にもともと医療機関が少ない場合（島しょ部、過疎地域を担当している病院など）、地域住民の健康管理を直接担っている場合には、まっすぐ病院を受診されるため率が低くなります。自治体病院は地域の医療機関等からの紹介患者さんの診療をしています。より高い値を目指しています。

## 計算について

参考としたガイドライン等	なし
データ除外	なし
補正などの計算方法	なし
データ基準日	平成29年4月25日

## 考察

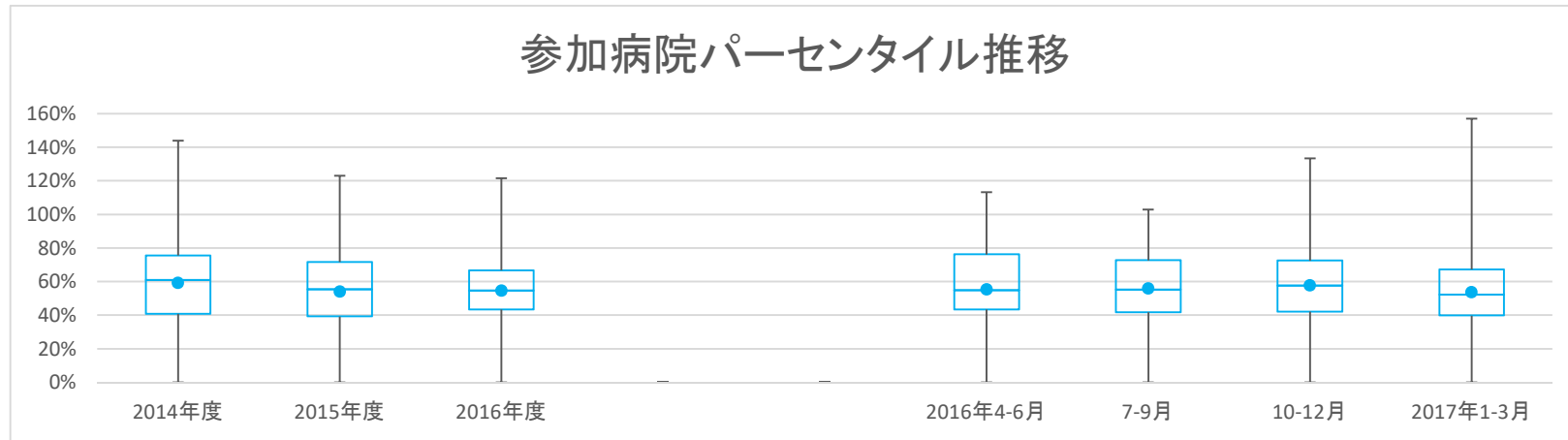
75パーセンタイル値は66.7%で前年度と比較して5%低下している。平均値及び中央値は54.6%で前年度と同等である。それぞれの病院の特性に応じた病診連携・病病連携・リエゾン・身体合併症対応等の貢献度が分かり有用である。

精神03

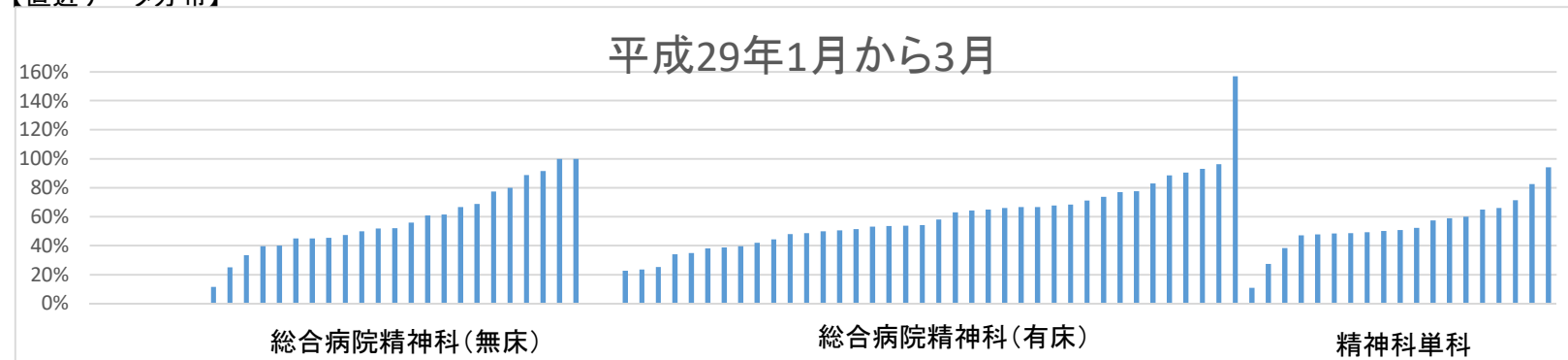
紹介率【精神科再掲】

データのまとめ	対象病院群	総合病院精神科無床、総合病院精神科有床、精神科単科						
	調査期間	2014年度	2015年度	2016年度	2016年4-6月	7-9月	10-12月	2017年1-3月
データ登録病院数		61	90	94	89	91	87	87
分母合計		19879	47203	43728	11202	11498	10674	10748
75パーセンタイル		75.6%	71.7%	66.7%	76.2%	72.7%	72.5%	67.3%
中央値		61.0%	55.3%	54.6%	54.8%	55.3%	57.6%	52.2%
25パーセンタイル		40.9%	39.2%	43.4%	43.4%	41.7%	42.1%	39.8%
平均値		59.3%	54.0%	54.6%	55.4%	55.8%	57.7%	53.6%
平均値(0を除く)		61.3%	57.8%	58.3%	60.8%	59.1%	61.2%	58.3%

【時系列】●は平均値、他は上方から最大値、75パーセンタイル値、中央値、25パーセンタイル値、最小値



【直近データ分布】





医療の質の評価・公表等推進事業

精神03

紹介率【精神科再掲】

(空白):該当なし、有効な登録数値なし、結果数値表示対象外

(\*)全体集計より除外

病院名	標榜	2014年度			2015年度			2016年度			2016年4-6月			7-9月			10-12月			2017年1-3月		
		* 指標値	分母	分子	* 指標値	分母	分子	* 指標値	分母	分子	* 指標値	分母	分子	* 指標値	分母	分子	* 指標値	分母	分子	* 指標値	分母	分子
市立札幌病院	総合病院精神有床	89.8%	147	132	81.3%	208	169	99.2%	259	257	101.6%	61	62	102.9%	69	71	98.6%	71	70	93.1%	58	54
市立旭川病院	総合病院精神有床	40.3%	469	189	42.2%	626	264	43.4%	632	274	51.0%	153	78	39.3%	168	66	45.5%	154	70	38.2%	157	60
市立釧路総合病院	総合病院精神有床	54.3%	328	178	49.6%	393	195	53.6%	418	224	56.6%	99	56	43.8%	112	49	61.4%	101	62	53.8%	106	57
砂川市立病院	総合病院精神有床	69.3%	612	424	66.6%	829	552	52.2%	900	470	54.4%	206	112	75.7%	189	143	37.7%	350	132	53.5%	155	83
名寄市立総合病院	総合病院精神有床				22.3%	543	121	22.8%	540	123	28.4%	141	40	16.2%	142	23	23.8%	143	34	22.8%	114	26
市立函館病院	総合病院精神有床	65.0%	20	13	33.3%	3	1	0.0%	5	0	0.0%	2	0	0.0%	1	0	0.0%	2	0			
市立室蘭総合病院	総合病院精神有床	46.8%	203	95	51.3%	240	123	48.8%	254	124	50.0%	66	33	42.6%	68	29	43.4%	53	23	58.2%	67	39
青森県立中央病院	総合病院精神有床				77.9%	95	74	52.7%	131	69	80.0%	20	16	36.4%	44	16	54.5%	33	18	55.9%	34	19
つがる総合病院	総合病院精神有床	35.5%	383	136	34.7%	277	96	44.2%	217	96	63.2%	38	24	39.7%	68	27	41.4%	58	24	39.6%	53	21
十和田市立中央病院	総合病院精神有床	59.0%	463	273	51.0%	504	257	38.7%	351	136				31.1%	122	38	37.0%	108	40	47.9%	121	58
八戸市立市民病院	総合病院精神有床	82.1%	145	119	96.4%	167	161	81.2%	101	82	93.9%	33	31	70.0%	30	21	90.0%	20	18	66.7%	18	12
岩手県立大船渡病院	総合病院精神有床				69.5%	341	237	39.4%	320	126	37.1%	89	33	42.9%	77	33	39.0%	82	32	38.9%	72	28
岩手県立久慈病院	総合病院精神有床							59.3%	54	32	40.0%	10	4	60.0%	20	12	72.7%	11	8	61.5%	13	8
岩手県立中央病院	総合病院精神有床				66.7%	69	46	77.9%	68	53	57.1%	7	4	95.0%	20	19	100.0%	21	21	45.0%	20	9
岩手県立南光病院	精神科単科	86.7%	392	340	68.4%	557	381	53.9%	557	300	58.9%	141	83	55.5%	146	81	51.6%	124	64	49.3%	146	72
宮城県立精神医療センター	精神科単科	65.6%	613	402	57.8%	820	474	52.2%	867	453	52.0%	225	117	50.9%	226	115	55.8%	215	120	50.2%	201	101
大崎市立市民病院	総合病院精神有床							65.5%	84	55				79.4%	34	27	63.6%	22	14	50.0%	28	14
栗原市立栗原中央病院	総合病院精神有床							0.0%	7	0	0.0%	1	0	0.0%	2	0	0.0%	1	0	0.0%	3	0
秋田県立リハビリテーション・精神医療センター	総合病院精神有床				71.6%	716	513	64.6%	768	496	52.1%	213	111	89.8%	166	149	72.0%	200	144	48.7%	189	92
市立秋田総合病院	総合病院精神有床	77.2%	250	193	59.0%	439	259	56.4%	537	303	50.4%	133	67	45.4%	130	59	62.8%	121	76	66.0%	153	101
大館市立総合病院	総合病院精神有床				60.6%	325	197	43.2%	294	127	60.0%	35	21	14.2%	113	16	71.0%	69	49	53.2%	77	41
山形県立中央病院	総合病院精神有床	34.2%	228	78	78.1%	169	132	69.2%	78	54	76.5%	17	13	65.0%	20	13	77.8%	18	14	60.9%	23	14
日本海総合病院	総合病院精神有床							81.0%	310	251				78.5%	107	84	86.7%	105	91	77.6%	98	76
公立置賜総合病院	総合病院精神有床							0.0%	134	0	0.0%	134	0									
福島県立医科大学会津医療センター	総合病院精神有床				0.0%	116	0															
公立富岡総合病院	総合病院精神有床				0.0%	80	0	46.0%	100	46	42.9%	28	12	23.5%	17	4	21.4%	28	6	88.9%	27	24
川口市立医療センター	総合病院精神有床				0.0%	3	0	0.0%	3	0				0.0%	1	0	0.0%	1	0	0.0%	1	0
千葉県こども病院	総合病院精神有床	78.3%	69	54	78.0%	82	64	83.8%	111	93	88.6%	44	39	80.0%	25	20	82.8%	29	24	76.9%	13	10
千葉市立千葉病院	総合病院精神有床				46.7%	851	397	52.7%	844	445	57.8%	199	115	46.4%	235	109	53.7%	218	117	54.2%	192	104
国保旭中央病院	総合病院精神有床	77.8%	234	182	55.1%	405	223	86.6%	381	330	86.7%	98	85	88.2%	85	75	83.2%	101	84	88.7%	97	86
東京都立松沢病院	精神科単科				48.8%	7665	3737	51.2%	7937	4060	50.8%	2075	1055	51.1%	1986	1015	50.4%	1944	979	52.3%	1932	1011
東京都健康長寿医療センター	総合病院精神有床	61.6%	245	151	68.7%	332	228	80.2%	243	195	82.8%	64	53	83.3%	60	50	83.3%	60	50	71.2%	59	42
青梅市立総合病院	総合病院精神有床	74.8%	270	202	57.0%	337	192	61.0%	315	192	61.3%	80	49	66.7%	90	60	65.6%	64	42	50.6%	81	41
町田市立市民病院	総合病院精神有床	60.9%	358	218	57.5%	520	299	92.5%	492	455	59.0%	139	82	62.1%	103	64	63.6%	110	70	170.7%	140	239
神奈川県立精神医療センター	精神科単科	65.6%	468	307	62.6%	1121	702	63.6%	1262	803	60.6%	429	260	65.4%	387	253				65.0%	446	290
川崎市立井田病院	総合病院精神有床				29.3%	41	12															
川崎市立多摩病院	総合病院精神有床	16.7%	198	33	26.3%	308	81	24.2%	293	71	22.7%	75	17	21.6%	74	16	19.4%	72	14	33.3%	72	24
平塚市立市民病院	総合病院精神有床	30.0%	40	12	43.4%	83	36	36.5%	85	31	47.8%	23	11	39.1%	23	9	15.8%	19	3	40.0%	20	8
横須賀市立うまち病院	総合病院精神有床				75.0%	28	21	77.8%	27	21	83.3%	12	10	60.0%	5	3				80.0%	10	8
山梨県立北病院	精神科単科	18.0%	721	130	37.6%	902	339	30.5%	865	264	26.0%	250	65	40.6%	192	78	29.6%	223	66	27.5%	200	55
静岡県立こころの医療センター	精神科単科	103.0%	637	656	55.9%	818	457	52.6%	918	483	52.0%	221	115	54.3%	232	126	53.3%	229	122	50.8%	236	120
静岡市立静岡病院	総合病院精神有床	0.0%	7	0	10.0%	10	1	33.3%	3	1	100.0%	1	1							0.0%	2	0
磐田市立総合病院	総合病院精神有床				96.1%	51	49	100.0%	39	39	100.0%	7	7	100.0%	9	9	100.0%	11	11	100.0%	12	12
市立島田市民病院	総合病院精神有床	100.0%	12	12	76.9%	13	10															
新潟県立精神医療センター	精神科単科							55.7%	442	246	51.5%	101	52	50.0%	104	52	60.9%	110	67	59.1%	127	75
新潟市立市民病院	総合病院精神有床	71.4%	14	10	41.9%	31	13	22.2%	18	4	11.1%	9	1	50.0%	4	2	0.0%	3	0	50.0%	2	1
富山県立中央病院	総合病院精神有床	67.5%	446	301	53.2%	588	313	62.2%	452	281	57.9%	171	99	62.1%	161	100				68.3%	120	82
市立砺波総合病院	総合病院精神有床							37.0%	316	117	47.7%	65	31	31.7%	82	26	36.0%	86	31	34.9%	83	29
富山県立富山市民病院	総合病院精神有床	95.5%	446	426	79.7%	557	444	58.8%	459	270	56.2%	130	73	49.6%	133	66	69.6%	112	78	63.1%	84	53
石川県立高松病院	精神科単科	62.1%	726	451	61.6%	974	600	64.7%	937	606	63.2%	239	151	71.4%	234	167	58.3%	240	140	66.1%	224	148
公立松任石川中央病院	総合病院精神有床	85.1%	134	114	78.0%	300	234	121.5%	191	232	113.2%	53	60	66.7%	30	20	122.0%	50	61	156.9%	58	91
福井県立病院	総合病院精神有床				71.8%	457	328	72.4%	308	223	72.5%	89	69	62.7%	102	64	78.7%	75	59	73.8%	42	31
杉田玄白記念公立小浜病院	総合病院精神有床				19.0%	253	48	32.1%	237	76	36.7%	49	18	27.1%	70	19	40.3%	67	27	23.5%	51	12
長野県立こころの医療センター駒ヶ根	精神科単科	47.3%	846	400	43.8%	1213	531	53.1%	1026	545	53.4%	251	134	55.0%	258	142	55.6%	252	140	48.7%	265	129
長野県立須坂病院	総合病院精神有床	46.2%	26	12	66.7%	39	26	47.1%	34	16	77.8%	9	7	50.0%	4	2	44.4%	9	4	25.0%	12	3
岡谷市立市民病院	総合病院精神有床							64.2%	67	43	76.5%	17	13	58.8%	17	10	42.9%	21	9	91.7%	12	11
岐阜県総合医療センター	総合病院精神有床	92.3%	13	12	83.7%	43	36	62.5%	16	10	71.4%	7	5	57.1%	7	4	100.0%	1	1	0.0%	1	0
岐阜県立多治見病院	総合病院精神有床				41.6																	

医療の質の評価・公表等推進事業

精神03

紹介率【精神科再掲】

(空白): 該当なし、有効な登録数値なし、結果数値表示対象外 (\*)全体集計より除外

病院名	標榜	2014年度			2015年度			2016年度			2016年4-6月			7-9月			10-12月			2017年1-3月		
		* 指標値	分母	分子	* 指標値	分母	分子	* 指標値	分母	分子	* 指標値	分母	分子	* 指標値	分母	分子	* 指標値	分母	分子	* 指標値	分母	分子
春日井市民病院	総合病院精神有床	32.3%	127	41	41.1%	95	39	63.6%	55	35	57.1%	14	8	77.8%	9	7	84.6%	13	11	47.4%	19	9
小牧市民病院	総合病院精神無床	40.9%	159	65	61.9%	139	86	91.2%	34	31	91.2%	34	31									
豊橋市民病院	総合病院精神無床	50.0%	6	3	91.7%	12	11	100.0%	31	31	100.0%	8	8	100.0%	10	10	100.0%	10	10	100.0%	3	3
西尾市民病院	総合病院精神無床				43.9%	57	25	59.5%	79	47	43.5%	23	10	71.4%	21	15	57.9%	19	11	68.8%	16	11
公立陶生病院	総合病院精神有床	46.7%	122	57	71.7%	152	109	75.0%	28	21	75.0%	28	21									
三重県立こころの医療センター	精神科単科							51.5%	1422	732	49.3%	359	177	58.2%	380	221	49.3%	353	174	48.5%	330	160
公立甲賀病院	総合病院精神無床							66.7%	15	10	37.5%	8	3	100.0%	3	3	100.0%	4	4			
京都府立洛南病院	精神科単科	143.8%	628	903	105.6%	852	900	96.1%	817	785	98.5%	205	202	94.2%	207	195	97.5%	201	196	94.1%	204	192
京都市立病院	総合病院精神有床	32.1%	159	51	38.6%	207	80	46.7%	167	78	45.2%	31	14	44.9%	49	22	52.8%	36	19	45.1%	51	23
大阪府立急性期・総合医療センター	総合病院精神有床	33.0%	333	110	73.2%	123	90	75.5%	139	105	90.6%	32	29	73.9%	46	34	69.7%	33	23	67.9%	28	19
大阪府立精神医療センター	精神科単科	45.4%	1197	544	42.4%	1869	793	37.9%	1875	711	37.3%	459	171	36.9%	515	190	39.3%	458	180	38.4%	443	170
大阪府立総合医療センター	総合病院精神有床	75.6%	664	502	86.7%	791	686	87.4%	833	728	84.0%	200	168	87.7%	212	186	94.7%	208	197	83.1%	213	177
市立東大阪医療センター	総合病院精神無床							0.0%	15	0	0.0%	4	0	0.0%	2	0	0.0%	5	0	0.0%	4	0
箕面市立病院	総合病院精神有床	61.3%	150	92	48.5%	305	148	51.3%	267	137	54.8%	73	40	41.9%	62	26	55.1%	78	43	51.9%	54	28
兵庫県立光風病院	精神科単科	64.6%	1526	986	51.8%	1787	926	48.4%	1756	850	43.4%	458	199	54.8%	416	228	48.7%	439	214	47.2%	443	209
市立伊丹病院	総合病院精神無床				100.0%	1	1															
奈良県総合医療センター	総合病院精神無床				36.1%	321	116	43.5%	336	146	47.5%	80	38	41.5%	82	34	39.0%	77	30	45.4%	97	44
鳥取県立厚生病院	総合病院精神無床				20.0%	5	1															
鳥取県立中央病院	総合病院精神有床	41.3%	80	33	60.9%	110	67	59.6%	104	62	54.8%	31	17	70.8%	24	17	61.5%	26	16	52.2%	23	12
島根県立こころの医療センター	精神科単科	50.5%	495	250	54.3%	652	354	47.4%	637	302	50.0%	144	72	44.5%	155	69	47.4%	175	83	47.9%	163	78
島根県立中央病院	総合病院精神有床	61.0%	295	180	49.7%	390	194	60.3%	348	210	63.1%	84	53	50.9%	112	57	65.1%	83	54	66.7%	69	46
隠岐広域連立立隠岐病院	総合病院精神有床	26.7%	90	24	16.3%	86	14	34.1%	85	29				36.7%	30	11	20.8%	24	5	41.9%	31	13
隠岐広域連立立隠岐島前病院	総合病院精神無床	0.0%	11	0	0.0%	2	0	0.0%	2	0	0.0%	2	0									
岡山県精神科医療センター	精神科単科	74.9%	1210	906	73.3%	1891	1387	57.0%	2588	1476	57.7%	691	399	55.3%	622	344	57.6%	644	371	57.4%	631	362
県立広島病院	総合病院精神有床	88.0%	175	154	89.6%	201	180	84.5%	219	185	89.1%	64	57	75.5%	49	37	81.1%	53	43	90.6%	53	48
広島市立広島市民病院	総合病院精神有床	37.6%	716	269	51.4%	692	356	65.3%	294	192				67.5%	126	85	62.4%	85	53	65.1%	83	54
福山市民病院	総合病院精神有床	41.2%	17	7	0.0%	12	0	46.7%	15	7	0.0%	3	0	50.0%	4	2	50.0%	2	1	66.7%	6	4
山口県立こころの医療センター	精神科単科				72.6%	927	673	76.2%	592	451				74.4%	223	166	72.3%	191	138	82.6%	178	147
山口県立総合医療センター	総合病院精神無床	73.3%	90	66	67.6%	111	75	71.6%	155	111	76.2%	42	32	63.6%	44	28	71.1%	38	27	77.4%	31	24
徳島県立中央病院	総合病院精神有床							101.5%	524	532	106.8%	147	157	102.3%	132	135	100.0%	112	112	96.2%	133	128
香川県立丸亀病院	精神科単科				16.8%	790	133	16.4%	806	132	19.8%	202	40	15.9%	214	34	19.0%	189	36	10.9%	201	22
高松市民病院	総合病院精神有床	49.1%	55	27	80.6%	36	29	63.6%	22	14	0.0%	3	0	85.7%	7	6	133.3%	3	4	44.4%	9	4
さぬき市民病院	総合病院精神有床				35.5%	279	99	43.5%	253	110	40.6%	69	28	46.0%	63	29	47.1%	68	32	39.6%	53	21
愛媛県立中央病院	総合病院精神無床				36.7%	120	44	28.0%	118	33	50.0%	20	10	38.9%	18	7	47.4%	19	9	11.5%	61	7
高知県立あき総合病院	総合病院精神有床				55.6%	151	84	66.4%	122	81	43.2%	37	16	92.3%	39	36	63.0%	46	29			
福岡県立精神医療センター太宰府病院	精神科単科				54.6%	777	424	60.2%	751	452	62.4%	197	123	59.6%	183	109	58.7%	196	115	60.0%	175	105
大牟田市立病院	総合病院精神無床	54.0%	50	27	58.5%	94	55	45.9%	74	34	46.4%	28	13	50.0%	18	9	48.0%	25	12	0.0%	3	0
佐賀県医療センター好生館	総合病院精神無床	33.8%	74	25	61.0%	41	25	10.0%	20	2	0.0%	3	0	0.0%	6	0	33.3%	6	2	0.0%	5	0
長崎県精神医療センター	精神科単科	103.7%	214	222	123.0%	265	326	73.5%	385	283	81.9%	94	77	74.0%	96	71	66.7%	90	60	71.4%	105	75
宮崎県立宮崎病院	総合病院精神有床	29.8%	638	190	28.7%	972	279	25.7%	995	256	27.3%	297	81	26.2%	244	64	23.7%	228	54	25.2%	226	57
沖縄県立中部病院	総合病院精神無床	64.2%	134	86	65.9%	123	81	122.3%	94	115	63.6%	22	14	80.0%	20	16	* 178.3%	23	41	* 151.7%	29	44
沖縄県立宮古病院	総合病院精神有床				36.2%	224	81	47.5%	219	104	45.9%	61	28	66.0%	50	33	44.8%	58	26	34.0%	50	17

## 精神04

## 逆紹介率【精神科再掲】

$$\text{逆紹介率【精神科再掲】} = \frac{\text{逆紹介患者数}}{\text{初診患者数}}$$

逆紹介率【精神科再掲】とは 検査が終わった患者さんや、治療が一段落したり、治療方法が定まった患者さんは患者さんの利便性等を考慮し、かかりつけ医への紹介（逆紹介といいます）を行っています。逆紹介患者数と初診患者数の割合を表しています。

## 指標の説明

かかりつけ医との連携関係が強いと率は高くなります。  
初診患者数が多いと率は低くなります。もともと、地域医療機関が少ない（島しょ部や過疎地域）と診療所などへの逆紹介が困難となります。地域医療を病院がかかりつけ医として直接担っているためです。  
より高い値を目指しています。

## 計算について

参考としたガイドライン等	なし
データ除外	なし
補正などの計算方法	なし
データ基準日	平成29年4月25日

## 考察

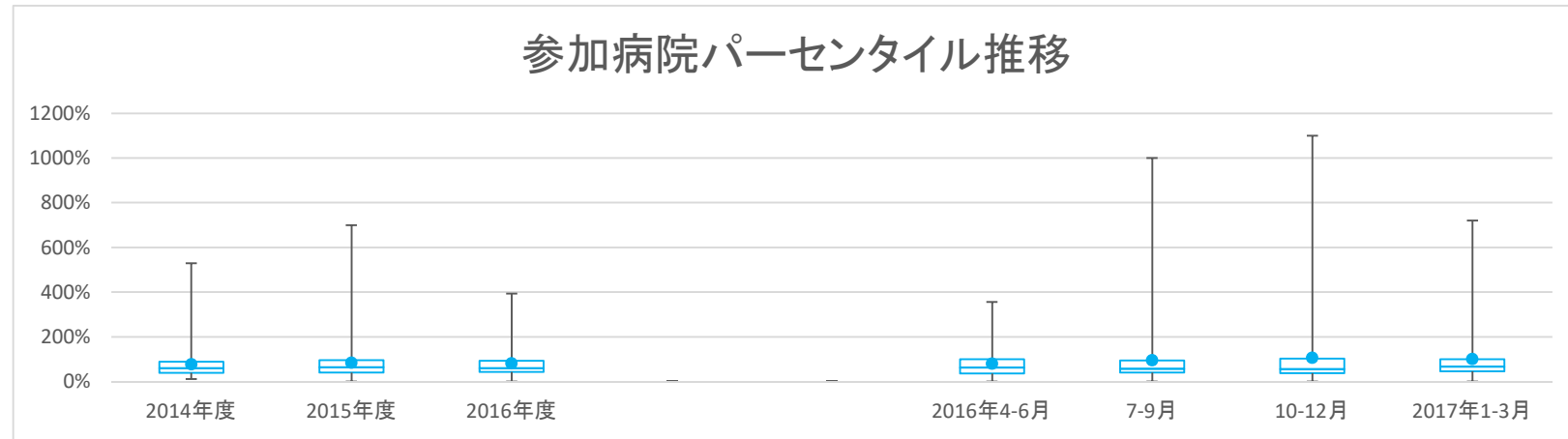
中央値は92.4%、平均値は81.5%で総合病院精神科の逆紹介率の高さが反映されている。中央値は59.7%、である。地域の精神科クリニックとの病診連携の指標として有用である。

精神04

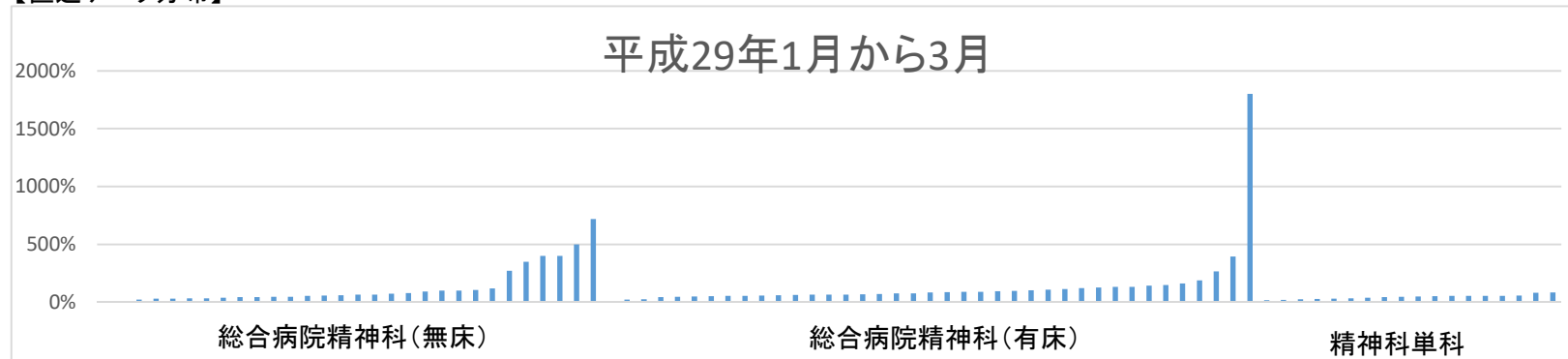
逆紹介率【精神科再掲】

データのまとめ	対象病院群	総合病院精神科無床、総合病院精神科有床、精神科単科						
	調査期間	2014年度	2015年度	2016年度	2016年4-6月	7-9月	10-12月	2017年1-3月
データ登録病院数		60	90	92	86	91	88	85
分母合計		19859	47203	42396	10720	11120	10262	10442
75パーセンタイル		89.1%	95.6%	92.4%	99.5%	93.8%	102.2%	100.0%
中央値		59.5%	63.4%	59.7%	61.8%	56.8%	55.0%	66.2%
25パーセンタイル		39.0%	40.7%	42.7%	36.1%	40.5%	37.3%	46.1%
平均値		77.0%	84.0%	81.5%	79.5%	95.0%	106.3%	100.7%
平均値(0を除く)		77.0%	87.9%	84.2%	84.4%	99.4%	110.1%	101.9%

【時系列】●は平均値、他は上方から最大値、75パーセンタイル値、中央値、25パーセンタイル値、最小値



【直近データ分布】



医療の質の評価・公表等推進事業

精神04

逆紹介率【精神科再掲】

(空白):該当なし、有効な登録数値なし、結果数値表示対象外

(\*)全体集計より除外

病院名	標榜	2014年度				2015年度				2016年度				2016年4-6月			7-9月			10-12月			2017年1-3月		
		* 指標値	分母	分子		* 指標値	分母	分子		* 指標値	分母	分子		* 指標値	分母	分子	* 指標値	分母	分子	* 指標値	分母	分子	* 指標値	分母	分子
市立札幌病院	総合病院精神有床	268.7%	147	395	139.4%	208	290	131.7%	259	341	149.2%	61	91	108.7%	69	75	142.3%	71	101	127.6%	58	74			
市立旭川病院	総合病院精神有床	42.4%	469	199	48.2%	626	302	59.5%	632	376	64.1%	153	98	56.5%	168	95	51.3%	154	79	66.2%	157	104			
市立釧路総合病院	総合病院精神有床	59.8%	328	196	68.2%	393	268	56.2%	418	235	56.6%	99	56	59.8%	112	67	52.5%	101	53	55.7%	106	59			
砂川市立病院	総合病院精神有床	87.9%	612	538	88.9%	829	737	76.0%	900	684	78.6%	206	162	98.4%	189	186	53.7%	350	188	95.5%	155	148			
名寄市立総合病院	総合病院精神有床				41.6%	543	226	41.5%	540	224	36.9%	141	52	32.4%	142	46	42.7%	143	61	57.0%	114	65			
市立函館病院	総合病院精神有床	* 1190.0%	20	238	300.0%	3	9	260.0%	5	13	300.0%	2	6	700.0%	1	7	0.0%	2	0						
市立室蘭総合病院	総合病院精神有床	98.0%	203	199	102.5%	240	246	114.2%	254	290	113.6%	66	75	114.7%	68	78	113.2%	53	60	114.9%	67	77			
青森県立中央病院	総合病院精神有床				110.5%	95	105	74.0%	131	97	90.0%	20	18	75.0%	44	33	78.8%	33	26	58.8%	34	20			
つがる総合病院	総合病院精神有床	32.9%	383	126	60.3%	277	167	78.8%	217	171	142.1%	38	54	55.9%	68	38	53.4%	58	31	90.6%	53	48			
十和田市立中央病院	総合病院精神有床	50.1%	463	232	69.8%	504	352	71.5%	351	251			63.1%	122	77	94.4%	108	102	59.5%	121	72				
八戸市立市民病院	総合病院精神有床	56.6%	145	82	68.3%	167	114	198.0%	101	200	87.9%	33	29	363.3%	30	109	180.0%	20	36	144.4%	18	26			
岩手県立大船渡病院	総合病院精神有床				21.7%	341	74	20.3%	320	65	12.4%	89	11	20.8%	77	16	24.4%	82	20	25.0%	72	18			
岩手県立久慈病院	総合病院精神有床							57.4%	54	31	100.0%	10	10	45.0%	20	9	54.5%	11	6	46.2%	13	6			
岩手県立中央病院	総合病院精神有床				44.9%	69	31	* 273.5%	68	186	* 1242.9%	7	87	115.0%	20	23	290.5%	21	61	75.0%	20	15			
岩手県立南光病院	精神科単科	92.6%	392	363	47.2%	557	263	46.3%	557	258	38.3%	141	54	56.8%	146	83	33.9%	124	42	54.1%	146	79			
宮城県立精神医療センター	精神科単科	54.3%	613	333	52.1%	820	427	46.4%	867	402	36.4%	225	82	39.8%	226	90	53.0%	215	114	57.7%	201	116			
大崎市民病院	総合病院精神有床							173.8%	84	146				58.8%	34	20	63.6%	22	14	400.0%	28	112			
栗原市立栗原中央病院	総合病院精神有床							71.4%	7	5	0.0%	1	0	100.0%	2	2	200.0%	1	2	33.3%	3	1			
秋田県立リハビリテーション・精神医療センター	総合病院精神有床				71.5%	716	512	79.4%	768	610	65.3%	213	139	95.8%	166	159	74.0%	200	148	86.8%	189	164			
市立秋田総合病院	総合病院精神有床	92.4%	250	231	82.7%	439	363	69.8%	537	375	64.7%	133	86	63.8%	130	83	83.5%	121	101	68.6%	153	105			
大館市立総合病院	総合病院精神有床				153.2%	325	498	50.0%	294	147	145.7%	35	51	26.5%	113	30	33.3%	69	23	55.8%	77	43			
山形県立中央病院	総合病院精神有床	27.6%	228	63	153.8%	169	260	114.1%	78	89	252.9%	17	43	100.0%	20	20	72.2%	18	13	56.5%	23	13			
日本海総合病院	総合病院精神有床							97.1%	310	301				86.9%	107	93	101.9%	105	107	103.1%	98	101			
公立置賜総合病院	総合病院精神有床							0.0%	134	0	0.0%	134	0												
福島県立医科大学会津医療センター	総合病院精神有床				0.0%	116	0																		
公立富岡総合病院	総合病院精神有床				0.0%	80	0	32.9%	73	24	28.6%	28	8	47.1%	17	8	28.6%	28	8						
川口市立医療センター	総合病院精神有床				200.0%	3	6	333.3%	3	10				0.0%	1	0	500.0%	1	5	500.0%	1	5			
千葉県こども病院	総合病院精神有床	44.9%	69	31	34.1%	82	28	44.1%	111	49	13.6%	44	6	48.0%	25	12	34.5%	29	10	161.5%	13	21			
千葉市立千葉病院	総合病院精神有床				58.9%	851	501	56.9%	844	480	62.3%	199	124	46.0%	235	108	46.3%	218	101	76.6%	192	147			
国保旭中央病院	総合病院精神有床	156.0%	234	365	74.1%	405	300	110.5%	381	421	98.0%	98	96	121.2%	85	103	103.0%	101	104	121.6%	97	118			
東京都立松沢病院	精神科単科				49.7%	7665	3811	51.4%	7937	4082	48.3%	2075	1003	52.1%	1986	1034	50.3%	1944	977	55.3%	1932	1068			
東京都健康長寿医療センター	総合病院精神有床	166.5%	245	408	148.8%	332	494	194.7%	243	473	159.4%	64	102	178.3%	60	107	178.3%	60	107	266.1%	59	157			
青梅市立総合病院	総合病院精神有床	107.8%	270	291	116.9%	337	394	90.2%	315	284	100.0%	80	80	80.0%	90	72	68.8%	64	44	108.6%	81	88			
町田市民病院	総合病院精神有床	54.5%	358	195	40.4%	520	210	47.0%	492	231	36.0%	139	50	55.3%	103	57	55.5%	110	61	45.0%	140	63			
神奈川県立精神医療センター	精神科単科	36.3%	468	170	31.6%	1121	354	32.5%	1262	410	37.5%	429	161	44.2%	387	171				17.5%	446	78			
川崎市立井田病院	総合病院精神有床				139.0%	41	57																		
川崎市立多摩病院	総合病院精神有床	31.8%	198	63	22.7%	308	70	21.8%	293	64	20.0%	75	15	28.4%	74	21	15.3%	72	11	23.6%	72	17			
平塚市民病院	総合病院精神有床	82.5%	40	33	73.5%	83	61	58.8%	85	50	69.6%	23	16	43.5%	23	10	42.1%	19	8	80.0%	20	16			
横須賀市立うまち病院	総合病院精神有床				85.7%	28	24	114.8%	27	31	125.0%	12	15	260.0%	5	13				30.0%	10	3			
山梨県立北病院	精神科単科	33.1%	721	239	48.7%	902	439	51.0%	865	441	46.8%	250	117	54.7%	192	105	49.3%	223	110	54.5%	200	109			
静岡県立こころの医療センター	精神科単科	27.8%	637	177	31.1%	818	254	29.6%	918	272	32.1%	221	71	28.4%	232	66	22.7%	229	52	35.2%	236	83			
静岡市立静岡病院	総合病院精神有床	71.4%	7	5	140.0%	10	14	142.9%	7	10	300.0%	1	3				0.0%	4	0	350.0%	2	7			
磐田市立総合病院	総合病院精神有床				82.4%	51	42	76.9%	39	30	85.7%	7	6	122.2%	9	11	45.5%	11	5	66.7%	12	8			
市立島田市民病院	総合病院精神有床	66.7%	12	8	84.6%	13	11																		
新潟県立精神医療センター	精神科単科							36.9%	442	163	36.6%	101	37	42.3%	104	44	38.2%	110	42	31.5%	127	40			
新潟市立市民病院	総合病院精神有床	528.6%	14	74	374.2%	31	116	* 755.6%	18	136	355.6%	9	32	1000.0%	4	40	933.3%	3	28	* 1800.0%	2	36			
富山県立中央病院	総合病院精神有床	39.9%	446	178	57.3%	588	337	65.3%	452	295	56.7%	171	97	59.0%	161	95				85.8%	120	103			
市立砺波総合病院	総合病院精神有床							72.5%	316	229	75.4%	65	49	87.8%	82	72	57.0%	86	49	71.1%	83	59			
富山県立富山市民病院	総合病院精神有床	49.1%	446	219	89.4%	557	498	54.9%	459	252	37.7%	130	49	35.3%	133	47	99.1%	112	111	53.6%	84	45			
石川県立高松病院	精神科単科	39.5%	726	287	40.0%	974	390	43.1%	937	404	44.4%	239	106	32.9%	234	77	40.8%	240	98	54.9%	224	123			
公立松任石川中央病院	総合病院精神有床	63.4%	134	85	58.3%	300	175	73.8%	191	141	73.6%	53	39	120.0%	30	36	54.0%	50	27	67.2%	58	39			
福井県立病院	総合病院精神有床				116.8%	457	534	182.1%	308	561	131.5%	89	117	122.5%	102	125	204.0%	75	153	395.2%	42	166			
杉田玄白記念公立小浜病院	総合病院精神有床				27.7%	253	70	30.8%	237	73	49.0%	49	24	32.9%	70	23	20.9%								

医療の質の評価・公表等推進事業

精神04

逆紹介率【精神科再掲】

(空白):該当なし、有効な登録数値なし、結果数値表示対象外 (\*)全体集計より除外

病院名	標榜	2014年度			2015年度			2016年度			2016年4-6月			7-9月			10-12月			2017年1-3月		
		* 指標値	分母	分子	* 指標値	分母	分子	* 指標値	分母	分子	* 指標値	分母	分子	* 指標値	分母	分子	* 指標値	分母	分子	* 指標値	分母	分子
春日井市民病院	総合病院精神科	74.0%	127	94	66.3%	95	63	92.7%	55	51	107.1%	14	15	155.6%	9	14	100.0%	13	13	47.4%	19	9
小牧市民病院	総合病院精神科	134.6%	159	214	63.3%	139	88	38.9%	72	28	35.3%	34	12	42.1%	38	16						
豊橋市民病院	総合病院精神科	50.0%	6	3	25.0%	12	3	19.4%	31	6	0.0%	8	0	10.0%	10	1	20.0%	10	2	100.0%	3	3
西尾市民病院	総合病院精神科				45.6%	57	26	97.5%	79	77	117.4%	23	27	85.7%	21	18	68.4%	19	13	118.8%	16	19
公立陶生病院	総合病院精神科	78.7%	122	96	76.3%	152	116	125.0%	28	35	125.0%	28	35									
三重県立こころの医療センター	精神科単科							45.5%	1422	647	50.7%	359	182	41.3%	380	157	41.6%	353	147	48.8%	330	161
公立甲賀病院	総合病院精神科							86.7%	15	13	50.0%	8	4	66.7%	3	2	175.0%	4	7			
京都府立洛南病院	精神科単科	24.5%	628	154	18.1%	852	154	30.5%	817	249	36.1%	205	74	30.0%	207	62	29.4%	201	59	26.5%	204	54
京都市立病院	総合病院精神科	88.1%	159	140	72.5%	207	150	72.5%	167	121	96.8%	31	30	55.1%	49	27	83.3%	36	30	66.7%	51	34
大阪府立急性期・総合医療センター	総合病院精神科	60.1%	333	200	244.7%	123	301	130.9%	139	182	162.5%	32	52	78.3%	46	36	124.2%	33	41	189.3%	28	53
大阪府立精神医療センター	精神科単科	49.1%	1197	588	54.6%	1869	1021	31.0%	1875	581	28.8%	459	132	25.8%	515	133	31.9%	458	146	38.4%	443	170
大阪市立総合医療センター	総合病院精神科	78.8%	664	523	47.7%	791	377	44.2%	833	368	41.5%	200	83	43.4%	212	92	41.3%	208	86	50.2%	213	107
市立東大阪医療センター	総合病院精神科							0.0%	15	0	0.0%	4	0	0.0%	2	0	0.0%	5	0	0.0%	4	0
箕面市立病院	総合病院精神科	98.0%	150	147	79.7%	305	243	84.6%	267	226	83.6%	73	61	74.2%	62	46	79.5%	78	62	105.6%	54	57
兵庫県立光風病院	精神科単科	16.2%	1526	247	10.3%	1787	184															
市立伊丹病院	総合病院精神科				700.0%	1	7															
奈良県総合医療センター	総合病院精神科				63.6%	321	204	59.8%	336	201	63.8%	80	51	54.9%	82	45	61.0%	77	47	59.8%	97	58
鳥取県立厚生病院	総合病院精神科				160.0%	5	8															
鳥取県立中央病院	総合病院精神科	80.0%	80	64	50.0%	110	55	59.6%	104	62	54.8%	31	17	58.3%	24	14	80.8%	26	21	43.5%	23	10
島根県立こころの医療センター	精神科単科	32.3%	495	160	38.7%	652	252	43.3%	637	276	47.9%	144	69	48.4%	155	75	33.1%	175	58	45.4%	163	74
島根県立中央病院	総合病院精神科	109.8%	295	324	102.8%	390	401	92.2%	348	321	79.8%	84	67	73.2%	112	82	97.6%	83	81	131.9%	69	91
隠岐広域連立立隠岐病院	総合病院精神科	60.0%	90	54	97.7%	86	84	80.0%	85	68				63.3%	30	19	120.8%	24	29	64.5%	31	20
隠岐広域連立立隠岐島前病院	総合病院精神科	18.2%	11	2	0.0%	2	0	0.0%	2	0	0.0%	2	0									
岡山県精神科医療センター	精神科単科	38.1%	1210	461	48.6%	1891	919	70.1%	2588	1815	61.4%	691	424	74.4%	622	463	64.8%	644	417	81.0%	631	511
県立広島病院	総合病院精神科	113.1%	175	198	119.4%	201	240	105.9%	219	232	103.1%	64	66	91.8%	49	45	96.2%	53	51	132.1%	53	70
広島市立広島市民病院	総合病院精神科	45.0%	716	322	59.2%	692	410	87.8%	294	258				72.2%	126	91	108.2%	85	92	90.4%	83	75
福山市民病院	総合病院精神科	117.6%	17	20	175.0%	12	21	186.7%	15	28	266.7%	3	8	175.0%	4	7	350.0%	2	7	100.0%	6	6
山口県立こころの医療センター	精神科単科				13.3%	927	123	32.1%	592	190				30.5%	223	68	20.9%	191	40	46.1%	178	82
山口県立総合医療センター	総合病院精神科	128.9%	90	116	77.5%	111	86	36.8%	155	57	28.6%	42	12	29.5%	44	13	52.6%	38	20	38.7%	31	12
徳島県立中央病院	総合病院精神科				84.5%	524	443				72.1%	147	106	88.6%	132	117	117.9%	112	132	66.2%	133	88
香川県立丸亀病院	精神科単科				26.3%	790	208	23.7%	806	191	26.2%	202	53	16.8%	214	36	31.2%	189	59	21.4%	201	43
高松市民病院	総合病院精神科	63.6%	55	35	116.7%	36	42	118.2%	22	26	33.3%	3	1	100.0%	7	7	366.7%	3	11	77.8%	9	7
さぬき市民病院	総合病院精神科				12.2%	279	34	14.6%	253	37	11.6%	69	8	9.5%	63	6	7.4%	68	5	34.0%	53	18
愛媛県立中央病院	総合病院精神科				45.8%	120	55	30.5%	118	36	25.0%	20	5	0.0%	18	0	63.2%	19	12	31.1%	61	19
高知県立あき総合病院	総合病院精神科				72.8%	151	110	53.3%	122	65	70.3%	37	26	66.7%	39	26	28.3%	46	13			
福岡県立精神医療センター太宰府病院	精神科単科				55.6%	777	432	69.5%	751	522	52.3%	197	103	78.1%	183	143	65.8%	196	129	84.0%	175	147
大牟田市立病院	総合病院精神科	188.0%	50	94	130.9%	94	123	694.6%	74	514	132.1%	28	37	300.0%	18	54	232.0%	25	58	12166.7%	3	365
佐賀県医療センター好生館	総合病院精神科	32.4%	74	24	207.3%	41	85	330.0%	20	66	300.0%	3	9	166.7%	6	10	183.3%	6	11	720.0%	5	36
長崎県精神医療センター	精神科単科	59.3%	214	127	63.0%	265	167	39.2%	385	151	34.0%	94	32	47.9%	96	46	46.7%	90	42	29.5%	105	31
宮崎県立宮崎病院	総合病院精神科	29.6%	638	189	22.4%	972	218	53.7%	995	534	20.9%	297	62	24.6%	244	60	31.6%	228	72	150.4%	226	340
沖縄県立中部病院	総合病院精神科	59.7%	134	80	78.9%	123	97	225.5%	94	212	140.9%	22	31	170.0%	20	34	295.7%	23	68	272.4%	29	79
沖縄県立宮古病院	総合病院精神科				25.0%	224	56	39.7%	219	87	36.1%	61	22	34.0%	50	17	44.8%	58	26	44.0%	50	22

## 精神05

## 新入院頻度【精神科】

$$\text{新入院頻度【精神科】} = \frac{\text{新入院患者数}}{\text{病床100床あたり}}$$

新入院頻度【精神科】とは 精神病床100床あたりの3ヶ月間の新入院患者数です。

指標の説明 病床の回転率、短期入院・長期入院の傾向を読み取るのに有用です。重症かつ慢性の精神疾患に重点を置いている病院は指標値が低くなる場合があります。より高い値を目指しています。

計算について	参考としたガイドライン等	なし
	データ除外	なし
	補正などの計算方法	なし
	データ基準日	平成29年4月25日

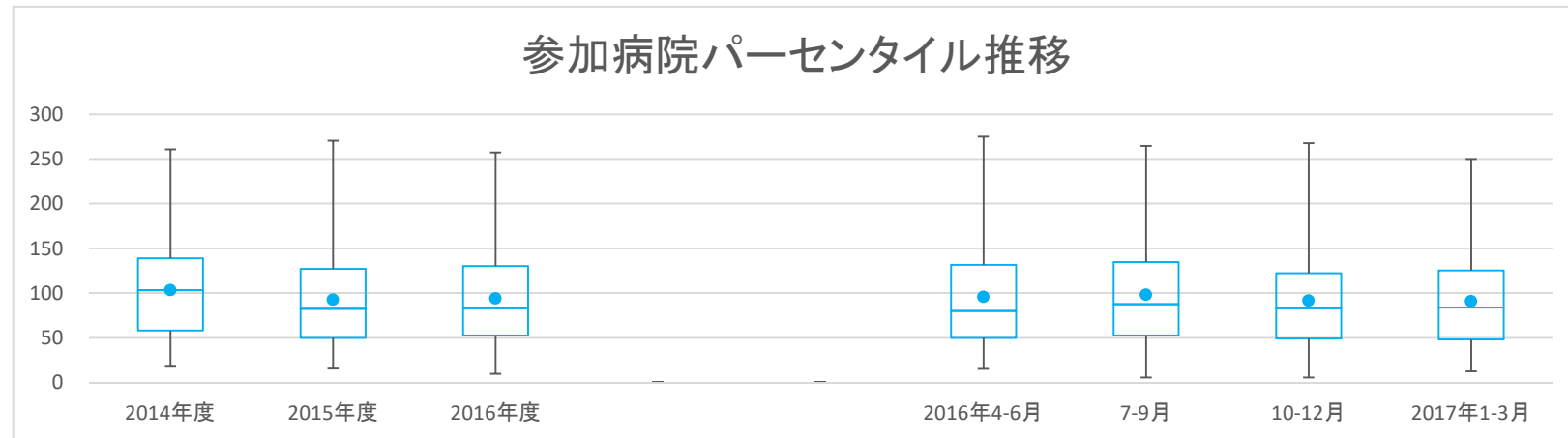
考察 75パーセンタイル値は130.2%、中央値は83.2%、平均値は94.1%で前年度と同程度である。病床回転率はほぼ安定してきている。

精神05

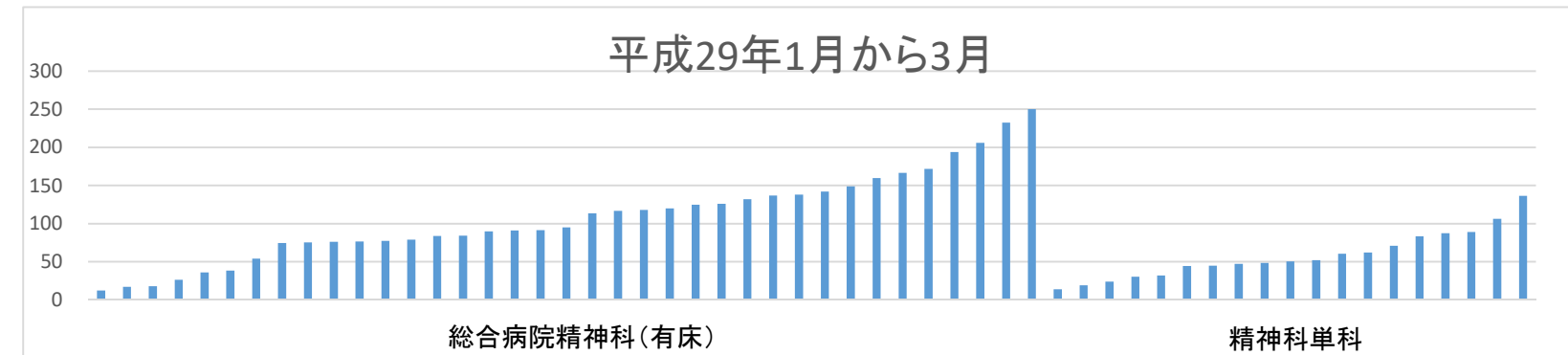
新入院頻度【精神科】

データのまとめ	対象病院群	総合病院精神科有床、精神科単科						
	調査期間	2014年度	2015年度	2016年度	2016年4-6月	7-9月	10-12月	2017年1-3月
	データ登録病院数	38	52	57	55	56	56	56
	分母合計	154.9	313.2	341.1	84.2	84.4	86.5	86.1
	75パーセンタイル	138.8	127.0	130.2	131.7	134.7	122.2	125.3
	中央値	103.3	82.3	83.2	80.0	87.7	83.2	83.8
	25パーセンタイル	58.1	49.8	52.7	50.0	52.8	49.1	48.1
	平均値	103.4	92.6	94.1	95.8	98.1	91.6	91.1
	平均値(0を除く)	103.4	92.6	94.1	95.8	98.1	91.6	91.1

【時系列】●は平均値、他は上方から最大値、75パーセンタイル値、中央値、25パーセンタイル値、最小値



【直近データ分布】





医療の質の評価・公表等推進事業

精神05

新入院頻度【精神科】

(空白): 該当なし、有効な登録数値なし、結果数値表示対象外

(\*)全体集計より除外

病院名	標榜	2014年度			2015年度			2016年度			2016年4-6月			7-9月			10-12月			2017年1-3月		
		* 指標値	分母	分子	* 指標値	分母	分子	* 指標値	分母	分子	* 指標値	分母	分子	* 指標値	分母	分子	* 指標値	分母	分子	* 指標値	分母	分子
市立札幌病院	総合病院精神科	150.9	1.1	172	137.5	1.5	209	138.8	1.5	211	142.1	0.4	54	134.2	0.4	51	142.1	0.4	54	136.8	0.4	52
市立旭川病院	総合病院精神科	125.3	3.0	376	129.5	4.0	518	148.5	4.0	594	144.0	1.0	144	152.0	1.0	152	149.0	1.0	149	149.0	1.0	149
市立釧路総合病院	総合病院精神科	75.5	2.8	213	81.9	3.8	308	78.5	3.8	295	86.2	0.9	81	81.9	0.9	77	91.5	0.9	86	54.3	0.9	51
砂川市立病院	総合病院精神科	133.8	2.4	321	135.0	3.2	432	128.4	3.2	411	120.0	0.8	96	150.0	0.8	120	130.0	0.8	104	113.8	0.8	91
名寄市立総合病院	総合病院精神科				82.7	2.2	182	83.2	2.2	183	80.0	0.6	44	92.7	0.6	51	85.5	0.6	47	74.5	0.6	41
市立室蘭総合病院	総合病院精神科	120.6	3.6	434	96.0	4.8	461	130.2	4.8	625	116.7	1.2	140	164.2	1.2	197	123.3	1.2	148	116.7	1.2	140
つがる総合病院	総合病院精神科	155.3	1.3	205	144.3	1.8	254	128.4	1.8	226	165.9	0.4	73	122.7	0.4	54	100.0	0.4	44	125.0	0.4	55
十和田市立中央病院	総合病院精神科	100.0	1.5	150	86.5	2.0	173	92.5	2.0	185	80.0	0.5	40	110.0	0.5	55	96.0	0.5	48	84.0	0.5	42
八戸市立市民病院	総合病院精神科	70.0	1.5	105	79.5	2.0	159	60.5	2.0	121	78.0	0.5	39	72.0	0.5	36	56.0	0.5	28	36.0	0.5	18
岩手県立大船渡病院	総合病院精神科				15.5	4.2	65	9.8	4.2	41	15.2	1.1	16	5.7	1.1	6	5.7	1.1	6	12.4	1.1	13
岩手県立南光病院	精神科単科	28.4	11.5	325	26.4	15.3	404	30.2	15.3	462	29.3	3.8	112	31.2	3.8	119	28.3	3.8	108	32.2	3.8	123
宮城県立精神医療センター	精神科単科	54.4	8.1	442	50.3	10.7	539	52.7	10.3	544	53.1	2.6	137	51.9	2.6	134	55.4	2.6	143	50.4	2.6	130
秋田県立リハビリテーション・精神医療センター	総合病院精神科				73.0	8.0	584	83.9	8.0	671	87.5	2.0	175	88.0	2.0	176	81.0	2.0	162	79.0	2.0	158
市立秋田総合病院	総合病院精神科	112.5	1.2	135	112.9	2.4	271	134.6	2.4	323	110.0	0.6	66	123.3	0.6	74	138.3	0.6	83	166.7	0.6	100
大館市立総合病院	総合病院精神科				102.5	2.4	246	82.1	2.4	197	60.0	0.6	36	88.3	0.6	53	88.3	0.6	53	91.7	0.6	55
公立置賜総合病院	総合病院精神科							188.8	0.8	151	185.0	0.2	37	180.0	0.2	36	230.0	0.2	46	160.0	0.2	32
千葉市立青葉病院	総合病院精神科				81.7	2.4	196	71.3	2.4	171	95.0	0.6	57	55.0	0.6	33	58.3	0.6	35	76.7	0.6	46
国保旭中央病院	総合病院精神科	30.9	6.6	204	34.1	8.8	300	31.7	8.8	279	35.0	2.2	77	35.9	2.2	79	29.5	2.2	65	26.4	2.2	58
東京都立松沢病院	精神科単科				79.1	32.3	2556	77.1	32.3	2493	79.0	8.1	638	80.0	8.1	646	78.5	8.1	634	71.2	8.1	575
東京都健康長寿医療センター	総合病院精神科	224.4	0.9	202	230.8	1.2	277	227.5	1.2	273	226.7	0.3	68	223.3	0.3	67	210.0	0.3	63	250.0	0.3	75
青梅市立総合病院	総合病院精神科	145.3	1.5	218	150.0	2.0	300	141.5	2.0	283	136.0	0.5	68	140.0	0.5	70	148.0	0.5	74	142.0	0.5	71
神奈川県立精神医療センター	精神科単科	58.0	6.3	366	78.5	12.9	1014	84.3	12.9	1089	79.6	3.2	257	87.3	3.2	282	83.0	3.2	268	87.3	3.2	282
山梨県立北病院	精神科単科	98.6	5.8	568	88.2	7.7	677	98.8	7.7	759	109.4	1.9	210	104.7	1.9	201	92.2	1.9	177	89.1	1.9	171
静岡県立こころの医療センター	精神科単科	41.2	8.4	346	39.1	11.2	438	46.7	11.2	523	47.9	2.8	134	50.0	2.8	140	44.6	2.8	125	44.3	2.8	124
新潟県立精神医療センター	精神科単科							20.2	16.0	323	20.3	4.0	81	19.3	4.0	77	17.3	4.0	69	24.0	4.0	96
新潟市民病院	総合病院精神科	139.6	0.5	67	167.2	0.6	107	198.4	0.6	127	193.8	0.2	31	218.8	0.2	35	175.0	0.2	28	206.3	0.2	33
富山県立中央病院	総合病院精神科	142.7	1.5	214	163.5	2.0	327	175.3	1.5	263	198.0	0.5	99	156.0	0.5	78				172.0	0.5	86
市立砺波総合病院	総合病院精神科							93.8	1.8	165	97.7	0.4	43	111.4	0.4	49	81.8	0.4	36	84.1	0.4	37
富山市立富山市民病院	総合病院精神科	156.7	1.5	235	169.5	2.0	339	149.5	2.0	299	150.0	0.5	75	162.0	0.5	81	148.0	0.5	74	138.0	0.5	69
石川県立高松病院	精神科単科	29.8	12.0	357	30.4	16.0	487	30.4	16.0	487	31.8	4.0	127	33.0	4.0	132	26.5	4.0	106	30.5	4.0	122
公立松任石川中央病院	総合病院精神科	105.0	0.6	63	90.0	1.2	108	80.8	1.2	97	76.7	0.3	23	73.3	0.3	22	83.3	0.3	25	90.0	0.3	27
福井県立病院	総合病院精神科				36.7	11.2	410	36.5	11.2	407	35.1	2.8	98	31.2	2.8	87	41.2	2.8	115	38.4	2.8	107
杉田玄白記念公立小浜病院	総合病院精神科				22.5	4.0	90	22.3	4.0	89	19.0	1.0	19	23.0	1.0	23	29.0	1.0	29	18.0	1.0	18
長野県立こころの医療センター駒ヶ根	精神科単科	96.1	3.9	372	107.9	5.2	557	108.5	5.2	560	108.5	1.3	140	114.7	1.3	148	104.7	1.3	135	106.2	1.3	137
岐阜県立多治見病院	総合病院精神科				73.9	1.8	136	79.3	1.8	146	52.2	0.5	24	123.9	0.5	57	65.2	0.5	30	76.1	0.5	35
岐阜市民病院	総合病院精神科	122.7	1.5	184	144.5	2.0	289	131.5	2.0	263	130.0	0.5	65	150.0	0.5	75	126.0	0.5	63	120.0	0.5	60
三重県立こころの医療センター	精神科単科							53.8	13.9	749	57.5	3.5	200	53.7	3.5	187	52.0	3.5	181	52.0	3.5	181
京都府立洛南病院	精神科単科	74.5	7.7	572	80.0	10.2	819	79.9	5.1	409							76.2	2.6	195	83.6	2.6	214
大阪府立急性期・総合医療センター	総合病院精神科	195.1	1.0	199	216.9	1.4	295	230.9	1.4	314	217.6	0.3	74	264.7	0.3	90	247.1	0.3	84	194.1	0.3	66
大阪府立精神医療センター	精神科単科	43.9	14.2	623	48.1	18.9	910	47.0	18.9	890	45.7	4.7	216	53.1	4.7	251	44.4	4.7	210	45.0	4.7	213
大阪府立総合医療センター	総合病院精神科	120.0	1.7	198	117.7	2.2	259	121.8	2.2	268	123.6	0.6	68	132.7	0.6	73	112.7	0.6	62	118.2	0.6	65
兵庫県立光風病院	精神科単科	36.0	14.9	534	35.9	19.1	686	42.0	19.1	803	37.7	4.8	180	44.6	4.8	213	38.5	4.8	184	47.3	4.8	226
島根県立こころの医療センター	精神科単科	29.6	7.3	215	28.3	9.7	274	24.7	9.7	239	29.8	2.4	72	25.2	2.4	61	24.8	2.4	60	19.0	2.4	46
島根県立中央病院	総合病院精神科	101.7	1.2	122	94.4	1.6	151	106.3	1.6	170	105.0	0.4	42	130.0	0.4	52	112.5	0.4	45	77.5	0.4	31
隠岐広域連立立隠岐病院	総合病院精神科	86.4	0.7	57	98.5	0.7	65	86.4	0.7	57				59.1	0.2	13	109.1	0.2	24	90.9	0.2	20
岡山県精神科医療センター	精神科単科	136.5	7.6	1032	139.6	10.1	1407	136.2	10.1	1373	150.4	2.5	379	136.1	2.5	343	121.8	2.5	307	136.5	2.5	344
県立広島病院	総合病院精神科	109.3	1.5	164	91.5	2.0	183	103.0	2.0	206	102.0	0.5	51	80.0	0.5	40	98.0	0.5	49	132.0	0.5	66
広島市立広島市民病院	総合病院精神科	260.7	0.8	219	270.5	1.1	303	257.1	1.1	288	275.0	0.3	77	253.6	0.3	71	267.9	0.3	75	232.1	0.3	65
山口県立こころの医療センター	精神科単科				58.2	7.2	419	55.7	7.2	401	60.0	1.8	108	63.9	1.8	115	50.6	1.8	91	48.3	1.8	87
徳島県立中央病院	総合病院精神科							155.8	2.4	374	200.0	0.6	120	180.0	0.6	108	148.3	0.6	89	95.0	0.6	57
香川県立丸亀病院	精神科単科				20.0	8.6	172	19.4	8.6	167	24.7	2.2	53	15.3	2.2	33	23.7	2.2	51	14.0	2.2	30
高松市民病院	総合病院精神科	17.6	2.1	37	21.1	2.8	59	17.1	2.8	48	17.1	0.7	12	21.4	0.7	15	12.9	0.7	9	17.1	0.7	12
高知県立あき総合病院	総合病院精神科				30.3	3.6	109	30.7	2.7	83	24.4	0.9	22	30.0	0.9	27	37.8	0.9	34			
福岡県立精神医療センター太宰府病院	精神科単科				61.7	12.0	740	63.8	12.0	766	58.0	3.0	174	66.3	3.0	199	68.7	3.0	206	62.3	3.0	187
長崎県精神医療センター	精神科単科	58.5	4.2	244	59.4	5.6	330	61.7	5.6	343	66.9	1.4	93	63.3	1.4	88	56.1	1.4	78	60.4	1.4	84
宮崎県立宮崎病院	総合病院精神科	140.5	1.3	177	126.2	1.7	212	119.6	1.7	201	133.3	0.4	56	109.5	0.4	46	109.5	0.4	46	126.2	0.4	53
沖縄県立宮古病院	総合病院精神科				76.0	2.0	152	71.9	2.0	141	67.3	0.5	33	69.4	0.5	34	75.5	0.5	37	75.5	0.5	37

## 精神06

## 緊急措置入院件数【精神科】

緊急措置入院患者数
緊急措置入院件数【精神科】= -----
1病院(1期:3ヶ月)あたり

緊急措置入院件数【精神科】とは	入院しなければ自傷他害の恐れがある場合の、都道府県知事の権限による入院です。措置入院には、精神保健指定医2名以上の診察により必要と認められることが必要です。ただし、緊急措置入院は、急速な入院の必要性があることが条件で、精神保健指定医1名の診察に基づいて、72時間に限って緊急措置入院が行われる場合があります。(厚生労働省WEBより引用)
-----------------	--

指標の説明	公立病院として、行政との連携を図りながら社会へ貢献をしている点を指標値としたものです。近隣に引き受ける病院が複数ある場合には低くなる場合があります。より高い値を目指しています。
-------	--

計算について	参考としたガイドライン等	なし
	データ除外	なし
	補正などの計算方法	なし
	データ基準日	平成29年4月25日

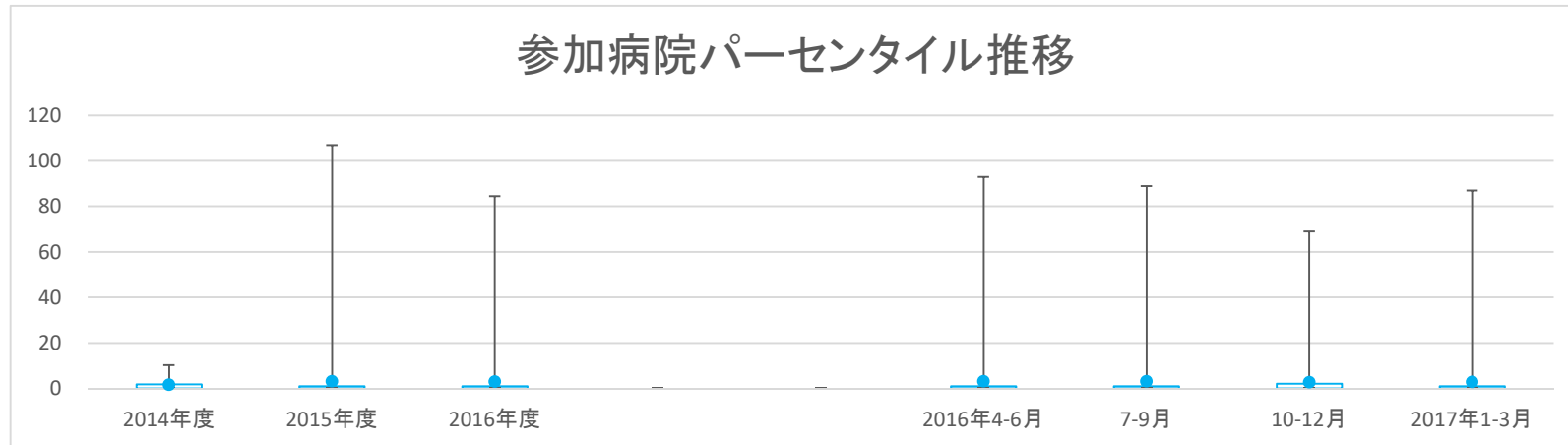
考察	大きな変化はない。総合病院に比べて単科精神科病院の緊急措置入院件数は多い。
----	---------------------------------------

精神06

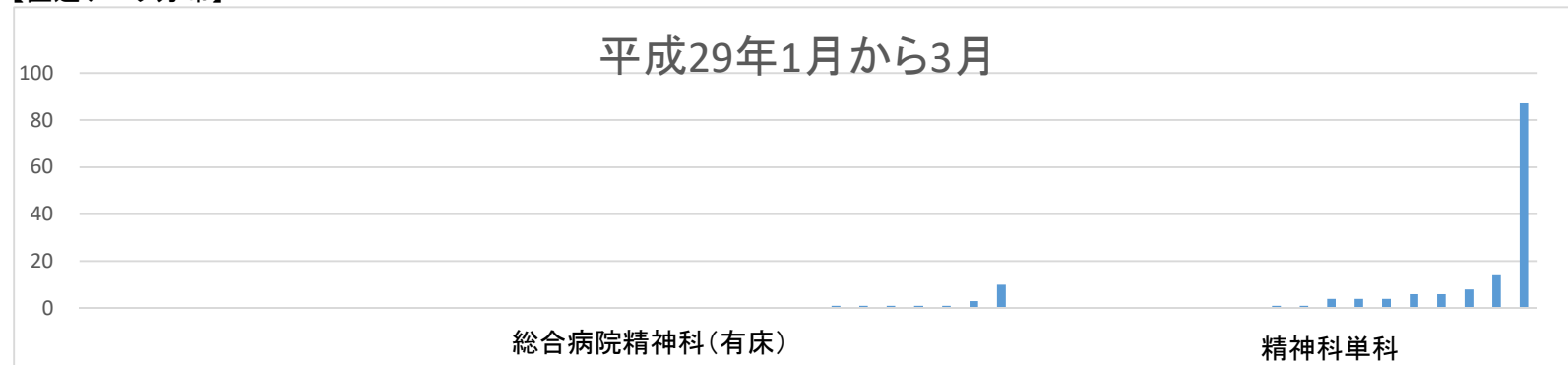
緊急措置入院件数【精神科】

データのまとめ	対象病院群	総合病院精神科有床、精神科単科						
	調査期間	2014年度	2015年度	2016年度	2016年4-6月	7-9月	10-12月	2017年1-3月
データ登録病院数		39	53	54	53	54	53	53
分母合計		114	211	213	53	54	53	53
75パーセンタイル		1.8	1.0	1.0	1.0	1.0	2.0	1.0
中央値		0.0	0.0	0.0	0.0	0.0	0.0	0.0
25パーセンタイル		0.0	0.0	0.0	0.0	0.0	0.0	0.0
平均値		1.6	3.1	2.9	3.2	3.1	2.8	2.9
平均値(0を除く)		3.2	6.8	6.3	9.9	8.8	9.1	9.0

【時系列】 ●は平均値、他は上方から最大値、75パーセンタイル値、中央値、25パーセンタイル値、最小値



【直近データ分布】



医療の質の評価・公表等推進事業

精神06

緊急措置入院件数【精神科】

(空白):該当なし、有効な登録数値なし、結果数値表示対象外

(\*):全体集計より除外

病院名	標榜	2014年度			2015年度			2016年度			2016年4-6月			7-9月			10-12月			2017年1-3月		
		* 指標値	分母	分子	* 指標値	分母	分子	* 指標値	分母	分子	* 指標値	分母	分子	* 指標値	分母	分子	* 指標値	分母	分子	* 指標値	分母	分子
市立札幌病院	総合病院精神科	1.7	3	5	1.3	4	5	0.0	4	0	0	1	0	0	1	0	0	1	0	0	1	0
市立旭川病院	総合病院精神科	1.0	3	3	0.8	4	3	1.3	4	5	2	1	2	1	1	1	2	1	2	0	1	0
市立釧路総合病院	総合病院精神科	0.0	3	0	0.0	4	0	0.0	4	0	0	1	0	0	1	0	0	1	0	0	1	0
砂川市立病院	総合病院精神科	0.0	3	0	0.0	4	0	0.0	4	0	0	1	0	0	1	0	0	1	0	0	1	0
名寄市立総合病院	総合病院精神科				0.0	4	0	0.0	4	0	0	1	0	0	1	0	0	1	0	0	1	0
市立室蘭総合病院	総合病院精神科	0.0	3	0	0.3	4	1	0.0	4	0	0	1	0	0	1	0	0	1	0	0	1	0
つがる総合病院	総合病院精神科	0.0	3	0	0.0	4	0	0.0	4	0	0	1	0	0	1	0	0	1	0	0	1	0
十和田市立中央病院	総合病院精神科	0.0	3	0	0.0	4	0	0.0	4	0	0	1	0	0	1	0	0	1	0	0	1	0
八戸市立市民病院	総合病院精神科	0.0	3	0	0.0	4	0															
岩手県立大船渡病院	総合病院精神科				0.0	4	0	0.0	4	0	0	1	0	0	1	0	0	1	0	0	1	0
岩手県立南光病院	精神科単科	0.0	3	0	0.5	4	2	0.0	4	0	0	1	0	0	1	0	0	1	0	0	1	0
宮城県立精神医療センター	精神科単科	0.3	3	1	0.3	4	1	0.8	4	3	0	1	0	0	1	0	3	1	3	0	1	0
秋田県立リハビリテーション・精神医療センター	総合病院精神科				0.0	4	0	0.0	4	0	0	1	0	0	1	0	0	1	0	0	1	0
市立秋田総合病院	総合病院精神科	0.0	2	0	0.0	4	0	0.0	4	0	0	1	0	0	1	0	0	1	0	0	1	0
大館市立総合病院	総合病院精神科				0.0	4	0	0.0	4	0	0	1	0	0	1	0	0	1	0	0	1	0
公立置賜総合病院	総合病院精神科							0.3	4	1	0	1	0	0	1	0	0	1	0	1	1	1
千葉県こども病院	総合病院精神科	0.0	3	0	0.0	4	0	0.0	4	0	0	1	0	0	1	0	0	1	0	0	1	0
千葉市立青葉病院	総合病院精神科				0.0	4	0	0.0	4	0	0	1	0	0	1	0	0	1	0	0	1	0
国保旭中央病院	総合病院精神科	2.7	3	8	1.0	4	4	1.0	4	4	1	1	1	1	1	1	2	1	2	0	1	0
東京都立松沢病院	精神科単科				107.0	4	428	84.5	4	338	93	1	93	89	1	89	69	1	69	87	1	87
東京都健康長寿医療センター	総合病院精神科	0.0	3	0	0.0	4	0															
青梅市立総合病院	総合病院精神科	0.0	3	0	0.3	4	1	0.0	4	0	0	1	0	0	1	0	0	1	0	0	1	0
神奈川県立精神医療センター	精神科単科	8.5	2	17	2.8	4	11	6.8	4	27	8	1	8	6	1	6	7	1	7	6	1	6
山梨県立北病院	精神科単科	2.7	3	8	4.0	4	16	5.0	4	20	4	1	4	7	1	7	5	1	5	4	1	4
静岡県立こころの医療センター	精神科単科	3.0	3	9	2.3	4	9	4.5	4	18	5	1	5	6	1	6	3	1	3	4	1	4
新潟県立精神医療センター	精神科単科							0.0	4	0	0	1	0	0	1	0	0	1	0	0	1	0
新潟市市民病院	総合病院精神科	0.0	3	0	0.0	4	0															
富山県立中央病院	総合病院精神科	1.0	3	3	0.0	4	0	0.3	3	1	1	1	1	0	1	0				0	1	0
市立砺波総合病院	総合病院精神科				0.0	4	0	0.0	4	0	0	1	0	0	1	0	0	1	0	0	1	0
富山市立富山市民病院	総合病院精神科	0.0	3	0	0.0	4	0	0.3	4	1	0	1	0	1	1	0	0	1	0	0	1	0
石川県立高松病院	精神科単科	0.0	3	0	0.0	4	0	0.0	4	0	0	1	0	0	1	0	0	1	0	0	1	0
公立松任石川中央病院	総合病院精神科	0.0	2	0	0.0	4	0	0.0	4	0	0	1	0	0	1	0	0	1	0	0	1	0
福井県立病院	総合病院精神科				0.3	4	1	0.3	4	1	0	1	0	0	1	0	0	1	0	1	1	1
杉田玄白記念公立小浜病院	総合病院精神科				0.0	4	0	0.0	4	0	0	1	0	0	1	0	0	1	0	0	1	0
長野県立こころの医療センター駒ヶ根	精神科単科	1.0	3	3	1.0	4	4	0.5	4	2	0	1	0	1	1	1	0	1	0	1	1	1
岐阜県立多治見病院	総合病院精神科				0.5	4	2	0.0	4	0	0	1	0	0	1	0	0	1	0	0	1	0
岐阜市市民病院	総合病院精神科	0.0	3	0	0.0	4	0	0.0	4	0	0	1	0	0	1	0	0	1	0	0	1	0
三重県立こころの医療センター	精神科単科							4.5	4	18	3	1	3	5	1	5	6	1	6	4	1	4
京都府立洛南病院	精神科単科	8.7	3	26	12.0	4	48	16.8	4	67	20	1	20	15	1	15	18	1	18	14	1	14
大阪府立急性期・総合医療センター	総合病院精神科	2.3	3	7	1.3	4	5	1.8	4	7	2	1	2	2	1	2	2	1	2	1	1	1
大阪府立精神医療センター	精神科単科	10.3	3	31	9.3	4	37	8.0	4	32	6	1	6	11	1	11	7	1	7	8	1	8
大阪市立総合医療センター	総合病院精神科	9.7	3	29	9.5	4	38	12.0	4	48	14	1	14	9	1	9	15	1	15	10	1	10
兵庫県立光風病院	精神科単科	2.0	3	6	1.5	4	6	1.8	4	7	3	1	3	2	1	2	2	1	2	0	1	0
島根県立こころの医療センター	精神科単科	2.3	3	7	1.8	4	7	0.3	4	1	0	1	0	1	1	1	0	1	0	0	1	0
島根県立中央病院	総合病院精神科	1.3	3	4	0.5	4	2	1.0	4	4	1	1	1	0	1	0	0	1	0	3	1	3
隠岐広域連立隠岐病院	総合病院精神科	0.0	3	0	0.0	3	0															
岡山県精神科医療センター	精神科単科	1.0	3	3	2.3	4	9	1.5	4	6	1	1	1	2	1	2	2	1	2	1	1	1
県立広島病院	総合病院精神科	0.0	3	0	0.0	4	0	0.0	4	0	0	1	0	0	1	0	0	1	0	0	1	0
広島市立広島市民病院	総合病院精神科	0.0	3	0	0.0	4	0	0.0	3	0	0	1	0	0	1	0	0	1	0	0	1	0
山口県立こころの医療センター	精神科単科				0.0	4	0	0.0	4	0	0	1	0	0	1	0	0	1	0	0	1	0
徳島県立中央病院	総合病院精神科				0.3	4	1	0.0	4	0	0	1	0	0	1	0	0	1	0	1	1	1
香川県立丸亀病院	精神科単科				0.0	4	0	0.0	4	0	0	1	0	0	1	0	0	1	0	0	1	0
高松市市民病院	総合病院精神科	0.0	3	0	0.0	4	0	0.0	4	0	0	1	0	0	1	0	0	1	0	0	1	0
高知県立あき総合病院	総合病院精神科				0.3	4	1	0.0	3	0	0	1	0	0	1	0	0	1	0	0	1	0
福岡県立精神医療センター-太宰府病院	精神科単科				3.8	4	15	4.3	4	17	3	1	3	6	1	6	2	1	2	6	1	6
長崎県精神医療センター	精神科単科	0.3	3	1	0.0	4	0	0.0	4	0	0	1	0	0	1	0	0	1	0	0	1	0
宮崎県立宮崎病院	総合病院精神科	0.7	3	2	0.0	4	0	1.0	4	4	1	1	1	1	1	1	1	1	1	1	1	1
沖縄県立宮古病院	総合病院精神科				0.0	4	0	0.3	4	1	0	1	0	1	1	1	0	1	0	0	1	0

## 精神07

## 措置入院件数【精神科】

措置入院患者数
措置入院件数【精神科】= -----
1病院(1期:3ヶ月)あたり

**措置入院件数【精神科】** 入院しなければ自傷他害の恐れがある場合の、都道府県知事の権限による入院です。措置入院には、精神保健指定医2名以上の診察により必要と認められることが必要です。(厚生労働省WEBより引用)。病院が引き受けた件数を表しています。

**指標の説明** 公立病院として、行政との連携を図りながら社会へ貢献をしている点を指標値としたものです。近隣に引き受ける病院が複数ある場合には低くなる場合があります。より高い値を目指しています。

<b>計算について</b>	参考としたガイドライン等	なし
	データ除外	なし
	補正などの計算方法	なし
	データ基準日	平成29年4月25日

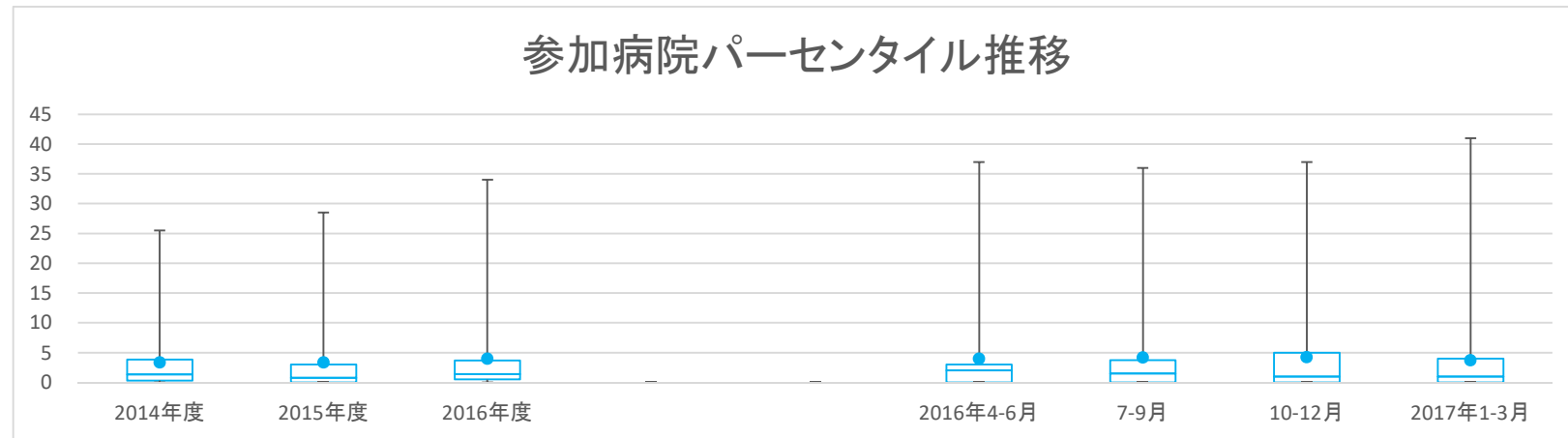
**考察** 大きな変化はない。個々の病院での取組みに大きな違いがある。

精神07

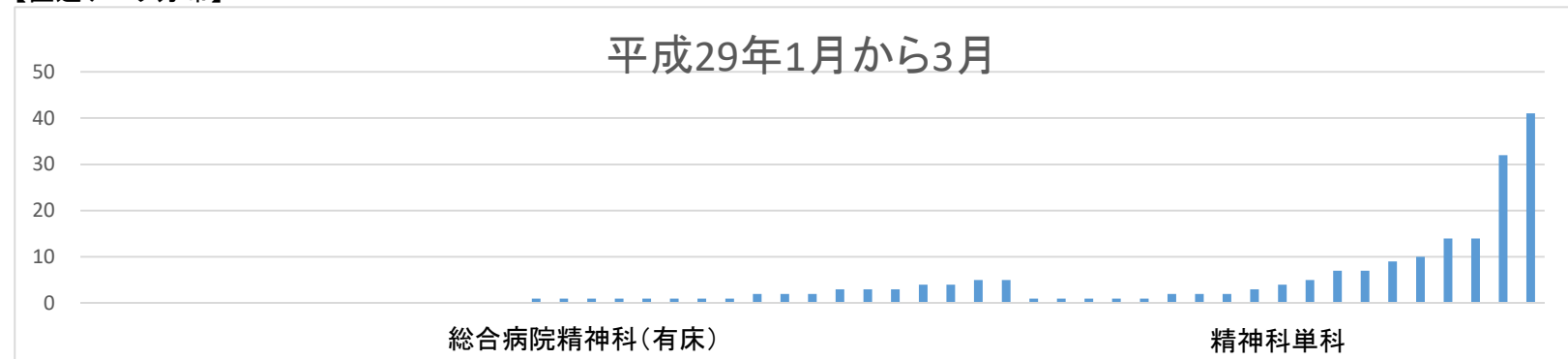
措置入院件数【精神科】

データのまとめ	対象病院群	総合病院精神科有床、精神科単科						
	調査期間	2014年度	2015年度	2016年度	2016年4-6月	7-9月	10-12月	2017年1-3月
データ登録病院数		39	53	54	53	54	53	53
分母合計		114	211	213	53	54	53	53
75パーセンタイル		3.8	3.0	3.7	3.0	3.8	5.0	4.0
中央値		1.3	0.8	1.4	2.0	1.5	1.0	1.0
25パーセンタイル		0.3	0.0	0.5	0.0	0.0	0.0	0.0
平均値		3.4	3.3	4.0	4.0	4.2	4.3	3.7
平均値(0を除く)		4.4	4.5	4.7	6.0	6.3	7.3	5.4

【時系列】 ●は平均値、他は上方から最大値、75パーセンタイル値、中央値、25パーセンタイル値、最小値



【直近データ分布】



医療の質の評価・公表等推進事業

精神07

措置入院件数【精神科】

(空白): 該当なし、有効な登録数値なし、結果数値表示対象外

(\*)全体集計より除外

病院名	標榜	2014年度			2015年度			2016年度			2016年4-6月			7-9月			10-12月			2017年1-3月		
		* 指標値	分母	分子	* 指標値	分母	分子	* 指標値	分母	分子	* 指標値	分母	分子	* 指標値	分母	分子	* 指標値	分母	分子	* 指標値	分母	分子
市立札幌病院	総合病院精神有床	0.7	3	2	0.8	4	3	0.5	4	2	0	1	0	1	1	1	0	1	0	1	1	1
市立旭川病院	総合病院精神有床	1.3	3	4	3.0	4	12	3.3	4	13	2	1	2	3	1	3	3	1	3	5	1	5
市立釧路総合病院	総合病院精神有床	0.3	3	1	0.0	4	0	0.3	4	1	1	1	1	0	1	0	0	1	0	0	1	0
砂川市立病院	総合病院精神有床	0.3	3	1	0.0	4	0	0.5	4	2	2	1	2	0	1	0	0	1	0	0	1	0
名寄市立総合病院	総合病院精神有床				0.5	4	2	0.0	4	0	0	1	0	0	1	0	0	1	0	0	1	0
市立室蘭総合病院	総合病院精神有床	0.0	3	0	0.0	4	0	1.3	4	5	4	1	4	0	1	0	0	1	0	1	1	1
つがる総合病院	総合病院精神有床	0.3	3	1	0.0	4	0	0.3	4	1	0	1	0	1	1	1	0	1	0	0	1	0
十和田市立中央病院	総合病院精神有床	1.7	3	5	1.5	4	6	1.0	4	4	0	1	0	2	1	2	0	1	0	2	1	2
八戸市立市民病院	総合病院精神有床	0.0	3	0	0.0	4	0															
岩手県立大船渡病院	総合病院精神有床				0.0	4	0	0.0	4	0	0	1	0	0	1	0	0	1	0	0	1	0
岩手県立南光病院	精神科単科	0.3	3	1	1.5	4	6	1.0	4	4	1	1	1	2	1	2	0	1	0	1	1	1
宮城県立精神医療センター	精神科単科	19.7	3	59	28.5	4	114	20.3	4	81	26	1	26	22	1	22	19	1	19	14	1	14
秋田県立リハビリテーション・精神医療センター	総合病院精神有床				5.8	4	23	3.3	4	13	2	1	2	5	1	5	1	1	1	5	1	5
市立秋田総合病院	総合病院精神有床	0.5	2	1	0.5	4	2	0.8	4	3	1	1	1	1	1	1	1	1	1	0	1	0
大館市立総合病院	総合病院精神有床				0.5	4	2	0.0	4	0	0	1	0	0	1	0	0	1	0	0	1	0
公立置賜総合病院	総合病院精神有床				0.5	4	2				0	1	0	0	1	0	1	1	1	1	1	1
千葉県立こども病院	総合病院精神有床	0.3	3	1	0.0	4	0	0.0	4	0	0	1	0	0	1	0	0	1	0	0	1	0
千葉市立青葉病院	総合病院精神有床				0.8	4	3	1.0	4	4	2	1	2	0	1	0	1	1	1	1	1	1
国保旭中央病院	総合病院精神有床	4.3	3	13	0.8	4	3	1.8	4	7	2	1	2	3	1	3	0	1	0	2	1	2
東京都立松沢病院	精神科単科				20.3	4	81	34.0	4	136	32	1	32	32	1	32	31	1	31	41	1	41
東京都健康長寿医療センター	総合病院精神有床	0.0	3	0	0.0	4	0															
青梅市立総合病院	総合病院精神有床	0.3	3	1	0.3	4	1	0.5	4	2	0	1	0	1	1	1	0	1	0	1	1	1
神奈川県立精神医療センター	精神科単科	25.5	2	51	27.3	4	109	33.3	4	133	37	1	37	36	1	36	28	1	28	32	1	32
山梨県立北病院	精神科単科	3.3	3	10	2.5	4	10	1.3	4	5	2	1	2	1	1	1	1	1	1	1	1	1
静岡県立こころの医療センター	精神科単科	2.3	3	7	2.0	4	8	0.5	4	2	0	1	0	0	1	0	1	1	1	1	1	1
新潟県立精神医療センター	精神科単科							2.8	4	11	2	1	2	4	1	4	3	1	3	2	1	2
新潟市市民病院	総合病院精神有床	0.0	3	0	0.0	4	0															
富山県立中央病院	総合病院精神有床	2.3	3	7	2.8	4	11	3.3	3	10	2	1	2	5	1	5				3	1	3
市立砺波総合病院	総合病院精神有床				0.3	4	1	0.3	4	1	0	1	0	0	1	0	1	1	1	0	1	0
富山市立富山市民病院	総合病院精神有床	2.0	3	6	1.0	4	4	2.0	4	8	1	1	1	2	1	2	2	1	2	3	1	3
石川県立高松病院	精神科単科	4.7	3	14	4.5	4	18	5.5	4	22	5	1	5	3	1	3	7	1	7	7	1	7
公立松任石川中央病院	総合病院精神有床	0.0	2	0	0.0	4	0	0.0	4	0	0	1	0	0	1	0	0	1	0	0	1	0
福井県立病院	総合病院精神有床				2.8	4	11	2.5	4	10	1	1	1	2	1	2	3	1	3	4	1	4
杉田玄白記念公立小浜病院	総合病院精神有床				0.0	4	0	0.5	4	2	2	1	2	0	1	0	0	1	0	0	1	0
長野県立こころの医療センター駒ヶ根	精神科単科	5.7	3	17	7.0	4	28	6.8	4	27	10	1	10	6	1	6	6	1	6	5	1	5
岐阜県立多治見病院	総合病院精神有床				0.3	4	1	0.3	4	1	1	1	1	0	1	0	0	1	0	0	1	0
岐阜市市民病院	総合病院精神有床	0.0	3	0	0.3	4	1	0.0	4	0	0	1	0	0	1	0	0	1	0	0	1	0
三重県立こころの医療センター	精神科単科				5.0	4	20	3	1	3	3	1	3	8	1	8	6	1	6	3	1	3
京都府立洛南病院	精神科単科	8.0	3	24	1.8	4	7	2.3	4	9	2	1	2	2	1	2	4	1	4	1	1	1
大阪府立急性期・総合医療センター	総合病院精神有床	1.7	3	5	1.0	4	4	2.0	4	8	3	1	3	1	1	1	2	1	2	2	1	2
大阪府立精神医療センター	精神科単科	13.0	3	39	11.3	4	45	9.5	4	38	9	1	9	13	1	13	7	1	7	9	1	9
大阪市立総合医療センター	総合病院精神有床	1.7	3	5	0.3	4	1	6.0	4	24	0	1	0	9	1	9	15	1	15	0	1	0
兵庫県立光風病院	精神科単科	0.7	3	2	0.5	4	2	1.5	4	6	2	1	2	1	1	1	1	1	1	2	1	2
島根県立こころの医療センター	精神科単科	9.0	3	27	6.3	4	25	5.5	4	22	2	1	2	10	1	10	6	1	6	4	1	4
島根県立中央病院	総合病院精神有床	1.7	3	5	1.0	4	4	1.8	4	7	1	1	1	2	1	2	1	1	1	3	1	3
隠岐広域連合立隠岐病院	総合病院精神有床	0.0	3	0	0.0	3	0															
岡山県精神科医療センター	精神科単科	6.3	3	19	7.8	4	31	10.0	4	40	12	1	12	12	1	12	9	1	9	7	1	7
県立広島病院	総合病院精神有床	0.7	3	2	0.5	4	2	0.3	4	1	0	1	0	0	1	0	0	1	0	1	1	1
広島市立広島市民病院	総合病院精神有床	0.0	3	0	0.0	4	0	0.0	3	0				0	1	0	0	1	0	0	1	0
山口県立こころの医療センター	精神科単科				6.8	4	27	3.5	4	14	5	1	5	3	1	3	4	1	4	2	1	2
徳島県立中央病院	総合病院精神有床				0.8	4	3	0.8	4	3	0	1	0	2	1	2	0	1	0	1	1	1
香川県立丸亀病院	精神科単科				1.5	4	6	2.3	4	9	4	1	4	2	1	2	2	1	2	1	1	1
高松市市民病院	総合病院精神有床	0.0	3	0	0.0	4	0	0.0	4	0	0	1	0	0	1	0	0	1	0	0	1	0
高知県立あき総合病院	総合病院精神有床				1.0	4	4	0.7	3	2	1	1	1	1	1	1	0	1	0			
福岡県立精神医療センター太宰府病院	精神科単科				8.5	4	34	10.3	4	41	11	1	11	13	1	13	7	1	7	10	1	10
長崎県精神医療センター	精神科単科	10.3	3	31	9.3	4	37	12.3	4	49	14	1	14	10	1	10	11	1	11	14	1	14
宮崎県立宮崎病院	総合病院精神有床	2.7	3	8	4.0	4	16	3.8	4	15	3	1	3	3	1	3	5	1	5	4	1	4
沖縄県立宮古病院	総合病院精神有床				0.8	4	3	9.8	4	39	0	1	0	1	1	1	37	1	37	1	1	1

## 精神08

## 退院頻度【精神科】

$$\text{退院頻度【精神科】} = \frac{\text{退院患者数}}{\text{精神病床100床あたり}}$$

退院頻度【精神科】とは 精神病床100床あたりの3ヶ月間の退院患者数です

指標の説明 病床の回転率、短期入院・長期入院の傾向を読み取るのに有用です。重症かつ慢性の精神疾患に重点を置いている病院は指標値が低くなる場合があります。より高い値を目指しています。

計算について	参考としたガイドライン等	なし
	データ除外	なし
	補正などの計算方法	なし
	データ基準日	平成29年4月25日

考察 大きな変化はない。入院期間・病床回転率は安定している。

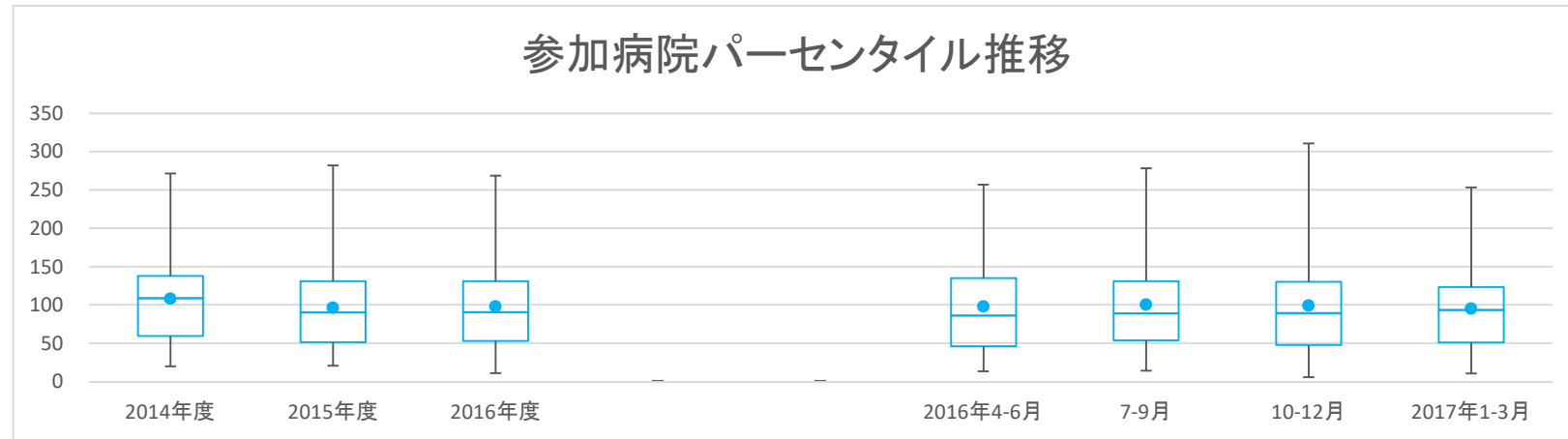


精神08

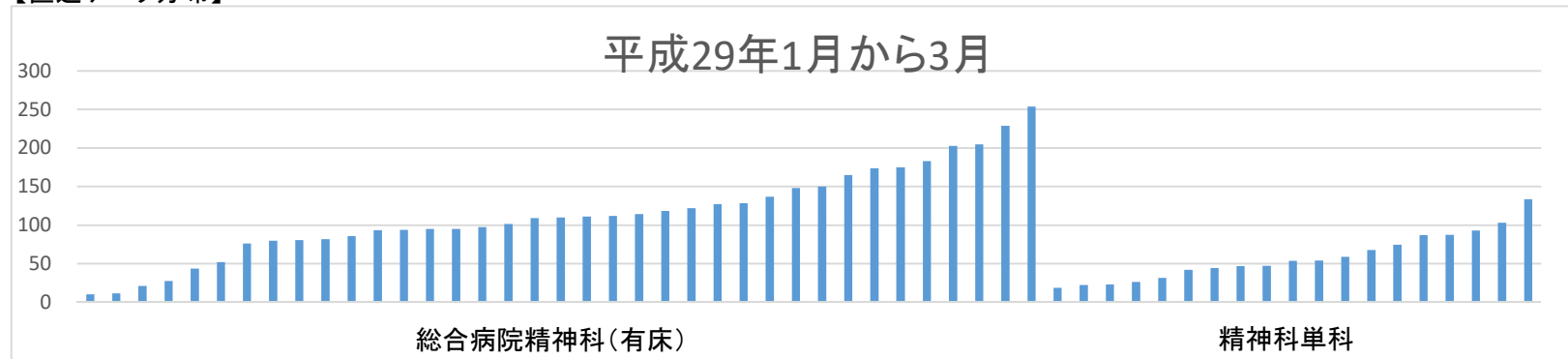
退院頻度【精神科】

データのまとめ	対象病院群 調査期間	総合病院精神科有床、精神科単科			2016年4-6月	7-9月	10-12月	2017年1-3月
		2014年度	2015年度	2016年度				
	データ登録病院数	38	52	57	55	56	56	56
	分母合計	154.9	313.2	341.1	84.2	84.4	86.5	86.1
	75パーセンタイル	137.6	130.9	131.0	135.0	131.0	130.0	123.3
	中央値	108.8	90.3	90.4	86.0	88.7	89.1	93.4
	25パーセンタイル	59.4	51.1	52.8	45.9	53.7	47.5	50.8
	平均値	108.1	96.3	98.1	97.9	100.3	99.1	95.3
	平均値(0を除く)	108.1	96.3	98.1	97.9	100.3	99.1	95.3

【時系列】 ●は平均値、他は上方から最大値、75パーセンタイル値、中央値、25パーセンタイル値、最小値



【直近データ分布】



医療の質の評価・公表等推進事業

精神08

退院頻度【精神科】

(空白)：該当なし、有効な登録数値なし、結果数値表示対象外

(\*)：全体集計より除外

病院名	標榜	2014年度			2015年度			2016年度			2016年4-6月			7-9月			10-12月			2017年1-3月		
		* 指標値	分母	分子	* 指標値	分母	分子	* 指標値	分母	分子	* 指標値	分母	分子	* 指標値	分母	分子	* 指標値	分母	分子	* 指標値	分母	分子
市立札幌病院	総合病院精神有床	147.4	1.1	168	136.2	1.5	207	142.1	1.5	216	147.4	0.4	56	136.8	0.4	52	147.4	0.4	56	136.8	0.4	52
市立旭川病院	総合病院精神有床	133.3	3.0	400	132.8	4.0	531	155.0	4.0	620	145.0	1.0	145	154.0	1.0	154	156.0	1.0	156	165.0	1.0	165
市立釧路総合病院	総合病院精神有床	86.9	2.8	245	79.5	3.8	299	85.4	3.8	321	81.9	0.9	77	89.4	0.9	84	88.3	0.9	83	81.9	0.9	77
砂川市立病院	総合病院精神有床	138.8	2.4	333	130.3	3.2	417	130.0	3.2	416	120.0	0.8	96	145.0	0.8	116	145.0	0.8	116	110.0	0.8	88
名寄市立総合病院	総合病院精神有床				90.0	2.2	198	90.9	2.2	200	78.2	0.6	43	101.8	0.6	56	107.3	0.6	59	76.4	0.6	42
市立室蘭総合病院	総合病院精神有床	120.6	3.6	434	98.5	4.8	473	129.6	4.8	622	116.7	1.2	140	153.3	1.2	184	130.0	1.2	156	118.3	1.2	142
つがる総合病院	総合病院精神有床	157.6	1.3	208	143.8	1.8	253	131.3	1.8	231	181.8	0.4	80	115.9	0.4	51	115.9	0.4	51	111.4	0.4	49
十和田市立中央病院	総合病院精神有床	99.3	1.5	149	90.5	2.0	181	93.5	2.0	187	86.0	0.5	43	90.0	0.5	45	104.0	0.5	52	94.0	0.5	47
八戸市立市民病院	総合病院精神有床	70.7	1.5	106	81.5	2.0	163	64.5	2.0	129	80.0	0.5	40	78.0	0.5	39	48.0	0.5	24	52.0	0.5	26
岩手県立大船渡病院	総合病院精神有床				20.5	4.2	86	11.0	4.2	46	13.3	1.1	14	14.3	1.1	15	5.7	1.1	6	10.5	1.1	11
岩手県立南光病院	精神科単科	30.9	11.5	354	27.3	15.3	417	30.2	15.3	462	28.0	3.8	107	29.8	3.8	114	31.4	3.8	120	31.7	3.8	121
宮城県立精神医療センター	精神科単科	56.0	8.1	455	52.1	10.7	558	52.8	10.3	545	47.7	2.6	123	57.0	2.6	147	52.7	2.6	136	53.9	2.6	139
秋田県立リハビリテーション・精神医療センター	総合病院精神有床				80.6	8.0	645	84.1	8.0	673	88.5	2.0	177	87.5	2.0	175	80.0	2.0	160	80.5	2.0	161
市立秋田総合病院	総合病院精神有床	134.2	1.2	161	120.4	2.4	289	148.3	2.4	356	126.7	0.6	76	126.7	0.6	76	156.7	0.6	94	183.3	0.6	110
大館市立総合病院	総合病院精神有床				94.2	2.4	226	90.4	2.4	217	90.0	0.6	54	80.0	0.6	48	90.0	0.6	54	101.7	0.6	61
公立置賜総合病院	総合病院精神有床							221.3	0.8	177	230.0	0.2	46	205.0	0.2	41	245.0	0.2	49	205.0	0.2	41
千葉市立青葉病院	総合病院精神有床				82.1	2.4	197	71.3	2.4	171	70.0	0.6	42	68.3	0.6	41	51.7	0.6	31	95.0	0.6	57
国保旭中央病院	総合病院精神有床	30.6	6.6	202	33.6	8.8	296	31.0	8.8	273	31.4	2.2	69	34.1	2.2	75	30.9	2.2	68	27.7	2.2	61
東京都立松沢病院	精神科単科				82.3	32.3	2661	81.0	32.3	2619	81.2	8.1	656	84.3	8.1	681	84.2	8.1	680	74.5	8.1	602
東京都健康長寿医療センター	総合病院精神有床	251.1	0.9	226	243.3	1.2	292	238.3	1.2	286	223.3	0.3	67	253.3	0.3	76	223.3	0.3	67	253.3	0.3	76
青梅市立総合病院	総合病院精神有床	147.3	1.5	221	159.0	2.0	318	146.0	2.0	292	136.0	0.5	68	142.0	0.5	71	156.0	0.5	78	150.0	0.5	75
神奈川県立精神医療センター	精神科単科	58.8	6.3	371	76.6	12.9	990	84.2	12.9	1088	78.9	3.2	255	86.7	3.2	280	83.9	3.2	271	87.3	3.2	282
山梨県立北病院	精神科単科	96.9	5.8	558	92.4	7.7	710	97.8	7.7	751	93.8	1.9	180	99.0	1.9	190	105.2	1.9	202	93.2	1.9	179
静岡県立こころの医療センター	精神科単科	40.5	8.4	340	39.6	11.2	443	45.6	11.2	511	42.5	2.8	119	51.1	2.8	143	44.6	2.8	125	44.3	2.8	124
新潟県立精神医療センター	精神科単科							20.8	16.0	332	20.8	4.0	83	18.5	4.0	74	21.5	4.0	86	22.3	4.0	89
新潟市民病院	総合病院精神有床	131.3	0.5	63	162.5	0.6	104	200.0	0.6	128	206.3	0.2	33	218.8	0.2	35	200.0	0.2	32	175.0	0.2	28
富山県立中央病院	総合病院精神有床	136.0	1.5	204	164.5	2.0	329	174.7	1.5	262	192.0	0.5	96	158.0	0.5	79				174.0	0.5	87
市立砺波総合病院	総合病院精神有床							102.3	1.8	180	88.6	0.4	39	111.4	0.4	49	111.4	0.4	49	97.7	0.4	43
富山市立富山市民病院	総合病院精神有床	161.3	1.5	242	177.0	2.0	354	158.0	2.0	316	162.0	0.5	81	160.0	0.5	80	162.0	0.5	81	148.0	0.5	74
石川県立高松病院	精神科単科	29.8	12.0	357	31.4	16.0	502	29.4	16.0	471	31.8	4.0	127	30.0	4.0	120	29.5	4.0	118	26.5	4.0	106
公立松任石川中央病院	総合病院精神有床	110.0	0.6	66	96.7	1.2	116	88.3	1.2	106	96.7	0.3	29	93.3	0.3	28	83.3	0.3	25	80.0	0.3	24
福井県立病院	総合病院精神有床				41.3	11.2	461	38.3	11.2	427	39.4	2.8	110	30.5	2.8	85	39.4	2.8	110	43.7	2.8	122
杉田玄白記念公立小浜病院	総合病院精神有床				26.0	4.0	104	23.5	4.0	94	18.0	1.0	18	27.0	1.0	27	28.0	1.0	28	21.0	1.0	21
長野県立こころの医療センター駒ヶ根	精神科単科	96.6	3.9	374	109.5	5.2	565	106.4	5.2	549	110.1	1.3	142	107.0	1.3	138	105.4	1.3	136	103.1	1.3	133
岐阜県立多治見病院	総合病院精神有床				97.3	1.8	179	100.0	1.8	184	84.8	0.5	39	123.9	0.5	57	97.8	0.5	45	93.5	0.5	43
岐阜市民病院	総合病院精神有床	135.3	1.5	203	144.0	2.0	288	131.0	2.0	262	134.0	0.5	67	144.0	0.5	72	124.0	0.5	62	122.0	0.5	61
三重県立こころの医療センター	精神科単科							53.9	13.9	750	59.2	3.5	206	54.0	3.5	188	55.5	3.5	193	46.8	3.5	163
京都府立洛南病院	精神科単科	75.1	7.7	577	81.2	10.2	831	81.4	5.1	417							75.8	2.6	194	87.1	2.6	223
大阪府立急性期・総合医療センター	総合病院精神有床	215.7	1.0	220	231.6	1.4	315	234.6	1.4	319	229.4	0.3	78	255.9	0.3	87	250.0	0.3	85	202.9	0.3	69
大阪府立精神医療センター	精神科単科	45.2	14.2	641	48.1	18.9	910	47.6	18.9	900	44.2	4.7	209	52.9	4.7	250	45.9	4.7	217	47.4	4.7	224
大阪府立総合医療センター	総合病院精神有床	136.4	1.7	225	124.5	2.2	274	127.3	2.2	280	127.3	0.6	70	129.1	0.6	71	125.5	0.6	69	127.3	0.6	70
兵庫県立光風病院	精神科単科	35.4	14.9	526	36.2	19.1	692	40.8	19.1	780	36.0	4.8	172	42.1	4.8	201	43.1	4.8	206	42.1	4.8	201
島根県立こころの医療センター	精神科単科	28.8	7.3	209	29.4	9.7	285	27.2	9.7	263	31.0	2.4	75	28.5	2.4	69	26.0	2.4	63	23.1	2.4	56
島根県立中央病院	総合病院精神有床	98.3	1.2	118	95.0	1.6	152	108.8	1.6	174	112.5	0.4	45	110.0	0.4	44	117.5	0.4	47	95.0	0.4	38
隠岐広域連立立隠岐病院	総合病院精神有床	107.6	0.7	71	119.7	0.7	79	104.5	0.7	69				81.8	0.2	18	122.7	0.2	27	109.1	0.2	24
岡山県精神科医療センター	精神科単科	138.0	7.6	1043	139.0	10.1	1401	135.0	10.1	1361	147.2	2.5	371	129.0	2.5	325	130.2	2.5	328	133.7	2.5	337
県立広島病院	総合病院精神有床	112.0	1.5	168	102.5	2.0	205	100.5	2.0	201	100.0	0.5	50	88.0	0.5	44	102.0	0.5	51	112.0	0.5	56
広島市立広島市民病院	総合病院精神有床	271.4	0.8	228	282.1	1.1	316	268.8	1.1	301	257.1	0.3	72	278.6	0.3	78	310.7	0.3	87	228.6	0.3	64
山口県立こころの医療センター	精神科単科				57.8	7.2	416	59.0	7.2	425	59.4	1.8	107	64.4	1.8	116	53.3	1.8	96	58.9	1.8	106
徳島県立中央病院	総合病院精神有床							170.0	2.4	408	185.0	0.6	111	195.0	0.6	117	171.7	0.6	103	128.3	0.6	77
香川県立丸亀病院	精神科単科				20.9	8.6	180	19.7	8.6	169	20.0	2.2	43	17.7	2.2	38	22.3	2.2	48	18.6	2.2	40
高松市民病院	総合病院精神有床	20.0	2.1	42	21.8	2.8	61	16.4	2.8	46	14.3	0.7	10	18.6	0.7	13	21.4	0.7	15	11.4	0.7	8
高知県立あき総合病院	総合病院精神有床				34.7	3.6	125	30.4	2.7	82	21.1	0.9	19	35.6	0.9	32	34.4	0.9	31			
福岡県立精神医療センター太宰府病院	精神科																					

## 精神09

## 3ヶ月以内の退院率【精神科】

$$\text{3ヶ月以内の退院率【精神科】} = \frac{\text{3ヶ月以内に退院した患者数【精神科】}}{\text{退院患者数}}$$

3ヶ月以内の退院率【精神科】とは

退院患者のうち、在院期間が3ヶ月以内の退院患者数の割合です。

指標の説明

精神疾患の中には、長期の入院治療を必要とするものもあります。一方、入院期間が長期化した場合には、退院後の社会生活に支障をきたす場合もあります。一定の期間での退院、社会復帰を目指すことを指標値としたものです。重度かつ慢性患者を数多く担当している病院では率が低くなる場合があります。より高い値を目指しています。

計算について

参考としたガイドライン等	なし
データ除外	なし
補正などの計算方法	なし
データ基準日	平成29年4月25日

考察

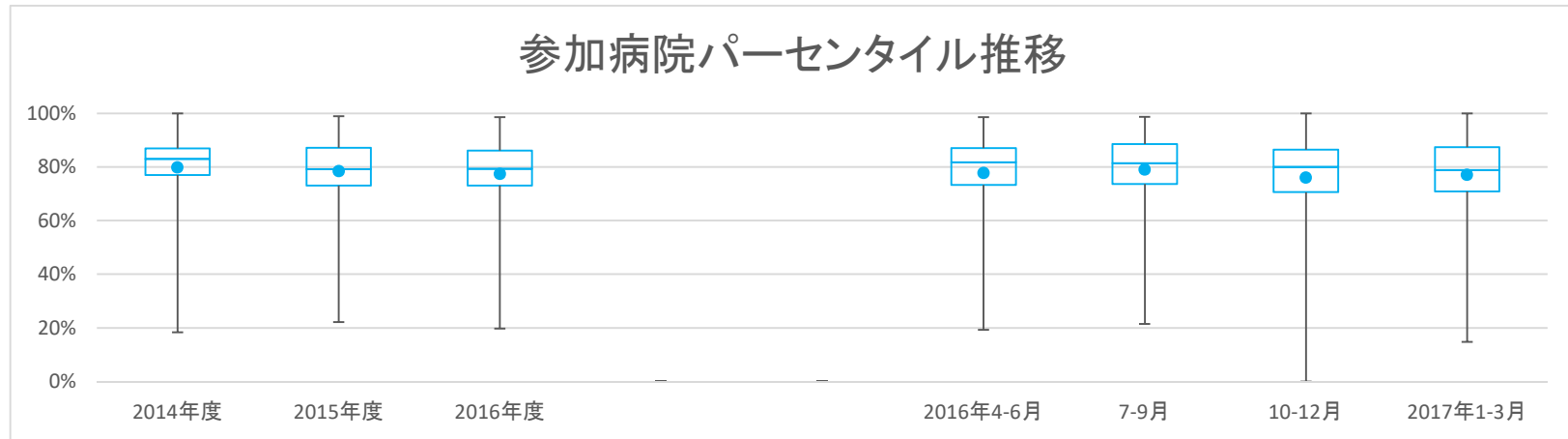
大きな変化はない。75パーセンタイル値は86.1%、中央値は79.3%、平均値は77.3%である。総合病院精神科では単科精神科病院に比べて数%高い傾向にある。

精神09

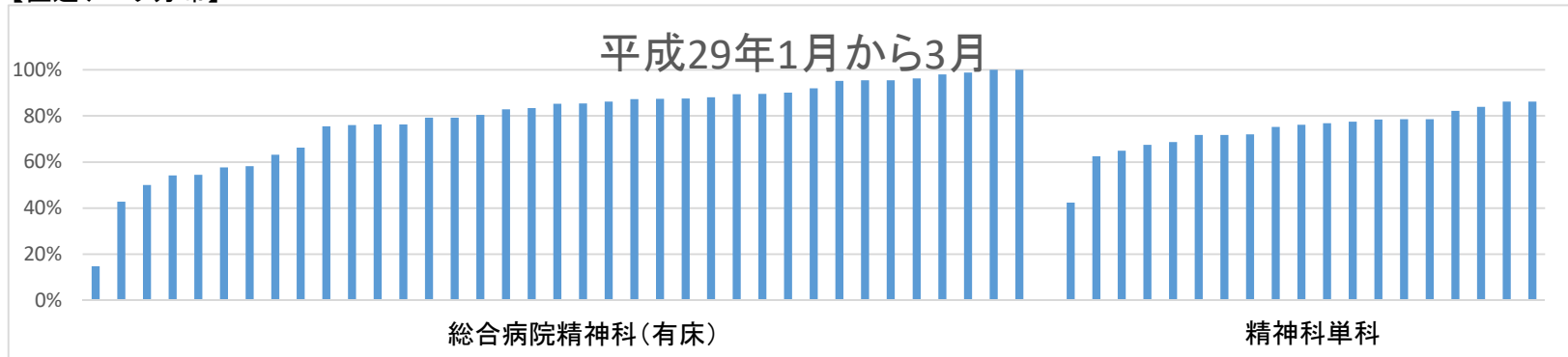
3ヶ月以内の退院率【精神科】

データのまとめ	対象病院群	総合病院精神科有床、精神科単科						
	調査期間	2014年度	2015年度	2016年度	2016年4-6月	7-9月	10-12月	2017年1-3月
	データ登録病院数	39	51	57	55	58	57	56
	分母合計	10971	20665	23200	5766	6095	5913	5676
	75パーセンタイル	87.0%	87.2%	86.1%	87.0%	88.5%	86.4%	87.3%
	中央値	83.0%	79.2%	79.3%	81.7%	81.4%	80.0%	78.8%
	25パーセンタイル	77.0%	73.1%	73.1%	73.3%	73.6%	70.6%	70.9%
	平均値	79.8%	78.4%	77.3%	77.7%	79.1%	76.1%	77.1%
	平均値(0を除く)	79.8%	78.4%	77.3%	77.7%	79.1%	77.4%	77.1%

【時系列】●は平均値、他は上方から最大値、75パーセンタイル値、中央値、25パーセンタイル値、最小値



【直近データ分布】



医療の質の評価・公表等推進事業

精神09

3ヶ月以内の退院率【精神科】  
 (空白):該当なし、有効な登録数値なし、結果数値表示対象外 (\*):全体集計より除外

病院名	標榜	2014年度			2015年度			2016年度			2016年4-6月			7-9月			10-12月			2017年1-3月		
		* 指標値	分母	分子	* 指標値	分母	分子	* 指標値	分母	分子	* 指標値	分母	分子	* 指標値	分母	分子	* 指標値	分母	分子	* 指標値	分母	分子
		市立札幌病院	総合病院精神科	85.1%	168	143	92.3%	207	191	85.2%	216	184	85.7%	56	48	80.8%	52	42	91.1%	56	51	82.7%
市立旭川病院	総合病院精神科	89.5%	400	358	88.3%	531	469	67.1%	620	416	75.9%	145	110	68.8%	154	106	66.7%	156	104	58.2%	165	96
市立釧路総合病院	総合病院精神科	75.1%	245	184	74.9%	299	224	74.1%	321	238	79.2%	77	61	71.4%	84	60	79.5%	83	66	66.2%	77	51
砂川市立病院	総合病院精神科	79.6%	333	265	63.1%	417	263	86.1%	416	358	86.5%	96	83	87.9%	116	102	84.5%	116	98	85.2%	88	75
名寄市立総合病院	総合病院精神科				76.3%	198	151	80.0%	200	160	76.7%	43	33	78.6%	56	44	86.4%	59	51	76.2%	42	32
市立室蘭総合病院	総合病院精神科	21.2%	434	92	22.2%	473	105	19.8%	622	123	19.3%	140	27	22.3%	184	41	21.8%	156	34	14.8%	142	21
つがる総合病院	総合病院精神科	93.8%	208	195	62.8%	253	159	85.7%	231	198	86.3%	80	69	84.3%	51	43	74.5%	51	38	98.0%	49	48
十和田市立中央病院	総合病院精神科	82.6%	149	123	65.7%	181	119	78.1%	187	146	65.1%	43	28	71.1%	45	32	86.5%	52	45	87.2%	47	41
八戸市立市民病院	総合病院精神科	80.2%	106	85	80.4%	163	131	78.3%	129	101	80.0%	40	32	87.2%	39	34	83.3%	24	20	57.7%	26	15
岩手県立大船渡病院	総合病院精神科				60.5%	86	52	67.4%	46	31	85.7%	14	12	66.7%	15	10	50.0%	6	3	54.5%	11	6
岩手県立南光病院	精神科単科	72.0%	354	255	74.3%	417	310	75.8%	462	350	72.9%	107	78	79.8%	114	91	71.7%	120	86	78.5%	121	95
宮城県立精神医療センター	精神科単科	75.4%	455	343	76.9%	558	429	77.4%	545	422	78.9%	123	97	81.6%	147	120	70.6%	136	96	78.4%	139	109
秋田県立リハビリテーション・精神医療センター	総合病院精神科				66.7%	645	430	75.8%	673	510	55.9%	177	99	58.9%	175	103	93.1%	160	149	98.8%	161	159
市立秋田総合病院	総合病院精神科	88.8%	161	143	79.2%	289	229	86.0%	356	306	86.8%	76	66	82.9%	76	63	86.2%	94	81	87.3%	110	96
大館市立総合病院	総合病院精神科				70.4%	226	159	79.7%	217	173	66.7%	54	36	87.5%	48	42	79.6%	54	43	85.2%	61	52
公立置賜総合病院	総合病院精神科				93.8%	177	166	93.8%	177	166	91.3%	46	42	97.6%	41	40	91.8%	49	45	95.1%	41	39
千葉県立こども病院	総合病院精神科	100.0%	4	4	83.3%	6	5	66.7%	6	4				50.0%	2	1	100.0%	2	2	50.0%	2	1
千葉県立青葉病院	総合病院精神科				80.2%	197	158	73.7%	171	126	85.7%	42	36	80.5%	41	33	67.7%	31	21	63.2%	57	36
国保旭中央病院	総合病院精神科	89.1%	202	180	91.6%	296	271	90.8%	273	248	98.6%	69	68	89.3%	75	67	94.1%	68	64	80.3%	61	49
東京都立松沢病院	精神科単科				80.1%	2661	2132	79.6%	2619	2085	81.7%	656	536	81.2%	681	553	80.0%	680	544	75.1%	602	452
東京都健康長寿医療センター	総合病院精神科	98.2%	226	222	99.0%	292	289	98.6%	286	282	97.0%	67	65	98.7%	76	75	98.5%	67	66	100.0%	76	76
青梅市立総合病院	総合病院精神科	84.2%	221	186	87.7%	318	279	90.4%	292	264	94.1%	68	64	88.7%	71	63	91.0%	78	71	88.0%	75	66
神奈川県立精神医療センター	精神科単科	81.7%	371	303	65.7%	990	650	79.3%	1088	863	80.8%	255	206	79.3%	280	222	79.0%	271	214	78.4%	282	221
山梨県立北病院	精神科単科	83.0%	558	463	83.2%	710	591	84.6%	751	635	86.1%	180	155	85.8%	190	163	84.2%	202	170	82.1%	179	147
静岡県立こころの医療センター	精神科単科	85.0%	340	289	78.1%	443	346	85.9%	511	439	85.7%	119	102	86.7%	143	124	87.2%	125	109	83.9%	124	104
新潟県立精神医療センター	精神科単科				64.2%	332	213	64.2%	332	213	54.2%	83	45	74.3%	74	55	60.5%	86	52	68.5%	89	61
新潟市民病院	総合病院精神科	96.8%	63	61	85.6%	104	89	89.8%	128	115	81.8%	33	27	94.3%	35	33	84.4%	32	27	100.0%	28	28
富山県立中央病院	総合病院精神科	55.9%	204	114	88.4%	329	291	86.6%	262	227	90.6%	96	87	93.7%	79	74				75.9%	87	66
市立砺波総合病院	総合病院精神科				87.8%	180	158	87.8%	180	158	92.3%	39	36	98.0%	49	48	75.5%	49	37	86.0%	43	37
富山市立富山市民病院	総合病院精神科	99.6%	242	241	98.0%	354	347	90.5%	316	286	97.5%	81	79	88.8%	80	71	84.0%	81	68	91.9%	74	68
石川県立高松病院	精神科単科	67.5%	357	241	82.9%	502	416	64.3%	471	303	69.3%	127	88	80.0%	120	96	36.4%	118	43	71.7%	106	76
公立松任石川中央病院	総合病院精神科	89.4%	66	59	73.3%	116	85	51.9%	106	55	62.1%	29	18	21.4%	28	6	72.0%	25	18	54.2%	24	13
福井県立病院	総合病院精神科				77.9%	461	359	76.1%	427	325	72.7%	110	80	81.2%	85	69	75.5%	110	83	76.2%	122	93
杉田玄白記念公立小浜病院	総合病院精神科				58.7%	104	61	56.4%	94	53	50.0%	18	9	74.1%	27	20	53.6%	28	15	42.9%	21	9
長野県立こころの医療センター駒ヶ根	精神科単科	79.9%	374	299	80.7%	565	456	82.1%	549	451	82.4%	142	117	85.5%	138	118	83.1%	136	113	77.4%	133	103
岐阜県立多治見病院	総合病院精神科				94.4%	179	169	95.7%	184	176	94.9%	39	37	94.7%	57	54	97.8%	45	44	95.3%	43	41
岐阜市民病院	総合病院精神科	81.8%	203	166	84.0%	288	242	81.7%	262	214	83.6%	67	56	81.9%	72	59	85.5%	62	53	75.4%	61	46
三重県立こころの医療センター	精神科単科				60.0%	750	450	60.0%	750	450	33.0%	206	68	68.6%	188	129	66.3%	193	128	76.7%	163	125
京都府立洛南病院	精神科単科	18.4%	577	106	66.7%	831	554	81.6%	854	697	90.0%	209	188	88.2%	228	201	59.8%	194	116	86.1%	223	192
大阪府立急性期・総合医療センター	総合病院精神科	87.7%	220	193	86.7%	315	273	94.4%	319	301	88.5%	78	69	92.0%	87	80	88.2%	85	75	111.6%	69	77
大阪府立精神医療センター	精神科単科	77.1%	641	494	78.8%	910	717	75.3%	900	678	73.7%	209	154	80.0%	250	200	75.1%	217	163	71.9%	224	161
大阪市立総合医療センター	総合病院精神科	86.2%	225	194	81.8%	274	224	86.4%	280	242	87.1%	70	61	85.9%	71	61	82.6%	69	57	90.0%	70	63
兵庫県立光風病院	精神科単科	72.8%	526	383	67.9%	692	470	71.2%	780	555	62.2%	172	107	73.6%	201	148	75.7%	206	156	71.6%	201	144
島根県立こころの医療センター	精神科単科	66.5%	209	139	74.0%	285	211	60.8%	263	160	56.0%	75	42	56.5%	69	39	69.8%	63	44	62.5%	56	35
島根県立中央病院	総合病院精神科	82.2%	118	97	80.3%	152	122	86.2%	174	150	82.2%	45	37	88.6%	44	39	85.1%	47	40	89.5%	38	34
隠岐広域連立隠岐病院	総合病院精神科	85.9%	71	61	93.7%	79	74	73.9%	69	51	66.7%	18	12	74.1%	27	20	79.2%	27	20	79.2%	24	19
岡山県精神科医療センター	精神科単科	85.5%	1043	892	87.4%	1401	1224	86.6%	1361	1179	88.7%	371	329	86.8%	325	282	84.8%	328	278	86.1%	337	290
県立広島病院	総合病院精神科	82.7%	168	139	78.5%	205	161	83.1%	201	167	84.0%	50	42	75.0%	44	33	82.4%	51	42	89.3%	56	50
広島市立広島市民病院	総合病院精神科	83.3%	228	190	92.1%	316	291	97.8%	229	224	98.7%	78	77	98.7%	78	77	98.9%	87	86	95.3%	64	61
山口県立こころの医療センター	精神科単科				87.0%	416	362	75.1%	425	319	77.6%	107	83	92.2%	116	107	87.5%	96	84	42.5%	106	45
徳島県立中央病院	総合病院精神科				90.9%	408	371	91.0%	411	371	91.0%	111	101	90.6%	117	106	87.4%	103	90	96.1%	77	74
香川県立丸亀病院	精神科単科				75.6%	180	136	66.9%	169	113	74.4%	43	32	73.7%	38	28	56.3%	48	27	65.0%	40	26
高松市民病院	総合病院精神科	85.7%	42	36	93.4%	61	57	73.9%	46	34	60.0%	10	6	69.2%	13	9	80.0%	15	12	87.5%	8	7
高知県立あき総合病院	総合病院精神科				62.4%	125	78	63.4%	82	52	73.7%	19	14	65.6%	32	21	54.8%	31	17			
福岡県立精神医療センター太宰府病院	精神科単科				72.9%	748	545	73.1%	772	564	74.0%	169	125	77.6%	205	159	73.3%	195	143	67.5%	203	137
長崎県精神医療センター	精神科単科	77.0%	256	197	74.6%	334	249	76.0%	333													

## 精神10

## 再入院率【精神科】

$$\text{再入院率【精神科】} = \frac{\text{自院退院後3ヶ月以内の再入院患者数}}{\text{新入院患者数【精神科再掲】}}$$

再入院率【精神科】とは 3ヶ月以内に再入院した患者の割合です。

## 指標の説明

精神疾患の中には、複数回の入院治療を必要とするものもあります。病状の安定化を図り、再入院を避けることを指標値としたものです。  
 重度かつ慢性患者を数多く担当している病院では率が低くなる場合があります。  
 より低い値を目指しています。

## 計算について

参考としたガイドライン等	なし
データ除外	3ヶ月以後の再入院
補正などの計算方法	なし
データ基準日	平成29年4月25日

## 考察

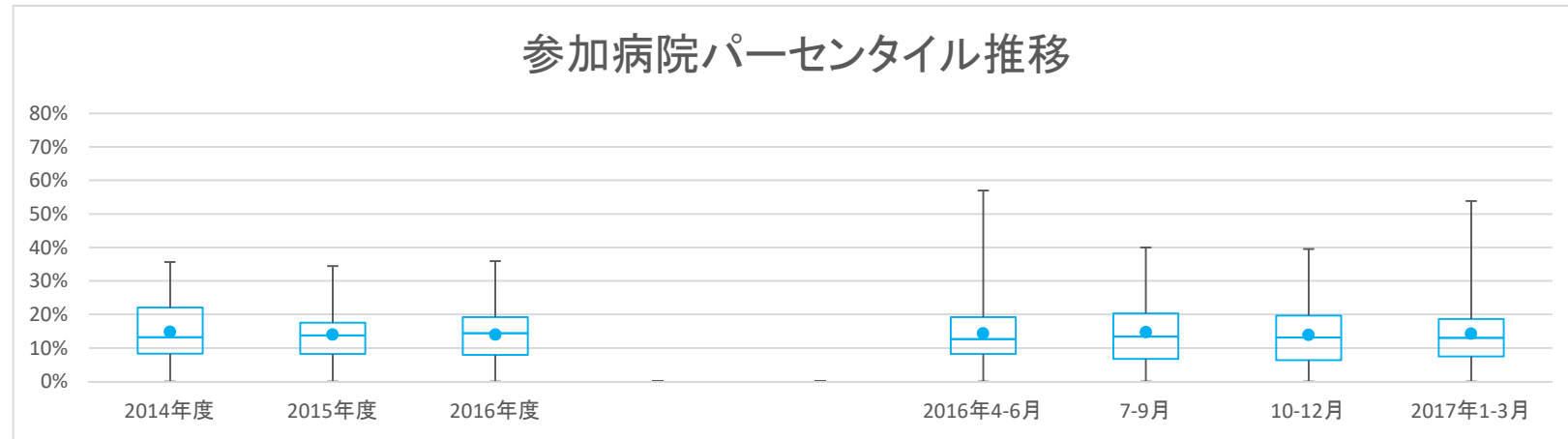
大きな変化はない。75パーセンタイル値は19.2%、中央値は14.4%、平均値は14.0%である。総合病院精神科の数病院で30%を超える病院がある。

精神10

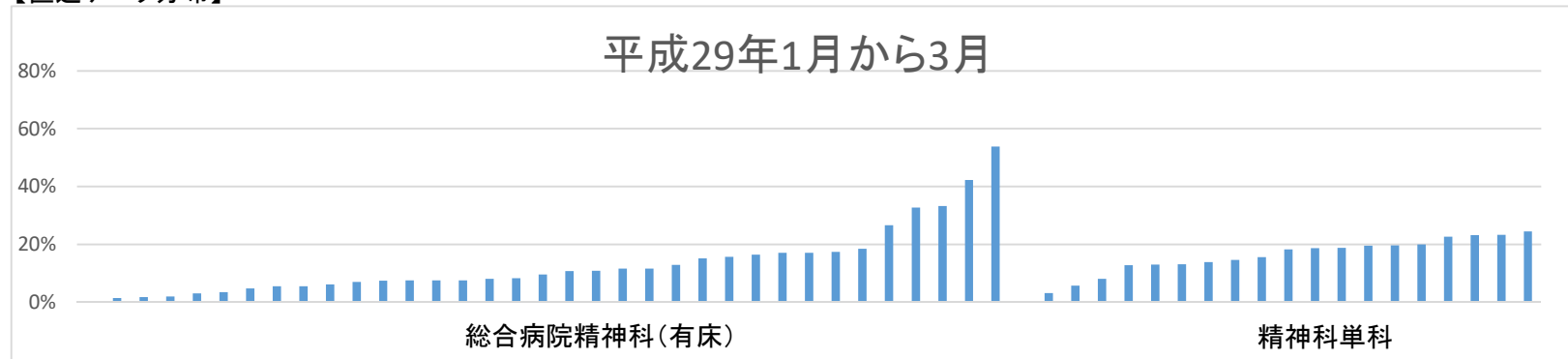
再入院率【精神科】

データのまとめ	対象病院群 調査期間	総合病院精神科有床、精神科単科						
		2014年度	2015年度	2016年度	2016年4-6月	7-9月	10-12月	2017年1-3月
データ登録病院数		38	52	57	55	56	56	54
分母合計		10304	20531	22777	5818	5998	5533	5504
75パーセンタイル		22.0%	17.5%	19.2%	19.2%	20.3%	19.7%	18.6%
中央値		13.2%	13.8%	14.4%	12.6%	13.3%	13.1%	13.0%
25パーセンタイル		8.3%	8.2%	8.0%	8.2%	6.7%	6.4%	7.5%
平均値		14.8%	14.0%	14.0%	14.3%	14.7%	13.9%	14.3%
平均値(0を除く)		15.2%	14.3%	14.8%	14.9%	15.0%	14.7%	14.5%

【時系列】●は平均値、他は上方から最大値、75パーセンタイル値、中央値、25パーセンタイル値、最小値



【直近データ分布】



医療の質の評価・公表等推進事業

精神10

再入院率【精神科】

(空白):該当なし、有効な登録数値なし、結果数値表示対象外

(\*)全体集計より除外

病院名	標榜	2014年度			2015年度			2016年度			2016年4-6月			7-9月			10-12月			2017年1-3月		
		* 指標値	分母	分子	* 指標値	分母	分子	* 指標値	分母	分子	* 指標値	分母	分子	* 指標値	分母	分子	* 指標値	分母	分子	* 指標値	分母	分子
市立札幌病院	総合病院精神科	1.2%	172	2	9.6%	209	20	8.1%	211	17	9.3%	54	5	7.8%	51	4	5.6%	54	3	9.6%	52	5
市立旭川病院	総合病院精神科	23.7%	376	89	8.1%	518	42	22.2%	594	132	2.8%	144	4	7.9%	152	12	35.6%	149	53	42.3%	149	63
市立釧路総合病院	総合病院精神科	15.0%	213	32	15.9%	308	49	13.4%	291	39	19.5%	77	15	6.5%	77	5	12.8%	86	11	15.7%	51	8
砂川市立病院	総合病院精神科	11.5%	321	37*	4.9%	432	21	13.4%	409	55	13.8%	94	13	5.8%	120	7	19.2%	104	20	16.5%	91	15
名寄市立総合病院	総合病院精神科				23.6%	182	43	14.8%	182	27	14.0%	43	6	15.7%	51	8	12.8%	47	6	17.1%	41	7
市立室蘭総合病院	総合病院精神科	3.0%	434	13	2.6%	461	12	4.2%	623	26	4.3%	138	6	4.1%	197	8	6.8%	148	10	1.4%	140	2
つがる総合病院	総合病院精神科	8.8%	205	18	17.3%	254	44	14.6%	233	34	21.3%	80	17	11.1%	54	6	11.4%	44	5	10.9%	55	6
十和田市立中央病院	総合病院精神科	10.0%	150	15	13.9%	173	24	3.7%	188	7	4.7%	43	2	3.6%	55	2	2.1%	48	1	4.8%	42	2
八戸市立市民病院	総合病院精神科	6.7%	105	7	3.8%	159	6	5.7%	122	7	5.0%	40	2	11.1%	36	4	0.0%	28	0	5.6%	18	1
岩手県立大船渡病院	総合病院精神科				6.2%	65	4	35.9%	39	14	35.7%	14	5	16.7%	6	1	16.7%	6	1	53.8%	13	7
岩手県立南光病院	精神科単科	21.2%	325	69	22.8%	404	92	19.9%	453	90	12.6%	103	13	20.2%	119	24	27.8%	108	30	18.7%	123	23
宮城県立精神医療センター	精神科単科	22.2%	442	98	14.1%	539	76	9.0%	544	49	4.4%	137	6	5.2%	134	7	11.9%	143	17	14.6%	130	19
秋田県立リハビリテーション・精神医療センター	総合病院精神科				12.8%	584	75	15.3%	764	117	2.2%	268	6	13.1%	176	23	39.5%	162	64	15.2%	158	24
市立秋田総合病院	総合病院精神科	23.0%	135	31	4.1%	271	11	6.2%	323	20	6.1%	66	4	6.8%	74	5	10.8%	83	9	2.0%	100	2
大館市立総合病院	総合病院精神科				7.7%	246	19	5.1%	214	11	3.8%	53	2	11.3%	53	6	3.8%	53	2	1.8%	55	1
公立置賜総合病院	総合病院精神科				0.0%	45	0	0.0%	45	0	0.0%	45	0									
千葉県立大船渡病院	総合病院精神科	0.0%	3	0	0.0%	5	0	0.0%	4	0				0.0%	2	0	0.0%	2	0			
千葉県立青葉病院	総合病院精神科				14.8%	196	29	16.7%	156	26	14.3%	42	6	12.1%	33	4	22.9%	35	8	17.4%	46	8
国保旭中央病院	総合病院精神科	29.4%	204	60	33.0%	300	99	31.2%	279	87	32.5%	77	25	27.8%	79	22	32.3%	65	21	32.8%	58	19
東京都立松沢病院	精神科単科				14.9%	2556	380	14.6%	2493	365	11.8%	638	75	13.6%	646	88	13.7%	634	87	20.0%	575	115
東京都健康長寿医療センター	総合病院精神科	35.6%	202	72	28.5%	277	79	27.9%	272	76	28.4%	67	19	31.3%	67	21	25.4%	63	16	26.7%	75	20
青梅市立総合病院	総合病院精神科	8.7%	218	19	9.0%	300	27	5.7%	283	16	10.3%	68	7	1.4%	70	1	4.1%	74	3	7.0%	71	5
神奈川県立精神医療センター	精神科単科*	0.0%	366	0	1.3%	1014	13	7.1%	1086	77	10.2%	254	26	3.5%	282	10	11.9%	268	32	3.2%	282	9
山梨県立北病院	精神科単科	6.9%	568	39	19.1%	677	129	24.0%	729	175	20.0%	180	36	24.4%	201	49	27.1%	177	48	24.6%	171	42
静岡県立こころの医療センター	精神科単科	15.3%	346	53	16.9%	438	74	11.8%	507	60	13.6%	118	16	15.0%	140	21	10.4%	125	13	8.1%	124	10
新潟県立精神医療センター	精神科単科				11.1%	324	36	11.1%	324	36	11.0%	82	9	13.0%	77	10	2.9%	69	2	15.6%	96	15
新潟市市民病院	総合病院精神科	4.5%	67	3	3.7%	107	4	3.1%	127	4	0.0%	31	0	5.7%	35	2	3.6%	28	1	3.0%	33	1
富山県立中央病院	総合病院精神科	11.2%	214	24	5.5%	327	18	10.3%	263	27	8.1%	99	8	11.5%	78	9				11.6%	86	10
市立砺波総合病院	総合病院精神科				15.8%	165	26	15.8%	165	26	18.6%	43	8	22.4%	49	11	11.1%	36	4	8.1%	37	3
富山県立富山市民病院	総合病院精神科	9.4%	235	22	8.3%	339	28	11.8%	305	36	14.8%	81	12	7.4%	81	6	13.5%	74	10	11.6%	69	8
石川県立高松病院	精神科単科	16.8%	357	60	14.6%	487	71	20.5%	482	99	20.5%	122	25	23.5%	132	31	18.9%	106	20	18.9%	122	23
公立松任石川中央病院	総合病院精神科	23.8%	63	15	10.2%	108	11*	25.2%	103	26	10.3%	29	3	13.6%	22	3	4.0%	25	1	70.4%	27	19
福井県立病院	総合病院精神科				6.8%	410	28	7.4%	418	31	12.8%	109	14	4.6%	87	4	4.3%	115	5	7.5%	107	8
杉田玄白記念公立小浜病院	総合病院精神科				12.2%	90	11	13.1%	84	11	14.3%	14	2	30.4%	23	7	3.4%	29	1	5.6%	18	1
長野県立こころの医療センター駒ヶ根	精神科単科	16.9%	372	63	18.1%	557	101	19.2%	562	108	16.9%	142	24	20.3%	148	30	21.5%	135	29	18.2%	137	25
岐阜県立多治見病院	総合病院精神科				13.2%	136	18	14.4%	146	21	12.5%	24	3	14.0%	57	8	13.3%	30	4	17.1%	35	6
岐阜市市民病院	総合病院精神科	14.1%	184	26	11.1%	289	32	8.7%	263	23	12.3%	65	8	6.7%	75	5	7.9%	63	5	8.3%	60	5
三重県立こころの医療センター	精神科単科				24.3%	753	183	24.3%	753	183	21.6%	204	44	28.3%	187	53	24.9%	181	45	22.7%	181	41
京都府立洛南病院	精神科単科	31.5%	572	180	34.4%	819	282	29.4%	831	244	56.9%	209	119	33.3%	213	71	13.3%	195	26	13.1%	214	28
大阪府立急性期・総合医療センター	総合病院精神科	7.5%	199	15	11.2%	295	33	8.0%	314	25	9.5%	74	7	8.9%	90	8	6.0%	84	5	7.6%	66	5
大阪府立精神医療センター	精神科単科	19.1%	623	119	20.2%	910	184	19.4%	890	173	14.8%	216	32	18.3%	251	46	25.2%	210	53	19.7%	213	42
大阪府立総合医療センター	総合病院精神科	15.7%	198	31	15.4%	259	40	10.8%	269	29	4.3%	69	3	12.3%	73	9	21.0%	62	13	6.2%	65	4
兵庫県立光風病院	精神科単科	6.9%	534	37	17.3%	686	119	17.5%	795	139	25.0%	172	43	16.9%	213	36	16.8%	184	31	12.8%	226	29
島根県立こころの医療センター	精神科単科	30.2%	215	65	20.4%	274	56	23.6%	242	57	28.0%	75	21	31.1%	61	19	13.3%	60	8	19.6%	46	9
島根県立中央病院	総合病院精神科	12.3%	122	15	13.2%	151	20	16.9%	172	29	9.1%	44	4	23.1%	52	12	20.0%	45	9	12.9%	31	4
隠岐広域連合立隠岐病院	総合病院精神科	24.6%	57	14	16.9%	65	11	0.0%	44	0						0.0%	24	0	0.0%	20	0	
岡山県精神科医療センター	精神科単科	26.6%	1032	275	26.2%	1407	369	26.3%	1365	359	29.1%	371	108	28.0%	343	96	24.4%	307	75	23.3%	344	80
県立広島病院	総合病院精神科	8.5%	164	14	4.4%	183	8	5.8%	206	12	2.0%	51	1	5.0%	40	2	8.2%	49	4	7.6%	66	5
広島市立広島市民病院	総合病院精神科	1.8%	219	4	10.6%	303	32	15.2%	211	32				5.6%	71	4	21.3%	75	16	18.5%	65	12
山口県立こころの医療センター	精神科単科				14.1%	419	59	13.5%	400	54	15.0%	107	16	13.9%	115	16	18.7%	91	17	5.7%	87	5
徳島県立中央病院	総合病院精神科				5.0%	361	18	7.5%	107	8	4.6%	108	5	3.4%	89	3	3.5%	57	2			
香川県立丸亀病院	精神科単科				19.8%	172	34	20.4%	167	34	18.9%	53	10	21.2%	33	7	19.6%	51	10	23.3%	30	7
高松市市民病院	総合病院精神科	21.6%	37	8	32.2%	59	19	25.0%	48	12	8.3%	12	1	40.0%	15	6	11.1%	9	1	33.3%	12	4
高知県立あき総合病院	総合病院精神科				20.2%	109	22	15.0%	80	12	21.1%	19	4	18.5%	27	5	8.8%	34	3			
福岡県立精神医療センター太宰府病院	精神科単科	16.5%	740	122	15.9%	760	121	10.7%	168	18	18.8%	199	37	19.4%	206	40	13.9%	187	26			
長崎県精神医療センター	精神科単科	8.2%	244	20	13.6%	330	45	15.0%	339	51	16.9%	89	15	14.8%	88	13	15.4%	78	12	13.1%	84	11
宮崎県立宮崎病院	総合病院精神科	9.6%	177	17	7.5%	212	16	8.7%	206	18	9.8%	61	6	10.9%	46	5	6.5%	46	3	7.5%	53	4



## 精神11

## 在宅復帰率【精神科再掲】

$$\text{在宅復帰率【精神科再掲】} = \frac{\text{退院先が自宅等の患者数}}{\text{生存退院患者数}}$$

在宅復帰率【精神科再掲】とは 退院患者さんのうち、自宅などへの退院の割合です。

## 指標の説明

治療が一段落し、自宅へ退院することが増える場合には、率が上昇します。急性期医療を主に担っている病院の場合には、他の病院に転院して、より病状と環境を整えてから退院する場合があります。このような場合には率が低くなります。より高い値を目指しています。

## 計算について

参考としたガイドライン等	なし
データ除外	なし
補正などの計算方法	なし
データ基準日	平成29年4月25日

## 考察

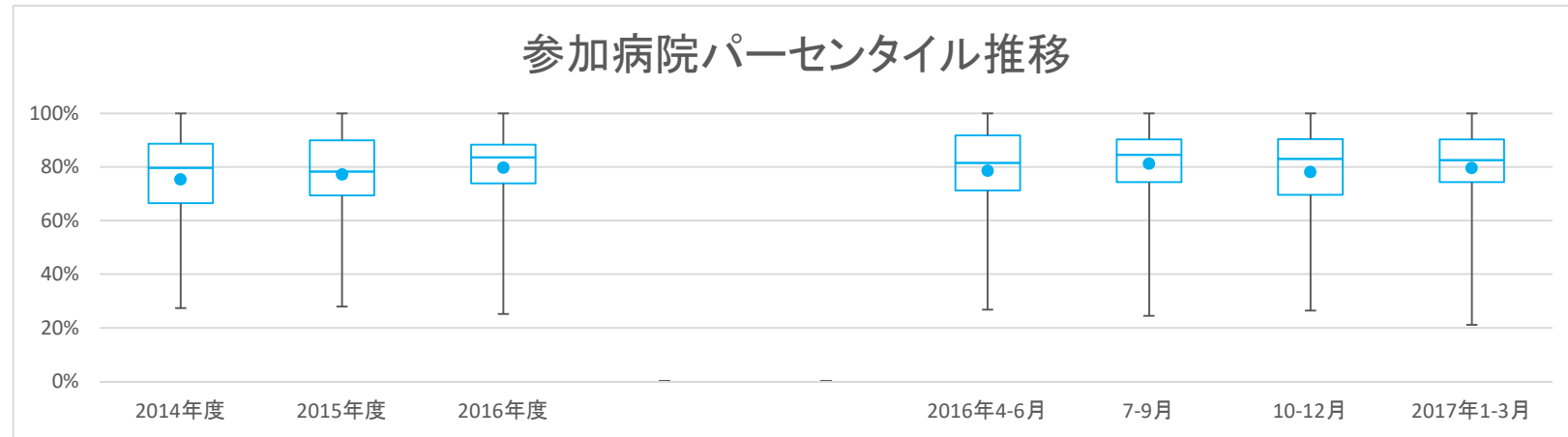
大きな変化はない。75パーセンタイル値は88.3%、中央値は83.5%、平均値は79.7%であり、在宅復帰率は高い。総合病院精神科と単科病院は同程度の在宅復帰率である。

精神11

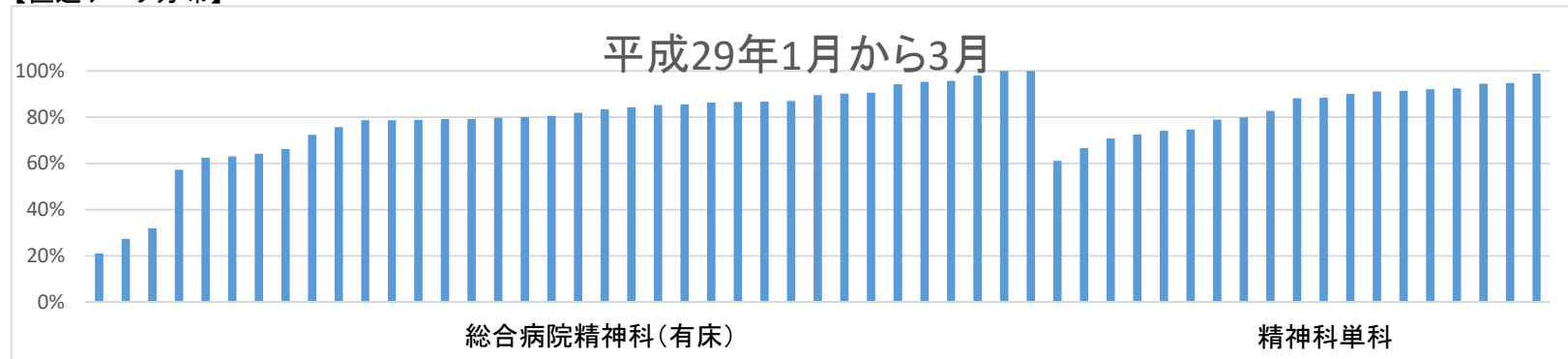
在宅復帰率【精神科再掲】

データのまとめ	対象病院群	総合病院精神科有床、精神科単科						
	調査期間	2014年度	2015年度	2016年度	2016年4-6月	7-9月	10-12月	2017年1-3月
データ登録病院数		39	53	55	52	56	57	55
分母合計		10971	21584	21180	5166	5928	5844	5562
75パーセンタイル		88.6%	89.9%	88.3%	91.8%	90.2%	90.4%	90.3%
中央値		79.7%	78.3%	83.5%	81.4%	84.5%	83.0%	82.6%
25パーセンタイル		66.5%	69.3%	73.8%	71.3%	74.4%	69.6%	74.3%
平均値		75.4%	77.2%	79.7%	78.6%	81.2%	78.1%	79.6%
平均値(0を除く)		75.4%	77.2%	79.7%	78.6%	81.2%	78.1%	79.6%

【時系列】●は平均値、他は上方から最大値、75パーセンタイル値、中央値、25パーセンタイル値、最小値



【直近データ分布】



医療の質の評価・公表等推進事業

精神11

在宅復帰率【精神科再掲】

(空白):該当なし、有効な登録数値なし、結果数値表示対象外

(\*)全体集計より除外

病院名	標榜	2014年度			2015年度			2016年度			2016年4-6月			7-9月			10-12月			2017年1-3月			
		* 指標値	分母	分子	* 指標値	分母	分子	* 指標値	分母	分子	* 指標値	分母	分子	* 指標値	分母	分子	* 指標値	分母	分子	* 指標値	分母	分子	
市立札幌病院	総合病院精神科	68.5%	168	115	70.0%	207	145	59.0%	212	125	50.9%	55	28	50.0%	52	26	49.1%	53	26	86.5%	52	45	
市立旭川病院	総合病院精神科	93.0%	400	372	90.4%	531	480	92.2%	602	555	92.8%	139	129	94.0%	150	141	92.1%	151	139	90.1%	162	146	
市立釧路総合病院	総合病院精神科	89.0%	245	218	81.9%	299	245	86.2%	319	275	92.2%	77	71	78.6%	84	66	92.6%	81	75	81.8%	77	63	
砂川市立病院	総合病院精神科	58.6%	333	195	67.6%	417	282	68.1%	404	275	72.3%	94	68	74.1%	112	83	61.4%	114	70	64.3%	84	54	
名寄市立総合病院	総合病院精神科				88.9%	198	176	95.5%	199	190	95.3%	43	41	100.0%	56	56	94.8%	58	55	90.5%	42	38	
市立室蘭総合病院	総合病院精神科	27.4%	434	119	27.9%	473	132	25.2%	620	156	26.8%	138	37	24.5%	184	45	28.2%	156	44	21.1%	142	30	
つがる総合病院	総合病院精神科	98.6%	208	205	92.1%	253	233	93.9%	180	169	95.0%	80	76	88.2%	51	45	98.0%	49	48				
十和田市立中央病院	総合病院精神科	93.3%	149	139	90.1%	181	163	95.7%	187	179	100.0%	43	43	95.6%	45	43	90.4%	52	47	97.9%	47	46	
八戸市立市民病院	総合病院精神科	68.9%	106	73	69.3%	163	113	74.2%	128	95	87.5%	40	35	84.6%	39	33	79.2%	24	19	32.0%	25	8	
岩手県立大船渡病院	総合病院精神科				69.8%	86	60	84.4%	45	38	78.6%	14	11	100.0%	15	15	66.7%	6	4	80.0%	10	8	
岩手県立南光病院	精神科単科	74.3%	354	263	67.4%	417	281	89.3%	456	407	90.3%	103	93	90.3%	113	102	88.3%	120	106	88.3%	120	106	
宮城県立精神医療センター	精神科単科	89.9%	455	409	90.7%	558	506	67.2%	542	364	66.9%	121	81	70.7%	147	104	69.6%	135	94	61.2%	139	85	
秋田県立リハビリテーション・精神医療センター	総合病院精神科				59.1%	645	381	69.3%	755	523	*	56.7%	268	152	86.6%	172	149	55.4%	157	87	85.4%	158	135
市立秋田総合病院	総合病院精神科	57.8%	161	93	81.7%	289	236	80.7%	337	272	81.1%	74	60	81.4%	70	57	72.7%	88	64	86.7%	105	91	
大館市立総合病院	総合病院精神科				81.4%	226	184	83.5%	212	177	75.5%	53	40	95.7%	47	45	86.3%	51	44	78.7%	61	48	
公立置賜総合病院	総合病院精神科				87.5%	176	154	87.5%	176	154	93.3%	45	42	90.2%	41	37	85.7%	49	42	80.5%	41	33	
千葉県こども病院	総合病院精神科	100.0%	4	4	100.0%	6	6	100.0%	6	6				100.0%	2	2	100.0%	2	2	100.0%	2	2	
千葉市立青葉病院	総合病院精神科				83.2%	197	164	82.5%	171	141	78.6%	42	33	80.5%	41	33	77.4%	31	24	89.5%	57	51	
国保旭中央病院	総合病院精神科	63.9%	202	129	87.5%	296	259	86.1%	273	235	87.0%	69	60	84.0%	75	63	86.8%	68	59	86.9%	61	53	
東京都立松沢病院	精神科単科				67.9%	2661	1806	88.4%	2572	2273	91.6%	633	580	90.0%	667	600	92.3%	671	619	78.9%	601	474	
東京都健康長寿医療センター	総合病院精神科	64.6%	226	146	68.2%	292	199	67.4%	285	192	64.2%	67	43	69.7%	76	53	62.1%	66	41	72.4%	76	55	
青梅市立総合病院	総合病院精神科	50.7%	221	112	69.2%	318	220	57.5%	292	168	57.4%	68	39	57.7%	71	41	57.7%	78	45	57.3%	75	43	
神奈川県立精神医療センター	精神科単科	29.1%	371	108	80.6%	990	798	60.6%	1087	659	*	9.4%	254	24	72.1%	280	202	82.7%	271	224	74.1%	282	209
山梨県立北病院	精神科単科	81.9%	558	457	76.9%	710	546	84.7%	751	636	74.4%	180	134	69.5%	190	132	95.5%	202	193	98.9%	179	177	
静岡県立こころの医療センター	精神科単科	87.6%	340	298	94.4%	443	418	91.8%	510	468	93.2%	118	110	92.3%	143	132	89.6%	125	112	91.9%	124	114	
新潟県立精神医療センター	精神科単科				92.1%	329	303	92.1%	329	303	92.7%	82	76	91.8%	73	67	92.9%	85	79	91.0%	89	81	
新潟市民病院	総合病院精神科	71.4%	63	45	64.4%	104	67	59.5%	126	75	50.0%	32	16	57.1%	35	20	54.8%	31	17	78.6%	28	22	
富山県立中央病院	総合病院精神科	50.0%	204	102	48.3%	329	159																
市立砺波総合病院	総合病院精神科				83.5%	176	147				74.4%	39	29	74.5%	47	35	100.0%	48	48	83.3%	42	35	
富山市立富山市民病院	総合病院精神科	72.3%	242	175	70.3%	354	249	75.2%	315	237	80.2%	81	65	81.0%	79	64	72.8%	81	59	66.2%	74	49	
石川県立高松病院	精神科単科	70.3%	357	251	68.9%	502	346	76.6%	444	340	86.1%	122	105	67.8%	115	78	62.6%	107	67	90.0%	100	90	
公立松任石川中央病院	総合病院精神科	53.0%	66	35	90.5%	116	105	84.6%	78	66	75.9%	29	22				80.0%	25	20	100.0%	24	24	
福井県立病院	総合病院精神科				90.0%	461	415	88.2%	422	372	94.5%	109	103	86.9%	84	73	86.1%	108	93	85.1%	121	103	
杉田玄白記念公立小浜病院	総合病院精神科				71.2%	104	74	82.3%	79	65	78.6%	14	11	88.0%	25	22	69.6%	23	16	94.1%	17	16	
長野県立こころの医療センター駒ヶ根	精神科単科	89.8%	374	336	92.6%	565	523	93.1%	549	511	93.0%	142	132	94.2%	138	130	90.4%	136	123	94.7%	133	126	
岐阜県立多治見病院	総合病院精神科				73.2%	179	131	83.5%	182	152	92.3%	39	36	89.5%	57	51	75.6%	45	34	75.6%	41	31	
岐阜市民病院	総合病院精神科	90.6%	203	184	85.4%	288	246	85.2%	256	218	81.8%	66	54	88.7%	71	63	83.6%	61	51	86.2%	58	50	
三重県立こころの医療センター	精神科単科				94.0%	746	701	94.0%	746	701	89.7%	204	183	96.3%	187	180	95.8%	192	184	94.5%	163	154	
京都府立洛南病院	精神科単科	78.7%	577	454	69.8%	831	580	86.7%	854	740	90.4%	209	189	89.5%	228	204	87.1%	194	169	79.8%	223	178	
大阪府立急性期・総合医療センター	総合病院精神科	58.6%	220	129	55.2%	315	174	71.1%	315	224	72.4%	76	55	64.7%	85	55	56.5%	85	48	95.7%	69	66	
大阪府立精神医療センター	精神科単科	88.3%	641	566	90.3%	910	822	91.4%	896	819	93.2%	206	192	89.2%	249	222	91.2%	217	198	92.4%	224	207	
大阪府立総合医療センター	総合病院精神科	75.6%	225	170	79.9%	274	219	73.8%	279	206	63.8%	69	44	74.6%	71	53	78.3%	69	54	78.6%	70	55	
兵庫県立光風病院	精神科単科	84.2%	526	443	89.9%	692	622	84.4%	780	658	87.8%	172	151	83.6%	201	168	84.0%	206	173	82.6%	201	166	
鳥根県立こころの医療センター	精神科単科	82.3%	209	172	73.0%	285	208	66.4%	262	174	58.7%	75	44	62.3%	69	43	73.0%	63	46	74.5%	55	41	
鳥根県立中央病院	総合病院精神科	79.7%	118	94	78.3%	152	119	86.1%	173	149	81.8%	44	36	80.9%	44	40	87.2%	47	41	84.2%	38	32	
隠岐広域連合立隠岐病院	総合病院精神科	87.3%	71	62	84.8%	79	67	79.7%	69	55				88.9%	18	16	74.1%	27	20	79.2%	24	19	
岡山県精神科医療センター	精神科単科	94.5%	1043	986	91.6%	1401	1283	91.5%	1359	1244				90.3%	371	335	92.9%	325	302	91.8%	328	301	
県立広島病院	総合病院精神科	79.8%	168	134	79.5%	205	163	76.9%	199	153	68.0%	50	34	84.1%	44	37	76.5%	51	39	79.6%	54	43	
広島市立広島市民病院	総合病院精神科	90.8%	228	207	91.5%	316	289	47.1%	227	107				85.9%	78	67	26.4%	87	23	27.4%	62	17	
山口県立こころの医療センター	精神科単科				71.6%	416	298	72.0%	425	306	62.6%	107	67	75.9%	116	88	79.2%	96	76	70.8%	106	75	
徳島県立中央病院	総合病院精神科				54.5%	387	211	53.3%	407	224	53.3%	107	57	57.3%	110	63	46.4%	97	45	63.0%	73	46	
香川県立丸亀病院	精神科単科				72.8%	180	131	73.8%	168	124	74.4%	43	32	81.1%	37	30	68.8%	48	33	72.5%	40	29	
高松市民病院	総合病院精神科	76.2%	42	32	52.5%	61	32	71.1%	45	32	60.0%	10	6	66.7%	12	8	86.7%	15	13	62.5%	8	5	
高知県立あき総合病院	総合病院精神科				66.4%	125	83	78.0%	82	64	57.9%	19	11	84.4%	32	27	83.9%	31	26				
福岡県立精神医療センター太宰府病院	精神科単科				87.3%	748	653	87.1%	770	671	85.7%	168	144	89.3%	205	183	85.1%	194	165	88.2%	203	179	
長崎県精神医療センター	精神科単科	83.2%	256	213	78.1%	334	261	78.6%	332	261	82.0%	89											

## 精神12

### 救急車来院件数【精神科】

$$\text{救急車来院件数【精神科】} = \frac{\text{救急車来院患者数【精神科再掲】}}{\text{1病院(1期:3ヶ月)あたり}}$$

救急車来院件数【精神科】とは 各病院に救急車で来院した患者数です。

指標の説明 精神疾患の患者さんが症状の急激な変化等で救急車によって来院することがあります。受入頻度を指標としています。より高い値を目指しています。

計算について	参考としたガイドライン等	なし
	データ除外	なし
	補正などの計算方法	なし
	データ基準日	平成29年4月25日

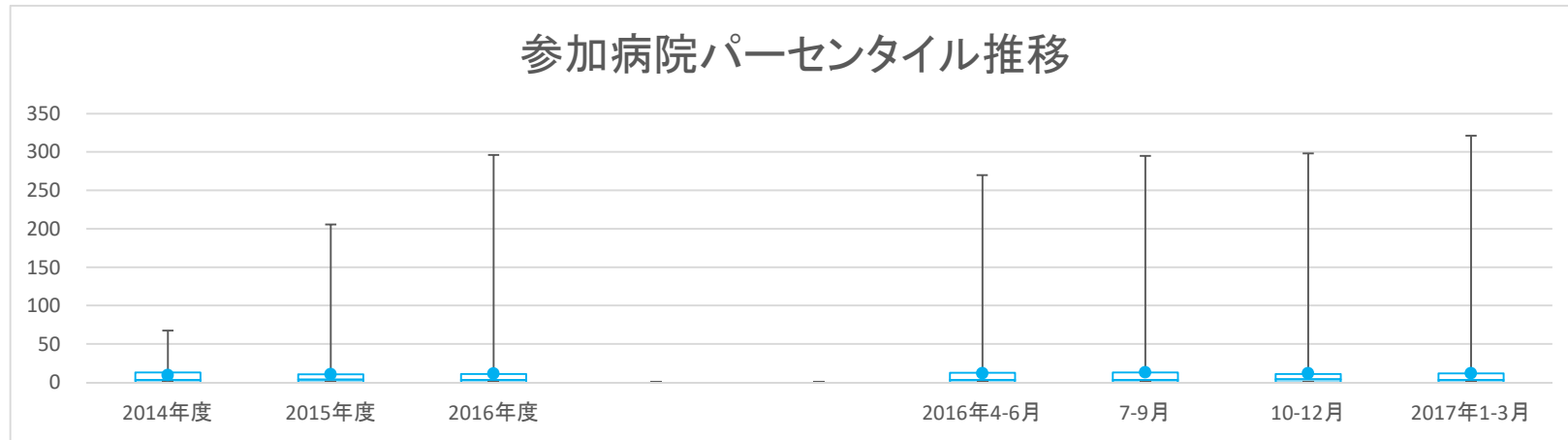
考察 精神科救急への貢献度が分かる。大きな変化はない。個々の病院での取り組みに大きな差がある。

精神12

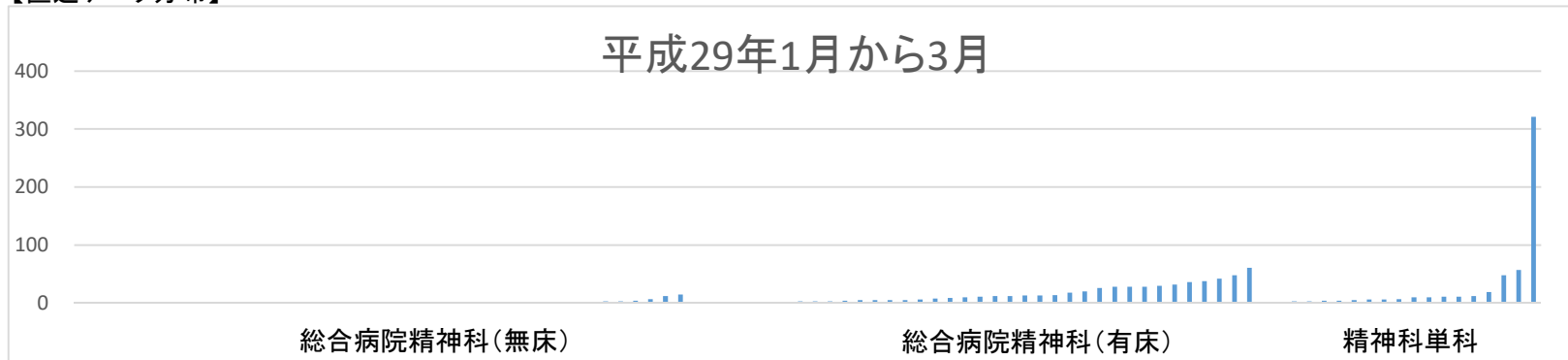
救急車来院件数【精神科】

データのまとめ	対象病院群	総合病院精神科無床、総合病院精神科有床、精神科単科						
	調査期間	2014年度	2015年度	2016年度	2016年4-6月	7-9月	10-12月	2017年1-3月
データ登録病院数		69	99	109	103	102	96	98
分母合計		204	392	399	103	102	96	98
75パーセンタイル		13.0	10.5	11.0	12.5	13.0	11.0	11.8
中央値		3.3	3.8	3.3	3.0	3.0	4.0	3.0
25パーセンタイル		0.0	0.0	0.0	0.0	0.0	0.0	0.0
平均値		9.6	10.6	11.4	11.8	13.1	12.0	11.9
平均値(0を除く)		13.0	15.7	16.6	18.7	20.9	17.1	18.3

【時系列】●は平均値、他は上方から最大値、75パーセンタイル値、中央値、25パーセンタイル値、最小値



【直近データ分布】



医療の質の評価・公表等推進事業

精神12

救急車来院件数【精神科】

(空白): 該当なし、有効な登録数値なし、結果数値表示対象外

(\*)全体集計より除外

病院名	標榜	2014年度			2015年度			2016年度			2016年4-6月			7-9月			10-12月			2017年1-3月		
		* 指標値	分母	分子	* 指標値	分母	分子	* 指標値	分母	分子	* 指標値	分母	分子	* 指標値	分母	分子	* 指標値	分母	分子	* 指標値	分母	分子
市立札幌病院	総合病院精神有床	11.7	3	35	11.0	4	44	14.5	4	58	17	1	17	13	1	13	16	1	16	12	1	12
市立旭川病院	総合病院精神有床	53.0	3	159	53.8	4	215	60.5	4	242	55	1	55	83	1	83	56	1	56	48	1	48
市立釧路総合病院	総合病院精神有床	30.3	3	91	33.3	4	133	30.8	4	123	35	1	35	33	1	33	27	1	27	28	1	28
砂川市立病院	総合病院精神有床	13.0	3	39	8.5	4	34	10.0	4	40	9	1	9	10	1	10	13	1	13	8	1	8
名寄市立総合病院	総合病院精神有床				1.3	4	5	1.5	4	6	0	1	0	1	1	1	3	1	3	2	1	2
市立函館病院	総合病院精神無床	1.7	3	5	0.5	4	2	0.3	4	1	1	1	1	0	1	0	0	1	0	0	1	0
市立室蘭総合病院	総合病院精神有床	21.0	3	63	21.5	4	86	24.0	4	96	19	1	19	30	1	30	27	1	27	20	1	20
青森県立中央病院	総合病院精神無床				1.8	4	7	5.5	4	22	1	1	1	11	1	11	7	1	7	3	1	3
つがる総合病院	総合病院精神有床	13.0	3	39	6.0	4	24	11.0	4	44	16	1	16	12	1	12	7	1	7	9	1	9
十和田市立中央病院	総合病院精神有床	17.7	3	53	11.0	4	44	14.5	4	58	14	1	14	20	1	20	11	1	11	13	1	13
八戸市立市民病院	総合病院精神有床	0.0	3	0	0.0	4	0	0.0	4	0	0	1	0	0	1	0	0	1	0	0	1	0
岩手県立大船渡病院	総合病院精神有床				50.8	4	203	55.3	4	221	43	1	43	52	1	52	65	1	65	61	1	61
岩手県立久慈病院	総合病院精神無床							8.3	4	33	2	1	2	10	1	10	9	1	9	12	1	12
岩手県立中央病院	総合病院精神無床	0.0	3	0	4.8	4	19	9.3	4	37	7	1	7	11	1	11	12	1	12	7	1	7
岩手県立南光病院	精神科単科	9.3	3	28	12.0	4	48	8.3	4	33	5	1	5	10	1	10	11	1	11	7	1	7
宮城県立精神医療センター	精神科単科	25.3	3	76	18.8	4	75	3.3	4	13	1	1	1	2	1	2	7	1	7	3	1	3
大崎市民病院	総合病院精神無床							0.0	4	0	0	1	0	0	1	0	0	1	0	0	1	0
栗原市立栗原中央病院	総合病院精神無床							0.0	4	0	0	1	0	0	1	0	0	1	0	0	1	0
秋田県立リハビリテーション・精神医療センター	総合病院精神有床				1.5	4	6	3.3	3	10				3	1	3	4	1	4	3	1	3
市立秋田総合病院	総合病院精神有床	37.5	2	75	19.3	4	77	29.8	4	119	30	1	30	35	1	35	26	1	26	28	1	28
大館市立総合病院	総合病院精神有床				32.3	4	129	33.5	4	134	39	1	39	34	1	34	31	1	31	30	1	30
山形県立中央病院	総合病院精神有床	7.3	3	22	8.0	4	32	3.0	4	12	6	1	6	1	1	1	5	1	5	0	1	0
日本海総合病院	総合病院精神有床							18.7	3	56				21	1	21	17	1	17	18	1	18
公立置賜総合病院	総合病院精神有床							5.5	2	11	0	1	0							11	1	11
福島県立医科大学会津医療センター	総合病院精神無床				5.5	4	22	3.0	3	9	4	1	4	2	1	2	3	1	3			
公立富岡総合病院	総合病院精神無床				0.0	3	0	0.0	4	0	0	1	0	0	1	0	0	1	0	0	1	0
さいたま市立病院	総合病院精神無床	0.0	3	0	0.0	4	0	0.0	2	0	0	1	0	0	1	0	0	1	0	0	1	0
川口市立医療センター	総合病院精神無床				0.0	4	0	0.0	4	0	0	1	0	0	1	0	0	1	0	0	1	0
千葉県立こども病院	総合病院精神有床	* 95.0	3	285	0.0	4	0	0.3	4	1	0	1	0	0	1	0	1	1	1	0	1	0
千葉市立青葉病院	総合病院精神有床				6.0	4	24	4.0	4	16	6	1	6	3	1	3	3	1	3	4	1	4
国保旭中央病院	総合病院精神有床	24.7	3	74	28.5	4	114	42.5	4	170	27	1	47	33	1	33	48	1	48	42	1	42
東京都立松沢病院	精神科単科				205.5	4	822	296.0	4	1184	470	1	270	295	1	295	298	1	298	321	1	321
東京都健康長寿医療センター	総合病院精神有床	2.3	3	7	0.8	4	3	3.3	4	13	3	1	3	3	1	3	4	1	4	3	1	3
青梅市立総合病院	総合病院精神有床	8.3	3	25	4.8	4	19	3.3	4	13	3	1	3	0	1	0	4	1	4	6	1	6
町田市民病院	総合病院精神無床	2.0	3	6	0.8	4	3	1.8	4	7	1	1	1	0	1	0	3	1	3	3	1	3
神奈川県立精神医療センター	精神科単科	8.0	2	16	3.5	4	14	7.0	4	28	8	1	8	5	1	5	11	1	11	4	1	4
川崎市立井田病院	総合病院精神無床				0.0	4	0															
川崎市立多摩病院	総合病院精神無床	0.0	3	0	0.0	4	0	0.0	4	0	0	1	0	0	1	0	0	1	0	0	1	0
茅ヶ崎市立病院	総合病院精神無床	0.0	3	0	0.0	4	0	0.0	1	0	0	1	0									
平塚市民病院	総合病院精神無床	1.3	3	4	1.8	4	7	2.5	4	10	5	1	5	3	1	3	1	1	1			
横須賀市立うわまち病院	総合病院精神無床				0.0	4	0	0.0	3	0	0	1	0	0	1	0				0	1	0
山梨県立北病院	精神科単科	2.7	3	8	8.0	4	32	4.5	4	18	7	1	7	6	1	6	4	1	4	1	1	1
静岡県立こころの医療センター	精神科単科	3.3	3	10	5.0	4	20	7.8	4	31	9	1	9	7	1	7	9	1	9	6	1	6
静岡市立静岡病院	総合病院精神無床	1.7	3	5	2.8	4	11	2.3	3	7	5	1	5				1	1	1	1	1	1
磐田市立総合病院	総合病院精神無床	0.0	3	0	0.0	4	0	0.0	4	0	0	1	0	0	1	0	0	1	0	0	1	0
市立島田市民病院	総合病院精神無床	0.0	3	0	0.0	3	0	0.0	4	0	0	1	0	0	1	0	0	1	0	0	1	0
新潟県立精神医療センター	精神科単科							7.8	4	31	8	1	8	8	1	8	4	1	4	11	1	11
新潟市民病院	総合病院精神有床	17.7	3	53	29.3	4	117	32.0	4	128	28	1	28	36	1	36	26	1	26	38	1	38
富山県立中央病院	総合病院精神有床	54.0	3	162	48.8	4	195	42.3	3	127	49	1	49	42	1	42	35	1	35	5	1	5
市立砺波総合病院	総合病院精神有床							7.3	4	29	9	1	9	4	1	4	11	1	11			
富山市立富山市民病院	総合病院精神有床	28.3	3	85	26.5	4	106	24.8	4	99	26	1	26	20	1	20	25	1	25	28	1	28
石川県立高松病院	精神科単科	5.3	3	16	8.5	4	34	10.5	4	42	19	1	19	18	1	18	1	1	1	4	1	4
公立松任石川中央病院	総合病院精神有床	0.5	2	1	2.3	4	9	0.5	4	2	0	1	0	0	1	0	1	1	1	1	1	1
福井県立病院	総合病院精神有床				16.3	4	65	16.5	4	66	19	1	19	13	1	13	20	1	20	14	1	14
市立敦賀病院	総合病院精神無床				0.0	4	0	0.0	4	0	0	1	0	0	1	0	0	1	0	0	1	0
杉田玄白記念公立小浜病院	総合病院精神有床				0.0	4	0	0.3	4	1	0	1	0	0	1	0	1	1	1	0	1	0
長野県立こども病院	総合病院精神無床				0.0	4	0	0.0	4	0	0	1	0	0	1	0	0	1	0	0	1	0
長野県立こころの医療センター駒ヶ根	精神科単科	2.7	3	8	4.0	4	16	1.5	4	6	2	1	2	2	1	2	1	1	1	1	1	1
長野県立須坂病院	総合病院精神無床	0.0	3	0	0.0	4	0	0.0	4	0	0	1	0	0	1	0	0	1	0	0	1	0
岡谷市民病院	総合病院精神無床							0.0	4	0	0	1	0	0	1	0	0	1	0	0	1	0

医療の質の評価・公表等推進事業

精神12

救急車来院件数【精神科】

(空白):該当なし、有効な登録数値なし、結果数値表示対象外

(\*)全体集計より除外

病院名	標榜	2014年度			2015年度			2016年度			2016年4-6月			7-9月			10-12月			2017年1-3月		
		* 指標値	分母	分子	* 指標値	分母	分子	* 指標値	分母	分子	* 指標値	分母	分子	* 指標値	分母	分子	* 指標値	分母	分子	* 指標値	分母	分子
岐阜県総合医療センター	総合病院精神科	0.7	3	2	0.0	4	0	0.0	4	0	0	1	0	0	1	0	0	1	0	0	1	0
岐阜県立多治見病院	総合病院精神科				9.0	4	36	8.0	4	32	7	1	7	9	1	9	11	1	11	5	1	5
岐阜市民病院	総合病院精神科	15.0	3	45	14.3	4	57	13.8	4	55	12	1	12	20	1	20	11	1	11	12	1	12
一宮市立市民病院	総合病院精神科	0.0	3	0	0.0	4	0															
春日井市民病院	総合病院精神科	0.3	3	1	0.0	4	0	0.0	4	0	0	1	0	0	1	0	0	1	0	0	1	0
小牧市民病院	総合病院精神科	6.0	3	18	10.0	4	40	12.0	2	24	13	1	13	11	1	11						
豊橋市民病院	総合病院精神科	2.7	3	8	3.5	4	14	5.8	4	23	9	1	9	5	1	5	7	1	7	2	1	2
西尾市民病院	総合病院精神科				0.0	4	0	0.5	4	2	1	1	1	1	1	1	0	1	0	0	1	0
碧南市民病院	総合病院精神科				0.0	3	0	0.0	3	0	0	1	0	0	1	0				0	1	0
公立陶生病院	総合病院精神科	0.3	3	1	0.3	4	1	0.0	1	0	0	1	0									
三重県立こころの医療センター	精神科単科							13.0	4	52	6	1	6	14	1	14	13	1	13	19	1	19
大津市民病院	総合病院精神科				0.0	4	0	0.0	4	0	0	1	0	0	1	0	0	1	0	0	1	0
公立甲賀病院	総合病院精神科				0.0	2	0	0.0	2	0	0	1	0	0	1	0						
京都府立洛南病院	精神科単科	5.0	3	15	9.0	4	36	13.3	4	53	13	1	13	16	1	16	12	1	12	12	1	12
京都市立病院	総合病院精神科	0.0	3	0	0.0	4	0	0.0	4	0	0	1	0	0	1	0	0	1	0	0	1	0
大阪府立急性期・総合医療センター	総合病院精神科	20.7	3	62	21.5	4	86	0.0	1	0			0	1	0							
大阪府立精神医療センター	精神科単科	67.3	3	202	76.8	4	307	61.0	4	244	58	1	58	73	1	73	56	1	56	57	1	57
大阪市立総合医療センター	総合病院精神科	7.3	3	22	8.8	4	35	8.3	4	33	10	1	10	11	1	11	7	1	7	5	1	5
市立東大阪医療センター	総合病院精神科				0.0	1	0	0.0	1	0	0	1	0									
箕面市立病院	総合病院精神科	0.0	3	0	0.0	4	0	0.0	4	0	0	1	0	0	1	0	0	1	0	0	1	0
兵庫県立光風病院	精神科単科	19.3	3	58	8.0	4	32	22.8	4	91	12	1	12	60	1	60	8	1	8	11	1	11
神戸市立医療センター中央市民病院	総合病院精神科	0.0	3	0	0.0	4	0															
赤穂市民病院	総合病院精神科	0.0	3	0	0.0	4	0	0.0	3	0	0	1	0	0	1	0	0	1	0	0	1	0
市立伊丹病院	総合病院精神科				0.0	4	0	0.0	4	0	0	1	0	0	1	0	0	1	0	0	1	0
奈良県総合医療センター	総合病院精神科				0.3	4	1	0.0	4	0	0	1	0	0	1	0	0	1	0	0	1	0
南奈良総合医療センター	総合病院精神科							0.0	1	0										0	1	0
鳥取県立厚生病院	総合病院精神科				0.0	4	0	0.0	4	0	0	1	0	0	1	0	0	1	0	0	1	0
鳥取県立中央病院	総合病院精神科	3.3	3	10	4.0	4	16	2.0	4	8	2	1	2	2	1	2	3	1	3	1	1	1
島根県立こころの医療センター	精神科単科	4.3	3	13	5.8	4	23	3.0	4	12	7	1	7	1	1	1	1	1	1	3	1	3
島根県立中央病院	総合病院精神科	11.3	3	34	15.5	4	62	14.3	4	57	18	1	18	14	1	14	12	1	12	13	1	13
隠岐広域連立立隠岐病院	総合病院精神科	1.0	3	3	2.7	3	8	0.5	2	1							1	1	1	0	1	0
隠岐広域連立立隠岐島前病院	総合病院精神科	0.0	3	0	0.0	4	0	0.0	4	0	0	1	0	0	1	0	0	1	0	0	1	0
岡山県精神科医療センター	精神科単科	43.0	3	129	58.8	4	235	60.0	4	240	72	1	72	65	1	65	55	1	55	48	1	48
県立広島病院	総合病院精神科	4.7	3	14	6.8	4	27	8.0	4	32	11	1	11	7	1	7	4	1	4	10	1	10
広島市立広島市民病院	総合病院精神科	13.7	3	41	11.3	4	45	8.0	3	24				13	1	13	6	1	6	5	1	5
福山市立病院	総合病院精神科	0.0	3	0	0.0	4	0	0.3	4	1	1	1	1	0	1	0	0	1	0	0	1	0
山口県立こころの医療センター	精神科単科				6.0	4	24	7.3	4	29	9	1	9	4	1	4	6	1	6	10	1	10
山口県立総合医療センター	総合病院精神科	9.7	3	29	12.5	4	50	15.0	4	60	19	1	19	13	1	13	13	1	13	15	1	15
徳島県立中央病院	総合病院精神科							36.8	4	147	36	1	36	47	1	47	32	1	32	32	1	32
香川県立丸亀病院	精神科単科				6.3	4	25	9.3	4	37	14	1	14	8	1	8	9	1	9	6	1	6
高松市民病院	総合病院精神科	3.0	3	9	2.5	4	10	5.3	4	21	5	1	5	8	1	8	7	1	7	1	1	1
さぬき市民病院	総合病院精神科				4.5	4	18	4.0	4	16	3	1	3	4	1	4	5	1	5	4	1	4
三豊総合病院	総合病院精神科	0.0	3	0	0.0	4	0															
愛媛県立中央病院	総合病院精神科				0.0	4	0	0.0	4	0	0	1	0	0	1	0	0	1	0	0	1	0
高知県立あき総合病院	総合病院精神科				3.3	4	13	1.7	3	5	0	1	0	0	1	0	5	1	5			
福岡県立精神医療センター太宰府病院	精神科単科				13.3	4	53	11.5	4	46	14	1	14	12	1	12	10	1	10	10	1	10
大牟田市立病院	総合病院精神科	2.0	3	6	3.8	4	15	1.5	4	6	1	1	1	1	1	1	3	1	3	1	1	1
佐賀県立医療センター好生館	総合病院精神科	0.0	3	0	0.0	4	0	0.0	4	0	0	1	0	0	1	0	0	1	0	0	1	0
長崎県精神医療センター	精神科単科	5.3	3	16	4.0	4	16	5.3	4	21	7	1	7	7	1	7	2	1	2	5	1	5
荒尾市民病院	総合病院精神科	0.0	3	0	0.0	3	0	0.0	2	0	0	1	0	0	1	0						
宮崎県立宮崎病院	総合病院精神科	14.7	3	44	21.0	4	84	19.8	4	79	23	1	23	14	1	14	16	1	16	26	1	26
沖縄県立中部病院	総合病院精神科	1.0	3	3	1.5	4	6	1.3	4	5	4	1	4	1	1	1	0	1	0	0	1	0
沖縄県立宮古病院	総合病院精神科				4.8	4	19	2.0	4	8	3	1	3	2	1	2	0	1	0	3	1	3

## 精神13

## 警察関係車両来院件数【精神科】

警察関係車両来院患者数【精神科】

警察関係車両来院件数【精神科】= -----  
1病院(1期:3ヶ月)あたり

警察関係車両来院件数【精神科】とは 各病院にパトカー等で来院した患者数です。

指標の説明 急激な精神症状等があり、通報等で警察が出動し、専門医療機関の受診が必要となった場合にはパトカー等で精神病院に来院する場合があります。受入頻度を指標値としたものです。より高い値を目指しています。

計算について	参考としたガイドライン等	なし
	データ除外	なし
	補正などの計算方法	なし
	データ基準日	平成29年4月25日

考察 大きな変化はない。総合病院精神科よりも単科病院の方が明らかに件数が多い。個々の病院での取り組みに大きな差がある。

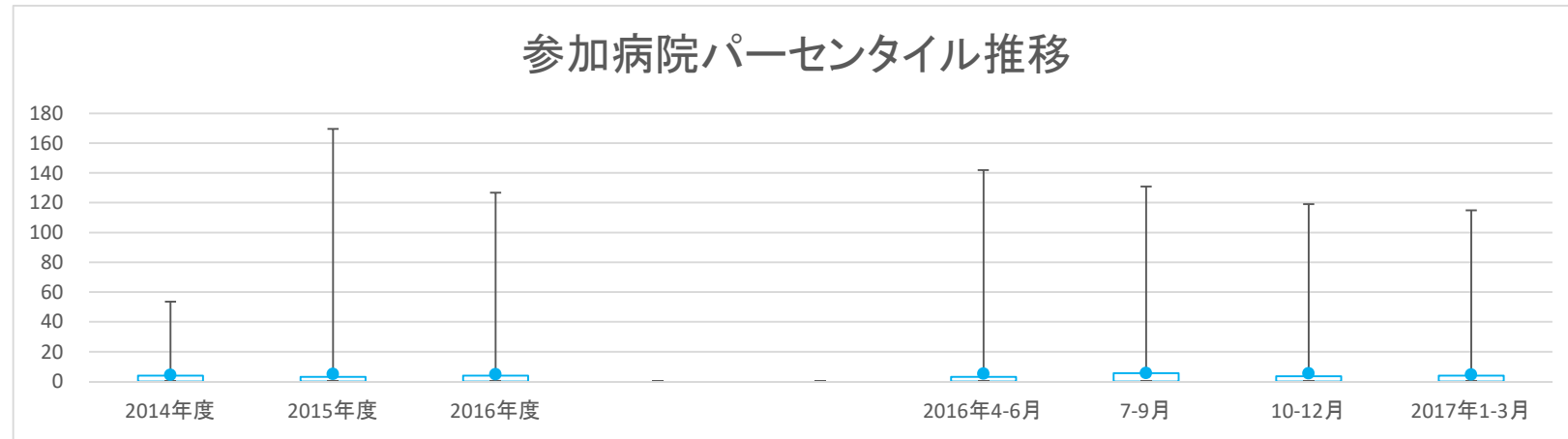


精神13

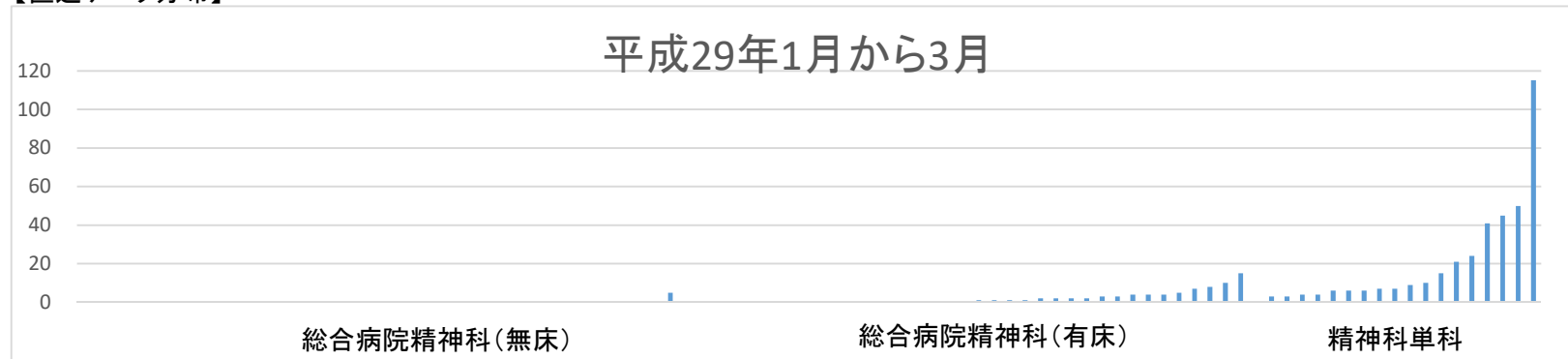
警察関係車両来院件数【精神科】

データのまとめ	対象病院群	総合病院精神科無床、総合病院精神科有床、精神科単科						
	調査期間	2014年度	2015年度	2016年度	2016年4-6月	7-9月	10-12月	2017年1-3月
データ登録病院数		69	99	106	101	99	95	95
分母合計		204	392	390	101	99	95	95
75パーセンタイル		4.0	3.1	3.9	3.0	5.5	3.5	4.0
中央値		0.0	0.0	0.0	0.0	0.0	0.0	0.0
25パーセンタイル		0.0	0.0	0.0	0.0	0.0	0.0	0.0
平均値		4.5	5.1	5.0	5.4	5.7	5.6	4.8
平均値(0を除く)		10.8	11.6	11.0	13.1	14.5	14.7	12.3

【時系列】●は平均値、他は上方から最大値、75パーセンタイル値、中央値、25パーセンタイル値、最小値



【直近データ分布】



医療の質の評価・公表等推進事業

精神13

警察関係車両来院件数【精神科】

(空白): 該当なし、有効な登録数値なし、結果数値表示対象外

(\*)全体集計より除外

病院名	標榜	2014年度			2015年度			2016年度			2016年4-6月			7-9月			10-12月			2017年1-3月		
		* 指標値	分母	分子	* 指標値	分母	分子	* 指標値	分母	分子	* 指標値	分母	分子	* 指標値	分母	分子	* 指標値	分母	分子	* 指標値	分母	分子
市立札幌病院	総合病院精神有床	1.3	3	4	0.5	4	2	0.3	4	1	1	1	1	0	1	0	0	1	0	0	1	0
市立旭川病院	総合病院精神有床	4.0	3	12	4.0	4	16	5.0	4	20	4	1	4	8	1	8	7	1	7	1	1	1
市立釧路総合病院	総合病院精神有床	0.0	3	0	0.0	4	0	0.0	4	0	0	1	0	0	1	0	0	1	0	0	1	0
砂川市立病院	総合病院精神有床	1.0	3	3	0.3	4	1	0.0	4	0	0	1	0	0	1	0	0	1	0	0	1	0
名寄市立総合病院	総合病院精神有床				3.5	4	14	3.3	4	13	3	1	3	3	1	3	3	1	3	4	1	4
市立函館病院	総合病院精神無床	0.0	3	0	0.3	4	1	0.0	4	0	0	1	0	0	1	0	0	1	0	0	1	0
市立室蘭総合病院	総合病院精神有床	3.0	3	9	4.0	4	16	4.8	4	19	4	1	4	8	1	8	5	1	5	2	1	2
青森県立中央病院	総合病院精神無床				0.0	4	0	0.0	4	0	0	1	0	0	1	0	0	1	0	0	1	0
つがる総合病院	総合病院精神有床	2.7	3	8	3.0	4	12	4.8	4	19	4	1	4	14	1	14	0	1	0	1	1	1
十和田市立中央病院	総合病院精神有床*	0.0	3	0	0.5	4	2	0.8	4	3	0	1	0	0	1	0	0	1	0	3	1	3
八戸市立市民病院	総合病院精神有床	0.7	3	2	1.0	4	4	1.0	4	4	2	1	2	0	1	0	0	1	0	2	1	2
岩手県立大船渡病院	総合病院精神有床				0.0	4	0	5.3	4	21	0	1	0	11	1	11	7	1	7	3	1	3
岩手県立久慈病院	総合病院精神無床							0.0	4	0	0	1	0	0	1	0	0	1	0	0	1	0
岩手県立中央病院	総合病院精神無床	0.0	3	0	0.0	4	0	0.0	4	0	0	1	0	0	1	0	0	1	0	0	1	0
岩手県立南光病院	精神科単科	6.7	3	20	4.3	4	17	7.3	4	29	7	1	7	8	1	8	5	1	5	9	1	9
宮城県立精神医療センター	精神科単科	13.0	3	39	11.8	4	47	3.8	4	15	5	1	5	6	1	6	1	1	1	3	1	3
大崎市市民病院	総合病院精神無床							0.0	4	0	0	1	0	0	1	0	0	1	0	0	1	0
栗原市立栗原中央病院	総合病院精神無床							0.0	4	0	0	1	0	0	1	0	0	1	0	0	1	0
秋田県立リハビリテーション・精神医療センター	総合病院精神有床				8.0	4	32	8.5	4	34	4	1	4	12	1	12	8	1	8	10	1	10
市立秋田総合病院	総合病院精神有床	1.0	2	2	0.3	4	1	0.3	4	1	1	1	1	0	1	0	0	1	0	0	1	0
大館市立総合病院	総合病院精神有床				3.3	4	13	4.0	4	16	5	1	5	4	1	4	3	1	3	4	1	4
山形県立中央病院	総合病院精神無床	0.0	3	0	0.0	4	0	0.3	4	1	0	1	0	1	1	1	0	1	0	0	1	0
日本海総合病院	総合病院精神有床							0.0	3	0				0	1	0				0	1	0
公立置賜総合病院	総合病院精神有床							0.0	1	0	0	1	0									
福島県立医科大学会津医療センター	総合病院精神無床				0.0	4	0	0.0	3	0	0	1	0	0	1	0	0	1	0			
公立富岡総合病院	総合病院精神無床				0.0	3	0	0.0	3	0	0	1	0	0	1	0	0	1	0			
さいたま市立病院	総合病院精神無床	0.0	3	0	0.0	4	0	0.0	2	0	0	1	0	0	1	0						
川口市立医療センター	総合病院精神無床				0.0	4	0	0.0	4	0	0	1	0	0	1	0	0	1	0	0	1	0
千葉県こども病院	総合病院精神有床	0.0	3	0	0.0	4	0	0.0	4	0	0	1	0	0	1	0	0	1	0	0	1	0
千葉県立千葉病院	総合病院精神有床				0.0	4	0	0.0	4	0	0	1	0	0	1	0	0	1	0	0	1	0
国保旭中央病院	総合病院精神有床	10.7	3	32	9.5	4	38	6.8	4	27	3	1	3	10	1	10	9	1	9	5	1	5
東京都立松沢病院	精神科単科				169.5	4	678	126.8	4	507	142	1	142	131	1	131	119	1	119	115	1	115
東京都健康長寿医療センター	総合病院精神有床	0.3	3	1	0.0	4	0	0.0	4	0	0	1	0	0	1	0	0	1	0	0	1	0
青梅市立総合病院	総合病院精神有床	0.0	3	0	0.0	4	0	0.0	4	0	0	1	0	0	1	0	0	1	0	0	1	0
町田市市民病院	総合病院精神無床	0.0	3	0	0.0	4	0	0.0	4	0	0	1	0	0	1	0	0	1	0	0	1	0
神奈川県立精神医療センター	精神科単科	36.0	2	72	0.0	4	0	0.0	1	0										0	1	0
川崎市立井田病院	総合病院精神無床				0.0	4	0															
川崎市立多摩病院	総合病院精神無床	0.0	3	0	0.0	4	0	0.0	4	0	0	1	0	0	1	0	0	1	0	0	1	0
茅ヶ崎市立病院	総合病院精神無床	0.0	3	0	0.0	4	0	0.0	1	0	0	1	0									
平塚市市民病院	総合病院精神無床	0.0	3	0	2.0	4	8	0.0	4	0	0	1	0	0	1	0	0	1	0	0	1	0
横須賀市立うわまち病院	総合病院精神無床				0.5	4	2	0.3	3	1	1	1	1	0	1	0				0	1	0
山梨県立北病院	精神科単科	4.0	3	12	7.0	4	28	5.3	4	21	5	1	5	6	1	6	6	1	6	4	1	4
静岡県立こころの医療センター	精神科単科	4.3	3	13	2.8	4	11	10.8	4	43	14	1	14	9	1	9	13	1	13	7	1	7
静岡市立静岡病院	総合病院精神無床	0.0	3	0	0.0	4	0	0.0	3	0	0	1	0				0	1	0	0	1	0
磐田市立総合病院	総合病院精神無床	0.0	3	0	0.0	4	0	0.0	4	0	0	1	0	0	1	0	0	1	0	0	1	0
市立島田市市民病院	総合病院精神無床	0.0	3	0	0.0	3	0	0.0	4	0	0	1	0	0	1	0	0	1	0	0	1	0
新潟県立精神医療センター	精神科単科							2.8	4	11	1	1	1	5	1	5	1	1	1	4	1	4
新潟市市民病院	総合病院精神有床	0.0	3	0	0.0	4	0															
富山県立中央病院	総合病院精神有床	9.3	3	28	10.5	4	42	9.0	3	27	9	1	9	10	1	10			8	1	8	
市立砺波総合病院	総合病院精神有床							0.0	4	0	0	1	0	0	1	0	0	1	0	0	1	0
富山市立富山市市民病院	総合病院精神有床	4.7	3	14	2.3	4	9	3.3	4	13	4	1	4	5	1	5	4	1	4	0	1	0
石川県立高松病院	精神科単科	12.3	3	37	13.0	4	52	15.3	4	61	17	1	17	10	1	10	19	1	19	15	1	15
公立松任石川中央病院	総合病院精神有床	0.0	2	0	0.3	4	1	2.8	4	11	1	1	1	0	1	0	3	1	3	7	1	7
福井県立病院	総合病院精神有床				1.5	4	6	1.3	4	5	0	1	0	2	1	2	1	1	1	2	1	2
市立敦賀病院	総合病院精神無床				0.0	4	0	0.0	4	0	0	1	0	0	1	0	0	1	0	0	1	0
杉田玄白記念公立小浜病院	総合病院精神有床				0.8	4	3	0.5	4	2	1	1	1	0	1	0	1	1	1	0	1	0
長野県立こども病院	総合病院精神無床				0.0	4	0	0.0	4	0	0	1	0	0	1	0	0	1	0	0	1	0
長野県立こころの医療センター駒ヶ根	精神科単科	10.0	3	30	9.8	4	39	7.5	4	30	10	1	10	9	1	9	4	1	4	7	1	7
長野県立須坂病院	総合病院精神無床	0.0	3	0	0.0	4	0	0.0	4	0	0	1	0	0	1	0	0	1	0	0	1	0
岡谷市市民病院	総合病院精神無床							0.0	4	0	0	1	0	0	1	0	0	1	0	0	1	0

医療の質の評価・公表等推進事業

精神13

警察関係車両来院件数【精神科】

(空白): 該当なし、有効な登録数値なし、結果数値表示対象外

(\*)全体集計より除外

病院名	標榜	2014年度			2015年度			2016年度			2016年4-6月			7-9月			10-12月			2017年1-3月		
		* 指標値	分母	分子	* 指標値	分母	分子	* 指標値	分母	分子	* 指標値	分母	分子	* 指標値	分母	分子	* 指標値	分母	分子	* 指標値	分母	分子
岐阜県総合医療センター	総合病院精神科	0.0	3	0	0.0	4	0	0.0	4	0	0	1	0	0	1	0	0	1	0	0	1	0
岐阜県立多治見病院	総合病院精神科				0.5	4	2	0.3	4	1	0	1	0	1	1	1	0	1	0	0	1	0
岐阜市民病院	総合病院精神科	0.3	3	1	0.0	4	0	0.0	4	0	0	1	0	0	1	0	0	1	0	0	1	0
一宮市立市民病院	総合病院精神科	0.0	3	0	0.0	4	0															
春日井市民病院	総合病院精神科	0.0	3	0	0.0	4	0	0.0	4	0	0	1	0	0	1	0	0	1	0	0	1	0
小牧市民病院	総合病院精神科	0.0	3	0	0.0	4	0															
豊橋市民病院	総合病院精神科	0.0	3	0	0.0	4	0	0.0	4	0	0	1	0	0	1	0	0	1	0	0	1	0
西尾市民病院	総合病院精神科				1.0	4	4	4.0	4	16	2	1	2	4	1	4	5	1	5	5	1	5
碧南市民病院	総合病院精神科				0.0	3	0	0.0	3	0	0	1	0	0	1	0				0	1	0
公立陶生病院	総合病院精神科	0.0	3	0	0.0	4	0															
三重県立こころの医療センター	精神科単科							12.5	4	50	8	1	8	14	1	14	22	1	22	6	1	6
大津市民病院	総合病院精神科				0.0	4	0	0.0	4	0	0	1	0	0	1	0	0	1	0	0	1	0
公立甲賀病院	総合病院精神科				0.0	2	0	0.0	2	0	0	1	0	0	1	0						
京都府立洛南病院	精神科単科	53.7	3	161	51.3	4	205	63.8	4	255	71	1	71	66	1	66	68	1	68	50	1	50
京都市立病院	総合病院精神科	0.0	3	0	0.0	4	0	0.0	4	0	0	1	0	0	1	0	0	1	0	0	1	0
大阪府立急性期・総合医療センター	総合病院精神科	0.0	3	0	0.0	4	0	2.0	4	8	3	1	3	2	1	2	2	1	2	1	1	1
大阪府立精神医療センター	精神科単科	30.3	3	91	25.5	4	102	27.3	4	109	35	1	35	23	1	23	30	1	30	21	1	21
大阪市立総合医療センター	総合病院精神科	11.7	3	35	14.3	4	57	18.8	4	75	19	1	19	16	1	16	25	1	25	15	1	15
市立東大阪医療センター	総合病院精神科				0.0	1	0	0.0	1	0	0	1	0									
箕面市立病院	総合病院精神科	0.0	3	0	0.0	4	0	0.0	4	0	0	1	0	0	1	0	0	1	0	0	1	0
兵庫県立光風病院	精神科単科	28.0	3	84	28.0	4	112	42.3	4	169	37	1	37	48	1	48	43	1	43	41	1	41
神戸市立医療センター中央市民病院	総合病院精神科	0.0	3	0	0.0	4	0															
赤穂市民病院	総合病院精神科	0.0	3	0	0.0	4	0	0.0	3	0	0	1	0	0	1	0	0	1	0	0	1	0
市立伊丹病院	総合病院精神科				5.5	4	22	0.0	4	0	0	1	0	0	1	0	0	1	0	0	1	0
奈良県総合医療センター	総合病院精神科				0.0	4	0	0.0	4	0	0	1	0	0	1	0	0	1	0	0	1	0
南奈良総合医療センター	総合病院精神科							0.0	1	0										0	1	0
鳥取県立厚生病院	総合病院精神科				0.0	4	0	0.0	4	0	0	1	0	0	1	0	0	1	0	0	1	0
鳥取県立中央病院	総合病院精神科	0.0	3	0	0.0	4	0	0.0	4	0	0	1	0	0	1	0	0	1	0	0	1	0
島根県立こころの医療センター	精神科単科	6.7	3	20	4.0	4	16	2.0	4	8	2	1	2	1	1	1	2	1	2	3	1	3
島根県立中央病院	総合病院精神科	2.0	3	6	0.5	4	2	1.0	4	4	1	1	1	2	1	2	1	1	1	0	1	0
隠岐広域連立立隠岐病院	総合病院精神科	0.3	3	1	0.0	3	0	0.0	2	0							0	1	0	0	1	0
隠岐広域連立立隠岐島前病院	総合病院精神科	0.0	3	0	0.0	4	0	0.0	4	0	0	1	0	0	1	0	0	1	0	0	1	0
岡山県精神科医療センター	精神科単科	48.3	3	145	69.5	4	278	61.3	4	245	71	1	71	62	1	62	67	1	67	45	1	45
県立広島病院	総合病院精神科	0.0	3	0	0.0	4	0	0.3	4	1	1	1	1	0	1	0	0	1	0	0	1	0
広島市立広島市民病院	総合病院精神科	0.0	3	0	0.0	4	0	0.0	3	0	0	1	0	0	1	0	0	1	0	0	1	0
福山市立病院	総合病院精神科	0.0	3	0	0.0	4	0	0.0	3	0	0	1	0	0	1	0	0	1	0			
山口県立こころの医療センター	精神科単科				12.5	4	50	9.0	4	36	14	1	14	6	1	6	10	1	10	6	1	6
山口県立総合医療センター	総合病院精神科	0.0	3	0	0.0	4	0	0.0	4	0	0	1	0	0	1	0	0	1	0	0	1	0
徳島県立中央病院	総合病院精神科				4.8	4	19	4.8	4	19	3	1	3	14	1	14	0	1	0	2	1	2
香川県立丸亀病院	精神科単科				4.0	4	16	6.5	4	26	9	1	9	3	1	3	8	1	8	6	1	6
高松市民病院	総合病院精神科	0.0	3	0	0.0	4	0	0.3	4	1	0	1	0	1	1	1	0	1	0	0	1	0
さぬき市民病院	総合病院精神科				0.0	4	0	0.0	4	0	0	1	0	0	1	0	0	1	0	0	1	0
三豊総合病院	総合病院精神科	0.0	3	0	0.0	4	0															
愛媛県立中央病院	総合病院精神科				0.0	4	0	0.0	4	0	0	1	0	0	1	0	0	1	0	0	1	0
高知県立あき総合病院	総合病院精神科				2.3	4	9	5.0	3	15	3	1	3	6	1	6	6	1	6			
福岡県立精神医療センター太宰府病院	精神科単科				6.8	4	27	16.0	4	64	16	1	16	15	1	15	9	1	9	24	1	24
大牟田市立病院	総合病院精神科	0.0	3	0	0.0	4	0	0.0	4	0	0	1	0	0	1	0	0	1	0	0	1	0
佐賀県医療センター好生館	総合病院精神科	0.0	3	0	0.0	4	0	0.0	4	0	0	1	0	0	1	0	0	1	0	0	1	0
長崎県精神医療センター	精神科単科	5.0	3	15	4.3	4	17	7.3	4	29	1	1	1	9	1	9	9	1	9	10	1	10
荒尾市民病院	総合病院精神科	0.0	3	0	0.0	3	0	0.0	2	0	0	1	0	0	1	0						
宮崎県立宮崎病院	総合病院精神科	2.3	3	7	3.5	4	14	2.5	4	10	3	1	3	2	1	2	1	1	1	4	1	4
沖縄県立中部病院	総合病院精神科	0.0	3	0	0.0	4	0	0.0	4	0	0	1	0	0	1	0	0	1	0	0	1	0
沖縄県立宮古病院	総合病院精神科				1.5	4	6	1.5	4	6	2	1	2	0	1	0	3	1	3	1	1	1

## 精神14

### 転倒・転落発生率【精神科再掲】

$$\text{転倒・転落発生率【精神科再掲】} = \frac{\text{入院患者転倒・転落レベル2以上該当件数}}{\text{入院延べ日数}}$$

転倒・転落発生率【精神科再掲】とは 入院患者さんが転倒・転落した場合に、何ともない場合もありますが、レントゲン検査や傷の処置などが必要になる場合もあります。レベル2以上とは、検査や処置などが必要になった場合を意味します。発生の程度を表しています。

指標の説明 認知症があったり、病気の影響で意識が混濁したりしている場合には、ご自分のまわりのことが認識できず、あるいは、体のバランスを崩したりして、転倒したり、ベッドから転落したりします。このような患者さんが多い病院では率が高くなる場合があります。より低い値を目指しています。

計算について	参考としたガイドライン等	<a href="http://www.jointcommission.org/assets/1/6/NSC%20Manual.pdf">http://www.jointcommission.org/assets/1/6/NSC%20Manual.pdf</a> (56ページ)
	データ除外	なし
	補正などの計算方法	なし
	データ基準日	平成29年4月25日

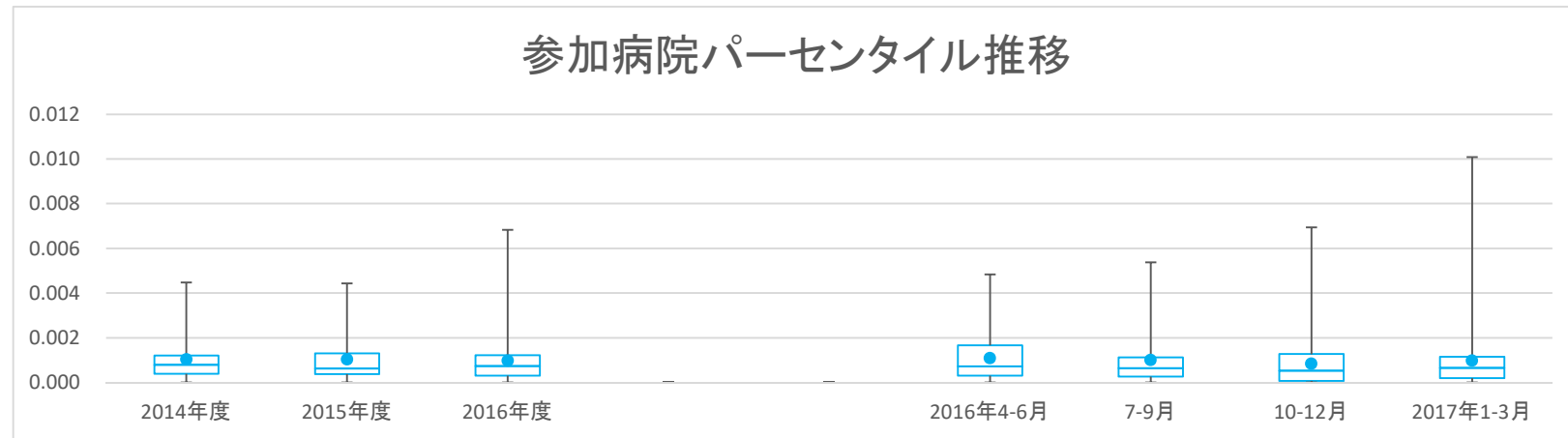
考察 大きな変化はない。総合病院精神科の数病院、単科病院の数病院で転倒転落がやや多いところが見られる。

精神14

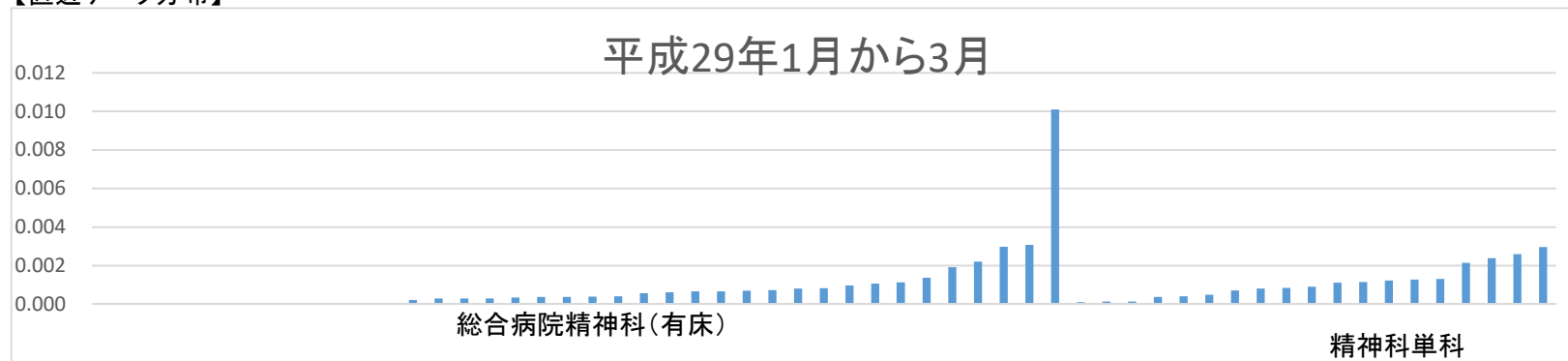
転倒・転落発生率【精神科再掲】

データのまとめ	対象病院群	総合病院精神科有床、精神科単科						
	調査期間	2014年度	2015年度	2016年度	2016年4-6月	7-9月	10-12月	2017年1-3月
	データ登録病院数	39	53	57	56	57	57	56
	分母合計	971148	2025676	2164611	543256	562022	545697	523747
	75パーセンタイル	0.00120	0.00130	0.00122	0.00166	0.00112	0.00127	0.00115
	中央値	0.00078	0.00062	0.00074	0.00072	0.00063	0.00053	0.00065
	25パーセンタイル	0.00038	0.00038	0.00031	0.00030	0.00027	0.00007	0.00020
	平均値	0.00103	0.00104	0.00098	0.00110	0.00101	0.00084	0.00098
	平均値(0を除く)	0.00115	0.00108	0.00099	0.00128	0.00125	0.00111	0.00122

【時系列】●は平均値、他は上方から最大値、75パーセンタイル値、中央値、25パーセンタイル値、最小値



【直近データ分布】



医療の質の評価・公表等推進事業

精神14

転倒・転落発生率【精神科再掲】

(空白):該当なし、有効な登録数値なし、結果数値表示対象外

(\*)全体集計より除外

病院名	標榜	2014年度			2015年度			2016年度			2016年4-6月			7-9月			10-12月			2017年1-3月		
		* 指標値	分母	分子	* 指標値	分母	分子	* 指標値	分母	分子	* 指標値	分母	分子	* 指標値	分母	分子	* 指標値	分母	分子	* 指標値	分母	分子
市立札幌病院	総合病院精神有床	0.00118	5920	7	0.00122	8197	10	0.00105	8564	9	0.00176	2273	4	0.00090	2210	2	0.00045	2210	1	0.00107	1871	2
市立旭川病院	総合病院精神有床	0.00000	23330	0	0.00066	29004	19	0.00085	29386	25	0.00096	7322	7	0.00108	7395	8	0.00054	7410	4	0.00083	7259	6
市立釧路総合病院	総合病院精神有床	0.00069	17279	12	0.00060	21710	13	0.00079	22642	18	0.00066	6066	4	0.00125	5616	7	0.00070	5687	4	0.00057	5273	3
砂川市立病院	総合病院精神有床	0.00148	15572	23	0.00099	20188	20	0.00188	20215	38	0.00117	5150	6	0.00272	5149	14	0.00172	5220	9	0.00192	4696	9
名寄市立総合病院	総合病院精神有床				0.00114	19279	22	0.00074	18988	14	0.00042	4775	2	0.00083	4844	4	0.00150	4661	7	0.00021	4708	1
市立室蘭総合病院	総合病院精神有床	0.00048	22797	11	0.00051	29482	15	0.00040	30331	12	0.00055	7211	4	0.00063	7897	5	0.00000	7724	0	0.00040	7499	3
つがる総合病院	総合病院精神有床	0.00095	10489	10	0.00062	14532	9	0.00063	12617	8	0.00030	3387	1	0.00204	3432	7	0.00000	3095	0	0.00000	2703	0
十和田市立中央病院	総合病院精神有床	0.00026	7721	2	0.00020	9893	2	0.00020	10039	2	0.00045	2244	1	0.00000	2730	0	0.00000	2644	0	0.00041	2421	1
八戸市立市民病院	総合病院精神有床	0.00075	10665	8	0.00127	12551	16	0.00019	10756	2	0.00037	2722	1	0.00000	2894	0	0.00041	2456	1	0.00000	2684	0
岩手県立大船渡病院	総合病院精神有床				0.00136	19127	26	0.00019	15463	3	0.00000	4222	0	0.00051	3920	2	0.00027	3701	1	0.00000	3620	0
岩手県立南光病院	精神科単科	0.00157	70206	110	0.00208	86209	179	0.00132	85506	113	0.00194	20626	40	0.00153	22289	34	0.00110	21787	24	0.00072	20804	15
宮城県立精神医療センター	精神科単科	0.00087	57797	50	0.00074	73918	55	0.00074	71565	53	0.00078	17916	14	0.00080	18752	15	0.00056	17733	10	0.00082	17164	14
秋田県立リハビリテーション・精神医療センター	総合病院精神有床				0.00065	61302	40	0.00074	63724	47	0.00058	15484	9	0.00068	16096	11	0.00087	16166	14	0.00081	15978	13
市立秋田総合病院	総合病院精神有床	0.00014	7195	1	0.00046	13135	6	0.00053	13155	7	0.00034	2984	1	0.00083	3615	3	0.00061	3257	2	0.00030	3299	1
大館市立総合病院	総合病院精神有床				0.00038	13318	5	0.00249	11658	29	0.00290	2756	8	0.00435	2756	12	0.00195	3080	6	0.00098	3066	3
公立置賜総合病院	総合病院精神有床							0.00142	6342	9	0.00319	1566	5	0.00128	1559	2	0.00119	1679	2	0.00000	1538	0
千葉県こども病院	総合病院精神有床	0.00000	263	0	0.00000	288	0	0.00000	598	0	0.00000	92	0	0.00000	183	0	0.00000	188	0	0.00000	135	0
千葉県立青葉病院	総合病院精神有床				0.00069	14520	10	0.00088	13619	12	0.00250	3205	8	0.00054	3677	2	0.00029	3428	1	0.00030	3309	1
国保旭中央病院	総合病院精神有床	0.00151	10597	16	0.00050	13930	7	* 0.00008	76152	6	0.00030	3317	1	0.00112	3557	4	0.00000	3237	0	* 0.00002	66041	1
東京都立松沢病院	精神科単科				0.00217	230253	500	0.00241	226893	546	0.00230	57346	132	0.00285	58333	166	0.00231	56817	131	0.00215	54397	117
東京都健康長寿医療センター	総合病院精神有床	0.00360	4166	15	0.00353	6229	22	0.00261	9188	24	0.00172	2329	4	0.00371	2427	9	0.00191	2089	4	0.00299	2343	7
青梅市立総合病院	総合病院精神有床	0.00000	9204	0	0.00051	11666	6	0.00017	11848	2	0.00000	3292	0	0.00000	2837	0	0.00000	2992	0	0.00073	2727	2
神奈川県立精神医療センター	精神科単科	0.00015	40903	6	0.00010	104443	10	0.00058	107926	63	0.00106	27262	29	0.00029	27278	8	0.00015	27253	4	0.00084	26133	22
山梨県立北病院	精神科単科	0.00031	41642	13	0.00055	56223	31	0.00056	55641	31	0.00036	13821	5	0.00054	14694	8	0.00021	14171	3	0.00116	12955	15
静岡県立こころの医療センター	精神科単科	0.00049	40872	20	0.00076	53620	41	0.00079	56906	45	0.00050	14122	7	0.00089	14586	13	0.00127	14190	18	0.00050	14008	7
新潟県立精神医療センター	精神科単科							0.00037	57410	21	0.00047	14755	7	0.00075	14646	11	0.00007	14341	1	0.00015	13668	2
新潟市民病院	総合病院精神有床	0.00089	2249	2	0.00099	4049	4	0.00057	3528	2	0.00000	924	0	0.00000	1016	0	0.00000	685	0	0.00221	903	2
富山県立中央病院	総合病院精神有床	0.00019	10451	2	0.00023	13039	3	0.00020	9927	2	0.00031	3274	1	0.00030	3305	1				0.00000	3348	0
市立砺波総合病院	総合病院精神有床				0.00051	9713	5				0.00164	2442	4	0.00041	2469	1	0.00000	2676	0	0.00000	2126	0
富山県立富山市民病院	総合病院精神有床	0.00074	8118	6	0.00026	11692	3	0.00017	11575	2	0.00034	2920	1	0.00000	2874	0	0.00034	2934	1	0.00000	2847	0
石川県立高松病院	精神科単科	0.00087	96118	84	0.00134	125334	168	0.00130	125673	163	0.00147	30529	45	0.00109	32016	35	0.00131	32033	42	0.00132	31095	41
公立松任石川中央病院	総合病院精神有床	0.00265	4530	12	0.00435	9658	42	0.00148	8092	12	0.00354	2262	8	0.00047	2106	1	0.00168	1790	3	0.00000	1934	0
福井県立病院	総合病院精神有床				0.00088	58838	52	0.00092	58544	54	0.00084	14310	12	0.00087	14933	13	0.00127	14933	19	0.00070	14368	10
杉田玄白記念公立小浜病院	総合病院精神有床				0.00145	29753	43	0.00121	29652	36	0.00339	7073	24	0.00053	7601	4	0.00040	7501	3	0.00067	7477	5
長野県立こころの医療センター駒ヶ根	精神科単科	0.00056	25105	14	0.00032	36963	12	0.00099	36431	36	0.00089	8999	8	0.00076	9236	7	0.00118	9298	11	0.00112	8898	10
岐阜県立多治見病院	総合病院精神有床				0.00187	6937	13	0.00113	6220	7	0.00132	1514	2	0.00058	1718	1	0.00201	1495	3	0.00067	1493	1
岐阜市民病院	総合病院精神有床	0.00088	11606	10	0.00055	16253	9	0.00081	14836	12	0.00081	3683	3	0.00026	3896	1	0.00082	3637	3	0.00138	3620	5
三重県立こころの医療センター	精神科単科							0.00095	104111	99	0.00089	25904	23	0.00101	26751	27	0.00067	25518	17	0.00123	25938	32
京都府立洛南病院	精神科単科	0.00448	54036	242	0.00444	69365	308	0.00282	68680	194	0.00225	17789	40	0.00330	17893	59	0.00279	16501	46	0.00297	16497	49
大阪府立急性期・総合医療センター	総合病院精神有床	0.00361	8028	29	0.00302	11907	36	0.00683	10687	73	0.00484	2481	12	0.00538	2789	15	0.00693	2740	19	0.01009	2677	27
大阪府立精神医療センター	精神科単科	0.00078	109642	86	0.00059	148634	87	0.00031	146917	45	0.00020	35827	7	0.00027	37423	10	0.00038	37160	14	0.00038	36507	14
大阪市立総合医療センター	総合病院精神有床	0.00000	11682	0	0.00014	14019	2	0.00007	14039	1	0.00000	3463	0	0.00000	3639	0	0.00000	3589	0	0.00030	3348	1
兵庫県立光風病院	精神科単科	0.00120	50092	60	0.00167	67851	113	0.00193	66705	129	0.00150	16008	24	0.00168	17231	29	0.00195	16922	33	0.00260	16544	43
島根県立こころの医療センター	精神科単科	0.00121	48942	59	0.00062	67215	42	0.00122	59149	72	0.00183	15857	29	0.00108	14875	16	0.00063	14281	9	0.00127	14136	18
島根県立中央病院	総合病院精神有床	0.00084	7143	6	0.00051	7774	4	0.00052	7666	4	0.00051	1974	1	0.00000	2045	0	0.00053	1898	1	0.00114	1749	2
隠岐広域連合立隠岐病院	総合病院精神有床	0.00061	4897	3	0.00364	4670	17	0.00098	3073	3							0.00136	1471	2	0.00062	1602	1
岡山県精神科医療センター	精神科単科	0.00029	65436	19	0.00035	86476	30	0.00033	87676	29	0.00005	21655	1	0.00040	22420	9	0.00046	21842	10	0.00041	21759	9
県立広島病院	総合病院精神有床	0.00161	9335	15	0.00087	12613	11	0.00030	9970	3	0.00000	2425	0	0.00036	2795	1	0.00046	2162	1	0.00039	2588	1
広島市立広島市民病院	総合病院精神有床	0.00045	6596	3	0.00032	9305	3	0.00015	6550	1				0.00041	2457	1	0.00000	2199	0	0.00000	1894	0
山口県立こころの医療センター	精神科単科				0.00013	61299	8	0.00022	59159	13	0.00039	15474	6	0.00013	14927	2	0.00021	14556	3	0.00014	14202	2
徳島県立中央病院	総合病院精神有床							0.00021	13961	3	0.00025	3992	1	0.00000	3890	0	0.00032	3145	1	0.00034	2934	1
香川県立丸亀病院	精神科単科				0.00130	39991	52	0.00171	40825	70	0.00279	10040	28	0.00207	10618	22	0.00107	10246	11	0.00091	9921	9
高松市民病院	総合病院精神有床	0.00261	1534	4	0.00000	2701	0	0.00140	2855	4	0.00000	728	0	0.00277	722	2	0.00000	755	0	0.00308	650	2
高知県立あき総合病院	総合病院精神有床				0.00058	27483	16	0.00043	21080	9	0.00125	7222	9	0.00000	6808	0	0.00000	7050	0			
福岡県立精神医療センター太宰府病院	精神科単科				0.00166	93218	155	0.00260	92807	241	0.00289	22110	64	0.00293	23551							

## 精神15

### 褥瘡推定発生率【精神科再掲】

$$\text{褥瘡推定発生率【精神科再掲】} = \frac{\text{入院時に褥瘡なく調査日に褥瘡を保有する患者数} + \text{入院時に褥瘡あり他部位に新規発生の患者数}}{\text{調査日の在院数【入院当日は除外】}}$$

褥瘡推定発生率【精神科再掲】とは 褥瘡(じょくそう)は低栄養の患者さんが、長く寝込んでいたりするとできます。病院に入院してから新たに発生した褥瘡の率を表しています。

指標の説明 低栄養のかたや一定の体の向きしか取れない場合には褥瘡ができやすいので、このような患者さんが多い場合には率が高くなることがあります。より低い値を目指しています。

計算について	参考としたガイドライン等	日本褥瘡学会用語の定義集
	データ除外	なし
	補正などの計算方法	なし
	データ基準日	平成29年4月25日

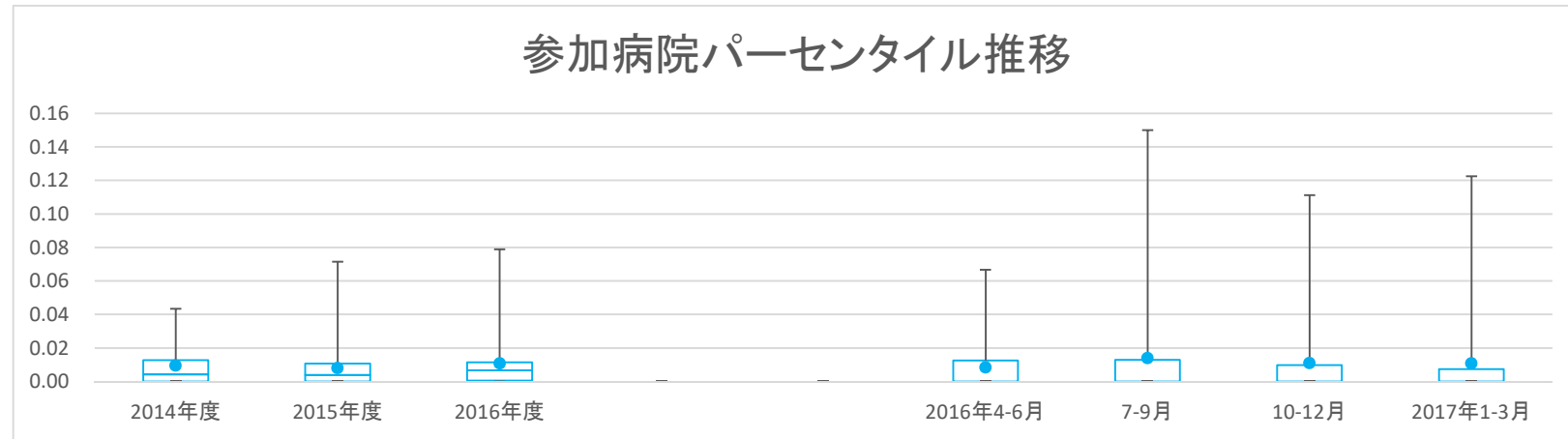
考察 大きな変化はない。高齢者・身体合併症患者を多く受け入れている病院は発生率が高くなる傾向がある。褥瘡発生防止の取り組みがうまく機能しているかどうか反映されるため有用な指標である。

精神15

褥瘡推定発生率【精神科再掲】

データのまとめ	対象病院群	総合病院精神科有床、精神科単科						
	調査期間	2014年度	2015年度	2016年度	2016年4-6月	7-9月	10-12月	2017年1-3月
データ登録病院数		37	51	54	51	53	51	52
分母合計		9580	21190	22043	5604	5902	5582	5467
75パーセンタイル		0.013	0.011	0.011	0.013	0.013	0.010	0.007
中央値		0.004	0.004	0.007	0.000	0.000	0.000	0.000
25パーセンタイル		0.000	0.000	0.000	0.000	0.000	0.000	0.000
平均値		0.010	0.008	0.011	0.008	0.014	0.011	0.011
平均値(0を除く)		0.015	0.011	0.015	0.019	0.032	0.028	0.028

【時系列】●は平均値、他は上方から最大値、75パーセンタイル値、中央値、25パーセンタイル値、最小値



【直近データ分布】





医療の質の評価・公表等推進事業

精神15

褥瘡推定発生率【精神科再掲】

(空白):該当なし、有効な登録数値なし、結果数値表示対象外 (\*)全体集計より除外

病院名	標榜	2014年度			2015年度			2016年度			2016年4-6月			7-9月			10-12月			2017年1-3月		
		* 指標値	分母	分子	* 指標値	分母	分子	* 指標値	分母	分子	* 指標値	分母	分子	* 指標値	分母	分子	* 指標値	分母	分子	* 指標値	分母	分子
市立札幌病院	総合病院精神有床	0.000	59	0	0.000	89	0	0.010	97	1	0.038	26	1	0.000	25	0	0.000	23	0	0.000	23	0
市立旭川病院	総合病院精神有床	0.008	246	2	0.013	306	4	0.007	300	2	0.013	77	1	0.000	76	0	0.000	75	0	0.014	72	1
市立釧路総合病院	総合病院精神有床	0.018	169	3	0.008	236	2	0.009	217	2	0.000	63	0	0.016	63	1	0.016	64	1	0.000	27	0
砂川市立病院	総合病院精神有床	0.036	168	6	0.004	234	1	0.000	172	0				0.000	66	0	0.000	54	0	0.000	52	0
名寄市立総合病院	総合病院精神有床				0.010	191	2	0.053	209	11	0.019	53	1	0.036	55	2	0.038	52	2	0.122	49	6
市立室蘭総合病院	総合病院精神有床	0.012	248	3	0.009	229	2	0.003	328	1	0.000	77	0	0.000	78	0	0.011	87	1	0.000	86	0
つがる総合病院	総合病院精神有床	0.000	112	0	0.013	157	2	0.000	136	0	0.000	40	0	0.000	37	0	0.000	30	0	0.000	29	0
十和田市立中央病院	総合病院精神有床	0.000	82	0	0.000	107	0	0.000	111	0	0.000	25	0	0.000	22	0	0.000	33	0	0.000	31	0
八戸市立市民病院	総合病院精神有床	0.000	112	0	0.000	137	0	0.000	533	0	* 0.000	533	0									
岩手県立大船渡病院	総合病院精神有床				0.019	208	4	0.000	172	0	0.000	45	0	0.000	47	0	0.000	41	0	0.000	39	0
岩手県立南光病院	精神科単科	* 0.014	510	7	0.003	907	3	0.002	924	2	0.009	227	2	0.000	235	0	0.000	237	0	0.000	225	0
宮城県立精神医療センター	精神科単科	0.000	631	0	0.006	819	5	0.003	775	2	0.000	198	0	0.000	198	0	0.000	186	0	0.010	193	2
秋田県立リハビリテーション・精神医療センター	総合病院精神有床				0.002	649	1	0.007	1222	9	0.012	163	2	* 0.000	710	0	0.040	177	7	0.000	172	0
市立秋田総合病院	総合病院精神有床	0.013	79	1	0.020	148	3	0.007	152	1	0.025	40	1	0.000	41	0	0.000	35	0	0.000	36	0
大館市立総合病院	総合病院精神有床				0.019	158	3	0.019	106	2	0.000	27	0	0.026	38	1				0.024	41	1
千葉県立総合病院	総合病院精神有床	0.008	127	1	0.000	3	0	0.000	2	0	0.000	1	0	0.000	1	0						
千葉市立青葉病院	総合病院精神有床				0.012	163	2	0.007	140	1	0.031	32	1	0.000	41	0	0.000	34	0	0.000	33	0
東京都立松沢病院	精神科単科				0.006	2900	16	0.003	2930	9	0.000	768	0	0.003	745	2	0.003	731	2	0.007	686	5
東京都健康長寿医療センター	総合病院精神有床	0.013	79	1	0.011	91	1	0.011	87	1	0.000	18	0	0.000	26	0	0.000	17	0	0.038	26	1
青梅市立総合病院	総合病院精神有床	0.000	93	0	0.015	130	2	0.008	121	1	0.000	33	0	0.031	32	1	0.000	30	0	0.000	26	0
神奈川県立精神医療センター	精神科単科	0.002	449	1	0.000	289	0	0.007	291	2				0.007	291	2						
山梨県立北病院	精神科単科	0.000	307	0	0.005	589	3	0.022	593	13	0.006	156	1	0.024	167	4	0.007	138	1	0.053	132	7
静岡県立こころの医療センター	精神科単科	0.009	447	4	0.004	570	2	0.003	598	2	0.000	141	0	0.006	158	1	0.000	152	0	0.007	147	1
新潟県立精神医療センター	精神科単科							0.011	619	7	0.025	162	4	0.007	151	1	0.006	163	1	0.007	143	1
新潟市民病院	総合病院精神有床	0.000	24	0	0.023	44	1	0.022	46	1	0.000	12	0	0.091	11	1	0.000	10	0	0.000	13	0
富山県立中央病院	総合病院精神有床	0.000	106	0	0.000	130	0	0.019	108	2	0.027	37	1	0.028	36	1				0.000	35	0
市立砺波総合病院	総合病院精神有床				0.009	111	1	0.000	111	1	0.000	23	0	0.000	28	0	0.030	33	1	0.000	27	0
富山市立富山市民病院	総合病院精神有床	0.033	90	3	0.008	124	1	0.008	123	1	0.000	28	0	0.031	32	1	0.000	32	0	0.000	31	0
石川県立高松病院	精神科単科	0.006	1038	6	0.006	1363	8	0.016	1372	22	0.012	335	4	0.009	347	3	0.032	345	11	0.012	345	4
公立松任石川中央病院	総合病院精神有床	0.043	46	2	0.000	106	0	0.000	85	0	0.000	24	0	0.000	25	0	0.000	17	0	0.000	19	0
福井県立病院	総合病院精神有床				0.003	645	2	0.011	634	7	0.026	154	4	0.000	163	0	0.012	161	2	0.006	156	1
杉田玄白記念公立小浜病院	総合病院精神有床				0.053	322	17	0.079	330	26	0.025	80	2	0.150	80	12	0.108	83	9	0.034	87	3
長野県立こころの医療センター駒ヶ根	精神科単科	0.012	258	3	0.018	385	7	0.000	392	0	0.000	94	0	0.000	98	0	0.000	97	0	0.000	103	0
岐阜県立多治見病院	総合病院精神有床				* 0.025	79	2	0.032	63	2	0.067	15	1	0.000	22	0	0.000	10	0	0.063	16	1
岐阜市民病院	総合病院精神有床	0.032	124	4	0.012	167	2	0.006	156	1	0.025	40	1	0.000	42	0	0.000	40	0	0.000	34	0
三重県立こころの医療センター	精神科単科				0.010	1124	11	0.007	1124	11	0.007	286	2	0.018	282	5	0.007	269	2	0.007	287	2
京都府立洛南病院	精神科単科	0.003	586	2	0.001	761	1	0.013	748	10	0.011	178	2	0.010	203	2	0.011	186	2	0.022	181	4
大阪府立急性期・総合医療センター	総合病院精神有床	0.023	88	2	0.000	125	0	0.073	109	8	0.000	24	0	0.067	30	2	0.111	27	3	0.107	28	3
大阪府立精神医療センター	精神科単科	0.027	1200	32	0.004	1583	6	0.002	1569	3	0.003	378	1	0.000	398	0	0.002	406	1	0.003	387	1
大阪府立総合医療センター	総合病院精神有床	0.000	127	0	0.006	170	1	0.012	163	2	0.000	43	0	0.000	42	0	0.047	43	2	0.000	35	0
兵庫県立光風病院	精神科単科	0.004	520	2	0.000	750	0	0.004	744	3	0.005	188	1	0.006	170	1	0.000	188	0	0.005	198	1
島根県立こころの医療センター	精神科単科	0.002	538	1	0.003	737	2	0.012	643	8	0.018	169	3	0.000	167	0	0.020	149	3	0.013	158	2
島根県立中央病院	総合病院精神有床	0.013	79	1	0.000	88	0	0.011	92	1	0.000	21	0	0.000	24	0	0.043	23	1	0.000	24	0
隠岐広域連立隠岐病院	総合病院精神有床	0.000	36	0	0.000	33	0	0.000	37	0						0.000	18	0	0.000	19	0	
岡山県精神科医療センター	精神科単科	0.004	718	3	0.002	922	2	0.000	926	0	0.000	240	0	0.000	223	0	0.000	239	0	0.000	224	0
県立広島病院	総合病院精神有床	0.020	99	2	0.008	127	1	0.000	109	0	0.000	26	0	0.000	26	0	0.000	25	0	0.000	32	0
広島市立広島市民病院	総合病院精神有床	0.000	72	0	0.000	106	0	0.000	70	0				0.000	27	0	0.000	26	0	0.000	17	0
山口県立こころの医療センター	精神科単科				0.003	673	2	0.005	639	3	0.012	170	2	0.006	159	1	0.000	157	0	0.000	153	0
徳島県立中央病院	総合病院精神有床				0.007	151	1	0.000	151	1	0.000	48	0	0.024	41	1	0.000	28	0	0.000	34	0
香川県立丸亀病院	精神科単科				0.002	424	1	0.004	459	2	0.000	115	0	0.009	115	1	0.009	116	1	0.000	113	0
高松市民病院	総合病院精神有床	0.000	18	0	0.071	28	2	0.036	28	1	0.000	6	0	0.125	8	1	0.000	9	0	0.000	5	0
高知県立あき総合病院	総合病院精神有床				0.000	311	0	0.009	231	2	0.013	78	1	0.013	77	1	0.000	76	0			
福岡県立精神医療センター太宰府病院	精神科単科				0.006	1022	6	0.004	1000	4	0.000	240	0	0.000	251	0	0.008	249	2	0.008	260	2
長崎県精神医療センター	精神科単科	0.012	336	4	0.002	451	1	0.000	429	0	0.000	109	0	0.000	104	0	0.000	100	0	0.000	116	0
宮崎県立宮崎病院	総合病院精神有床	0.000	69	0	0.000	126	0	0.000	111	0	0.000	31	0	0.000	34	0	0.000	21	0	0.000	25	0
沖縄県立宮古病院	総合病院精神有床				0.000	157	0	0.000	161	0	0.000	40	0	0.000	44	0	0.000	40	0	0.000	37	0

## 精神16

## クリニカルパス使用率(患者数)【精神科再掲】

$$\text{クリニカルパス使用率(患者数)【精神科再掲】} = \frac{\text{パス新規適用患者数}}{\text{新入院患者数}}$$

クリニカルパス使用率  
(患者数)【精神科再掲】  
とは

パスとは良質な医療を効率的、かつ安全、適正に提供するための手段として開発された診療計画表をいいます。(厚生労働省WEBより抜粋)。入院患者さんに対し、パスが適応された割合を表しています。

指標の説明

主な診療に先だって計画が行われるため、患者さんは事前の説明が受けやすくなります。しかし、まれな疾患や病状などではあらかじめ計画を立てることが出来ないためパスを利用することは困難です。このような疾患を多く診療している医療機関は使用率が低くなる場合があります。また、重症患者さんが多い病院も病状が一定でないため使用率が低くなる場合があります。平成28年度より分子は重複を含まないよう変更しています。より高い値を目指しています。

計算について

参考としたガイドライン等	なし
データ除外	なし
補正などの計算方法	なし
データ基準日	平成29年4月25日

考察

75パーセンタイル値は19.2%、中央値は3.7%である。精神疾患の特性からクリニカルパスの使用率は低い傾向にある。総合病院精神科におけるDPCの導入に関して調査研究が着手される予定であるが、本格導入までには少なくとも数年はかかると思われる。DPCの導入にむけてクリニカルパスの利用のあり方が検討されるであろう。

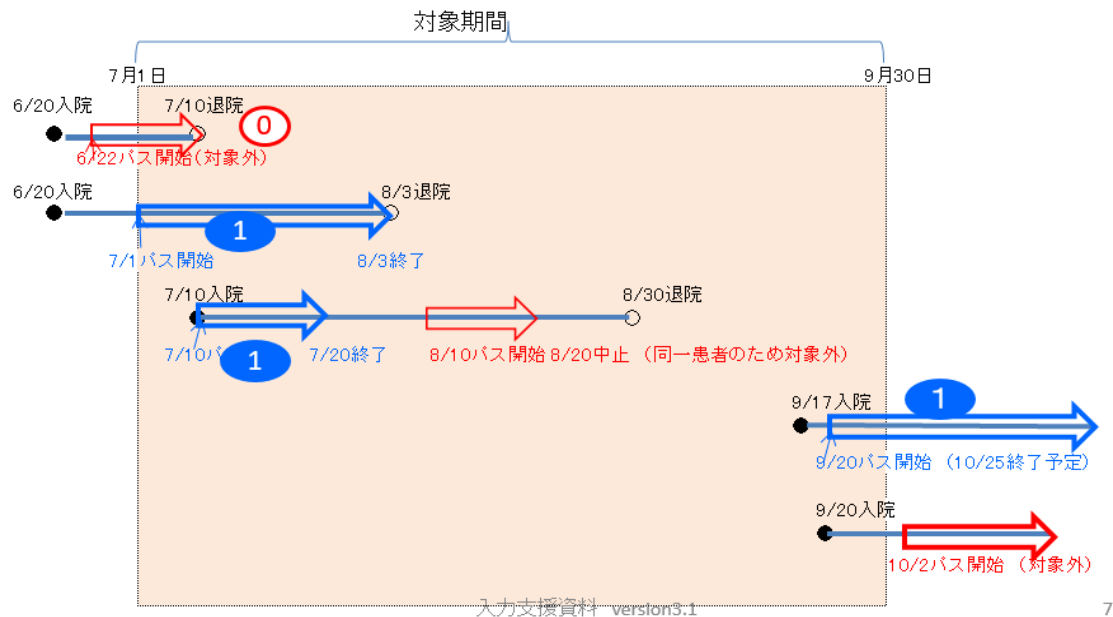
具体例

## 193: パス新規適用患者数

## 194: パス新規適用患者数【精神科再掲】

調査期間に開始されたパス数をカウントする。  
 同一患者同一入院期間は最初の1回のみカウントする。  
 下図では、青数字合計の 3 となる。

補足説明図

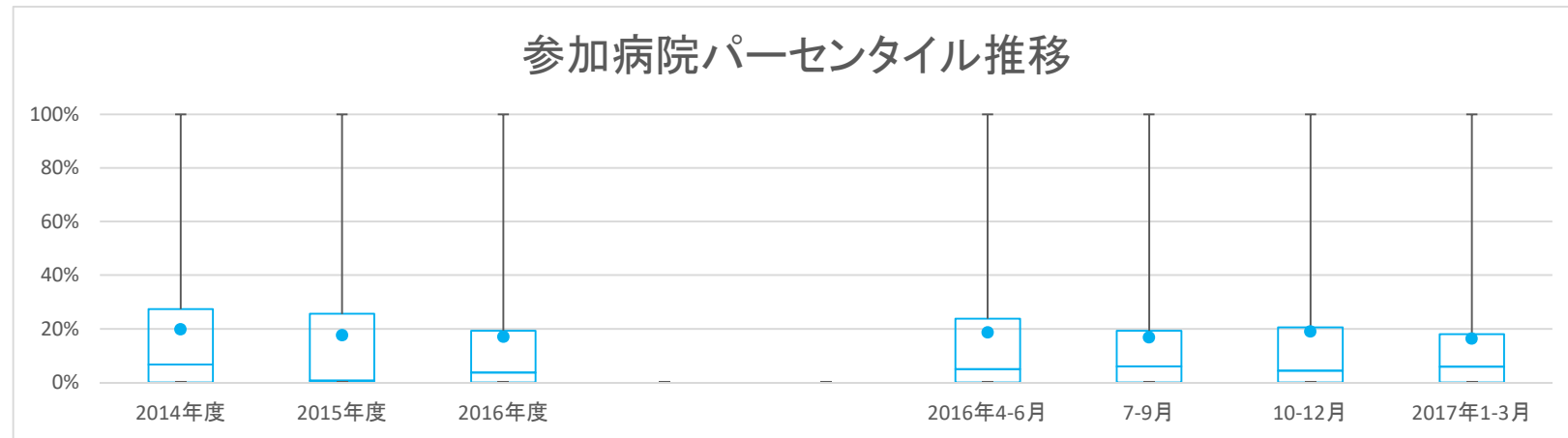


73

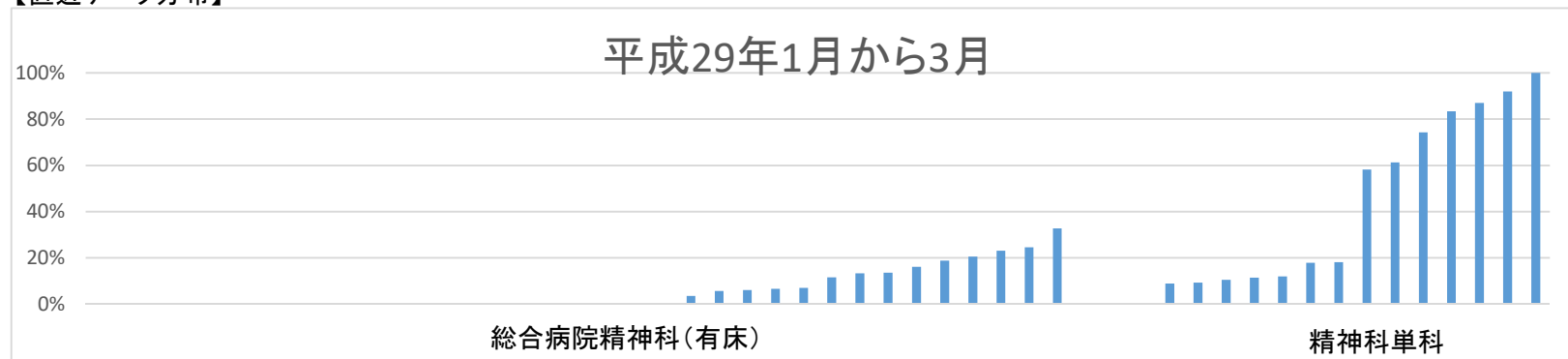
精神16 クリニカルパス使用率(患者数)【精神科再掲】

データのまとめ	対象病院群	総合病院精神科有床、精神科単科						
	調査期間	2014年度	2015年度	2016年度	2016年4-6月	7-9月	10-12月	2017年1-3月
データ登録病院数		38	49	55	53	53	53	52
分母合計		10294	16290	21148	5423	5518	5105	5102
75パーセンタイル		27.4%	25.6%	19.2%	23.8%	19.2%	20.6%	18.0%
中央値		6.7%	0.6%	3.7%	4.9%	6.0%	4.3%	5.9%
25パーセンタイル		0.0%	0.0%	0.0%	0.0%	0.0%	0.0%	0.0%
平均値		19.8%	17.6%	17.0%	18.7%	16.8%	19.0%	16.3%
平均値(0を除く)		34.2%	32.0%	27.6%	31.9%	29.6%	32.5%	30.3%

【時系列】●は平均値、他は上方から最大値、75パーセンタイル値、中央値、25パーセンタイル値、最小値



【直近データ分布】



医療の質の評価・公表等推進事業

精神16

クリニカルパス利用率(患者数)【精神科再掲】

(空白):該当なし、有効な登録数値なし、結果数値表示対象外

(\*)全体集計より除外

病院名	標榜	2014年度			2015年度			2016年度			2016年4-6月			7-9月			10-12月			2017年1-3月		
		* 指標値	分母	分子	* 指標値	分母	分子	* 指標値	分母	分子	* 指標値	分母	分子	* 指標値	分母	分子	* 指標値	分母	分子	* 指標値	分母	分子
市立札幌病院	総合病院精神有床	0.0%	172	0	2.9%	209	6	10.4%	211	22	5.6%	54	3	0.0%	51	0	13.0%	54	7	23.1%	52	12
市立旭川病院	総合病院精神有床	* 96.5%	376	363	85.5%	518	443	20.7%	594	123	18.1%	144	26	23.7%	152	36	22.1%	149	33	18.8%	149	28
市立釧路総合病院	総合病院精神有床	0.0%	213	0	0.6%	308	2	0.7%	295	2	2.5%	81	2	0.0%	77	0	0.0%	86	0	0.0%	51	0
砂川市立病院	総合病院精神有床	11.5%	321	37	8.6%	432	37	9.5%	411	39	6.3%	96	6	10.0%	120	12	14.4%	104	15	6.6%	91	6
名寄市立総合病院	総合病院精神有床				0.0%	182	0	0.0%	183	0	0.0%	44	0	0.0%	51	0	0.0%	47	0	0.0%	41	0
市立室蘭総合病院	総合病院精神有床	0.0%	434	0	0.0%	461	0	0.0%	625	0	0.0%	140	0	0.0%	197	0	0.0%	148	0	0.0%	140	0
つがる総合病院	総合病院精神有床	0.0%	205	0	0.4%	254	1	0.0%	226	0	0.0%	73	0	0.0%	54	0	0.0%	44	0	0.0%	55	0
十和田市立中央病院	総合病院精神有床	0.0%	150	0	0.0%	173	0	0.0%	185	0	0.0%	40	0	0.0%	55	0	0.0%	48	0	0.0%	42	0
八戸市立市民病院	総合病院精神有床	0.0%	105	0	0.0%	159	0	0.0%	121	0	0.0%	39	0	0.0%	36	0	0.0%	28	0	0.0%	18	0
岩手県立大船渡病院	総合病院精神有床				6.2%	65	4	0.0%	41	0	0.0%	16	0	0.0%	6	0	0.0%	6	0	0.0%	13	0
岩手県立南光病院	精神科単科	23.1%	325	75	18.3%	404	74	17.7%	462	82	18.8%	112	21	19.3%	119	23	14.8%	108	16	17.9%	123	22
宮城県立精神医療センター	精神科単科	0.0%	442	0	0.0%	539	0	0.0%	544	0	0.0%	137	0	0.0%	134	0	0.0%	143	0	0.0%	130	0
秋田県立リハビリテーション・精神医療センター	総合病院精神有床				0.0%	584	0	0.0%	175	0	0.0%	175	0									
市立秋田総合病院	総合病院精神有床	0.0%	135	0	0.0%	271	0	0.0%	323	0	0.0%	66	0	0.0%	74	0	0.0%	83	0	0.0%	100	0
大館市立総合病院	総合病院精神有床				0.0%	246	0	0.0%	197	0	0.0%	36	0	0.0%	53	0	0.0%	53	0	0.0%	55	0
公立置賜総合病院	総合病院精神有床				0.7%	151	1	0.0%	151	1	2.7%	37	1	0.0%	36	0	0.0%	46	0	0.0%	32	0
千葉県こども病院	総合病院精神有床	0.0%	3	0	0.0%	5	0	0.0%	5	0	0.0%	1	0	0.0%	2	0	0.0%	2	0			
千葉市立青葉病院	総合病院精神有床				0.0%	196	0	0.0%	171	0	0.0%	57	0	0.0%	33	0	0.0%	35	0	0.0%	46	0
国保旭中央病院	総合病院精神有床	52.9%	204	108	* 84.7%	300	254	36.9%	279	103	39.0%	77	30	32.9%	79	26	43.1%	65	28	32.8%	58	19
東京都立松沢病院	精神科単科				* 122.4%	2556	3128	88.3%	2493	2202	87.8%	638	560	90.4%	646	584	83.6%	634	530	91.8%	575	528
東京都健康長寿医療センター	総合病院精神有床	10.9%	202	22	14.4%	277	40	12.8%	273	35	11.8%	68	8	11.9%	67	8	14.3%	63	9	13.3%	75	10
青梅市立総合病院	総合病院精神有床	14.7%	218	32	7.3%	300	22	7.8%	283	22	7.4%	68	5	8.6%	70	6	8.1%	74	6	7.0%	71	5
神奈川県立精神医療センター	精神科単科	14.2%	366	52	10.3%	1014	104	25.0%	1089	272	52.1%	257	134	17.4%	282	49	20.5%	268	55	12.1%	282	34
山梨県立北病院	精神科単科	0.0%	568	0	0.0%	677	0															
静岡県立こころの医療センター	精神科単科	27.7%	346	96	25.6%	438	112	10.7%	523	56	17.2%	134	23	8.6%	140	12	8.0%	125	10	8.9%	124	11
新潟県立精神医療センター	精神科単科							3.1%	323	10	4.9%	81	4	6.5%	77	5	1.4%	69	1	0.0%	96	0
新潟市市民病院	総合病院精神有床	0.0%	67	0	0.0%	107	0	0.0%	127	0	0.0%	31	0	0.0%	35	0	0.0%	28	0	0.0%	33	0
富山県立中央病院	総合病院精神有床	91.6%	214	196	90.2%	327	295	* 126.6%	177	224	* 121.2%	99	120	* 133.3%	78	104						
市立砺波総合病院	総合病院精神有床				3.6%	165	6	0.0%	43	0	0.0%	43	0	10.2%	49	5	2.8%	36	1	0.0%	37	0
富山県立富山市民病院	総合病院精神有床	26.4%	235	62	31.9%	339	108	26.1%	299	78	42.7%	75	32	11.1%	81	9	39.2%	74	29	11.6%	69	8
石川県立高松病院	精神科単科	100.0%	357	357	100.0%	487	487	100.0%	487	487	100.0%	127	127	100.0%	132	132	100.0%	106	106	100.0%	122	122
公立松任石川中央病院	総合病院精神有床	0.0%	63	0	0.0%	108	0	0.0%	97	0	0.0%	23	0	0.0%	22	0	0.0%	25	0	0.0%	27	0
福井県立病院	総合病院精神有床				* 90.5%	410	371	40.8%	407	166	68.4%	98	67	26.4%	87	23	47.0%	115	54	20.6%	107	22
杉田玄白記念公立小浜病院	総合病院精神有床				0.0%	90	0	0.0%	89	0	0.0%	19	0	0.0%	23	0	0.0%	29	0	0.0%	18	0
長野県立こころの医療センター駒ヶ根	精神科単科	68.0%	372	253	60.5%	557	337	66.3%	560	371	65.7%	140	92	65.5%	148	97	72.6%	135	98	61.3%	137	84
岐阜県立多治見病院	総合病院精神有床				0.0%	136	0	0.0%	146	0	0.0%	24	0	0.0%	57	0	0.0%	30	0	0.0%	35	0
岐阜市市民病院	総合病院精神有床	4.3%	184	8	0.0%	289	0	3.0%	263	8	3.1%	65	2	5.3%	75	4	3.2%	63	2	0.0%	60	0
三重県立こころの医療センター	精神科単科							13.8%	749	103	13.0%	200	26	16.0%	187	30	15.5%	181	28	10.5%	181	19
京都府立洛南病院	精神科単科	12.2%	572	70	44.9%	819	368	34.1%	848	289	33.6%	226	76	34.7%	213	74	51.3%	195	100	18.2%	214	39
大阪府立急性期・総合医療センター	総合病院精神有床	35.7%	199	71	28.1%	295	83	11.5%	314	36	9.5%	74	7	12.2%	90	11	10.7%	84	9	13.6%	66	9
大阪府立精神医療センター	精神科単科	53.9%	623	336	57.7%	910	525	7.5%	890	67	8.3%	216	18	6.0%	251	15	6.7%	210	14	9.4%	213	20
大阪市立総合医療センター	総合病院精神有床	29.8%	198	59	31.7%	259	82	31.3%	268	84	22.1%	68	15	21.9%	73	16	59.7%	62	37	24.6%	65	16
兵庫県立光風病院	精神科単科	2.8%	534	15	13.6%	686	93	17.6%	803	141	27.2%	180	49	18.8%	213	40	14.1%	184	26	11.5%	226	26
島根県立こころの医療センター	精神科単科	0.0%	215	0	0.0%	274	0															
島根県立中央病院	総合病院精神有床	13.9%	122	17	12.6%	151	19	17.6%	170	30	23.8%	42	10	19.2%	52	10	11.1%	45	5	16.1%	31	5
隠岐広域連合立隠岐病院	総合病院精神有床	0.0%	57	0	0.0%	65	0	0.0%	44	0							0.0%	24	0	0.0%	20	0
岡山県精神科医療センター	精神科単科	74.8%	1032	772	* 100.0%	1407	1407	70.4%	1373	967	67.8%	379	257	67.9%	343	233	72.3%	307	222	74.1%	344	255
県立広島病院	総合病院精神有床	0.0%	164	0	0.5%	183	1	0.0%	206	0	0.0%	51	0	0.0%	40	0	0.0%	49	0	0.0%	66	0
広島市立広島市民病院	総合病院精神有床	9.1%	219	20	5.0%	303	15	3.7%	136	5				1.4%	71	1				6.2%	65	4
山口県立こころの医療センター	精神科単科				0.0%	419	0	0.0%	401	0	0.0%	108	0	0.0%	115	0	0.0%	91	0	0.0%	87	0
徳島県立中央病院	総合病院精神有床				1.3%	374	5	0.8%	120	1	0.8%	120	1	0.9%	108	1	1.1%	89	1	3.5%	57	2
香川県立丸亀病院	精神科単科				87.8%	172	151	88.0%	167	147	94.3%	53	50	87.9%	33	29	84.3%	51	43	83.3%	30	25
高松市市民病院	総合病院精神有床	0.0%	37	0	0.0%	59	0	0.0%	48	0	0.0%	12	0	0.0%	15	0	0.0%	9	0	0.0%	12	0
高知県立あき総合病院	総合病院精神有床				0.0%	109	0	8.4%	83	7	0.0%	22	0	0.0%	27	0	20.6%	34	7			
福岡県立精神医療センター太宰府病院	精神科単科				57.8%	740	428	50.4%	766	386	48.3%	174	84	45.7%	199	91	49.5%	206	102	58.3%	187	109
長崎県精神医療センター	精神科単科	71.7%	244	175	58.5%	330	193	91.0%	343	312	80.6%	93	75	98.9%	88	87	98.7%	78	77	86.9%	84	73
宮崎県立宮崎病院	総合病院精神有床	2.8%	177	5	2.4%	212	5	6.5%	201	13	7.1%	56	4	8.7%	46	4	4.3%	46	2	5.7%	53	3
沖縄県立宮古病院	総合病院精神有床				0.0%	152	0	0.0%	141	0	0.0%	33	0	0.0%	34	0	0.0%	37	0	0.0%	37	0

## 精神17

## クロザピン処方実人数(入院)

クロザピン処方実人数(入院)	
クロザピン処方実人数(入院)=	-----
	1病院(1期:3ヶ月)あたり

クロザピン処方実人数(入院)とは クロザピンは他の薬剤が効かない治療抵抗性統合失調症に有効な薬剤です。

指標の説明 治療抵抗性統合失調症の約5割程度に改善が認められるとの報告があります。稀に重大な副作用として無顆粒症や心筋炎が報告されているため、慎重な管理が必要です。より高い値を目指しています。

計算について	参考としたガイドライン等	なし
	データ除外	なし
	補正などの計算方法	なし
	データ基準日	平成29年4月25日

考察 平均値は6.5人である。今年度は28年1月から3月の最終四半期の報告を見ると8.8人と増加傾向にある。難治性統合失調症の治療法として有用であり、今後適応のある患者へのより積極的な治療導入がなされていくと思われる。

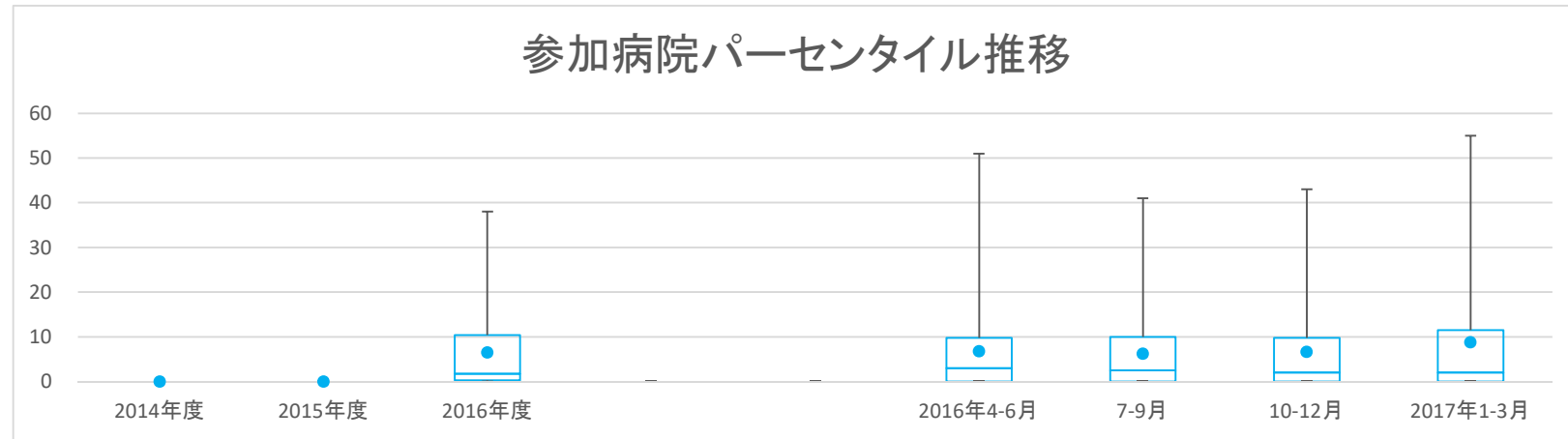
精神17

クロザピン処方実人数(入院)

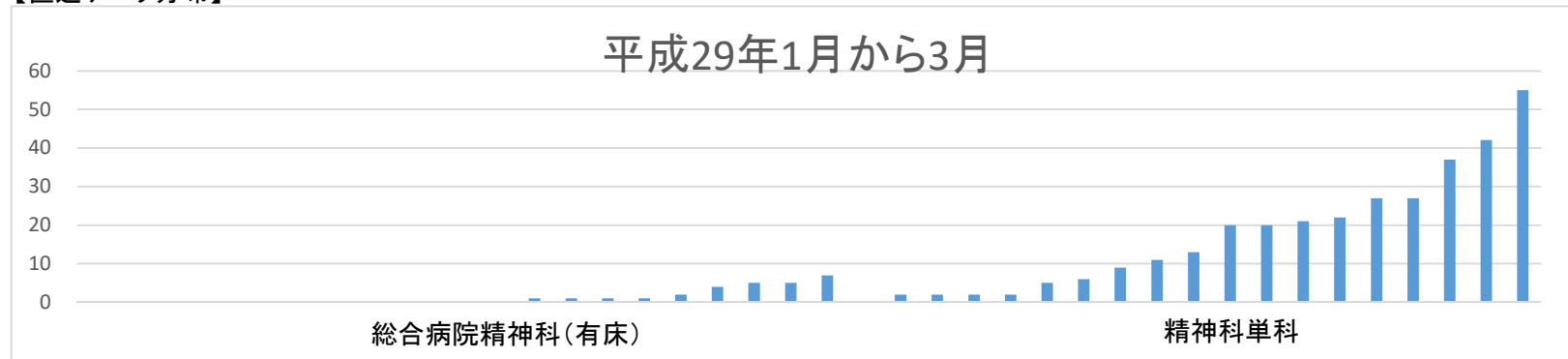
対象病院群 総合病院精神科有床、精神科単科

データのまとめ	調査期間	2016年度	2016年4-6月	7-9月	10-12月	2017年1-3月
データ登録病院数		43	38	38	42	40
分母合計		152	38	38	42	40
75パーセンタイル		10.4	9.8	10.0	9.8	11.5
中央値		1.8	3.0	2.5	2.0	2.0
25パーセンタイル		0.3	0.0	0.0	0.0	0.0
平均値		6.5	6.7	6.2	6.6	8.8
平均値(0を除く)		8.7	9.8	9.1	9.6	13.0

【時系列】●は平均値、他は上方から最大値、75パーセンタイル値、中央値、25パーセンタイル値、最小値



【直近データ分布】



医療の質の評価・公表等推進事業

精神17

クロザピン処方実人数(入院)

(空白):該当なし、有効な登録数値なし、結果数値表示対象外

(\*)全体集計より除外

病院名	標榜	2014年度			2015年度			2016年度			2016年4-6月			7-9月			10-12月			2017年1-3月				
		* 指標値	分母	分子	* 指標値	分母	分子	* 指標値	分母	分子	* 指標値	分母	分子	* 指標値	分母	分子	* 指標値	分母	分子	* 指標値	分母	分子		
市立札幌病院	総合病院精神有床						0.0	4	0				0	1	0	0	1	0	0	1	0	0	1	0
市立旭川病院	総合病院精神有床						0.0	4	0				0	1	0	0	1	0	0	1	0	0	1	0
市立釧路総合病院	総合病院精神有床						3.3	4	13				3	1	3	2	1	2	4	1	4	4	1	4
砂川市立病院	総合病院精神有床						0.5	4	2				1	1	1	0	1	0	1	1	1	0	1	0
名寄市立総合病院	総合病院精神有床				*		26.3	4	105			*	91	1	91	4	1	4	5	1	5	5	1	5
市立室蘭総合病院	総合病院精神有床						0.0	4	0				0	1	0	0	1	0	0	1	0	0	1	0
八戸市立市民病院	総合病院精神有床						1.0	1	1													1	1	1
岩手県立南光病院	精神科単科						9.3	4	37				9	1	9	9	1	9	10	1	10	9	1	9
宮城県立精神医療センター	精神科単科						7.3	4	29				6	1	6	10	1	10	7	1	7	6	1	6
秋田県立リハビリテーション・精神医療センター	総合病院精神有床						0.0	4	0				0	1	0	0	1	0	0	1	0	0	1	0
市立秋田総合病院	総合病院精神有床						1.8	4	7				1	1	1	2	1	2	2	1	2	2	1	2
大館市立総合病院	総合病院精神有床						1.8	4	7				3	1	3	2	1	2	1	1	1	1	1	1
千葉県こども病院	総合病院精神有床						0.0	4	0				0	1	0	0	1	0	0	1	0	0	1	0
国保旭中央病院	総合病院精神有床						8.5	4	34				10	1	10	11	1	11	8	1	8	5	1	5
東京都立松沢病院	精神科単科						11.5	4	46				9	1	9	11	1	11	13	1	13	13	1	13
東京都健康長寿医療センター	総合病院精神有床						0.0	4	0				0	1	0	0	1	0	0	1	0	0	1	0
青梅市立総合病院	総合病院精神有床						1.0	1	1				1	1	1									
神奈川県立精神医療センター	精神科単科						16.0	4	64				23	1	23	6	1	6	8	1	8	27	1	27
山梨県立北病院	精神科単科						28.5	4	114				18	1	18	16	1	16	43	1	43	37	1	37
静岡県立こころの医療センター	精神科単科						15.8	4	63				14	1	14	14	1	14	15	1	15	20	1	20
新潟県立精神医療センター	精神科単科						19.0	4	76				16	1	16	20	1	20	20	1	20	20	1	20
富山県立中央病院	総合病院精神有床						0.0	1	0													0	1	0
富山市立富山市民病院	総合病院精神有床						0.8	4	3				1	1	1	2	1	2	0	1	0	0	1	0
石川県立高松病院	精神科単科						14.8	4	59				7	1	7	7	1	7	23	1	23	22	1	22
公立松任石川中央病院	総合病院精神有床						0.0	4	0				0	1	0	0	1	0	0	1	0	0	1	0
福井県立病院	総合病院精神有床						7.5	4	30				6	1	6	8	1	8	9	1	9	7	1	7
杉田玄白記念公立小浜病院	総合病院精神有床				*		23.5	4	94			*	91	1	91	1	1	1	1	1	1	1	1	1
長野県立こころの医療センター駒ヶ根	精神科単科						0.5	4	2				0	1	0	0	1	0	0	1	0	2	1	2
岐阜県立多治見病院	総合病院精神有床						1.5	4	6				4	1	4	1	1	1	0	1	0	1	1	1
三重県立こころの医療センター	精神科単科						5.3	4	21				4	1	4	6	1	6	6	1	6	5	1	5
京都府立洛南病院	精神科単科						2.0	4	8				2	1	2	2	1	2	2	1	2	2	1	2
大阪府立精神医療センター	精神科単科						19.3	4	77				18	1	18	19	1	19	19	1	19	21	1	21
大阪府立総合医療センター	総合病院精神有床						1.0	1	1										1	1	1			
兵庫県立光風病院	精神科単科						2.3	4	9				3	1	3	3	1	3	1	1	1	2	1	2
島根県立こころの医療センター	精神科単科						3.5	4	14				7	1	7	3	1	3	2	1	2	2	1	2
岡山県精神科医療センター	精神科単科						23.3	4	93				14	1	14	10	1	10	14	1	14	55	1	55
県立広島病院	総合病院精神有床						0.0	4	0				0	1	0	0	1	0	0	1	0	0	1	0
広島市立広島市民病院	総合病院精神有床						1.0	1	1										1	1	1			
山口県立こころの医療センター	精神科単科						38.0	4	152				51	1	51	41	1	41	33	1	33	27	1	27
徳島県立中央病院	総合病院精神有床						1.0	1	1										1	1	1			
香川県立丸亀病院	精神科単科						0.0	4	0				0	1	0	0	1	0	0	1	0	0	1	0
高知県立あき総合病院	総合病院精神有床						1.0	2	2				0	1	0				2	1	2			
福岡県立精神医療センター太宰府病院	精神科単科						12.3	4	49				14	1	14	13	1	13	11	1	11	11	1	11
長崎県精神医療センター	精神科単科						20.0	4	80				11	1	11	13	1	13	14	1	14	42	1	42
宮崎県立宮崎病院	総合病院精神有床						0.0	4	0				0	1	0	0	1	0	0	1	0	0	1	0



## 精神18

## クロザピン処方実人数(外来)

クロザピン処方実人数(外来) = $\frac{\text{クロザピン処方実人数(外来)}}{1 \text{ 病院(1期:3ヶ月)あたり}}$
--

クロザピン処方実人数(外来)とは クロザピンは他の薬剤が効かない治療抵抗性統合失調症に有効な薬剤です。

指標の説明 治療抵抗性統合失調症の約5割程度に改善が認められるとの報告があります。稀に重大な副作用として無顆粒球症や心筋炎が報告されているため、慎重な管理が必要です。より高い値を目指しています。

計算について	参考としたガイドライン等	なし
	データ除外	なし
	補正などの計算方法	なし
	データ基準日	平成29年4月25日

考察 クロザピン治療の導入は、入院が前提となっている。導入後に難治性統合失調症が改善され退院後、外来通院されている患者さんの数は、クロザピン治療の導入が積極的になされていけば今後は徐々に増加することになる。

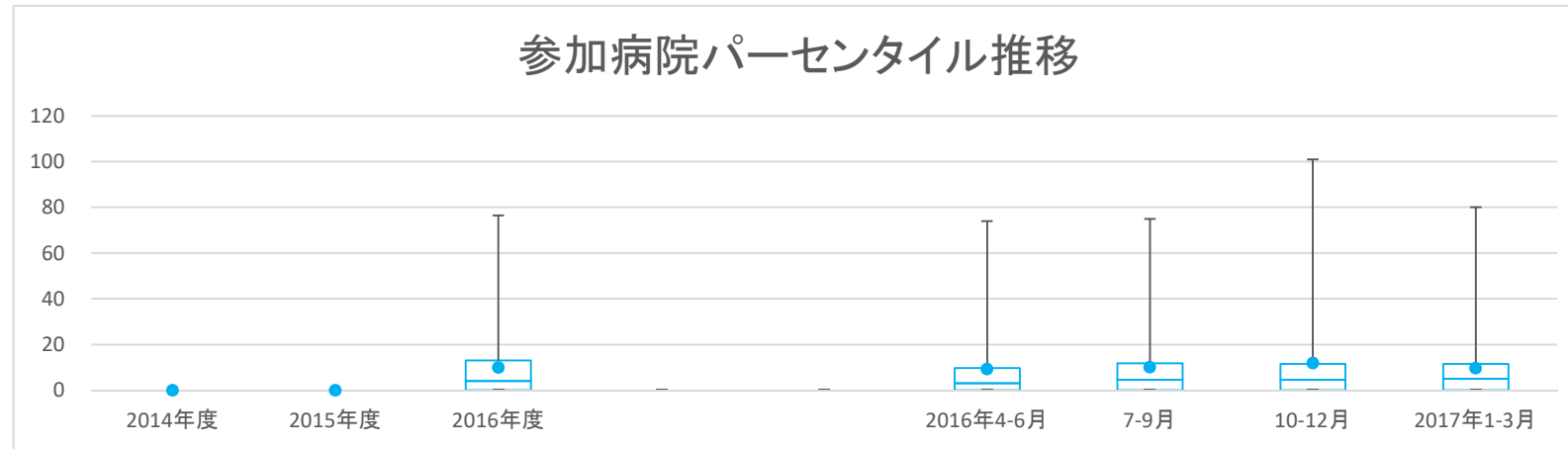
精神18

クロザピン処方実人数(外来)

対象病院群 総合病院精神科有床、精神科単科

データのまとめ	調査期間	2016年度	2016年4-6月	7-9月	10-12月	2017年1-3月
データ登録病院数		39	38	38	38	39
分母合計		150	38	38	38	39
75パーセンタイル		13.0	9.8	11.8	11.5	11.5
中央値		4.0	3.0	4.5	4.5	5.0
25パーセンタイル		0.0	0.0	0.0	0.0	0.0
平均値		9.9	9.2	10.1	11.9	9.7
平均値(0を除く)		14.3	14.5	14.7	16.7	14.0

【時系列】●は平均値、他は上方から最大値、75パーセンタイル値、中央値、25パーセンタイル値、最小値



【直近データ分布】



医療の質の評価・公表等推進事業

精神18

クロザピン処方実人数(外来)

(空白):該当なし、有効な登録数値なし、結果数値表示対象外 (\*)全体集計より除外

病院名	標榜	2014年度			2015年度			2016年度			2016年4-6月			7-9月			10-12月			2017年1-3月		
		* 指標値	分母	分子	* 指標値	分母	分子	* 指標値	分母	分子	* 指標値	分母	分子	* 指標値	分母	分子	* 指標値	分母	分子	* 指標値	分母	分子
市立札幌病院	総合病院精神有床						1.0	4	4				1	1	1	1	1	1	1	1	1	1
市立旭川病院	総合病院精神有床						0.0	4	0				0	1	0	0	1	0	0	1	0	0
市立釧路総合病院	総合病院精神有床						6.0	4	24				6	1	6	6	1	6	6	1	6	6
砂川市立病院	総合病院精神有床						1.0	4	4				1	1	1	0	1	0	3	1	3	0
名寄市立総合病院	総合病院精神有床					*	10.8	4	43			*	28	1	28	5	1	5	5	1	5	5
市立室蘭総合病院	総合病院精神有床						0.0	4	0				0	1	0	0	1	0	0	1	0	0
岩手県立南光病院	精神科単科						7.3	4	29				6	1	6	7	1	7	8	1	8	8
宮城県立精神医療センター	精神科単科						13.8	4	55				14	1	14	12	1	12	14	1	14	15
秋田県立リハビリテーション・精神医療センター	総合病院精神有床						0.0	4	0				0	1	0	0	1	0	0	1	0	0
市立秋田総合病院	総合病院精神有床						4.0	4	16				3	1	3	4	1	4	4	1	4	5
大館市立総合病院	総合病院精神有床						17.8	4	71				17	1	17	17	1	17	19	1	19	18
千葉県こども病院	総合病院精神有床						0.0	4	0				0	1	0	0	1	0	0	1	0	0
国保旭中央病院	総合病院精神有床						50.3	4	201				47	1	47	51	1	51	52	1	52	51
東京都立松沢病院	精神科単科						13.0	4	52				10	1	10	12	1	12	12	1	12	18
東京都健康長寿医療センター	総合病院精神有床						0.0	4	0				0	1	0	0	1	0	0	1	0	0
青梅市立総合病院	総合病院精神有床						2.0	4	8				2	1	2	2	1	2	2	1	2	2
神奈川県立精神医療センター	精神科単科						14.3	4	57				5	1	5	21	1	21	22	1	22	9
山梨県立北病院	精神科単科						60.0	4	240				68	1	68	56	1	56	101	1	101	15
静岡県立こころの医療センター	精神科単科						14.0	4	56				13	1	13	13	1	13	14	1	14	16
新潟県立精神医療センター	精神科単科						8.5	4	34				9	1	9	9	1	9	8	1	8	8
富山県立中央病院	総合病院精神有床						0.0	1	0												0	1
富山市立富山市民病院	総合病院精神有床						4.3	4	17				6	1	6	5	1	5	3	1	3	3
石川県立高松病院	精神科単科						4.5	4	18				3	1	3	3	1	3	6	1	6	6
公立松任石川中央病院	総合病院精神有床						0.0	4	0				0	1	0	0	1	0	0	1	0	0
福井県立病院	総合病院精神有床						6.5	4	26				3	1	3	6	1	6	8	1	8	9
長野県立こころの医療センター駒ヶ根	精神科単科						0.0	4	0				0	1	0	0	1	0	0	1	0	0
岐阜県立多治見病院	総合病院精神有床						2.3	4	9				0	1	0	3	1	3	3	1	3	3
三重県立こころの医療センター	精神科単科						0.3	4	1				0	1	0	0	1	0	0	1	0	1
京都府立洛南病院	精神科単科						13.0	4	52				13	1	13	13	1	13	13	1	13	13
大阪府立精神医療センター	精神科単科						8.8	4	35				6	1	6	9	1	9	10	1	10	10
兵庫県立光風病院	精神科単科						0.0	4	0				0	1	0	0	1	0	0	1	0	0
島根県立こころの医療センター	精神科単科						2.8	4	11				3	1	3	3	1	3	3	1	3	2
岡山県精神科医療センター	精神科単科						76.5	4	306				74	1	74	75	1	75	77	1	77	80
県立広島病院	総合病院精神有床						0.0	4	0				0	1	0	0	1	0	0	1	0	0
山口県立こころの医療センター	精神科単科						29.5	4	118				21	1	21	31	1	31	36	1	36	30
香川県立丸亀病院	精神科単科						0.0	4	0				0	1	0	0	1	0	0	1	0	0
高知県立あき総合病院	総合病院精神有床						0.0	1	0				0	1	0							
福岡県立精神医療センター太宰府病院	精神科単科						7.8	4	31				7	1	7	7	1	7	8	1	8	9
長崎県精神医療センター	精神科単科						16.3	4	65				11	1	11	11	1	11	10	1	10	33
宮崎県立宮崎病院	総合病院精神有床						1.3	4	5				0	1	0	1	1	1	3	1	3	1

## 精神19

## 電気痙攣療法延べ人数【入院:全麻】

$$\text{電気痙攣療法延べ人数【入院:全麻】} = \frac{\text{電気痙攣療法1.マスク又は気管内挿管による閉鎖循環式全身麻酔 の算定件数(入院)}}{1 \text{ 病院(1期:3ヶ月)あたり}}$$

電気痙攣療法延べ人数  
【入院:全麻】とは

電気痙攣療法は重うつ病、躁病、緊張病型統合失調症などの治療に行われる場合があります。

指標の説明

電気痙攣療法は、重症うつ病や躁病で薬物療法が無効な場合や、緊張病型統合失調症に劇的な効果が期待できます。修正型電気痙攣療法を行うには麻酔科医の確保が必須です。より高い値を目指しています。

計算について

参考としたガイドライン等	なし
データ除外	なし
補正などの計算方法	なし
データ基準日	平成29年4月25日

考察

麻酔科医の確保が困難な状況が続いており、適応症例には治療導入できる体制づくりが重要である。今後徐々に増加していくことが望まれる。今年度の各四半期の報告を比べると漸増傾向にある。

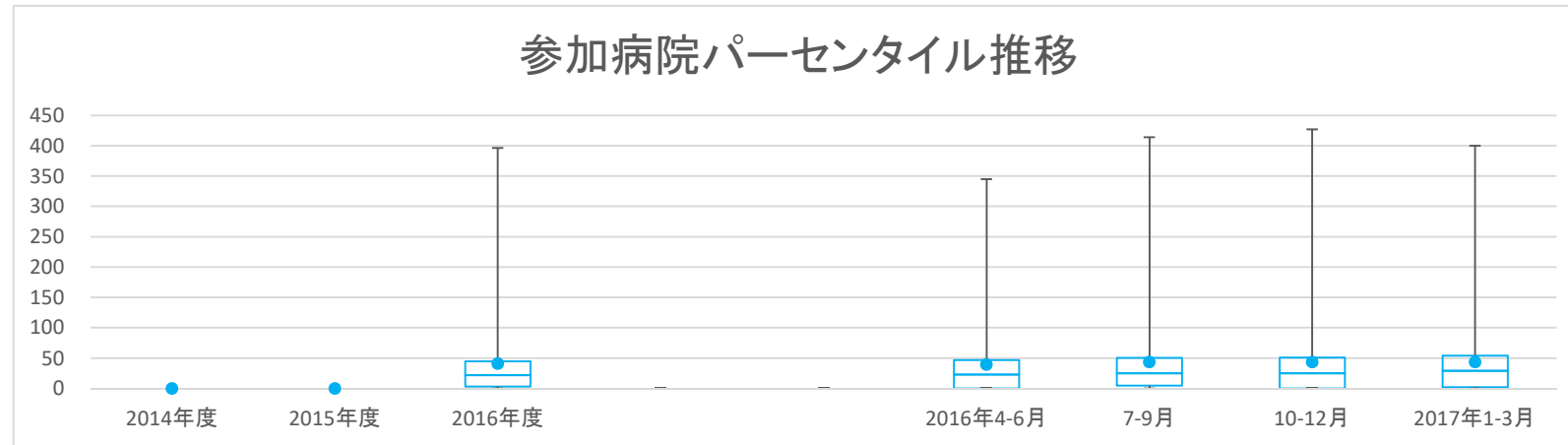
精神19

電気痙攣療法延べ人数【入院:全麻】

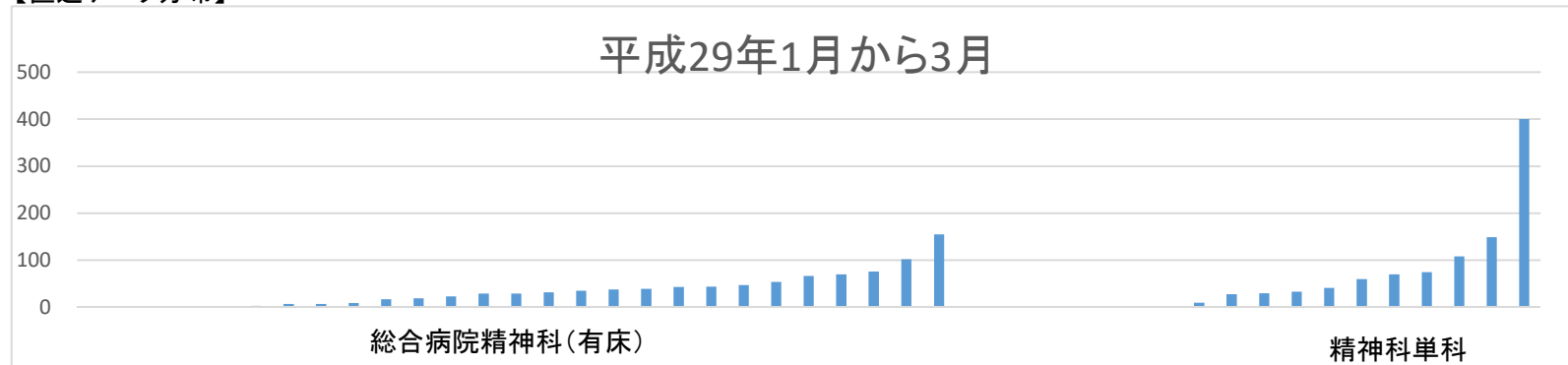
対象病院群 総合病院精神科有床、精神科単科

データのまとめ	調査期間	2016年度	2016年4-6月	7-9月	10-12月	2017年1-3月
データ登録病院数		49	48	47	47	45
分母合計		187	48	47	47	45
75パーセンタイル		44.8	46.8	50.5	51.0	54.0
中央値		22.0	23.0	25.0	25.0	29.0
25パーセンタイル		3.0	0.0	4.5	0.0	2.0
平均値		40.7	39.1	43.2	43.6	43.4
平均値(0を除く)		52.5	58.6	54.9	60.2	55.8

【時系列】●は平均値、他は上方から最大値、75パーセンタイル値、中央値、25パーセンタイル値、最小値



【直近データ分布】



医療の質の評価・公表等推進事業

精神19

電気痙攣療法延べ人数【入院・全麻】

(空白):該当なし、有効な登録数値なし、結果数値表示対象外

(\*):全体集計より除外

病院名	標榜	2014年度			2015年度			2016年度			2016年4-6月			7-9月			10-12月			2017年1-3月				
		* 指標値	分母	分子	* 指標値	分母	分子	* 指標値	分母	分子	* 指標値	分母	分子	* 指標値	分母	分子	* 指標値	分母	分子	* 指標値	分母	分子		
市立札幌病院	総合病院精神有床						22.0	4	88				23	1	23	19	1	19	17	1	17	29	1	29
市立旭川病院	総合病院精神有床						155.8	4	623				137	1	137	154	1	154	177	1	177	155	1	155
市立釧路総合病院	総合病院精神有床						9.0	4	36				18	1	18	12	1	12	4	1	4	2	1	2
砂川市立病院	総合病院精神有床						46.5	4	186				36	1	36	37	1	37	74	1	74	39	1	39
名寄市立総合病院	総合病院精神有床						11.0	4	44				4	1	4	20	1	20	11	1	11	9	1	9
市立室蘭総合病院	総合病院精神有床						37.5	4	150				26	1	26	38	1	38	43	1	43	43	1	43
岩手県立南光病院	精神科単科						0.0	4	0				0	1	0	0	1	0	0	1	0	0	1	0
宮城県立精神医療センター	精神科単科						0.0	4	0				0	1	0	0	1	0	0	1	0	0	1	0
秋田県立リハビリテーション・精神医療センター	総合病院精神有床						44.8	4	179				0	1	0	69	1	69	63	1	63	47	1	47
市立秋田総合病院	総合病院精神有床						38.3	4	153				49	1	49	38	1	38	47	1	47	19	1	19
大館市立総合病院	総合病院精神有床						0.0	3	0				0	1	0	0	1	0	0	1	0			
日本海総合病院	総合病院精神有床						26.3	3	79							28	1	28	19	1	19	32	1	32
公立置賜総合病院	総合病院精神有床						38.0	4	152				17	1	17	42	1	42	26	1	26	67	1	67
千葉県こども病院	総合病院精神有床						0.0	4	0				0	1	0	0	1	0	0	1	0	0	1	0
千葉市立青葉病院	総合病院精神有床						24.7	3	74				23	1	23	19	1	19	32	1	32			
国保旭中央病院	総合病院精神有床						86.3	4	345				70	1	70	61	1	61	112	1	112	102	1	102
東京都立松沢病院	精神科単科						396.5	4	1586				345	1	345	414	1	414	427	1	427	400	1	400
東京都健康長寿医療センター	総合病院精神有床						71.8	4	287				97	1	97	102	1	102	53	1	53	35	1	35
青梅市立総合病院	総合病院精神有床						21.0	4	84				23	1	23	10	1	10	28	1	28	23	1	23
神奈川県立精神医療センター	精神科単科						98.0	4	392				92	1	92	113	1	113	112	1	112	75	1	75
山梨県立北病院	精神科単科						40.5	4	162				46	1	46	40	1	40	35	1	35	41	1	41
静岡県立こころの医療センター	精神科単科						151.3	4	605				203	1	203	120	1	120	133	1	133	149	1	149
新潟県立精神医療センター	精神科単科						0.0	4	0				0	1	0	0	1	0	0	1	0	0	1	0
富山県立中央病院	総合病院精神有床						13.7	3	41				36	1	36	2	1	2				3	1	3
市立砺波総合病院	総合病院精神有床						9.0	4	36				10	1	10	7	1	7	12	1	12	7	1	7
富山市立富山市民病院	総合病院精神有床						67.5	4	270				51	1	51	73	1	73	76	1	76	70	1	70
石川県立高松病院	精神科単科						0.0	4	0				0	1	0	0	1	0	0	1	0	0	1	0
公立松任石川中央病院	総合病院精神有床						3.0	4	12				0	1	0	12	1	12	0	1	0	0	1	0
福井県立病院	総合病院精神有床						32.0	4	128				32	1	32	29	1	29	38	1	38	29	1	29
長野県立こころの医療センター駒ヶ根	精神科単科						30.0	4	120				18	1	18	27	1	27	42	1	42	33	1	33
岐阜県立多治見病院	総合病院精神有床						0.0	4	0				0	1	0	0	1	0	0	1	0	0	1	0
三重県立こころの医療センター	精神科単科						0.0	4	0				0	1	0	0	1	0	0	1	0	0	1	0
京都府立洛南病院	精神科単科						10.8	4	43				26	1	26	13	1	13	2	1	2	2	1	2
大阪府立急性期・総合医療センター	総合病院精神有床						38.3	4	153				32	1	32	53	1	53	30	1	30	38	1	38
大阪府立精神医療センター	精神科単科						97.3	4	389				101	1	101	122	1	122	96	1	96	70	1	70
大阪市立総合医療センター	総合病院精神有床						32.0	4	128				37	1	37	25	1	25	22	1	22	44	1	44
兵庫県立光風病院	精神科単科						6.8	4	27				0	1	0	5	1	5	12	1	12	10	1	10
島根県立こころの医療センター	精神科単科						0.0	1	0				0	1	0									
岡山県精神科医療センター	精神科単科						68.0	4	272				52	1	52	48	1	48	64	1	64	108	1	108
県立広島病院	総合病院精神有床						33.8	4	135				31	1	31	25	1	25	25	1	25	54	1	54
広島市立広島市民病院	総合病院精神有床						104.3	4	417				115	1	115	102	1	102	124	1	124	76	1	76
山口県立こころの医療センター	精神科単科						8.5	4	34				0	1	0	4	1	4	0	1	0	30	1	30
徳島県立中央病院	総合病院精神有床						20.8	4	83				18	1	18	18	1	18	30	1	30	17	1	17
香川県立丸亀病院	精神科単科						0.0	4	0				0	1	0	0	1	0	0	1	0	0	1	0
高知県立あき総合病院	総合病院精神有床						3.0	2	6				0	1	0				6	1	6			
福岡県立精神医療センター太宰府病院	精神科単科						21.3	4	85				26	1	26	31	1	31	0	1	0	28	1	28
長崎県精神医療センター	精神科単科						68.0	4	272				81	1	81	82	1	82	49	1	49	60	1	60
宮崎県立宮崎病院	総合病院精神有床						0.0	4	0				0	1	0	0	1	0	0	1	0	0	1	0
沖縄県立宮古病院	総合病院精神有床						8.0	4	32				1	1	1	17	1	17	7	1	7	7	1	7

## 精神20

## 電気痙攣療法延べ人数【入院:全麻以外】

$$\text{電気痙攣療法延べ人数【入院:全麻以外】} = \frac{\text{電気痙攣療法2.1以外の場合の算定件数(入院)}}{1 \text{ 病院(1期:3ヶ月)あたり}}$$

電気痙攣療法延べ人数  
【入院:全麻以外】とは

電気痙攣療法は重うつ病、躁病、緊張病型統合失調症などの治療に行われる場合があります。

指標の説明

電気痙攣療法は、重症うつ病や躁病で薬物療法が無効な場合や、緊張病型統合失調症に劇的な効果が期待できます。修正型電気痙攣療法を行うには麻酔科医の確保が必須であるため、麻酔科医の確保が困難な場合にはこの方法がとられることがあります。より高い値を目指しています。

計算について

参考としたガイドライン等	なし
データ除外	なし
補正などの計算方法	なし
データ基準日	平成29年4月25日

考察

総合病院1病院、単科病院で実施されている。麻酔科医の十分な確保が可能になれば、全身麻酔下での修正型電気痙攣療法に移行するものと思われる。今年度各四半期の報告をみると件数は漸減傾向にある。

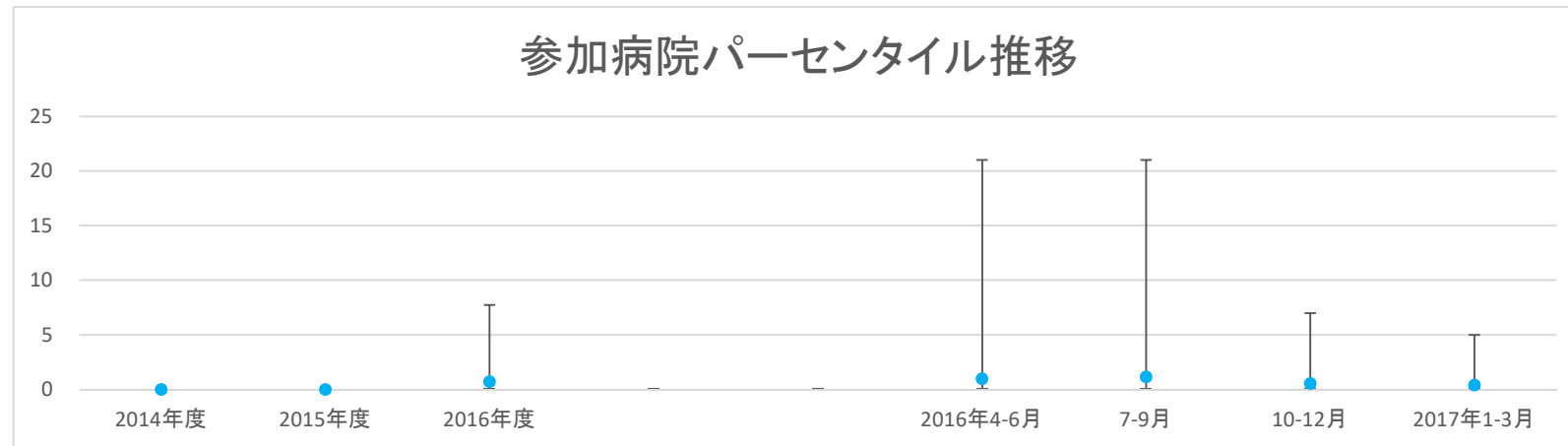
精神20

電気痙攣療法延べ人数【入院:全麻以外】

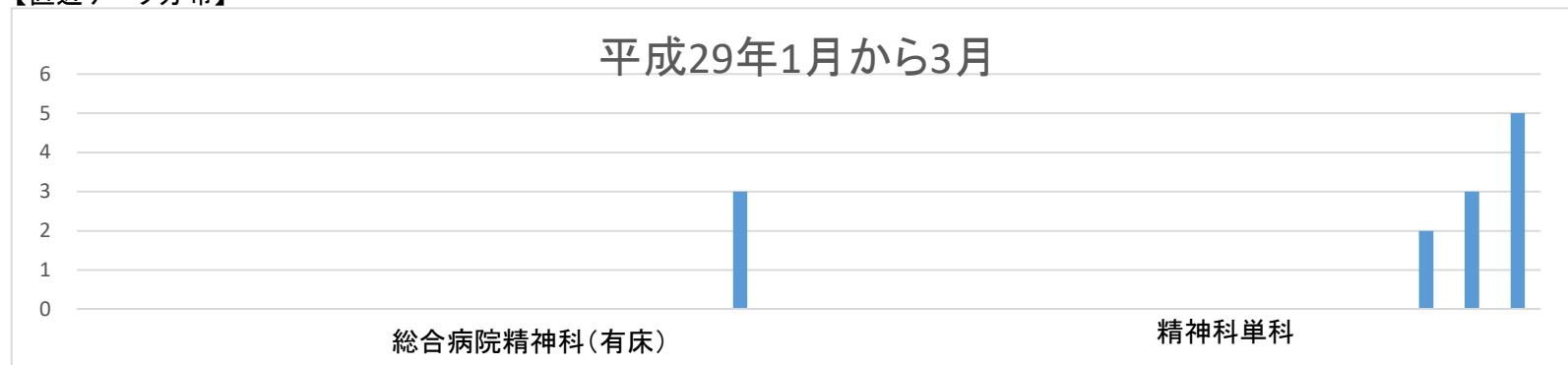
対象病院群 総合病院精神科有床、精神科単科

データのまとめ	調査期間	2016年度	2016年4-6月	7-9月	10-12月	2017年1-3月
データ登録病院数		37	36	33	33	32
分母合計		134	36	33	33	32
75パーセンタイル		0.0	0.0	0.0	0.0	0.0
中央値		0.0	0.0	0.0	0.0	0.0
25パーセンタイル		0.0	0.0	0.0	0.0	0.0
平均値		0.7	1.0	1.2	0.5	0.4
平均値(0を除く)		3.8	8.8	9.5	3.0	3.3

【時系列】●は平均値、他は上方から最大値、75パーセンタイル値、中央値、25パーセンタイル値、最小値



【直近データ分布】





医療の質の評価・公表等推進事業

精神20

電気痙攣療法延べ人数【入院:全麻以外】

(空白):該当なし、有効な登録数値なし、結果数値表示対象外

(\*):全体集計より除外

病院名	標榜	2014年度			2015年度			2016年度			2016年4-6月			7-9月			10-12月			2017年1-3月		
		* 指標値	分母	分子	* 指標値	分母	分子	* 指標値	分母	分子	* 指標値	分母	分子	* 指標値	分母	分子	* 指標値	分母	分子	* 指標値	分母	分子
市立札幌病院	総合病院精神有床				0.0	4	0				0	1	0	0	1	0	0	1	0	0	1	0
市立旭川病院	総合病院精神有床				7.8	4	31				0	1	0	21	1	21	7	1	7	3	1	3
市立釧路総合病院	総合病院精神有床				0.0	4	0				0	1	0	0	1	0	0	1	0	0	1	0
砂川市立病院	総合病院精神有床				0.0	4	0				0	1	0	0	1	0	0	1	0	0	1	0
市立室蘭総合病院	総合病院精神有床				0.0	4	0				0	1	0	0	1	0	0	1	0	0	1	0
岩手県立南光病院	精神科単科				7.0	4	28				21	1	21	4	1	4	3	1	3	0	1	0
宮城県立精神医療センター	精神科単科				3.5	4	14				0	1	0	10	1	10	2	1	2	2	1	2
秋田県立リハビリテーション・精神医療センター	総合病院精神有床				0.0	4	0				0	1	0	0	1	0	0	1	0	0	1	0
大館市立総合病院	総合病院精神有床				0.0	3	0				0	1	0	0	1	0	0	1	0			
千葉県こども病院	総合病院精神有床				0.0	4	0				0	1	0	0	1	0	0	1	0	0	1	0
東京都立松沢病院	精神科単科				2.0	4	8				1	1	1	3	1	3	1	1	1	3	1	3
東京都健康長寿医療センター	総合病院精神有床				0.0	4	0				0	1	0	0	1	0	0	1	0	0	1	0
神奈川県立精神医療センター	精神科単科				0.0	4	0				0	1	0	0	1	0	0	1	0	0	1	0
山梨県立北病院	精神科単科				0.0	4	0				0	1	0	0	1	0	0	1	0	0	1	0
静岡県立こころの医療センター	精神科単科				0.0	4	0				0	1	0	0	1	0	0	1	0	0	1	0
新潟県立精神医療センター	精神科単科				0.0	4	0				0	1	0	0	1	0	0	1	0	0	1	0
富山県立中央病院	総合病院精神有床				0.0	1	0													0	1	0
市立砺波総合病院	総合病院精神有床				1.0	1	1				1	1	1									
富山市立富山市民病院	総合病院精神有床				0.0	4	0				0	1	0	0	1	0	0	1	0	0	1	0
石川県立高松病院	精神科単科				2.3	4	9				0	1	0	0	1	0	4	1	4	5	1	5
公立松任石川中央病院	総合病院精神有床				0.0	4	0				0	1	0	0	1	0	0	1	0	0	1	0
福井県立病院	総合病院精神有床				0.0	4	0				0	1	0	0	1	0	0	1	0	0	1	0
長野県立こころの医療センター駒ヶ根	精神科単科				0.0	4	0				0	1	0	0	1	0	0	1	0	0	1	0
岐阜県立多治見病院	総合病院精神有床				0.0	4	0				0	1	0	0	1	0	0	1	0	0	1	0
三重県立こころの医療センター	精神科単科				0.0	4	0				0	1	0	0	1	0	0	1	0	0	1	0
京都府立洛南病院	精神科単科				0.0	4	0				0	1	0	0	1	0	0	1	0	0	1	0
大阪府立精神医療センター	精神科単科				0.0	4	0				0	1	0	0	1	0	0	1	0	0	1	0
兵庫県立光風病院	精神科単科				3.3	4	13				12	1	12	0	1	0	1	1	1	0	1	0
島根県立こころの医療センター	精神科単科				0.0	1	0				0	1	0									
岡山県精神科医療センター	精神科単科				0.0	3	0				0	1	0	0	1	0	0	1	0			
県立広島病院	総合病院精神有床				0.0	4	0				0	1	0	0	1	0	0	1	0	0	1	0
山口県立こころの医療センター	精神科単科				0.0	4	0				0	1	0	0	1	0	0	1	0	0	1	0
香川県立丸亀病院	精神科単科				0.0	4	0				0	1	0	0	1	0	0	1	0	0	1	0
高知県立あき総合病院	総合病院精神有床				0.0	1	0				0	1	0									
福岡県立精神医療センター太宰府病院	精神科単科				0.0	4	0				0	1	0	0	1	0	0	1	0	0	1	0
長崎県精神医療センター	精神科単科				0.0	4	0				0	1	0	0	1	0	0	1	0	0	1	0
宮崎県立宮崎病院	総合病院精神有床				0.0	4	0				0	1	0	0	1	0	0	1	0	0	1	0

## 精神21

## 作業療法延べ人数(入院)

$$\text{作業療法延べ人数(入院)} = \frac{\text{精神作業療法の算定件数(入院)}}{1 \text{病院(1期:3ヶ月)あたり}}$$

作業療法延べ人数(入院)とは 精神作業療法は精神障害を持った方の社会復帰を目的に、日常生活・仕事・遊びなどの諸活動を通して行われるリハビリテーションです。

指標の説明 病気やケガの治療の一環としてリハビリテーションが行われるように、精神科でも、障害を持った人が地域で自分らしく生活していくための日常生活能力を回復するために作業療法は有効です。より高い値を目指しています。

計算について	参考としたガイドライン等	なし
	データ除外	なし
	補正などの計算方法	なし
	データ基準日	平成29年4月25日

考察 総合病院精神科よりも単科病院での実施が多い傾向にある。作業療法がより積極的に行われリハビリテーションの効果が上がることが期待される。

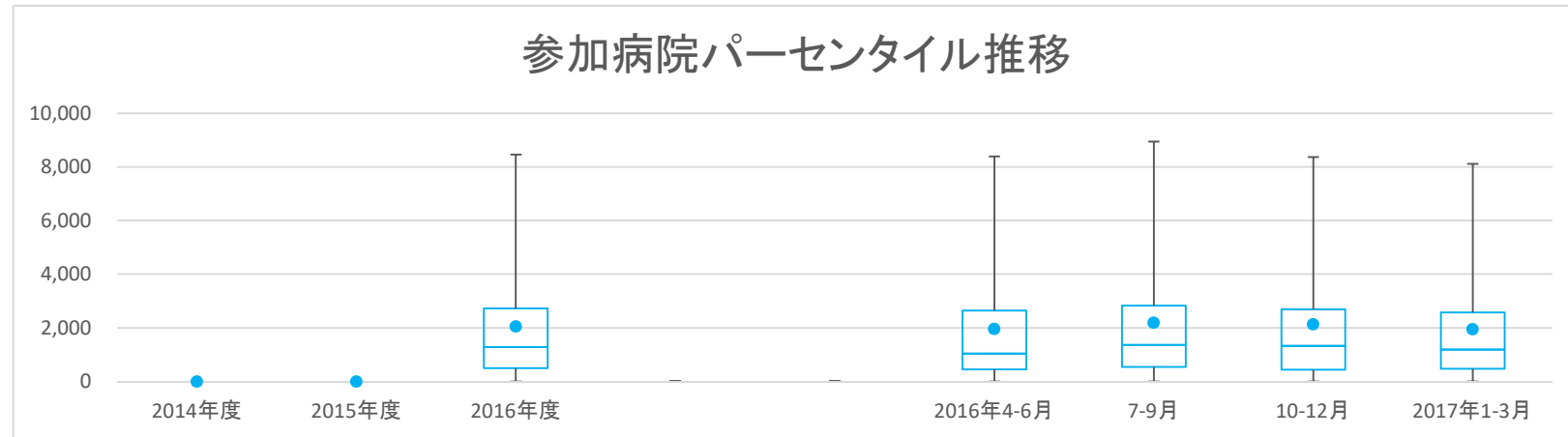
精神21

作業療法延べ人数(入院)

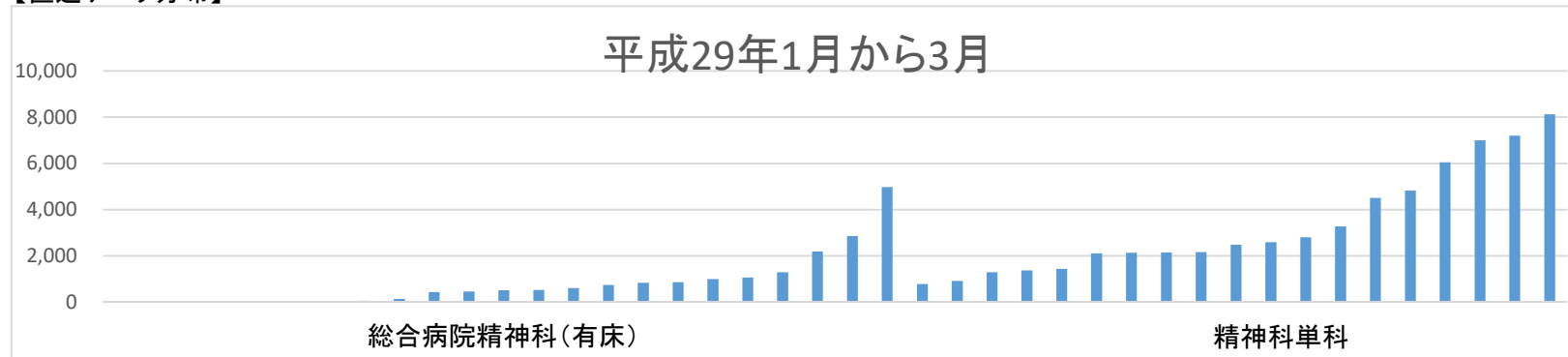
対象病院群 総合病院精神科有床、精神科単科

データのまとめ	調査期間	2016年度	2016年4-6月	7-9月	10-12月	2017年1-3月
	データ登録病院数	43	42	43	42	42
	分母合計	169	42	43	42	42
	75パーセンタイル	2719.6	2639.5	2827.0	2692.3	2571.8
	中央値	1278.8	1035.0	1363.0	1329.5	1184.0
	25パーセンタイル	494.0	448.0	544.0	436.8	476.0
	平均値	2054.4	1954.0	2192.8	2135.3	1950.6
	平均値(0を除く)	2387.5	2279.6	2548.4	2491.2	2275.8

【時系列】●は平均値、他は上方から最大値、75パーセンタイル値、中央値、25パーセンタイル値、最小値



【直近データ分布】



医療の質の評価・公表等推進事業

精神21

作業療法延べ人数(入院)

(空白):該当なし、有効な登録数値なし、結果数値表示対象外 (\*)全体集計より除外

病院名	標榜	2014年度			2015年度			2016年度			2016年4-6月			7-9月			10-12月			2017年1-3月		
		* 指標値	分母	分子	* 指標値	分母	分子	* 指標値	分母	分子	* 指標値	分母	分子	* 指標値	分母	分子	* 指標値	分母	分子	* 指標値	分母	分子
市立札幌病院	総合病院精神有床						0.0	4	0	0	1	0	0	1	0	0	1	0	0	1	0	
市立旭川病院	総合病院精神有床						30.0	4	120	20	1	20	15	1	15	46	1	46	39	1	39	
市立釧路総合病院	総合病院精神有床						786.3	4	3145	777	1	777	756	1	756	779	1	779	833	1	833	
砂川市立病院	総合病院精神有床						1126.3	4	4505	1262	1	1262	1047	1	1047	1194	1	1194	1002	1	1002	
名寄市立総合病院	総合病院精神有床						2372.5	4	9490	2448	1	2448	2408	1	2408	2446	1	2446	2188	1	2188	
市立室蘭総合病院	総合病院精神有床						1278.8	4	5115	1193	1	1193	1363	1	1363	1261	1	1261	1298	1	1298	
岩手県立大船渡病院	総合病院精神有床						475.5	4	1902	491	1	491	509	1	509	384	1	384	518	1	518	
岩手県立南光病院	精神科単科						2687.5	4	10750	3021	1	3021	3345	1	3345	3013	1	3013	1371	1	1371	
宮城県立精神医療センター	精神科単科						2690.3	4	10761	2660	1	2660	2858	1	2858	2645	1	2645	2598	1	2598	
秋田県立リハビリテーション・精神医療センター	総合病院精神有床						4074.3	4	16297	194	1	194	5815	1	5815	5302	1	5302	4986	1	4986	
大館市立総合病院	総合病院精神有床						596.0	4	2384	645	1	645	678	1	678	532	1	532	529	1	529	
千葉県こども病院	総合病院精神有床						0.0	4	0	0	1	0	0	1	0	0	1	0	0	1	0	
国保旭中央病院	総合病院精神有床						489.5	4	1958	577	1	577	514	1	514	405	1	405	462	1	462	
東京都立松沢病院	精神科単科						4914.0	4	19656	5675	1	5675	6098	1	6098	5768	1	5768	2115	1	2115	
東京都健康長寿医療センター	総合病院精神有床						0.0	4	0	0	1	0	0	1	0	0	1	0	0	1	0	
青梅市立総合病院	総合病院精神有床						589.0	4	2356	591	1	591	574	1	574	747	1	747	444	1	444	
神奈川県立精神医療センター	精神科単科						2749.0	3	8247				2796	1	2796	2638	1	2638	2813	1	2813	
山梨県立北病院	精神科単科						2366.8	4	9467	2570	1	2570	2630	1	2630	2107	1	2107	2160	1	2160	
静岡県立こころの医療センター	精神科単科						1124.8	4	4499	448	1	448	1320	1	1320	1284	1	1284	1447	1	1447	
新潟県立精神医療センター	精神科単科						2457.5	4	9830	2510	1	2510	2411	1	2411	2416	1	2416	2493	1	2493	
富山県立中央病院	総合病院精神有床						150.3	3	451	170	1	170	142	1	142			139	1	139		
富山市立富山市民病院	総合病院精神有床						756.8	4	3027	749	1	749	693	1	693	834	1	834	751	1	751	
石川県立高松病院	精神科単科						8456.8	4	33827	8397	1	8397	8948	1	8948	8368	1	8368	8114	1	8114	
公立松任石川中央病院	総合病院精神有床						0.0	4	0	0	1	0	0	1	0	0	1	0	0	1	0	
福井県立病院	総合病院精神有床						2860.5	4	11442	2827	1	2827	3043	1	3043	2708	1	2708	2864	1	2864	
杉田玄白記念公立小浜病院	総合病院精神有床						848.3	4	3393	862	1	862	899	1	899	761	1	761	871	1	871	
長野県立こころの医療センター駒ヶ根	精神科単科						2093.0	4	8372	2086	1	2086	2172	1	2172	1973	1	1973	2141	1	2141	
岐阜県立多治見病院	総合病院精神有床						0.0	4	0	0	1	0	0	1	0	0	1	0	0	1	0	
三重県立こころの医療センター	精神科単科						4769.0	4	19076	4755	1	4755	5021	1	5021	4470	1	4470	4830	1	4830	
京都府立洛南病院	精神科単科						936.8	4	3747	936	1	936	955	1	955	935	1	935	921	1	921	
大阪府立精神医療センター	精神科単科						6198.5	4	24794	6436	1	6436	6443	1	6443	5866	1	5866	6049	1	6049	
兵庫県立光風病院	精神科単科						1887.3	4	7549	1732	1	1732	1858	1	1858	1812	1	1812	2147	1	2147	
島根県立こころの医療センター	精神科単科						782.3	4	3129	929	1	929	765	1	765	650	1	650	785	1	785	
岡山県精神科医療センター	精神科単科						6618.5	4	26474	5810	1	5810	6166	1	6166	7308	1	7308	7190	1	7190	
県立広島病院	総合病院精神有床						0.0	4	0	0	1	0	0	1	0	0	1	0	0	1	0	
山口県立こころの医療センター	精神科単科						2993.8	4	11975	3053	1	3053	2575	1	2575	3064	1	3064	3283	1	3283	
徳島県立中央病院	総合病院精神有床						275.0	4	1100	358	1	358	412	1	412	264	1	264	66	1	66	
香川県立丸亀病院	精神科単科						5070.5	4	20282	5082	1	5082	5396	1	5396	5290	1	5290	4514	1	4514	
高知県立あき総合病院	総合病院精神有床						2487.3	3	7462	2578	1	2578	2534	1	2534	2350	1	2350				
福岡県立精神医療センター太宰府病院	精神科単科						7206.5	4	28826	7361	1	7361	7505	1	7505	6975	1	6975	6985	1	6985	
長崎県精神医療センター	精神科単科						1296.3	4	5185	1134	1	1134	1380	1	1380	1375	1	1375	1296	1	1296	
宮崎県立宮崎病院	総合病院精神有床						498.5	4	1994	448	1	448	662	1	662	271	1	271	613	1	613	
沖縄県立宮古病院	総合病院精神有床						1344.8	4	5379	1281	1	1281	1585	1	1585	1441	1	1441	1072	1	1072	

## 精神22

## 作業療法延べ人数(外来)

精神作業療法の算定件数(外来)

$$\text{作業療法延べ人数(外来)} = \frac{\text{精神作業療法の算定件数(外来)}}{1 \text{ 病院(1期:3ヶ月)あたり}}$$

作業療法延べ人数(外来)とは 精神科作業療法は精神障害を持った方の社会復帰を目的に、日常生活・仕事・遊びなどの諸活動を通じて行われるリハビリテーションです。

## 指標の説明

病気やケガの治療の一環としてリハビリテーションが行われるように、精神科でも、障害を持った人が地域で自分らしく生活していくための日常生活能力を回復するために作業療法は有効です。より高い値を目指しています。

## 計算について

参考としたガイドライン等	なし
データ除外	なし
補正などの計算方法	なし
データ基準日	平成29年4月25日

## 考察

入院患者に対する件数と比べると格段に少ない傾向にある。外来通院中の患者に対しても、個別性に対応した作業療法の実施による日常生活能力の改善への取組みが期待される。

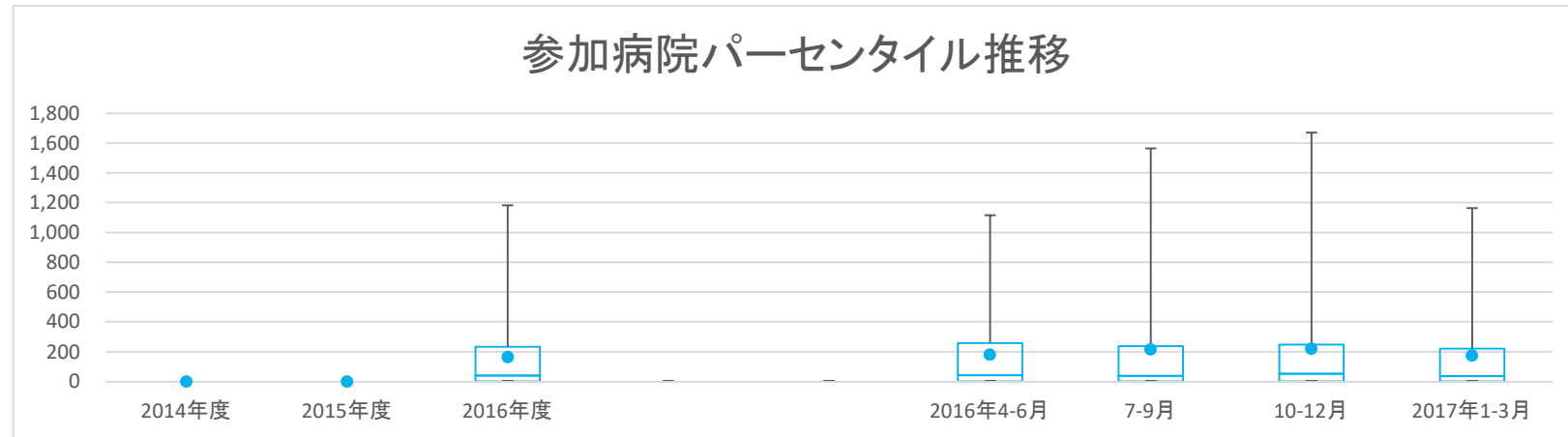
精神22

作業療法延べ人数(外来)

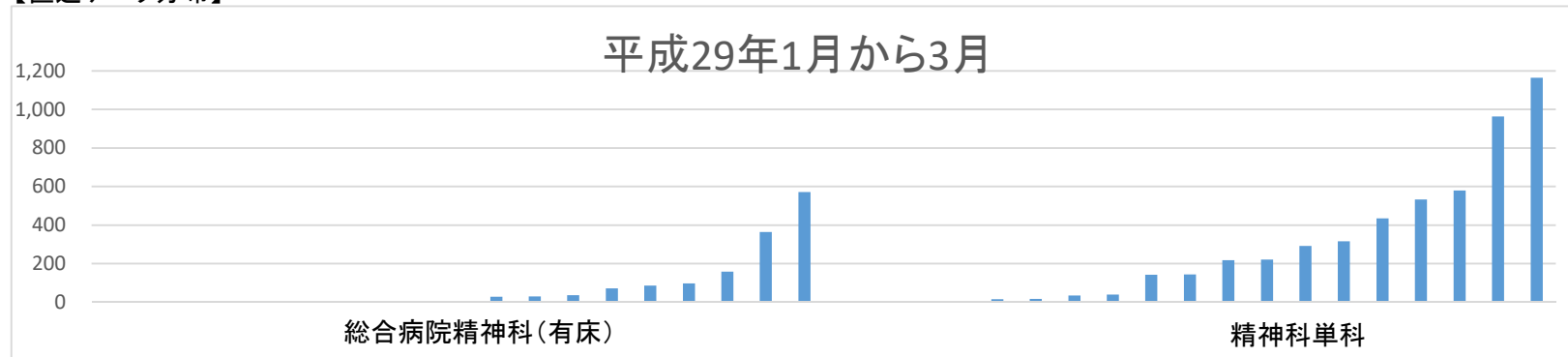
対象病院群 総合病院精神科有床、精神科単科

データのまとめ	調査期間	2016年度	2016年4-6月	7-9月	10-12月	2017年1-3月
データ登録病院数		38	34	36	37	38
分母合計		142	34	36	37	38
75パーセンタイル		232.6	258.5	237.5	247.0	221.0
中央値		40.0	42.0	37.0	51.0	36.0
25パーセンタイル		0.0	0.0	0.0	0.0	0.0
平均値		162.8	180.3	216.4	218.9	172.8
平均値(0を除く)		238.0	278.7	324.5	311.6	252.6

【時系列】●は平均値、他は上方から最大値、75パーセンタイル値、中央値、25パーセンタイル値、最小値



【直近データ分布】



医療の質の評価・公表等推進事業

精神22

作業療法延べ人数(外来)

(空白):該当なし、有効な登録数値なし、結果数値表示対象外 (\*)全体集計より除外

病院名	標榜	2014年度			2015年度			2016年度			2016年4-6月			7-9月			10-12月			2017年1-3月				
		* 指標値	分母	分子	* 指標値	分母	分子	* 指標値	分母	分子	* 指標値	分母	分子	* 指標値	分母	分子	* 指標値	分母	分子	* 指標値	分母	分子		
市立札幌病院	総合病院精神有床						0.0	4	0				0	1	0	0	1	0	0	1	0	0	1	0
市立旭川病院	総合病院精神有床						163.0	4	652				498	1	498	151	1	151	3	1	3	0	1	0
市立釧路総合病院	総合病院精神有床						34.0	4	136				37	1	37	36	1	36	35	1	35	28	1	28
砂川市立病院	総合病院精神有床						280.8	4	1123				0	1	0	0	1	0	551	1	551	572	1	572
市立室蘭総合病院	総合病院精神有床						94.5	4	378				95	1	95	89	1	89	96	1	96	98	1	98
岩手県立南光病院	精神科単科						459.0	4	1836				482	1	482	517	1	517	545	1	545	292	1	292
宮城県立精神医療センター	精神科単科						0.0	4	0				0	1	0	0	1	0	0	1	0	0	1	0
秋田県立リハビリテーション・精神医療センター	総合病院精神有床						27.5	4	110				25	1	25	27	1	27	28	1	28	30	1	30
大館市立総合病院	総合病院精神有床						0.5	4	2				0	1	0	0	1	0	0	1	0	2	1	2
千葉県こども病院	総合病院精神有床						0.0	4	0				0	1	0	0	1	0	0	1	0	0	1	0
国保旭中央病院	総合病院精神有床						184.0	4	736				238	1	238	199	1	199	213	1	213	86	1	86
東京都立松沢病院	精神科単科						0.0	4	0				0	1	0	0	1	0	0	1	0	0	1	0
東京都健康長寿医療センター	総合病院精神有床						0.0	4	0				0	1	0	0	1	0	0	1	0	0	1	0
神奈川県立精神医療センター	精神科単科						0.0	3	0							0	1	0	0	1	0	0	1	0
山梨県立北病院	精神科単科						23.0	4	92				32	1	32	28	1	28	16	1	16	16	1	16
静岡県立こころの医療センター	精神科単科						508.3	4	2033				257	1	257	643	1	643	600	1	600	533	1	533
新潟県立精神医療センター	精神科単科						248.8	4	995				259	1	259	272	1	272	246	1	246	218	1	218
富山県立中央病院	総合病院精神有床						0.0	1	0												0	1	0	
富山市立富山市民病院	総合病院精神有床						74.0	4	296				74	1	74	82	1	82	69	1	69	71	1	71
石川県立高松病院	精神科単科						262.3	4	1049				341	1	341	226	1	226	260	1	260	222	1	222
公立松任石川中央病院	総合病院精神有床						0.0	4	0				0	1	0	0	1	0	0	1	0	0	1	0
福井県立病院	総合病院精神有床						429.8	4	1719				494	1	494	451	1	451	409	1	409	365	1	365
杉田玄白記念公立小浜病院	総合病院精神有床						171.0	3	513							196	1	196	158	1	158	159	1	159
長野県立こころの医療センター駒ヶ根	精神科単科						584.3	4	2337				675	1	675	686	1	686	541	1	541	435	1	435
岐阜県立多治見病院	総合病院精神有床						0.0	4	0				0	1	0	0	1	0	0	1	0	0	1	0
三重県立こころの医療センター	精神科単科						* 2206.5	4	8826				* 4630	1	4630	1564	1	1564	1670	1	1670	962	1	962
京都府立洛南病院	精神科単科						43.0	4	172				43	1	43	38	1	38	51	1	51	40	1	40
大阪府立精神医療センター	精神科単科						1181.8	4	4727				1115	1	1115	1245	1	1245	1204	1	1204	1163	1	1163
兵庫県立光風病院	精神科単科						345.8	4	1383				399	1	399	421	1	421	247	1	247	316	1	316
島根県立こころの医療センター	精神科単科						174.5	4	698				192	1	192	196	1	196	166	1	166	144	1	144
岡山県精神科医療センター	精神科単科						13.0	4	52				21	1	21	14	1	14	12	1	12	5	1	5
県立広島病院	総合病院精神有床						0.0	4	0				0	1	0	0	1	0	0	1	0	0	1	0
山口県立こころの医療センター	精神科単科						37.0	4	148				70	1	70	30	1	30	31	1	31	17	1	17
徳島県立中央病院	総合病院精神有床						94.0	2	188									151	1	151	37	1	37	
香川県立丸亀病院	精神科単科						572.8	4	2291				605	1	605	500	1	500	606	1	606	580	1	580
高知県立あき総合病院	総合病院精神有床						0.0	1	0				0	1	0									
福岡県立精神医療センター太宰府病院	精神科単科						37.0	4	148				41	1	41	32	1	32	40	1	40	35	1	35
長崎県精神医療センター	精神科単科						144.8	4	579				138	1	138	146	1	146	153	1	153	142	1	142
宮城県立宮崎病院	総合病院精神有床						0.0	4	0				0	1	0	0	1	0	0	1	0	0	1	0

## 精神23

## 訪問看護延べ人数(外来)【精神科】

訪問看護の算定件数(外来)
訪問看護延べ人数(外来)【精神科】= -----
1病院(1期:3ヶ月)あたり

訪問看護延べ人数(外来)【精神科】とは 訪問看護は精神障害を持った方の生活支援や社会復帰を目的に、病院から看護師が自宅等に訪問するものです。

指標の説明 精神障害を持った方の生活支援や社会復帰、病状の安定のために、訪問看護が有効です。  
分子0(ゼロ)には、病院が直接訪問看護を行わず、指示書によって対応している場合が含まれます。

計算について	参考としたガイドライン等	なし
	データ除外	なし
	補正などの計算方法	なし
	データ基準日	平成29年4月25日

考察 病状がやや不安定な患者さんであっても適切な訪問看護により地域で生活続けることができる方々が多くおり、適応のある患者さんには積極的な導入が望まれる。



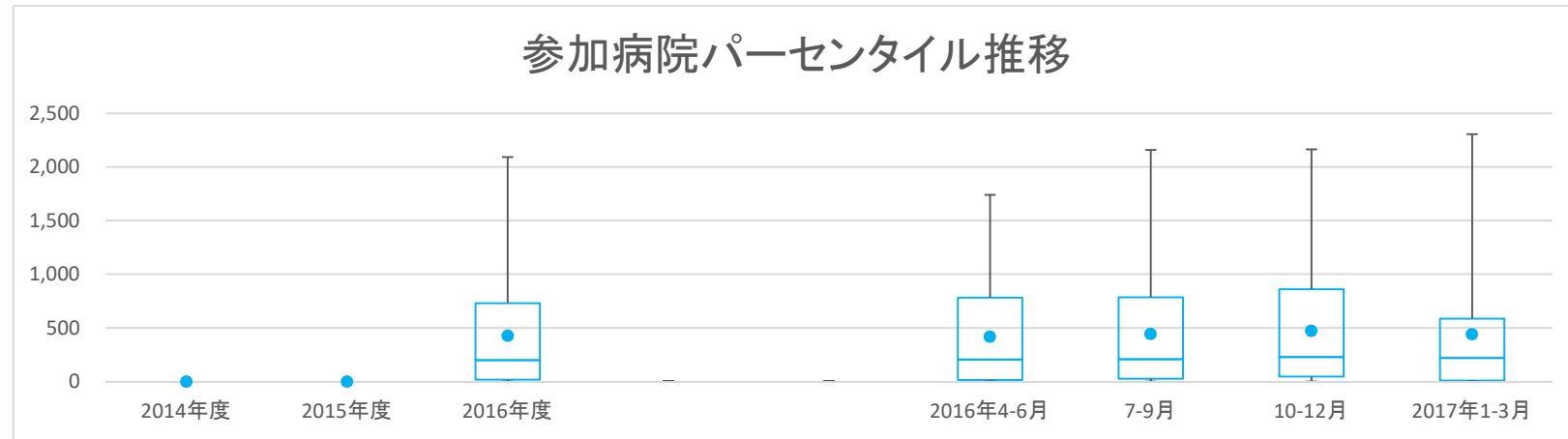
精神23

訪問看護延べ人数(外来)【精神科】

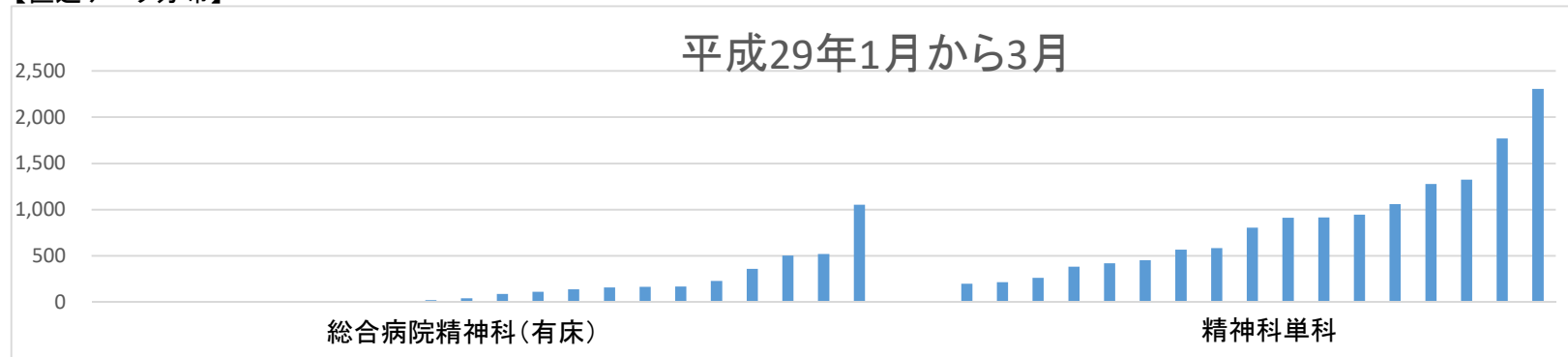
対象病院群 総合病院精神科有床、精神科単科

データのまとめ	調査期間	2016年度	2016年4-6月	7-9月	10-12月	2017年1-3月
データ登録病院数		42	40	41	39	41
分母合計		161	40	41	39	41
75パーセンタイル		730.9	781.8	786.0	860.5	586.0
中央値		199.0	206.0	209.0	227.0	218.0
25パーセンタイル		16.2	15.5	27.0	44.5	9.0
平均値		425.1	416.7	443.5	472.0	439.4
平均値(0を除く)		510.2	520.9	519.5	575.2	545.9

【時系列】●は平均値、他は上方から最大値、75パーセンタイル値、中央値、25パーセンタイル値、最小値



【直近データ分布】



医療の質の評価・公表等推進事業

精神23

訪問看護延べ人数(外来)【精神科】

(空白):該当なし、有効な登録数値なし、結果数値表示対象外

(\*)全体集計より除外

病院名	標榜	2014年度			2015年度			2016年度			2016年4-6月			7-9月			10-12月			2017年1-3月										
		* 指標値	分母	分子	* 指標値	分母	分子	* 指標値	分母	分子	* 指標値	分母	分子	* 指標値	分母	分子	* 指標値	分母	分子	* 指標値	分母	分子								
市立札幌病院	総合病院精神有床						0.0	4	0				0	1	0				0	1	0				0	1	0			
市立旭川病院	総合病院精神有床						371.0	4	1484				109	1	109				369	1	369				484	1	484	522	1	522
市立釧路総合病院	総合病院精神有床						169.3	4	677				169	1	169				168	1	168				173	1	173	167	1	167
砂川市立病院	総合病院精神有床						107.0	4	428				106	1	106				99	1	99				110	1	110	113	1	113
名寄市立総合病院	総合病院精神有床						296.3	4	1185				220	1	220				260	1	260				345	1	345	360	1	360
市立室蘭総合病院	総合病院精神有床						172.8	4	691				166	1	166				165	1	165				189	1	189	171	1	171
十和田市立中央病院	総合病院精神有床						9.3	3	28				11	1	11				9	1	9							8	1	8
岩手県立南光病院	精神科単科						597.0	4	2388				623	1	623				602	1	602				595	1	595	568	1	568
宮城県立精神医療センター	精神科単科						1025.0	4	4100				1002	1	1002				1039	1	1039				997	1	997	1062	1	1062
秋田県立リハビリテーション・精神医療センター	総合病院精神有床						0.3	4	1				0	1	0				1	1	1				0	1	0	0	1	0
大館市立総合病院	総合病院精神有床						227.5	4	910				223	1	223				233	1	233				225	1	225	229	1	229
千葉県こども病院	総合病院精神有床						0.0	4	0				0	1	0				0	1	0				0	1	0	0	1	0
国保旭中央病院	総合病院精神有床						1045.8	4	4183				1038	1	1038				1052	1	1052				1039	1	1039	1054	1	1054
東京都立松沢病院	精神科単科						775.5	4	3102				823	1	823				941	1	941				953	1	953	385	1	385
東京都健康長寿医療センター	総合病院精神有床						0.0	4	0				0	1	0				0	1	0				0	1	0	0	1	0
神奈川県立精神医療センター	精神科単科						589.3	4	2357				607	1	607				598	1	598				566	1	566	586	1	586
山梨県立北病院	精神科単科						797.0	4	3188				772	1	772				786	1	786				823	1	823	807	1	807
静岡県立こころの医療センター	精神科単科						880.5	4	3522				811	1	811				900	1	900				898	1	898	913	1	913
新潟県立精神医療センター	精神科単科						927.3	4	3709				924	1	924				940	1	940				930	1	930	915	1	915
富山県立中央病院	総合病院精神有床						0.0	1	0																			0	1	0
市立砺波総合病院	総合病院精神有床						23.5	4	94				23	1	23				27	1	27				22	1	22	22	1	22
富山市立富山市民病院	総合病院精神有床						190.5	4	762				217	1	217				199	1	199				185	1	185	161	1	161
石川県立高松病院	精神科単科						449.3	4	1797				433	1	433				440	1	440				471	1	471	453	1	453
公立松任石川中央病院	総合病院精神有床						84.0	4	336				89	1	89				89	1	89				68	1	68	90	1	90
福井県立病院	総合病院精神有床						404.3	4	1617				329	1	329				362	1	362				422	1	422	504	1	504
杉田玄白記念公立小浜病院	総合病院精神有床						10.5	4	42				16	1	16				7	1	7				10	1	10	9	1	9
長野県立こころの医療センター駒ヶ根	精神科単科						465.3	4	1861				498	1	498				496	1	496				446	1	446	421	1	421
岐阜県立多治見病院	総合病院精神有床						0.0	4	0				0	1	0				0	1	0				0	1	0	0	1	0
三重県立こころの医療センター	精神科単科						1288.5	4	5154				1255	1	1255				1305	1	1305				1269	1	1269	1325	1	1325
京都府立洛南病院	精神科単科						13.8	4	55				14	1	14				19	1	19				13	1	13	9	1	9
大阪府立精神医療センター	精神科単科						1288.0	4	5152				1255	1	1255				1261	1	1261				1356	1	1356	1280	1	1280
兵庫県立光風病院	精神科単科						955.5	4	3822				889	1	889				1020	1	1020				966	1	966	947	1	947
島根県立こころの医療センター	精神科単科						205.8	4	823				195	1	195				202	1	202				227	1	227	199	1	199
隠岐広域連立隠岐病院	総合病院精神有床						40.0	2	80										37	1	37							43	1	43
岡山県精神科医療センター	精神科単科						1725.5	4	6902				1712	1	1712				1697	1	1697				1727	1	1727	1766	1	1766
県立広島病院	総合病院精神有床						0.0	4	0				0	1	0				0	1	0				0	1	0	0	1	0
山口県立こころの医療センター	精神科単科						0.0	4	0				0	1	0				0	1	0				0	1	0	0	1	0
香川県立丸亀病院	精神科単科						257.5	4	1030				229	1	229				263	1	263				276	1	276	262	1	262
高知県立あき総合病院	総合病院精神有床						61.7	3	185				54	1	54				64	1	64				67	1	67			
福岡県立精神医療センター太宰府病院	精神科単科						2092.3	4	8369				1741	1	1741				2159	1	2159				2164	1	2164	2305	1	2305
長崎県精神医療センター	精神科単科						192.3	4	769				116	1	116				209	1	209				226	1	226	218	1	218
宮城県立宮崎病院	総合病院精神有床						117.5	4	470				0	1	0				165	1	165				165	1	165	140	1	140